



ESTADO DO CEARÁ
PREFEITURA MUNICIPAL DE SENADOR POMPEU

Ofício n° 06/2017 - Senador Pompeu (CE), 30 de Janeiro de 2018.

DA: PREFEITO MUNICIPAL DE SENADOR POMPEU (CE)
AO: PRESIDENTE DO TCE
EDILBERTO CARLOS PONTES LIMA

ASSUNTO: Relatórios Digitalizados
Ref.: Relatórios da LRF
Senhor Presidente,

Em atendimento ao que preceitua os Artigos 52 e 53, da Lei Complementar n°. 101, de 04 de Maio de 2000 (Lei de Responsabilidade Fiscal) e em consonância com a Instrução Normativa n°. 01/2007 do T.C.M. estamos encaminhando a essa Egrégia Corte de Contas "Relatório Resumido da Execução Orçamentária", por meio magnético, referente ao 6° BIMESTRE DE 2017 (NOVEMBRO/DEZEMBRO DE 2017), que se faz acompanhar de:

1 - RREO - Relatório Resumido da Execução Orçamentária.


Período correspondente: 6° BIMESTRE DE 2017 (NOVEMBRO/DEZEMBRO DE 2017)

1.1. Anexos que acompanham o RREO;

- Balanço orçamentário - receitas
- Balanço orçamentário - despesas
- Despesas por função e subfunção
- Demonstrativo das rec. e desp. previdenciárias
- Resultado nominal
- Resultado primário
- Receita corrente líquida
- Demonst. dos restos a pagar
- Demonst. das receitas e despesas com manutenção e desenv. do ensino
- Demonst. da receita de impostos e despesas próprias com saúde
- Operações de Crédito e Despesas de Capital
- Demonstrativo da Receita de alienação de ativos
- Demonstrativos das Parcerias Público Privadas
- Demonstrativo Simplificado do RREO

Sendo o que se apresenta para o momento, Aproveitamos a oportunidade para reafirmar a Vossa Excelência, protestos de apreço e consideração.

Atenciosamente,


ANTONIO MAURICIO PINHEIRO JUCÁ
PREFEITO MUNICIPAL

Rua Sigismundo Rodrigues, S/N Bairro Centro - CEP 63.600-000
CNPJ: 07.728.421/0001-82
Fone: 031 88 3449-1243






ESTADO DO CEARÁ
PREFEITURA MUNICIPAL DE SENADOR POMPEU

EDITAL DE PUBLICAÇÃO

O Prefeito Municipal de Senador Pompeu(CE), no uso de suas atribuições que lhe são conferidas pela Lei Orgânica Municipal, e de conformidade com a determinação contida na Lei Complementar n° 101, de 04 de Maio de 2000 (Lei de Responsabilidade Fiscal), AUTORIZA a publicação mediante afixação na Secretaria da Prefeitura, Câmara Municipal, na mídia eletrônica, especificamente no site da Prefeitura Municipal de Senador Pompeu com o seguinte endereço na INTERNET: www.senadorpompeu.ce.gov.br, e em demais locais de amplo acesso público, para divulgação nesta data do RREO - Relatório Resumido da Execução Orçamentária (arts. 52 e 53 Lei Complementar n° 101/2000) referente ao 6° BIMESTRE DE 2017. (NOVEMBRO/DEZEMBRO DE 2017)

Prefeitura Municipal de Senador Pompeu (CE), 30 de JANEIRO de 2018.



ANTONIO MAURICIO PINHEIRO JUCÁ
PREFEITO MUNICIPAL

DOMINGOS SÁVIO PINHEIRO DO NASCIMENTO
SECRETÁRIO DE ADMINISTRAÇÃO E FINANÇAS

BRUNO LIMA RAMOS - ME
CONTADOR CRC N° 024341

FRANCISCO VALDERY ALVES DE MAGALHÃES
CONTROLADOR INTERNO

Rua Sigismundo Rodrigues, S/N Bairro Centro – CEP 63.600-000
CNPJ: 07.728.421/0001-82
Fone: 031 88 3449-1243



ESTADO DO CEARÁ
PREFEITURA MUNICIPAL DE SENADOR POMPEU

RELATÓRIO RESUMIDO DA EXECUÇÃO ORÇAMENTÁRIA - RREO

Em cumprimento ao que dispõe os artigos 52 e 53 da Lei Complementar n° 101, de 04 de maio de 2000 - Lei de Responsabilidade Fiscal, publicada no DOU em 05 de Maio de 2000, apresentamos o RREO - Relatório Resumido da Execução Orçamentária, relativo ao 6° BIMESTRE DE 2017. (NOVEMBRO/DEZEMBRO DE 2017), contendo os dados com os respectivos comparativos e demonstrativos.

Os relatórios encontram-se à disposição no site www.senadorpompeu.ce.gov.br

Senador Pompeu (CE), 30 de JANEIRO de 2018.


ANTONIO MAURICIO PINHEIRO JUCÁ
PREFEITO MUNICIPAL

DOMINGOS SÁVIO PINHEIRO DO NASCIMENTO
SECRETÁRIO DE ADMINISTRAÇÃO E FINANÇAS

BRUNO LEMMA RAMOS - ME
CONTADOR CRC N° 024341

FRANCISCO VALDERY ALVES DE MAGALHÃES
CONTROLADOR INTERNO

Rua Sigismundo Rodrigues, S/N Bairro Centro - CEP 63.600-000
CNPJ: 07.728.421/0001-82
Fone: 031 88 3449-1243





ESTADO DO CEARÁ
PREFEITURA MUNICIPAL DE SENADOR POMPEU

DECLARAÇÃO

Em cumprimento ao art. 7º da Instrução Normativa do TCM nº 03/2000, DECLARO, para fins de prova junto a esse Órgão de Controle Externo, que o Município de Senador Pompeu, publicou o RREO - Relatório Resumido da Execução Orçamentária referente ao 6º BIMESTRE DE 2017. (NOVEMBRO/DEZEMBRO DE 2017), previsto na Lei de Responsabilidade Fiscal, conforme EDITAL DE PUBLICAÇÃO anexo.

Senador Pompeu (CE), 30 de JANEIRO de 2018.


ANTÔNIO MAURÍCIO PINHEIRO JUCÁ
PREFEITO MUNICIPAL



Rua Sigismundo Rodrigues, S/N Bairro Centro – CEP 63.600-000
CNPJ: 07.728.421/0001-82
Fone: 031 88 3449-1243

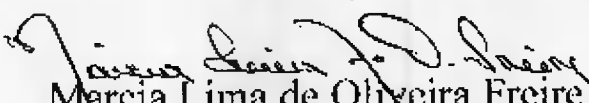


ESTADO DO CEARÁ
CÂMARA MUNICIPAL DE SENADOR POMPEU

D E C L A R A Ç Ã O

DECLARO, para fins de prova junto ao TCE, que a Prefeitura Municipal de **SENADOR POMPEU**, publicou por afixação no hall de entrada da Câmara Municipal de Senador Pompeu, e locais de amplo acesso o RREO - Relatório Resumido da Execução Orçamentária ref. ao **6º BIMESTRE de 2017 (Novembro/Dezembro de 2017)**, previsto na Lei de Responsabilidade Fiscal, conforme EDITAL DE PUBLICAÇÃO em anexo:

Senador Pompeu – CE. 30 de Janeiro de 2018.


Marcia Lima de Oliveira Freire
Presidente(a) da Câmara Municipal

RREO - ANEXO 1 (LRF, Art 52, inciso I, alínea 'a' e 'b' do inciso II e § 1o.)


R\$ 1,00


RECEITAS ORÇAMENTÁRIAS	PREVISÃO INICIAL	PREVISÃO ATUALIZADA (a)	RECEITAS REALIZADAS			SALDO A REALIZAR (a-c)	
			NO BIMESTRE (b)	% b/a	ATÉ O BIMESTRE (c)		% c/a
RECEITAS (exceto intra-orçamentárias) (I)	48.500.000,00	48.500.000,00	13.271.404,09	27,36	52.805.418,87	108,88	
RECEITAS CORRENTES	47.460.629,77	47.460.629,77	12.840.681,76	27,06	52.129.896,54	109,84	
RECEITA TRIBUTÁRIA	3.135.155,79	3.135.155,79	634.109,12	20,23	2.792.032,58	73,11	
Impostos	1.452.105,43	1.452.105,43	624.390,00	43,00	2.131.360,05	146,78	
Taxas	1.683.050,36	1.683.050,36	9.719,12	0,58	160.672,53	9,55	
RECEITA DE CONTRIBUIÇÕES	83.838,78	83.838,78	661.761,41	789,33	947.353,48	1.129,97	
Contribuição para o custeio do serviço de iluminação pública	83.838,78	83.838,78	661.761,41	789,33	947.353,48	1.129,97	
RECEITA PATRIMONIAL	466.960,24	466.960,24	16.758,94	3,59	234.082,89	50,13	
Receitas de valores mobiliários	466.960,24	466.960,24	16.758,94	3,59	234.082,89	50,13	
RECEITA DE SERVIÇOS	100.729,77	100.729,77	0,00	0,00	0,00	0,00	
TRANSFERÊNCIAS CORRENTES	43.042.824,92	43.042.824,92	11.398.729,81	26,48	48.296.576,69	112,21	
Transferências intergovernamentais	42.538.972,04	42.538.972,04	11.398.729,81	26,78	48.101.576,69	113,02	
Transferências de convênios	483.852,88	483.852,88	0,00	0,00	195.000,00	40,30	
OUTRAS RECEITAS CORRENTES	631.120,27	631.120,27	129.322,48	20,49	359.850,90	57,02	
Multa e juros de mora	15.421,17	15.421,17	1.998,99	12,96	16.155,95	104,76	
Indenizações e restituições	466.123,17	466.123,17	118.852,37	25,50	291.545,71	62,55	
Receita da dívida ativa	75.638,31	75.638,31	8.471,12	11,20	52.149,24	68,95	
Receitas correntes diversas	73.937,62	73.937,62	0,00	0,00	0,00	0,00	
RECEITAS DE CAPITAL	1.039.370,23	1.039.370,23	430.722,33	41,44	675.522,33	64,99	
TRANSFERÊNCIAS DE CAPITAL	1.039.370,23	1.039.370,23	430.722,33	41,44	675.522,33	64,99	
Transferências intergovernamentais	465.728,71	465.728,71	60.000,00	12,88	304.800,00	65,45	
Transferências de convênios	573.641,52	573.641,52	370.722,33	64,63	370.722,33	64,63	
RECEITAS (intra-orçamentárias) (II)	0,00	0,00	0,00	0,00	0,00	0,00	
SUBTOTAL DAS RECEITAS (III) = (I + II)	48.500.000,00	48.500.000,00	13.271.404,09	27,36	52.805.418,87	108,88	

OPERAÇÕES DE CRÉDITO / REFINANCIAMENTO (IV)
 OPERAÇÕES DE CRÉDITO INTERNAS
 Para refinanciamento da dívida mobiliária
 Para refinanciamento da dívida contratual
 OPERAÇÕES DE CRÉDITO EXTERNAS
 Para refinanciamento da dívida mobiliária


FONTE: SISTEMA: Aspec Informática - UNIDADE RESPONSÁVEL: Prefeitura Municipal de Senador Pompeu - DATA DA EMISSÃO: 29/01/2018 - HORA DA EMISSÃO: 15:54:58

Notas: (*) - No modelo da STM inexistiu coluna para reduções de dotação. Por este motivo, as reduções foram deduzidas na própria coluna de 'Créditos adicionais', motivo pelo qual esta coluna poderá conter valores negativos, não sendo portanto nenhum erro ser exibido valores negativos na coluna 'Créditos adicionais'.


ANTONIO MAURÍCIO PINHEIRO JUCÁ
PREFEITO MUNICIPAL


MAIS CONTAR - SERVIÇOS EFICIENTES E I
CONTADOR CRC Nº 024341


DOMINGOS SÁVIO PINHEIRO DO NASCIMENTO
SEC. DE FINANÇAS


FRANCISCO VALDEY ALVES DE MAGALHÃES
CONTROLADORIA GERAL

RREO - Anexo 2 (LRF, Art.52, inciso II, alínea 'c')

R\$ 1,00


FUNÇÃO / SUBFUNÇÃO	DOTAÇÃO INICIAL	DOTAÇÃO ATUALIZADA (a)	DESPESAS EMPENHADAS		SALDO (c) = (a-b)	DESPESAS LIQUIDADAS		SALDO (e) = (a-d)	INSCRITAS EM RESTOS A PAGAR NÃO PROCESSADOS (f)
			NO BIMESTRE	ATÉ O BIMESTRE (b)		NO BIMESTRE	ATÉ O BIMESTRE (d)		
DESPESAS (EXCETO INTRA-ORÇAMENTARIAS) (I)	48.500.000,00	52.573.796,58	11.666.084,00	52.551.183,14	22.613,44	13.408.486,61	52.370.044,72	203.751,86	181.138,42
LEGISLATIVA	1.995.000,00	1.995.000,00	1.985.594,38	1.985.594,38	9.405,62	1.985.594,38	1.985.594,38	9.405,62	0,00
Ação Legislativa	1.995.000,00	1.995.000,00	1.985.594,38	1.985.594,38	9.405,62	1.985.594,38	1.985.594,38	9.405,62	0,00
ADMINISTRAÇÃO	6.314.549,45	5.325.575,71	1.061.211,34	5.325.425,71	150,00	1.078.976,83	5.321.762,81	3.812,90	3.662,90
Planejamento e Orçamento	14.200,00	0,00	0,00	0,00	0,00	0,00	0,00	0,00	0,00
Administração Geral	5.928.432,27	5.281.875,71	1.043.811,34	5.281.725,71	150,00	1.061.576,83	5.278.062,81	3.812,90	3.662,90
Controle Interno	114.700,00	35.800,00	17.400,00	35.800,00	0,00	17.400,00	35.800,00	0,00	0,00
Administração de Receitas	95.927,18	0,00	0,00	0,00	0,00	0,00	0,00	0,00	0,00
Comunicação Social	17.700,00	0,00	0,00	0,00	0,00	0,00	0,00	0,00	0,00
Demais Subfunções	143.590,00	7.900,00	0,00	7.900,00	0,00	0,00	7.900,00	0,00	0,00
ASSISTENCIA SOCIAL	2.906.390,64	2.565.428,13	642.988,33	2.565.019,13	409,00	667.829,46	2.558.540,15	6.887,98	6.478,98
Assistência ao Idoso	211.238,95	0,00	0,00	0,00	0,00	0,00	0,00	0,00	0,00
Assistência de Portador de	16.500,00	0,00	0,00	0,00	0,00	0,00	0,00	0,00	0,00
Assistência à Criança e ao	221.731,69	181.185,19	52.477,53	180.785,19	400,00	57.407,09	180.785,19	400,00	0,00
Assistência Comunitária	667.780,00	565.866,06	217.974,19	565.857,06	9,00	224.344,90	564.114,86	1.742,20	1.742,20
Demais Subfunções	1.789.140,00	1.818.376,88	372.536,61	1.818.376,88	0,00	386.077,47	1.813.640,10	4.736,78	4.736,78
SAUDE	10.796.648,59	15.593.592,74	2.815.722,44	15.593.592,74	0,00	3.329.870,57	15.509.022,10	84.570,64	84.570,64
Atenção Básica	4.638.945,31	5.324.276,44	1.191.087,25	5.524.276,44	0,00	1.224.166,66	5.523.583,24	693,20	693,20
Assistência Hospitalar e A	2.910.903,28	6.345.390,90	1.029.816,85	6.345.390,90	0,00	1.466.882,99	6.335.762,21	9.628,69	9.628,69
Vigilância Epidemiológica	351.200,00	511.993,81	125.504,08	511.993,81	0,00	125.504,08	511.993,81	0,00	0,00
Demais Subfunções	2.895.600,00	3.211.931,59	469.314,26	3.211.931,59	0,00	513.316,84	3.137.682,84	74.248,75	74.248,75
EDUCAÇÃO	17.896.339,07	19.995.847,44	3.579.783,66	19.993.644,59	2.202,85	4.485.974,83	19.943.727,51	52.119,93	49.917,08
Ensino Fundamental	13.457.130,57	14.694.574,68	2.643.946,15	14.693.271,83	1.302,85	3.164.213,81	14.685.984,96	8.589,72	7.286,87
Ensino Médio	248.408,50	759.026,50	0,00	759.026,50	0,00	198.055,23	759.026,50	0,00	0,00
Ensino Superior	29.700,00	363.940,50	-36.260,40	363.940,50	0,00	0,00	341.903,10	22.037,40	22.037,40
Educação Infantil	2.655.700,00	1.416.405,56	305.255,20	1.416.005,56	400,00	305.255,20	1.416.005,56	400,00	0,00
Educação de Jovens e Adulto	142.000,00	0,00	0,00	0,00	0,00	0,00	0,00	0,00	0,00
Demais Subfunções	1.363.400,00	2.761.900,40	666.842,71	2.761.400,40	500,00	818.450,59	2.740.807,59	21.092,81	20.592,81


RREO - Anexo 2 (LRF, Art.52, inciso II, alínea 'c')


R\$ 1,00

FUNÇÃO / SUBFUNÇÃO	DOTAÇÃO INICIAL	DOTAÇÃO ATUALIZADA (a)	DESPESAS EMPENHADAS		SALDO (c) = (a-b)	DESPESAS LIQUIDADAS		SALDO (e) = (a-d)	INSCRITAS EM RESTOS A PAGAR NÃO PROCESSADOS (f)
			NO BIMESTRE	ATÉ O BIMESTRE (b)		NO BIMESTRE	ATÉ O BIMESTRE (d)		
				%			%		
Outros Encargos Especiais	187.400,00	37.241,95	7.234,91	37.241,95	0,00	7.234,91	37.241,95	0,00	0,00
RESERVA DE CONTINGENCIA	285.500,00	0,00	0,00	0,00	0,00	0,00	0,00	0,00	0,00
DESPESAS (INTRA-ORÇAMENTARIAS) (II)	0,00	0,00	0,00	0,00	0,00	0,00	0,00	0,00	0,00
TOTAL (III) = (I + II)	48.500.000,00	52.573.796,58	11.666.084,00	52.551.183,14	100,00	22.613,44	52.370.044,72	100,00	181.138,42

Fonte: Sistema: Aspec Informática - Unidade Responsável: Prefeitura Municipal de Senador Pompeu - Data da Emissão: 29/01/2018 - Hora da Emissão: 15:56:09


 ANTONIO MAURÍCIO PINHEIRO JUCA
 PREFEITO MUNICIPAL


 FRANCISCO VALDEY ALVES DE MAGALHÃES
 CONTROLADORIA GERAL


 DOMINGOS SÁVIO PINHEIRO DO NASCIMENTO
 SEC. DE FINANÇAS

EVOLUÇÃO DA RECEITA REALIZADA NOS ÚLTIMOS 12 MESES

ESPECIFICAÇÃO	Jan/2017	Feb/2017	Mar/2017	Abr/2017	Mai/2017	Jun/2017	Jul/2017
RECEITAS CORRENTES (I)	3.688.129,14	5.398.048,73	4.178.422,54	4.544.422,87	4.398.216,87	4.486.961,86	4.546.683,21
Receita tributária	87.962,31	140.597,80	130.335,95	305.641,82	147.371,20	281.046,87	91.974,13
IPTU	1.191,82	201,78	123,54	1.123,63	36.784,81	5.050,15	4.150,39
ISS	46.425,17	99.403,17	87.429,12	109.239,46	76.092,74	99.487,66	70.262,91
ITBI	3.960,00	1.680,00	4.005,00	3.398,23	650,00	2.624,30	3.413,50
IRRF	9.417,80	0,00	23.853,66	183.537,73	15.473,27	158.349,91	2.656,05
Outras receitas tributárias	26.967,52	39.312,85	14.921,63	8.342,77	13.370,38	15.534,85	11.491,28
Receita de contribuições	5.753,71	29.066,08	30.988,37	35.296,73	23.072,99	31.798,46	33.335,53
Receita patrimonial	18.626,11	27.779,87	29.222,66	20.253,51	20.694,13	17.208,16	16.980,24
Receita de serviços	0,00	0,00	0,00	0,00	0,00	0,00	0,00
Transferências correntes	3.572.909,96	5.187.962,45	3.945.944,06	4.178.491,39	4.165.544,47	4.129.144,89	4.370.705,24
Cota-parte do FPM	1.591.337,72	2.040.052,12	1.278.217,67	1.540.034,96	1.746.903,85	1.610.148,76	2.078.949,93
Cota-parte do ICMS	600.997,28	313.990,45	760.001,16	547.016,93	565.855,34	567.995,68	684.325,13
Cota-parte do IPVA	127.848,05	136.350,01	65.450,02	58.185,71	55.088,96	53.801,11	10.636,68
Cota-parte do ITR	35,34	146,17	229,12	132,71	19,44	79,99	76,25
Transferências da LC 87/96	1.943,23	1.825,46	1.825,46	1.825,46	1.825,46	1.825,46	1.825,46
Transferências da LC 61/89	1.376,72	1.869,54	1.469,13	1.773,95	1.684,49	1.673,53	1.880,02
Transferências do Fundeb	805.435,32	1.609.230,58	1.017.212,71	945.829,96	1.005.834,97	976.342,94	713.969,32
Outras transferências correntes	443.936,30	1.084.498,12	821.538,79	1.083.691,71	788.351,96	917.277,42	879.042,45
Outras receitas correntes	2.877,05	12.642,53	41.931,50	4.739,42	46.534,08	27.763,36	33.688,07
DEDUÇÕES (II)	464.684,02	498.846,67	421.438,45	429.793,88	474.271,44	447.104,84	388.460,14
Ded. de receita para formação do Fundeb	464.684,02	498.846,67	421.438,45	429.793,88	474.271,44	447.104,84	388.460,14
RECEITA CORRENTE LÍQUIDA (III)=(I-II)	3.223.445,12	4.899.202,06	3.756.984,09	4.114.628,99	3.923.945,43	4.039.857,02	4.158.223,07


ESPECIFICAÇÃO	EVOLUÇÃO DA RECEITA REALIZADA NOS ÚLTIMOS 12 MESES						TOTAL (ÚLTIMOS 12 MESES)	PREVISÃO ATUALIZADA EXERCÍCIO
	Ago/2017	Set/2017	Out/2017	Nov/2017	Dez/2017			
RECEITAS CORRENTES (I)	4.274.204,15	4.215.058,34	3.870.093,86	3.839.275,74	9.920.944,06	57.360.461,37	52.127.806,33	
Receita tributária	333.383,32	63.898,54	80.711,52	92.724,10	541.385,02	2.290.032,58	3.153.155,79	
IPTU	1.690,83	977,46	1.805,87	1.894,12	774,00	55.769,40	67.976,42	
ISS	106.495,04	50.133,31	47.495,40	66.824,59	220.673,55	1.079.962,12	719.672,50	
ITBI	3.800,00	861,50	1.120,00	0,00	1.950,00	27.462,53	60.433,66	
IRRF	213.328,07	6.042,13	23.231,64	19.336,54	312.939,20	968.166,00	604.022,85	
Outras receitas tributárias	8.009,38	5.884,14	7.058,61	4.668,85	5.050,27	160.672,53	1.683.030,36	
Receita de contribuições	35.319,77	29.964,99	30.995,44	35.025,92	626.735,49	947.353,48	83.838,78	
Receita patrimonial	16.000,78	11.610,04	38.948,35	9.151,60	7.607,34	234.082,89	466.960,24	
Receita de serviços	0,00	0,00	0,00	0,00	0,00	0,00	100.729,77	
Transferências correntes	3.873.452,99	4.066.884,08	3.697.834,14	3.698.880,81	8.619.387,04	53.527.141,52	47.710.001,48	
Cota-parte do FPM	1.410.342,81	1.184.212,95	1.342.051,26	1.380.393,72	2.655.955,10	19.858.600,85	19.810.062,31	
Cota-parte do ICMS	662.022,98	618.117,67	659.049,34	638.128,62	706.441,98	7.323.947,56	4.590.400,41	
Cota-parte do IPVA	13.969,10	12.441,11	14.495,56	7.568,92	10.271,93	566.107,16	798.944,47	
Cota-parte do ITR	198,69	1.495,83	2.254,12	86,24	197,79	4.931,69	1.872,95	
Transferências da LC 87/96	1.825,46	1.825,46	1.825,46	1.825,46	1.825,46	22.023,29	16.242,91	
Transferências da LC 61/89	1.759,24	1.879,07	2.371,47	1.936,44	2.671,72	22.325,32	23.779,60	
Transferências do Fundeb	957.180,17	1.119.586,72	893.000,17	716.194,76	1.089.188,69	11.849.006,31	12.616.972,04	
Outras transferências correntes	826.154,54	1.147.325,27	782.786,76	952.746,65	4.152.834,37	13.880.183,34	9.851.726,79	
Outras receitas correntes	16.047,29	22.700,69	21.604,41	3.493,31	125.829,17	359.850,90	631.120,27	
DEDUÇÕES (II)	418.023,61	363.994,35	404.409,39	405.987,88	513.550,16	5.230.564,83	4.667.176,56	
Ded. de receita para formação do Fundeb	418.023,61	363.994,35	404.409,39	405.987,88	513.550,16	5.230.564,83	4.667.176,56	
RECEITA CORRENTE LÍQUIDA (III)=(I-II)	3.856.180,54	3.851.063,99	3.465.684,47	3.433.287,86	9.407.393,90	52.129.896,54	47.460.629,77	


FONTE: SISTEMA: Aspec Informática - UNIDADE RESPONSÁVEL: Prefeitura Municipal de Senador Pompeu - DATA DA EMISSÃO: 29/01/2018 - HORA DA EMISSÃO: 15:57:15




RREO - ANEXO 3 (LRF, Art.53, inciso I)

R\$ 1,00


ANTÔNIO MAURÍCIO PINHEIRO JUCA
PREFEITO MUNICIPAL


MAIS CONTABIL - SERVIÇOS EFICIENTES EI
CONTADOR CRC Nº 0244341


DOMINGOS SAVIO PINHEIRO DO NASCIMENTO
SEC. DE FINANÇAS


FRANCISCO VALBERY ALVES DE MAGALHÃES
CONTROLADORIA GERAL

RREO - ANEXO 5 (LRF, Art 53, inciso III)


R\$ 1,00

	S A L D O S		
	EM	EM	EM
	31/DEZ/2016 (a)	SET/17 a OUT/17 (b)	NOV/17 a DEZ/17 (c)
DÍVIDA FISCAL LÍQUIDA			
DÍVIDA CONSOLIDADA (I)	7.544.765,44	6.989.866,47	23.606.264,88
DEDUÇÕES (II)	62.006,19	55.401,55	107.698,08
Disponibilidade de caixa	0,00	0,00	0,00
Disponibilidade de caixa bruta	2.350.763,52	3.323.173,20	4.503.807,64
(-) Restos a pagar processados (exceto precatórios)	4.512.409,60	6.260.118,98	6.215.075,50
Demais haveres financeiros	62.006,19	55.401,55	107.698,08
DÍVIDA CONSOLIDADA LÍQUIDA (III) = (I - II)	7.482.759,25	6.934.464,92	23.498.566,80
RECEITAS DE PRIVATIVAÇÕES (IV)	0,00	0,00	0,00
PASSIVOS RECONHECIDOS (V)	0,00	0,00	0,00
DÍVIDA FISCAL LÍQUIDA (VI) = (III + IV - V)	7.482.759,25	6.934.464,92	23.498.566,80
RESULTADO NOMINAL			
		PERÍODO DE REFERÊNCIA	
		NO BIMESTRE (C-b)	ATÉ BIMESTRE (C-a)
VALOR		16.564.101,88	16.015.807,55
DISCRIMINAÇÃO DA META FISCAL		VALOR CORRENTE	
META DO RESULTADO NOMINAL FIXADA NO ANEXO DE METAS FISCAIS DA LDO PARA O EXERCÍCIO DE REFERÊNCIA			0,00

Fonte: Sistema: Aspec Informática - Unidade Responsável: Prefeitura Municipal de Senador Pompeu - Data da Emissão: 29/01/2018 - Hora da Emissão: 15:58:27

Nota - O valor do item 'II' somente será preenchido se for positivo.

RELATÓRIO RESUMIDO DA EXECUÇÃO ORÇAMENTÁRIA
DEMONSTRATIVO DO RESULTADO NOMINAL
ORÇAMENTOS FISCAL E DA SEGURIDADE SOCIAL
6º bimestre de 2017 (Novembro a Dezembro)


ANTONIO MAURÍCIO PINHEIRO JUCA
PREFEITO MUNICIPAL


MAIS CONTABIL - SOLUÇÕES EFICIENTES E I
CONTADOR CRP Nº 024341


DOMINGOS SÁVIO PINHEIRO DO NASCIMENTO
SEC. DE FINANÇAS


FRANCISCO VALDEYR ALVES DE MAGALHÃES
CONTROLADORIA GERAL

RREO - ANEXO 6 (LRF, Art 53, inciso III)

R\$ 1,00

RECEITAS PRIMÁRIAS	PREVISÃO ATUALIZADA	RECEITAS REALIZADAS	
		ATÉ O BIMESTRE	ATÉ O BIMESTRE ANO ANTERIOR
RECEITAS PRIMÁRIAS CORRENTES (I)			
Receita tributária	46.993.669,53	51.895.813,65	47.714.197,59
IPTU	3.135.155,79	2.292.032,38	2.277.030,28
ISS	67.976,42	55.769,40	1.444,40
ITBI	719.672,50	1.079.962,12	1.093.787,91
IRRF	60.433,66	27.462,53	47.894,21
Outras receitas tributárias	604.022,85	968.166,00	1.039.288,78
Receita de contribuições	1.683.050,36	160.672,53	79.614,98
Outras receitas de contribuição	83.838,78	947.353,48	621.406,79
Receita patrimonial líquida	83.838,78	947.353,48	621.406,79
Receita patrimonial	0,00	0,00	0,00
Receita patrimonial	466.960,24	234.082,89	584.543,83
(-) Aplicações financeiras	466.960,24	234.082,89	584.543,83
Transferências correntes	43.042.824,92	48.296.576,69	44.061.316,85
Cota-parte do FPM	15.848.049,85	16.215.898,97	16.779.772,60
Cota-parte do ICMS	3.995.484,52	5.859.154,11	4.246.917,65
Cota-parte do IPVA	695.401,27	452.869,02	381.104,03
Convênios	483.852,88	195.000,00	890.366,13
Outras transferências correntes	22.020.036,40	25.573.654,59	21.763.156,44
Demais receitas correntes	731.850,04	359.850,90	754.443,67
Dívida ativa	75.638,31	52.149,24	34.788,97
Diversas receitas correntes	656.211,73	307.701,66	719.654,70
RECEITAS DE CAPITAL (II)	1.039.370,23	675.522,33	1.552.539,76
Operações de crédito (III)	0,00	0,00	0,00
Amortização de empréstimos (IV)	0,00	0,00	0,00
Alienação de bens (V)	0,00	0,00	0,00
Transferências de capital	1.039.370,23	675.522,33	1.552.539,76
Convênios	0,00	0,00	0,00
Outras transferências de capital	1.039.370,23	675.522,33	1.552.539,76
RECEITAS PRIMÁRIAS DE CAPITAL (VI) = (II - III - IV - V)			
Outras transferências de capital	1.039.370,23	675.522,33	1.552.539,76
RECEITAS PRIMÁRIAS DE CAPITAL (VI) = (II - III - IV - V)			
RECEITA PRIMÁRIA TOTAL (VII) = (I + IV)	48.033.039,76	52.571.335,98	49.266.737,35

DESPESAS PRIMÁRIAS	DOTAÇÃO ATUALIZADA	DESPESAS EMPENHADAS		DESPESAS LIQUIDADAS		INSCRITAS EM RESTOS A PAGAR NÃO PROCESSADAS	
		ATÉ O BIMESTRE EXERCÍCIO ATUAL	ATÉ O BIMESTRE EXERCÍCIO ANTERIOR	ATÉ O BIMESTRE EXERCÍCIO ATUAL	ATÉ O BIMESTRE EXERCÍCIO ANTERIOR	EM EXERCÍCIO ATUAL	EM EXERCÍCIO ANTERIOR
DESPESAS CORRENTES (VIII)	50.342.997,94	50.324.200,50	48.925.907,19	50.213.804,28	48.613.503,64	110.396,22	312.403,55
Pessoal e encargos sociais	31.042.150,91	31.035.041,13	30.020.336,17	31.028.004,26	29.720.336,17	7.036,87	300.000,00
Juros e encargos da dívida (IX)	0,00	0,00	0,00	0,00	0,00	0,00	0,00
Outras despesas correntes	19.300.847,03	19.289.159,37	18.905.571,02	19.185.800,02	18.893.167,47	103.359,35	12.403,55
DESPESAS PRIMÁRIAS CORRENTES (X) = (VIII - IX)	50.342.997,94	50.324.200,50	48.925.907,19	50.213.804,28	48.613.503,64	110.396,22	312.403,55
DESPESAS DE CAPITAL (XI)	2.230.798,64	2.226.982,64	4.951.726,02	2.156.240,44	4.951.726,02	70.742,20	0,00
Investimentos	1.271.433,27	1.267.617,27	4.568.603,48	1.196.875,07	4.568.603,48	70.742,20	0,00
Inversões financeiras	0,00	0,00	0,00	0,00	0,00	0,00	0,00
Concessão de empréstimos (XII)	0,00	0,00	0,00	0,00	0,00	0,00	0,00
Aquisição de título de capital já integralizado (XIII)	0,00	0,00	0,00	0,00	0,00	0,00	0,00
Amortização de dívida (XIV)	959.365,37	959.365,37	383.122,54	959.365,37	383.122,54	0,00	0,00
DESPESAS PRIMÁRIAS DE CAPITAL (XV) = (XI - XII - XIII - XIV)	1.271.433,27	1.267.617,27	4.568.603,48	1.196.875,07	4.568.603,48	70.742,20	0,00
Reserva de contingência (XVI)	0,00	0,00	0,00	0,00	0,00	0,00	0,00
Reserva do RPPS (XVII)	0,00	0,00	0,00	0,00	0,00	0,00	0,00
DESPESA PRIMÁRIA TOTAL (XVIII) = (X + XV + XVI + XVII)	51.614.431,21	51.591.817,77	53.494.510,67	51.410.679,35	53.182.107,12	181.138,42	312.403,55
RESULTADO PRIMÁRIO (XIX) = (VII - XVIII)	-3.581.391,45	979.518,21	-4.227.773,32	-	-	-	-
SALDOS DE EXERCÍCIOS ANTERIORES	-	-	-	-	-	-	-

DISCRIMINAÇÃO DA META FISCAL





VALOR CORRENTE

META DE RESULTADO PRIMÁRIO FIXADA NO ANEXO DE METAS FISCAIS DA LDO PARA O EXERCÍCIO DE REFERÊNCIA

0,00

FONTE: SISTEMA: Aspec Informática - UNIDADE RESPONSÁVEL: Prefeitura Municipal de Senador Pompeu - DATA DA EMISSÃO: 29/01/2018 - HORA DA EMISSÃO: 15:59:27

RELATÓRIO RESUMIDO DA EXECUÇÃO ORÇAMENTÁRIA
DEMONSTRATIVO DO RESULTADO PRIMÁRIO
ORÇAMENTOS FISCAL E DA SEGURIDADE SOCIAL
6º bimestre de 2017 (Novembro a Dezembro)

 _____ ANTONIO MAURÍCIO INHEIRO JUCÁ PREFEITO MUNICIPAL	 _____ MAIS CONTÁBIL - EMPRESAS EFICIENTES E I CONTADORIA LTDA Nº 0243341
 _____ DOMINGOS SAVIO PINHEIRO DO NASCIMENTO SEC. DE FINANÇAS	 _____ FRANCISCO VALDEY ALVES DE MAGALHÃES CONTROLADORIA GERAL

RREO - ANEXO 7 (LRF, Art 53, inciso V)

PODER / ÓRGÃO	RESTOS A PAGAR PROCESSADOS E NÃO PROCESSADOS LIQUIDADOS EM EXERCÍCIOS ANTERIORES				
	INSCRITOS		PAGOS (c)	CANCELADOS (d)	SALDO (e)=(a+b)-(c+d)
	EM EXERCÍCIOS ANTERIORES (a)	EM 31 DE DEZ. EXERC. ANTERIOR (b)			
1.644.208,24	2.868.201,36	1.903.004,32	134.768,71	2.474.636,57	
1.644.208,24	2.867.231,24	1.903.004,32	134.768,71	2.473.666,45	
100,00	0,00	0,00	0,00	100,00	
29.310,63	0,00	0,00	0,00	29.310,63	
11.254,36	0,00	0,00	0,00	11.254,36	
640,00	0,00	0,00	0,00	640,00	
4.976,88	0,00	0,00	0,00	4.976,88	
17.880,36	0,00	1.812,11	0,00	16.068,25	
6.506,60	0,00	0,00	0,00	6.506,60	
68.845,38	0,00	0,00	0,00	68.845,38	
88.912,41	0,00	2.716,10	0,00	86.196,31	
99.344,63	0,00	22.689,17	0,00	76.655,46	
213,63	0,00	0,00	0,00	213,63	
21.563,58	0,00	0,00	0,00	21.563,58	
30.727,53	0,00	476,97	0,00	30.250,56	
19.544,05	0,00	0,00	0,00	19.544,05	
2.674,79	0,00	579,58	0,00	2.095,21	
24.608,20	0,00	733,62	0,00	23.874,58	
48.361,76	0,00	0,00	0,00	48.361,76	
224.243,69	0,00	124.515,08	0,00	99.728,61	
91.384,18	0,00	0,00	0,00	91.384,18	
376.667,88	0,00	21.830,18	0,00	354.837,70	
7.454,54	0,00	0,00	0,00	7.454,54	
1.004,20	0,00	0,00	0,00	1.004,20	
1.609,00	0,00	0,00	0,00	1.609,00	
8.195,97	0,00	0,00	0,00	8.195,97	
1.739,81	0,00	0,00	0,00	1.739,81	

RREO - ANEXO 7 (LRF, Art. 53, inciso V)

PODER / ÓRGÃO	RESTOS A PAGAR PROCESSADOS E NÃO PROCESSADOS LIQUIDADOS EM EXERCÍCIOS ANTERIORES				
	INSCRITOS		PAGOS (c)	CANCELADOS (d)	SALDO (e)=(a+b)-(c+d)
	EM EXERCÍCIOS ANTERIORES (a)	EM 31 DE DEZ. EXERC. ANTERIOR (b)			
2013-Sec. Desenv., Trabalho e Ação Social	15.187,00	0,00	0,00	0,00	15.187,00
2013-Sec. Turismo, Cultura, Juventude e Des	15.219,00	0,00	0,00	0,00	15.219,00
2013-Secretaria de Obras e Urbanismo	4.086,18	0,00	0,00	0,00	4.086,18
2013-Fundo Municipal de Educação	40.359,01	0,00	0,00	0,00	40.359,01
2013-Secretaria de Saúde - F.M.S.	69.807,57	0,00	0,00	0,00	69.807,57
2013-Sec. Desenv. Rural e Meio Ambiente	1.444,12	0,00	0,00	0,00	1.444,12
2013-Secretaria de Esporte e Juventude	901,49	0,00	0,00	0,00	901,49
2014-Gabinete do Prefeito	21.638,80	0,00	0,00	0,00	21.638,80
2014-Secretaria de Administração	9.600,00	0,00	0,00	0,00	9.600,00
2014-Secretaria de Finanças	0,30	0,00	0,00	0,00	0,30
2014-Fundo Municipal de Assistência Social	626,84	0,00	0,00	0,00	626,84
2014-Sec. Desenv., Trabalho e Ação Social	5.886,13	0,00	0,00	0,00	5.886,13
2014-Secretaria de Obras e Urbanismo	35.771,53	0,00	0,00	0,00	35.771,53
2014-Fundo Municipal de Educação	40.617,72	0,00	0,00	0,00	40.617,72
2014-Secretaria de Saúde - F.M.S.	29.140,00	0,00	0,00	0,00	29.140,00
2014-Sec. Desenv. Rural e Meio Ambiente	206,68	0,00	0,00	0,00	206,68
2015-Gabinete do Prefeito	21.634,33	0,00	0,00	0,00	21.634,33
2015-Secretaria de Administração	1.182,00	0,00	0,00	0,00	1.182,00
2015-Secretaria de Finanças	902,80	0,00	0,00	0,00	902,80
2015-Sec. Desenv., Trabalho e Ação Social	580,00	0,00	0,00	0,00	580,00
2015-Sec. Turismo, Cultura, Juventude e Des	6.000,00	0,00	0,00	0,00	6.000,00
2015-Secretaria de Obras e Urbanismo	9.277,02	0,00	0,00	0,00	9.277,02
2015-Fundo Municipal de Educação	9.129,94	0,00	0,00	0,00	9.129,94
2015-Secretaria de Saúde - F.M.S.	94.122,30	0,00	6.278,07	0,00	87.844,23
2015-Secretaria de Esporte e Juventude	22.553,27	0,00	0,00	0,00	22.553,27
2015-Sec. Desenv. Rural e Meio Ambiente	570,15	0,00	0,00	0,00	570,15
2015-Gabinete do Prefeito	0,00	35.299,76	22.801,68	0,00	12.498,08
2016-Secretaria de Administração	0,00	161.417,87	143.085,87	0,00	18.332,00
2016-Secretaria de Finanças	0,00	2.415,00	2.175,60	0,00	239,40

RREO - ANEXO 7 (LRF, Art 53, inciso V)

PODER / ÓRGÃO	RESTOS A PAGAR PROCESSADOS E NÃO PROCESSADOS LIQUIDADOS EM EXERCÍCIOS ANTERIORES					
	INSCRITOS		PAGOS (c)	CANCELADOS (d)	SALDO (e)=(a+b)-(c+d)	
	EM EXERCÍCIOS ANTERIORES (a)	EM 31 DE DEZ. EXERC. ANTERIOR (b)				
2016-Fundo Municipal de Assistência Social	0,00	51.116,56	43.096,80	0,00	8.019,76	
2016-Sec. Desenv. , Trabalho e Ação Social	0,00	63.890,51	33.371,16	0,00	30.519,35	
2016-Sec. Turismo, Cultura, Juventude e Des	0,00	39.418,26	1.251,30	0,00	38.166,96	
2016-Secretaria de Obras e Urbanismo	0,00	399.630,71	31.270,68	134.768,71	233.591,32	
2016-Fundo Municipal de Educação	0,00	1.057.976,00	819.406,36	0,00	238.519,64	
2016-Secretaria de Saúde - F.M.S.	0,00	1.031.152,18	616.463,87	0,00	414.688,31	
2016-Sec. Desenv. Rural e Meio Ambiente	0,00	24.964,39	8.450,12	0,00	16.514,27	
Legislativo	0,00	970,12	0,00	0,00	970,12	
2013-Câmara Municipal de Senador Pompeu	0,00	0,00	0,00	0,00	0,00	
2016-Câmara Municipal de Senador Pompeu	0,00	970,12	0,00	0,00	970,12	
Judiciário	0,00	0,00	0,00	0,00	0,00	
Ministério Público	0,00	0,00	0,00	0,00	0,00	
RESTOS A PAGAR (INTRA-ORÇAMENTÁRIO (II))	0,00	0,00	0,00	0,00	0,00	
TOTAL (III)=(I)+(II)	1.644.208,24	2.868.201,36	1.903.004,32	134.768,71	2.474.636,57	

RREO - ANEXO 7 (LRF, Art 53, inciso V)

PODER / ÓRGÃO	RESTOS A PAGAR NÃO PROCESSADOS					
	INSCRITOS		LIQUIDADOS (h)	PAGOS (i)	CANCELADOS (j)	SALDO (k)=(f+g)-(i+j)
	EM EXERCÍCIOS ANTERIORES (f)	EM 31 DE DEZ. EXERC. ANTERIOR (g)				
RESTOS A PAGAR (EXCETO INTRA-ORÇAMENTÁRIO (I))	57.523,96	447.172,26	0,00	0,00	434.768,71	69.927,51
Executivo	7.031,30	447.172,26	0,00	0,00	434.768,71	19.434,85
2010-SECRETARIA DE FINANÇAS	0,00	0,00	0,00	0,00	0,00	0,00
2010-SECRETARIA DE OBRAS E URBANISMO	0,00	0,00	0,00	0,00	0,00	0,00
2011-SECRETARIA DE ADMINISTRAÇÃO	0,00	0,00	0,00	0,00	0,00	0,00
2011-SECRETARIA DE FINANÇAS	0,00	0,00	0,00	0,00	0,00	0,00
2011-FUNDO MUNICIPAL DE ASSISTÊNCIA SOCIAL	0,00	0,00	0,00	0,00	0,00	0,00
2011-SEC. DESENV., TRABALHO E AÇÃO SOCIAL	0,00	0,00	0,00	0,00	0,00	0,00
2011-SEC. TURISMO, CULTURA, JUVENTUDE E DES	0,00	0,00	0,00	0,00	0,00	0,00
2011-SECRETARIA DE OBRAS E URBANISMO	0,00	0,00	0,00	0,00	0,00	0,00
2011-FUNDO MUNICIPAL DE EDUCAÇÃO	0,00	0,00	0,00	0,00	0,00	0,00
2011-SECRETARIA DE SAÚDE - F.M.S.	0,00	0,00	0,00	0,00	0,00	0,00
2011-SEC. DESENV. RURAL E MEIO AMBIENTE	0,00	0,00	0,00	0,00	0,00	0,00
2012-GABINETE DO PREFEITO	0,00	0,00	0,00	0,00	0,00	0,00
2012-SECRETARIA DE ADMINISTRAÇÃO	0,00	0,00	0,00	0,00	0,00	0,00
2012-SECRETARIA DE FINANÇAS	0,00	0,00	0,00	0,00	0,00	0,00
2012-FUNDO MUNICIPAL DE ASSISTÊNCIA SOCIAL	0,00	0,00	0,00	0,00	0,00	0,00
2012-SEC. DESENV., TRABALHO E AÇÃO SOCIAL	0,00	0,00	0,00	0,00	0,00	0,00
2012-SEC. TURISMO, CULTURA, JUVENTUDE E DES	0,00	0,00	0,00	0,00	0,00	0,00
2012-SECRETARIA DE OBRAS E URBANISMO	0,00	0,00	0,00	0,00	0,00	0,00
2012-FUNDO MUNICIPAL DE EDUCAÇÃO	0,00	0,00	0,00	0,00	0,00	0,00
2012-SECRETARIA DE SAÚDE - F.M.S.	0,00	0,00	0,00	0,00	0,00	0,00
2012-SEC. DESENV. RURAL E MEIO AMBIENTE	0,00	0,00	0,00	0,00	0,00	0,00
2012-SECRETARIA DE ESPORTE E JUVENTUDE	0,00	0,00	0,00	0,00	0,00	0,00
2013-Gabinete do Prefeito	0,00	0,00	0,00	0,00	0,00	0,00
2013-Secretaria de Administração	0,00	0,00	0,00	0,00	0,00	0,00
2013-Fundo Municipal de Assistência Social	0,00	0,00	0,00	0,00	0,00	0,00
2013-Sec. Desenv., Trabalho e Ação Social	0,00	0,00	0,00	0,00	0,00	0,00

RREO - ANEXO 7 (LRF, ART 53, inciso V)

PODER / ÓRGÃO	RESTOS A PAGAR NÃO PROCESSADOS						
	INSCRITOS		LIQUIDADOS (h)	PAGOS (i)	CANCELADOS (j)	SALDO (k) = (f+g) - (i+j)	
	EM EXERCÍCIOS ANTERIORES (f)	EM 31 DE DEZ. EXERC. ANTERIOR (g)					
2013-Sec. Turismo, Cultura, Juventude e Des	0,00	0,00	0,00	0,00	0,00	0,00	0,00
2013-Secretaria de Obras e Urbanismo	51,30	0,00	0,00	0,00	0,00	51,30	
2013-Fundo Municipal de Educação	1.580,00	0,00	0,00	0,00	0,00	1.580,00	
2013-Secretaria de Saúde - F.M.S.	5.400,00	0,00	0,00	0,00	0,00	5.400,00	
2013-Sec. Desenv. Rural e Meio Ambiente	0,00	0,00	0,00	0,00	0,00	0,00	
2013-Secretaria de Esporte e Juventude	0,00	0,00	0,00	0,00	0,00	0,00	
2014-Gabinete do Prefeito	0,00	0,00	0,00	0,00	0,00	0,00	
2014-Secretaria de Administração	0,00	0,00	0,00	0,00	0,00	0,00	
2014-Secretaria de Finanças	0,00	0,00	0,00	0,00	0,00	0,00	
2014-Fundo Municipal de Assistência Soci	0,00	0,00	0,00	0,00	0,00	0,00	
2014-Sec. Desenv. , Trabalho e Ação Soci	0,00	0,00	0,00	0,00	0,00	0,00	
2014-Secretaria de Obras e Urbanismo	0,00	0,00	0,00	0,00	0,00	0,00	
2014-Fundo Municipal de Educação	0,00	0,00	0,00	0,00	0,00	0,00	
2014-Secretaria de Saúde - F.M.S.	0,00	0,00	0,00	0,00	0,00	0,00	
2014-Sec. Desenv. Rural e Meio Ambiente	0,00	0,00	0,00	0,00	0,00	0,00	
2015-Gabinete do Prefeito	0,00	0,00	0,00	0,00	0,00	0,00	
2015-Secretaria de Administração	0,00	0,00	0,00	0,00	0,00	0,00	
2015-Secretaria de Finanças	0,00	0,00	0,00	0,00	0,00	0,00	
2015-Sec. Desenv. , Trabalho e Ação Soci	0,00	0,00	0,00	0,00	0,00	0,00	
2015-Sec. Turismo, Cultura, Juventude e Des	0,00	0,00	0,00	0,00	0,00	0,00	
2015-Secretaria de Obras e Urbanismo	0,00	0,00	0,00	0,00	0,00	0,00	
2015-Fundo Municipal de Educação	0,00	0,00	0,00	0,00	0,00	0,00	
2015-Secretaria de Saúde - F.M.S.	0,00	0,00	0,00	0,00	0,00	0,00	
2015-Sec. Desenv. Rural e Meio Ambiente	0,00	0,00	0,00	0,00	0,00	0,00	
2015-Secretaria de Esporte e Juventude	0,00	0,00	0,00	0,00	0,00	0,00	
2016-Gabinete do Prefeito	0,00	0,00	0,00	0,00	0,00	0,00	
2016-Secretaria de Administração	0,00	0,00	0,00	0,00	0,00	0,00	
2016-Secretaria de Finanças	0,00	0,02	0,00	0,00	0,00	0,02	
2016-Fundo Municipal de Assistência Soci	0,00	0,00	0,00	0,00	0,00	0,00	
2016-Sec. Desenv. , Trabalho e Ação Soci	0,00	5.687,40	0,00	0,00	0,00	5.687,40	

RREO - ANEXO 7 (LRF, Art. 53, inciso V)




PODER / ÓRGÃO	RESTOS A PAGAR NÃO PROCESSADOS							
	INSCRITOS		LIQUIDADOS (h)	PAGOS (i)	CANCELADOS (j)	SALDO (k) = (f+g) - (i+j)		
	EM EXERCÍCIOS ANTERIORES (f)	EM 31 DE DEZ. EXERC. ANTERIOR (g)						
2016-Sec. Turismo, Cultura, Juventude e Des	0,00	0,00	0,00	0,00	0,00	0,00	0,00	
2016-Secretaria de Obras e Urbanismo	0,00	134.999,21	0,00	0,00	134.768,71	230,50	230,50	
2016-Fundo Municipal de Educação	0,00	150.003,00	0,00	0,00	150.000,00	3,00	3,00	
2016-Secretaria de Saúde - F.M.S.	0,00	156.482,63	0,00	0,00	150.000,00	6.482,63	6.482,63	
2016-Sec. Desenv. Rural e Meio Ambiente	0,00	0,00	0,00	0,00	0,00	0,00	0,00	
Legislativo	50.492,66	0,00	0,00	0,00	0,00	50.492,66	50.492,66	
2013-Câmara Municipal de Senador Pompeu	50.492,66	0,00	0,00	0,00	0,00	50.492,66	50.492,66	
2016-Câmara Municipal de Senador Pompeu	0,00	0,00	0,00	0,00	0,00	0,00	0,00	
Judiciário	0,00	0,00	0,00	0,00	0,00	0,00	0,00	
Ministério Público	0,00	0,00	0,00	0,00	0,00	0,00	0,00	
RESTOS A PAGAR (INTRA-ORÇAMENTÁRIO (II))	0,00	0,00	0,00	0,00	0,00	0,00	0,00	
TOTAL (III)=(I)+(II)	57.523,96	447.172,26	0,00	0,00	434.768,71	69.927,51	69.927,51	
TOTAL DOS SALDOS A PAGAR (III e)+(III k) =							2.544.564,08	

FORNE: SISTEMA: Aspec Informática - UNIDADE RESPONSÁVEL: Prefeitura Municipal de Senador Pompeu - DATA DA EMISSÃO: 29/01/2018 - HORA DA EMISSÃO: 15:59:57

NOTAS: - Os movimentos de 'liquidação de restos a pagar', 'anulação de liquidação de restos a pagar', 'anulação de pagamento' e 'reinscrição' não possuem colunas específicas neste modelo do STN, tendo sido alocados na coluna mais semelhante.

- Mesmo que o balanço de 2017 esteja encerrado, neste relatório não constam os restos a pagar inscritos em 2017

RREO - ANEXO 7 (LRF, Art 53, inciso V)

PODER / ÓRGÃO	RESTOS A PAGAR NÃO PROCESSADOS					
	INSCRITOS		LIQUIDADOS (h)	PAGOS (i)	CANCELADOS (j)	SALDO (k) = (f+g) - (i+j)
	EM EXERCÍCIOS ANTERIORES (f)	EM 31 DE DEZ. EXERC. ANTERIOR (g)				
	 ANTONIO MAURÍCIO INHEIRO JUCA PREFEITO MUNICIPAL					
	 FRANCISCO VALDEY ALVES DE MAGALHÃES CONTROLADORIA GERAL					
	 DOMINGOS SAVIDO PINHEIRO DO NASCIMENTO SEC. DE FINANÇAS					

RREO - ANEXO 8 (LDB, Art.72)

R\$ 1,00

RECEITAS DO ENSINO

	PREVISÃO INICIAL	PREVISÃO ATUALIZADA (a)	RECEITAS REALIZADAS	
			ATÉ O BIMESTRE (b)	% (c) = (b/a)x100
1 - RECEITAS DE IMPOSTOS	1.496.957,10	1.496.957,10	2.169.492,17	144,93
1.1 - Receita resultante do imposto sobre a Propriedade Predial e Territorial Urbana - IPTU	99.022,42	99.022,42	91.176,48	92,08
1.1.1 - IPTU	67.976,42	67.976,42	55.769,40	82,04
1.1.2 - Multas, Juros de Mora, Dívidas Ativa e Outros Encargos do IPTU	31.046,00	31.046,00	35.407,08	114,05
1.2 - Receita resultante do imposto sobre transmissão "inter vivos" - ITBI	60.433,66	60.433,66	27.462,53	45,44
1.2.1 - ITBI	60.433,66	60.433,66	27.462,53	45,44
1.2.2 - Multas, Juros de Mora, Dívidas Ativa e Outros Encargos do ITBI	0,00	0,00	0,00	0,00
1.3 - Receita resultante do imposto sobre serviços de qualquer natureza - ISS	733.478,17	733.478,17	1.082.687,16	147,61
1.3.1 - ISS	719.672,50	719.672,50	1.079.962,12	150,06
1.3.2 - Multas, Juros de Mora, Dívidas Ativa e Outros Encargos do ISS	13.805,67	13.805,67	2.725,04	19,74
1.4 - Receita resultante do imposto de renda retido na fonte - IRRF	604.022,85	604.022,85	968.166,00	160,29
1.5 - Receita resultante do imposto territorial rural - ITR	0,00	0,00	0,00	0,00
1.5.1 - ITR	0,00	0,00	0,00	0,00
1.5.2 - Multas, Juros de Mora, Dívidas Ativa e Outros Encargos do ITR	0,00	0,00	0,00	0,00
2 - RECEITA DE TRANSFERÊNCIAS CONSTITUCIONAIS E LEGAIS	25.241.302,65	25.241.302,65	27.797.950,87	110,13
2.1 - Receita referente à CF, art. 159, I, alínea b	19.810.062,31	19.810.062,31	19.858.600,85	100,25
2.1.1 - Parcela referente à CF, art. 159, I, alínea b	19.810.062,31	19.810.062,31	19.858.600,85	100,25
2.2 - Cota parte do FPM	4.590.400,41	4.590.400,41	7.323.942,56	159,55
2.2.1 - Cota parte do ICMS	16.242,91	16.242,91	22.023,29	135,59
2.3 - ICMS - desoneração - L.C. 87/1996	23.779,60	23.779,60	22.325,32	93,88
2.4 - Cota parte IPI - Exportação	1.872,95	1.872,95	4.951,69	264,38
2.5 - Cota parte ITR	798.944,47	798.944,47	566.107,16	70,86
2.6 - Cota parte IPVA	0,00	0,00	0,00	0,00
2.7 - Cota parte IOF-ouro	0,00	0,00	0,00	0,00
3 - TOTAL DA RECEITA DE IMPOSTOS (1 + 2)	26.738.259,75	26.738.259,75	29.967.443,04	112,08

RECEITAS ADICIONAIS PARA FINANCIAMENTO DO ENSINO	PREVISÃO INICIAL	PREVISÃO ATUALIZADA	RECEITAS REALIZADAS	
			ATÉ O BIMESTRE	%

	(a)	(b)	(c) = (b/a)x100
4 - RECEITAS DE APLICAÇÃO FINANCEIRA DE OUTROS RECURSOS DE IMPOSTOS VINCULADOS AO ENSINO	0,00	0,00	0,00
5 - RECEITAS DE TRANSFERÊNCIAS DO FNDE	1.623.974,88	1.623.974,88	88,95
5.1 - Transferências do salário-educação	586.180,16	586.180,16	94,53
5.2 - Transferências diretas - PDDE	0,00	0,00	0,00
5.3 - Transferências diretas - PNAE	268.656,47	268.656,47	172,64
5.4 - Transferências diretas - PNAE	158.381,51	158.381,51	139,98
5.5 - Outras transferências do FNDE	610.756,74	193.987,54	31,76
5.6 - Aplicação financeira dos recursos do FNDE	0,00	10.961,45	0,00
6 - RECEITAS DE TRANSFERÊNCIAS DE CONVÊNIOS	224.208,50	224.208,50	2,26
6.1 - Transferências de convênios	224.208,50	224.208,50	0,00
6.2 - Aplicação financeira dos recursos de convênios	0,00	5.070,07	0,00
7 - RECEITA DE OPERAÇÕES DE CRÉDITO	0,00	0,00	0,00
8 - OUTRAS RECEITAS PARA FINANCIAMENTO DO ENSINO	0,00	628.144,60	0,00
9 - TOTAL DAS RECEITAS ADICIONAIS PARA FINANCIAMENTO DO ENSINO (4+5+6+7+8)	1.848.183,38	1.848.183,38	112,42
FUNDEB			
	PREVISÃO INICIAL	PREVISÃO ATUALIZADA (a)	RECEITAS REALIZADAS
			ATÉ O BIMESTRE (b)
			% (c) = (b/a)x100
10 - RECEITAS DESTINADAS AO FUNDEB	4.667.176,56	4.667.176,56	112,07
10.1 - Cota-parte FPM destinado ao Fundeb (20% de 2.1.1)	3.962.012,46	3.962.012,46	91,94
10.2 - Cota-parte ICMS destinado ao Fundeb (20% de 2.2)	594.915,89	594.915,89	246,22
10.3 - Cota-parte ICMS-desoneração destinado ao Fundeb (20% de 2.3)	3.248,58	3.248,58	134,86
10.4 - Cota-parte IPI destinado ao Fundeb (20% de 2.4)	3.081,84	3.081,84	144,88
10.5 - Cota-parte ITR destinado ao Fundeb (20% de (1.5 - 1.5.5) + 2.5))	374,59	374,59	264,35
10.6 - Cota-parte IPVA destinado ao Fundeb (20% de 2.6)	103.543,20	103.543,20	109,36
11 - RECEITAS RECEBIDAS DO FUNDEB	12.638.058,78	12.638.058,78	94,16
11.1 - Transferência de recursos do Fundeb	9.452.186,61	9.452.186,61	94,87
11.2 - Complementação da União ao Fundeb	3.164.785,43	3.164.785,43	91,07
11.3 - Receita de aplicação financeira dos recursos do Fundeb	21.086,74	21.086,74	0,00
12 - RESULTADO LÍQUIDO DAS TRANSFERÊNCIAS DO FUNDEB (11.1 - 10)	4.785.010,05	4.785.010,05	78,08

[SE RESULTADO LÍQUIDO DA TRANSFERÊNCIA (12) > 0] = ACRÉSCIMO RESULTANTE DAS TRANSFERÊNCIAS DO FUNDEB
 [SE RESULTADO LÍQUIDO DA TRANSFERÊNCIA (12) < 0] = DECRESCIMO RESULTANTE DAS TRANSFERÊNCIAS DO FUNDEB


DESPESAS DO FUNDEB	DOTAÇÃO INICIAL	DOTAÇÃO ATUALIZADA (d)	DESPESAS EMPENHADAS		DESPESAS LIQUIDADAS		INSCRITAS EM RESTOS A PAGAR NÃO PROCESSADOS (f)
			ATÉ O BIMESTRE (e)	% (f)=(e/d)x100	ATÉ O BIMESTRE (g)	% (h)=(g/d)x100	
13-PAGAMENTO DOS PROFISSIONAIS DO MAGISTÉRIO	9.013.578,34	10.397.513,00	10.396.379,62	99,99	10.389.342,75	99,92	7.036,87
13.1 - Com educação infantil	1.362.360,00	1.060.195,77	1.059.896,37	99,97	1.059.896,37	99,97	0,00
13.2 - Com ensino fundamental	7.651.218,34	9.337.317,23	9.336.483,25	99,99	9.329.446,38	99,92	7.036,87
14-OUTRAS DESPESAS	6.009.052,23	5.605.667,24	5.605.097,77	99,99	5.604.847,77	99,99	250,00
14.1 - Com educação infantil	908.240,00	356.209,79	356.109,19	99,97	356.109,19	99,97	0,00
14.2 - Com ensino fundamental	5.100.812,23	5.249.457,45	5.248.988,58	99,99	5.248.738,58	99,99	250,00
15 - Total das despesas do Fundeb	15.022.630,57	16.003.180,24	16.001.477,39	99,99	15.994.190,52	99,94	7.286,87

DEDUÇÕES PARA FINS DO LIMITE DO FUNDEB

	VALOR
16- Restos a pagar inscritos no exercício sem disponibilidade financeira de recursos do Fundeb	0,00
16.1 - FUNDEB 60%	0,00
16.2 - FUNDEB 40%	0,00
17- Despesas custeadas com o 'superavit' financeiro do exercício ante	0,00
17.1 - FUNDEB 60%	0,00
17.2 - FUNDEB 40%	0,00

18- Total das deduções consideradas para fins de limite do Fundeb (16+17)

INDICADORES DO FUNDEB	VALOR
19- Total das despesas do FUNDEB para fins de limites (15-18)	0,00
19.1 - Mínimo de 60% do FUNDEB na remuneração do Magistério	16.001.477,39



19.2 - Máximo de 40% de despesa com MDE, que não remuneração do ma

$$\frac{(13 - (16.1 + 17.1))}{(11) \times 100} \%$$

 19.3 - Máximo de 5% não aplicado no exercício (100 - (19.1 + 19.2))%

87,36 |
 47,10 |
 0,00 |

CONTROLE DA UTILIZAÇÃO DE RECURSOS NO EXERCÍCIO SUBSEQUENTE

VALOR |

20-Recursos recebidos do fundeb em 2016 que não foram utilizados
 21-Despesas custeadas com o saldo do item 20 até o
 1º trimestre de 2017

0,00 |
 0,00 |

MANUTENÇÃO E DESENVOLVIMENTO DO ENSINO - DESPESAS CUSTEADAS COM A RECEITA RESULTANTE DE IMPOSTOS E RECURSOS DO FUNDEB

DESPESAS COM AÇÕES TÍPICAS DE MDE	DOTAÇÃO INICIAL	DOTAÇÃO ATUALIZADA (d)	DESPESAS EMPENHADAS		DESPESAS LIQUIDADAS		INSCRITAS EM RESTOS A PAGAR NÃO PROCESSADOS (f)
			ATÉ O BIMESTRE (e)	(f)=(e/d)x100	ATÉ O BIMESTRE (g)	(h)=(g/d)x100	
22-Educação infantil	2.655.700,00	1.416.405,56	1.416.005,56	99,97	1.416.005,56	99,97	0,00
22.1 - Creche	0,00	0,00	0,00	0,00	0,00	0,00	0,00
22.1.1 - Despesas custeadas com recursos do FUNDEB	0,00	0,00	0,00	0,00	0,00	0,00	0,00
22.1.2 - Despesas custeadas com outros recursos de impostos	0,00	0,00	0,00	0,00	0,00	0,00	0,00
22.2 - Pré-escola	2.655.700,00	1.416.405,56	1.416.005,56	99,97	1.416.005,56	99,97	0,00
22.2.1 - Despesas custeadas com recursos do FUNDEB	2.270.600,00	1.416.405,56	1.416.005,56	99,97	1.416.005,56	99,97	0,00
22.2.2 - Despesas custeadas com outros recursos de impostos	385.100,00	0,00	0,00	0,00	0,00	0,00	0,00
23-Ensino fundamental	13.418.630,57	14.694.574,68	14.693.271,83	99,99	14.685.984,96	99,94	7.286,87
23.1 - Despesas custeadas com recursos do Fundeb	12.752.030,57	14.586.774,68	14.585.471,83	99,99	14.578.184,96	99,94	7.286,87
23.2 - Despesas custeadas com outros recursos de impostos	666.600,00	107.800,00	107.800,00	100,00	107.800,00	100,00	0,00
24-Ensino médio	248.408,50	759.076,30	759.076,30	100,00	759.076,30	100,00	0,00
25-Ensino superior	29.700,00	363.940,50	363.940,50	100,00	341.903,10	93,94	22.037,40
26-Ensino profissional não integrado ao ensino regular	0,00	0,00	0,00	0,00	0,00	0,00	0,00
27-Outras	0,00	0,00	0,00	0,00	0,00	0,00	0,00
28 - Total de despesas com ações típicas de MDE (22+23+24+25+26+27)	16.352.439,07	17.233.947,04	17.232.244,19	99,99	17.202.919,92	99,82	29.324,27

DEDUÇÕES CONSIDERADAS PARA FINS DO LIMITE CONSTITUCIONAL

VALOR |

29-Resultado líquido das transferências do Fundeb = (12)

3.736.298,36 |

	RESTOS A PAGAR INSCRITOS COM DISPONIBILIDADE FINANCEIRA DE RECURSOS DE IMPOSTOS VINCULADOS AO ENSINO		CANCELADO EM 2017 (j)
	SALDO ATÉ O BIMESTRE		
46 - Restos a pagar de despesas com MDE	323.183,26		0,00
46.1 - Executadas com recursos de impostos vinculados ao ensino	178.139,33		0,00
46.2 - Executadas com recursos do FUNDEB	145.043,93		0,00
CONTROLE DA DISPONIBILIDADE FINANCEIRA			
47 - DISPONIBILIDADE FINANCEIRA EM 31 DE DEZEMBRO DE 2016		145.043,93	0,00
48 - (+) INGRESSO DE RECURSOS ATÉ O BIMESTRE		11.849.006,31	554.115,99
49 - (-) PAGAMENTOS EFETUADOS ATÉ O BIMESTRE		12.015.945,73	554.115,99
49.1 - (-) Orçamento do exercício		12.015.945,73	554.115,99
49.2 - (-) Restos a pagar		0,00	0,00
50 - (+) RECEITA DE APLICAÇÃO FINANCEIRA DOS RECURSOS ATÉ O BIMESTRE		51.314,64	0,00
51 - (=) DISPONIBILIDADE FINANCEIRA ATÉ O BIMESTRE		29.419,15	0,00
51 - (+) AJUSTES		0,00	0,00
51.1 - Retenções		0,00	0,00
51.2 - Conciliação bancária		0,00	0,00
52 - (=) SALDO FINANCEIRO CONCILIADO		29.419,15	0,00

FONTE: SISTEMA: Aspec Informática - UNIDADE RESPONSÁVEL: Prefeitura Municipal de Senador Pompeu - DATA DA EMISSÃO: 29/01/2018 - HORA DA EMISSÃO: 16:09:45

Notas: Limites mínimos anuais a serem cumpridos no encerramento do exercício

Art. 21, Inciso 2º, Lei 11.494/2007: Até 5% dos recursos recebidos à conta dos fundos, inclusive relativos à complementação da união recebidos nos termos do Inciso 1º do art. 6º desta Lei, poderão ser utilizados no 1º trimestre do exercício imediatamente subsequente, mediante abertura de crédito adicional. Caput do Artigo 212 da CF/1988.


Os valores referentes à parcela dos restos a pagar inscritos em disponibilidade financeira vinculada à educação deverão ser informadas somente no RREO do último bimestre do exercício.

Limites mínimos anuais a serem cumpridos no encerramento do exercício, no âmbito atuação prioritária, conforme LDB, art. 11, V.


Nos cinco primeiros bimestres do exercício o acompanhamento poderá ser feito com base na despesa empenhada ou na despesa liquidada. No último bimestre do exercício, o valor deverá corresponder ao total da despesa empenhada.


Essa coluna poderá ser apresentada somente no último bimestre.

RELATÓRIO RESUMIDO DA EXECUÇÃO ORÇAMENTÁRIA
DEMONSTR. DAS RECEITAS E DESPESAS
COM MANUTENÇÃO E DESENV. DO ENSINO - MDE
ORÇAMENTOS FISCAL E DA SEGURIDADE SOCIAL
6º bimestre de 2017 (Novembro a Dezembro)


ANTONIO MAURÍCIO PINHEIRO JUCÁ
PREFEITO MUNICIPAL


MAIS CONTABIL - SOLICITAÇÕES EXECUCIONAIS EI
CONCORSO CEC Nº 024341


DOMINGOS SÁVIO PINHEIRO DO NASCIMENTO
SEC. DE FINANÇAS



FRANCISCO VALDERY ALVES DE MAGALHÃES
CONTROLADORIA GERAL


RREO - ANEXO 9 (LRF, Art.53, parágrafo 1, inciso I)

R\$ 1,00

RECEITAS	PREVISÃO ATUALIZADA (a)	RECEITAS REALIZADAS			SALDO NÃO REALIZADO (a-b)
		(b)			
RECEITAS DE OPERAÇÕES DE CRÉDITO (I)	0,00	0,00	0,00	0,00	0,00
DESPESAS	DOTAÇÃO ATUALIZADA (d)	DESPESAS EMPENHADAS (e)	DESPESAS LIQUIDADAS	EXECUTAR INSCRITAS EM RESTOS A PAGAR NÃO PROCESSADOS	SALDO NÃO EXECUTADO (F) = (d - e)
DESPESAS DE CAPITAL	2.230.798,64	2.226.982,64	2.156.240,44	70.742,20	3.816,00
(-) Incentivos Fiscais a Contribuinte	0,00	0,00	0,00	0,00	0,00
(-) Incentivos Fiscais a Contribuinte por Instituições Financeiras	0,00	0,00	0,00	0,00	0,00
DESPESAS DE CAPITAL LÍQUIDAS (II)	2.230.798,64	2.226.982,64	2.156.240,44	70.742,20	3.816,00
RESULTADO PARA APURAÇÃO DA REGRA DE OURO (III)=(I-II)	-2.230.798,64	-2.226.982,64			-3.816,00

FONTE: SISTEMA: Aspec Informática - UNIDADE RESPONSÁVEL: Prefeitura Municipal de Senador Pompeu - DATA DA EMISSÃO: 29/01/2018 - HORA DA EMISSÃO: 16:58:30


 ANTONIO MAURÍCIO PINHEIRO JUCÁ
 PREFEITO MUNICIPAL


 FRANCISCO VALDEY ALVES DE MAGALHÃES

MAIS CONTÁBIL
 CONTÁBIL C/P Nº 024341

DOMINGOS SAVIO-PINHEIRO DO NASCIMENTO

Ceará
Governo Municipal de Senador Pompeu
Consolidado

RELATÓRIO RESUMIDO DA EXECUÇÃO ORÇAMENTÁRIA
DEMONSTRATIVO DAS RECEITAS DE OPERAÇÕES DE CRÉDITO E DESPESAS DE CAPITAL
ORÇAMENTO FISCAL E DA SEGURIDADE SOCIAL
6º bimestre de 2017 (Novembro a Dezembro)

M. CONTABIL
Pag.: 0002

RREO - ANEXO 9 (LRF, Art.53, parágrafo 1, inciso I)

R\$ 1,00

SEC. DE FINANÇAS

CONTROLADORIA GERAL

RELATÓRIO RESUMIDO DA EXECUÇÃO ORÇAMENTÁRIA
ATUARIAL DO REGIME PRÓPRIO DE PREVIDÊNCIA SOCIAL DOS SERVIDORES PÚBLICOS
ORÇAMENTOS FISCAL E DA SEGURIDADE SOCIAL
6º bimestre de 2017 (Novembro a Dezembro)

Ceará
Governador Municipal de Senador Pompeu
Consolidado

RREO - ANEXO 10 (LRF, Art 53, § 10, inciso II)

R\$ 1,00

EXERCÍCIO	RECEITAS PREVIDENCIÁRIAS (a)	DESPESAS PREVIDENCIÁRIAS (b)	RESULTADO PREVIDENCIÁRIO (c)=(a-b)	SALDO FINANCEIRO DO EXERCÍCIO (d)=(d' exercício anterior) + (c)
2016	0,00	0,00	0,00	0,00
2017	0,00	0,00	0,00	0,00
2018	0,00	0,00	0,00	0,00
2019	0,00	0,00	0,00	0,00
2020	0,00	0,00	0,00	0,00
2021	0,00	0,00	0,00	0,00
2022	0,00	0,00	0,00	0,00
2023	0,00	0,00	0,00	0,00
2024	0,00	0,00	0,00	0,00
2025	0,00	0,00	0,00	0,00
2026	0,00	0,00	0,00	0,00
2027	0,00	0,00	0,00	0,00
2028	0,00	0,00	0,00	0,00
2029	0,00	0,00	0,00	0,00
2030	0,00	0,00	0,00	0,00
2031	0,00	0,00	0,00	0,00
2032	0,00	0,00	0,00	0,00
2033	0,00	0,00	0,00	0,00
2034	0,00	0,00	0,00	0,00
2035	0,00	0,00	0,00	0,00
2036	0,00	0,00	0,00	0,00
2037	0,00	0,00	0,00	0,00
2038	0,00	0,00	0,00	0,00
2039	0,00	0,00	0,00	0,00
2040	0,00	0,00	0,00	0,00
2041	0,00	0,00	0,00	0,00
2042	0,00	0,00	0,00	0,00
2043	0,00	0,00	0,00	0,00
2044	0,00	0,00	0,00	0,00
2045	0,00	0,00	0,00	0,00
2046	0,00	0,00	0,00	0,00
2047	0,00	0,00	0,00	0,00
2048	0,00	0,00	0,00	0,00

RELATÓRIO RESUMIDO DA EXECUÇÃO ORÇAMENTÁRIA
ATUARIAL DO REGIME PRÓPRIO DE PREVIDÊNCIA SOCIAL DOS SERVIDORES PÚBLICOS
ORÇAMENTOS FISCAL E DA SEGURIDADE SOCIAL
6º bimestre de 2017 (Novembro a Dezembro)

2049	0,00	0,00	0,00	0,00	0,00
2050	0,00	0,00	0,00	0,00	0,00
2051	0,00	0,00	0,00	0,00	0,00
2052	0,00	0,00	0,00	0,00	0,00
2053	0,00	0,00	0,00	0,00	0,00
2054	0,00	0,00	0,00	0,00	0,00
2055	0,00	0,00	0,00	0,00	0,00
2056	0,00	0,00	0,00	0,00	0,00
2057	0,00	0,00	0,00	0,00	0,00
2058	0,00	0,00	0,00	0,00	0,00
2059	0,00	0,00	0,00	0,00	0,00
2060	0,00	0,00	0,00	0,00	0,00
2061	0,00	0,00	0,00	0,00	0,00
2062	0,00	0,00	0,00	0,00	0,00
2063	0,00	0,00	0,00	0,00	0,00
2064	0,00	0,00	0,00	0,00	0,00
2065	0,00	0,00	0,00	0,00	0,00
2066	0,00	0,00	0,00	0,00	0,00
2067	0,00	0,00	0,00	0,00	0,00
2068	0,00	0,00	0,00	0,00	0,00
2069	0,00	0,00	0,00	0,00	0,00
2070	0,00	0,00	0,00	0,00	0,00
2071	0,00	0,00	0,00	0,00	0,00
2072	0,00	0,00	0,00	0,00	0,00
2073	0,00	0,00	0,00	0,00	0,00
2074	0,00	0,00	0,00	0,00	0,00
2075	0,00	0,00	0,00	0,00	0,00
2076	0,00	0,00	0,00	0,00	0,00
2077	0,00	0,00	0,00	0,00	0,00
2078	0,00	0,00	0,00	0,00	0,00
2079	0,00	0,00	0,00	0,00	0,00
2080	0,00	0,00	0,00	0,00	0,00
2081	0,00	0,00	0,00	0,00	0,00
2082	0,00	0,00	0,00	0,00	0,00
2083	0,00	0,00	0,00	0,00	0,00
2084	0,00	0,00	0,00	0,00	0,00
2085	0,00	0,00	0,00	0,00	0,00
2086	0,00	0,00	0,00	0,00	0,00
2087	0,00	0,00	0,00	0,00	0,00
2088	0,00	0,00	0,00	0,00	0,00







Ceará
Governor Municipal de Senador Pompeu
Consolidado


RELATÓRIO RESUMIDO DA EXECUÇÃO ORÇAMENTÁRIA
DEMONSTRATIVO DA PROJEÇÃO ATUARIAL DO REGIME PRÓPRIO DE PREVIDÊNCIA SOCIAL DOS SERVIDORES PÚBLICOS
ORÇAMENTOS FISCAL E DA SEGURIDADE SOCIAL
6º Bimestre de 2017 (Novembro a Dezembro)

2089	0,00	0,00	0,00	0,00
2090	0,00	0,00	0,00	0,00

FONTE: SISTEMA: Aspec Informática - UNIDADE RESPONSÁVEL: Prefeitura Municipal de Senador Pompeu - DATA DA EMISSÃO: 29/01/2018 - HORA DA EMISSÃO: 16:59:38


ANTONIO MAURICIO PINHEIRO JUCA
PREFEITO MUNICIPAL


MAIS CONTABIL - SOLUÇÕES EFICIENTES E I
CONTADOR CERC N° 024341
FRANCISCO VALDEKY ALVES DE MAGALHÃES
CONTROLADORIA GERAL



DOMINGOS SAVIO PINHEIRO DO NASCIMENTO
SEC. DE FINANÇAS


RREO - ANEXO 11 (LRF, Art. 53, parágrafo 1º inciso III)

R\$ 1,00

RECEITAS	PREVISÃO ATUALIZADA (a)	RECEITAS REALIZADAS (b)	SALDO A REALIZAR (c)=(a-b)			
RECEITAS DE CAPITAL - ALIENAÇÃO DE ATIVOS (I)	0,00	0,00	0,00			
Alienação de bens móveis	0,00	0,00	0,00			
Alienação de bens imóveis	0,00	0,00	0,00			
DESPESAS	DOTAÇÃO ATUALIZADA (d)	DESPESAS LIQUIDADAS	DESPESAS PAGAS (f)	DESPESAS INSCRITAS EM RESTOS A PAGAR NÃO PROCESSADOS	PAGAMENTO DE RESTOS A PAGAR A PAGAR (g)	SALDO A PAGAR (h)=(d-e)
APLICAÇÃO DOS RECURSOS DA ALIENAÇÃO DE ATIVOS						
DESPESAS DE CAPITAL						
Investimentos						
Inversões financeiras						
Amortização de dívidas						
DESPESAS CORRENTES DO REGIME DE PREVIDÊNCIA						
Regime Próprio de Previdência dos Servidores						
SALDO FINANCEIRO A APLICAR	EXERCÍCIO (2016) (i)	EXERCÍCIO (2017) (j) = (1b) - (11f+11g)	SALDO ATUAL (k)=(1111+1111j)			
VALOR (111)						

FONTE: SISTEMA: Aspec Informática - UNIDADE RESPONSÁVEL: Prefeitura Municipal de Senador Pompeu - DATA DA EMISSÃO: 29/01/2018 - HORA DA EMISSÃO: 16:59:15


 ANTONIO MAURÍCIO PINHEIRO DUCA
 PREFEITO MUNICIPAL


 MAIRIS CONTABIL SOLUÇÕES EFICIENTES E.I
 COMODOR CRC Nº 074341





RELATÓRIO RESUMIDO DA EXECUÇÃO ORÇAMENTÁRIA
DEMONSTRATIVO DA RECEITA DE ALIENAÇÃO DE ATIVOS E APLICAÇÃO DOS RECURSOS
ORÇAMENTO FISCAL E DA SEGURIDADE SOCIAL
6º bimestre de 2017 (Novembro a dezembro)

RREO - ANEXO II (LRF, Art. 53, parágrafo 1º inciso III)

R\$ 1,00


DOMINGOS SANTO PINHEIRO DO NASCIMENTO
SEC. DE FINANÇAS

FRANCISCO VALDEY ALVES DE MAGALHÃES
CONTROLADORIA GERAL

RREO - ANEXO 12 (LC 141/2012, art.35)

R\$ 1,00

RECEITAS PARA APLICAÇÃO DA APLICAÇÃO EM AÇÕES E SERVIÇOS PÚBLICOS DE SAÚDE	PREVISÃO INICIAL	PREVISÃO ATUALIZADA (a)	RECEITAS REALIZADAS	
			ATÉ O BIMESTRE (b)	% (b/a)x100
RECEITAS DE IMPOSTOS LÍQUIDA (I)	1.496.957,10	1.496.957,10	2.169.497,17	144,93
Imposto Predial e Territorial Urbano - IPTU	67.976,42	67.976,42	55.769,40	82,04
Imposto Sobre Transmissão de Bens Intervivos - ITBI	60.433,66	60.433,66	27.462,33	45,44
Imposto Sobre Serviços de Qualquer Natureza - ISS	719.672,50	719.672,50	1.079.962,12	150,06
Imposto de Renda Retido na Fonte - IRRF	604.022,85	604.022,85	968.166,00	160,29
Imposto Territorial Rural - ITR	0,00	0,00	0,00	0,00
Multas, Juros de Mora e Outros Encargos de Impostos	0,00	0,00	0,00	0,00
Dívida Ativa de Impostos	44.851,67	44.851,67	38.132,12	85,02
Multas, Juros de Mora e Outros Encargos da Dívida Ativa	0,00	0,00	0,00	0,00
RECEITAS DE TRANSFERÊNCIAS CONSTITUCIONAIS E LEGAIS (II)	25.241.302,65	25.241.302,65	27.797.950,87	110,13
Cota Parte FPM	19.810.062,31	19.810.062,31	19.858.600,85	100,25
Cota Parte ITR	1.872,95	1.872,95	4.951,69	264,38
Cota Parte IPVA	798.944,47	798.944,47	566.107,16	70,86
Cota Parte ICMS	4.590.400,41	4.590.400,41	7.323.947,56	159,55
Cota Parte IPI - Exportação	23.779,60	23.779,60	22.325,32	93,88
Compensações Financeiras Provenientes de Impostos e Transferências Constitucionais	16.242,91	16.242,91	22.023,29	135,59
Desoneração ICMS LC 87/97	16.242,91	16.242,91	22.023,29	135,59
Outras	0,00	0,00	0,00	0,00
TOTAL DE RECEITAS PARA APLICAÇÃO DA APLICAÇÃO EM AÇÕES E SERVIÇOS PÚBLICOS DE SAÚDE(III) = I+II	26.738.259,75	26.738.259,75	29.967.443,04	112,08

RECEITAS ADICIONAIS PARA FINANCIAMENTO DA SAÚDE	PREVISÃO INICIAL	PREVISÃO ATUALIZADA (c)	RECEITAS REALIZADAS	
			ATÉ O BIMESTRE (d)	% (d/c)*100
TRANSFERÊNCIAS DE RECURSOS DO SISTEMA ÚNICO DE SAÚDE - SUS	6.736.409,63	6.736.409,63	10.380.391,45	154,09
Provenientes da União	6.656.088,26	6.656.088,26	10.345.244,37	155,43
Provenientes do Estado	20.780,30	20.780,30	0,00	0,00
Provenientes de Outros Municípios	0,00	0,00	0,00	0,00
Outras Receitas do SUS	59.541,07	59.541,07	35.147,08	59,03
TRANSFERÊNCIAS VOLUNTARIAS	0,00	0,00	0,00	0,00

RECEITAS DE OPERAÇÕES DE CRÉDITO VINCULADAS À SAÚDE	0,00	0,00	0,00	0,00
OUTRAS RECEITAS PARA FINANCIAMENTO DA SAÚDE	261.851,53	261.851,53	23.010,46	8,79
TOTAL DE RECEITAS ADICIONAIS PARA FINANCIAMENTO DA SAÚDE	6.998.261,16	6.998.261,16	10.403.401,91	148,66

DESPESAS COM SAÚDE (por grupo de natureza de despesa)	DOTAÇÃO INICIAL	DOTAÇÃO ATUALIZADA (e)	DESPESAS EMPENHADAS		DESPESAS LIQUIDADAS		INSCRITAS EM RESTOS A PAGAR NÃO PROCESSADOS
			ATÉ O BIMESTRE (f)	(f/e) x 100	ATÉ O BIMESTRE (g)	(g/e) x 100	
DESPESAS CORRENTES	10.409.448,59	15.391.021,93	15.398.621,58	100,05	15.383.050,94	99,95	15.570,64
Pessoal e Encargos Sociais	7.082.359,63	9.021.130,10	9.028.599,75	100,08	9.028.599,75	100,08	0,00
Juros e Encargos da Dívida	0,00	0,00	0,00	0,00	0,00	0,00	0,00
Outras Despesas Correntes	3.327.088,96	6.369.891,83	6.370.021,83	100,00	6.354.451,19	99,76	15.570,64
DESPESAS DE CAPITAL	387.200,00	202.570,81	202.570,81	100,00	133.570,81	65,94	69.000,00
Investimentos	387.200,00	202.570,81	202.570,81	100,00	133.570,81	65,94	69.000,00
Inversões Financeiras	0,00	0,00	0,00	0,00	0,00	0,00	0,00
Amortização de Dívidas	0,00	0,00	0,00	0,00	0,00	0,00	0,00
TOTAL DAS DESPESAS COM SAÚDE (IV)	10.796.648,59	15.593.592,74	15.601.192,39	100,05	15.516.621,75	99,51	84.570,64

DESPESAS COM SAÚDE NÃO COMPUTADAS PARA FINS DE APURAÇÃO DO PERCENTUAL MÍNIMO	DOTAÇÃO INICIAL	DOTAÇÃO ATUALIZADA	DESPESAS EMPENHADAS		DESPESAS LIQUIDADAS		INSCRITAS EM RESTOS A PAGAR NÃO PROCESSADOS
			ATÉ O BIMESTRE (h)	(h/ivf) x 100	ATÉ O BIMESTRE (i)	(i/ivg) x 100	
DESPESAS COM INATIVOS E PENSIONISTAS	0,00	0,00	0,00	0,00	0,00	0,00	0,00
DESPESAS COM ASSISTÊNCIA À SAÚDE QUE NÃO ATENDE AO PRINCÍPIO DE ACESSO UNIVERSAL	0,00	0,00	0,00	0,00	0,00	0,00	0,00
DESPESAS CUSTEADAS COM OUTROS RECURSOS	6.998.261,16	6.759.420,09	10.403.401,91	66,68	10.403.401,91	67,05	0,00
Recursos de Transferências do Sistema Único de Saúde - SUS	6.736.409,63	6.736.409,63	10.380.391,45	66,54	10.380.391,45	66,90	0,00
Recursos de Operações de Crédito	0,00	0,00	0,00	0,00	0,00	0,00	0,00
Outros Recursos	261.851,53	23.010,46	23.010,46	0,15	23.010,46	0,15	0,00
OUTRAS AÇÕES E SERVIÇOS NÃO COMPUTADOS	0,00	0,00	0,00	0,00	0,00	0,00	0,00
RESTOS A PAGAR NÃO PROCESSADOS INSCRITOS INDEVIDAMENTE NO EXERCÍCIO SEM DISPONIBILIDADE FINANCEIRA	-	-	0,00	-	0,00	-	-
DESPESAS CUSTEADAS COM DISPONIBILIDADE DE CAIXA VINCULADA AOS RESTOS A PAGAR CANCELADOS	0,00	0,00	0,00	0,00	0,00	0,00	0,00

DESPESAS CUSTEADAS COM RECURSOS VINCULADOS A PARCELA DO PERCENTUAL MÍNIMO QUE NÃO FOI APLICADA EM AÇÕES E SERVIÇOS DE EM EXERCÍCIOS ANTERIORES	0,00	0,00	0,00	0,00	0,00	0,00	0,00	0,00	0,00
TOTAL DAS DESPESAS COM NÃO COMPUTADAS (V)	6.998.261,16	6.759.420,09	10.403.401,91	153,91	10.403.401,91	153,91	0,00	153,91	0,00
TOTAL DAS DESPESAS COM AÇÕES E SERVIÇOS PÚBLICOS DE SAÚDE (VI)=(IV-V)	3.798.387,43	8.834.172,65	5.197.790,48	58,84	5.113.219,84	57,88	58,84	57,88	84.570,64

PERCENTUAL DE APLICAÇÃO EM AÇÕES E SERVIÇOS PÚBLICOS DE SAÚDE SOBRE A RECEITAS DE IMPOSTOS LIQ. E TRANSF. CONSTITUC. E LEGAIS (VII%) = $\frac{VI}{(h \text{ ou } i) / IIIb} * 100$ - LIMITE CONSTITUCIONAL 15%
 VALOR REFERENTE A DIFERENÇA ENTRE O VALOR EXECUTADO E O LIMITE MÍNIMO CONSTITUCIONAL $(VI(h \text{ ou } i) - (15 * IIIb) / 100)$

17,34
 702.674,02





EXECUÇÃO DE RESTOS A PAGAR NÃO PROCESSADOS COM DISPONIBILIDADE DE CAIXA	INSCRITOS	CANCELADOS/ PRESCRITOS	PAGOS	A PAGAR	PARCELA CONSIDERADA NO LIMITE
Inscritos em 2016	0,00	0,00	0,00	0,00	0,00
Inscritos em 2015	0,00	0,00	0,00	0,00	0,00
Inscritos em 2014	0,00	0,00	0,00	0,00	0,00
Inscritos em 2013	0,00	0,00	0,00	0,00	0,00
Inscritos em exercícios anteriores a 2013	0,00	0,00	0,00	0,00	0,00
TOTAL (VIII)	0,00	0,00	0,00	0,00	0,00

CONTROLE DE RESTOS A PAGAR CANCELADOS OU PRESCRITOS PARA FINS DE APLICAÇÃO DA DISPONIBILIDADE DE CAIXA CONFORME ART 24, Par 1º, 2º	RESTOS A PAGAR CANCELADOS OU PRESCRITOS		
	SALDO INICIAL	DESPESAS CUSTEADAS NO EXERC. DE REFERENCIA	SALDO FINAL (NÃO APLICADO)
Restos a pagar cancelados ou prescritos em 2017	0,00	0,00	0,00
Restos a pagar cancelados ou prescritos em 2016	0,00	0,00	0,00
Restos a pagar cancelados ou prescritos em 2015	0,00	0,00	0,00
Restos a pagar cancelados ou prescritos em 2014	0,00	0,00	0,00
Restos a pagar cancelados ou prescritos em exercícios anteriores a 2013	0,00	0,00	0,00
Total	0,00	0,00	0,00

	LIMITE NÃO CUMPRIDO			INSCRITAS EM RESTOS A PAGAR NÃO PROCESSADOS			
	SALDO INICIAL	DESPESAS CUSTEADAS NO EXERC. DE REFERENCIA	SALDO FINAL (NÃO APLICADO)				
CONTROLE DO VALOR REFERENTE AO PERCENTUAL MÍNIMO NÃO CUMPRIDO EM EXERCÍCIOS ANTERIORES PARA FINS DE APLICAÇÃO DOS RECURSOS VINCULADOS CONFORME ARTS 25 E 26							
Restos a pagar cancelados ou prescritos em 2017	0,00	0,00	0,00				
Restos a pagar cancelados ou prescritos em 2016	0,00	0,00	0,00				
Restos a pagar cancelados ou prescritos em 2015	0,00	0,00	0,00				
Restos a pagar cancelados ou prescritos em 2014	0,00	0,00	0,00				
Restos a pagar cancelados ou prescritos em exercícios anteriores a 2013	0,00	0,00	0,00				
Total	0,00	0,00	0,00				
DESPESAS COM SAÚDE (por subfunção)	DOTAÇÃO INICIAL	DOTAÇÃO ATUALIZADA	DESPESAS EMPENHADAS		DESPESAS LIQUIDADAS		INSCRITAS EM RESTOS A PAGAR NÃO PROCESSADOS
			ATÉ O BIMESTRE (I)	% (I/total I)x100	ATÉ O BIMESTRE (m)	% (m/total m)x100	
Atenção básica	4.638.945,31	5.524.276,44	5.524.276,44	35,43	5.523.583,24	35,62	693,20
Assistência hospitalar e ambulatorial	2.910.903,28	6.345.390,90	6.345.390,90	40,69	6.335.762,21	40,85	9.628,69
Suporte profilático e terapêutico	0,00	0,00	0,00	0,00	0,00	0,00	0,00
Vigilância sanitária	0,00	0,00	0,00	0,00	0,00	0,00	0,00
Vigilância epidemiológica	351.200,00	511.993,81	511.993,81	3,28	511.993,81	3,30	0,00
Alimentação e nutrição	0,00	0,00	0,00	0,00	0,00	0,00	0,00
Outras subfunções	2.895.600,00	3.211.931,59	3.211.931,59	20,60	3.137.682,84	20,23	74.248,75
TOTAL DE DESPESAS	10.796.648,59	15.593.592,74	15.593.592,74	100,00	15.509.022,10	100,00	84.570,64

FONTE: SISTEMA: Aspec Informática - UNIDADE RESPONSÁVEL: Prefeitura Municipal de Senador Pompeu - DATA DA EMISSÃO: 29/01/2018 - HORA DA EMISSÃO: 16:14:39

RELATÓRIO RESUMIDO DA EXECUÇÃO ORÇAMENTÁRIA
DEMONSTRATIVO DAS RECEITAS DE IMPOSTOS E
DAS DESPESAS PRÓPRIAS COM SAÚDE
ORÇAMENTOS FISCAL E DA SEGURIDADE SOCIAL
6º bimestre de 2017 (Novembro a Dezembro)

 ANTONIO MAURÍCIO PINHEIRO JUCA PREFEITO MUNICIPAL	 MAIS CONTÁBIL / SOLUCOES EFICIENTES EI CONTADOR CRC Nº 024341
 DOMINGOS SAVIO PINHEIRO DO NASCIMENTO SEC. DE FINANÇAS	 FRANCISCO VALDEY ALVES DE MAGALHÃES CONTROLADORIA GERAL





RREO - Anexo 13 (Lei no. 11.079 de 30.12.2004, arts 22,25 e 28)

R\$ 1,00

IMPACTOS DAS CONTRATAÇÕES DE PPP	SALDO TOTAL EM 31 DE DEZEMBRO DO EXERCÍCIO ANTERIOR	REGISTROS EFETUADOS EM EXERCÍCIO 2017		<EC + 1>	<EC + 2>	<EC + 3>	<EC + 4>	<EC + 5>	<EC + 6>	<EC + 7>	<EC + 8>	<EC + 9>
		No bimestre	Até o bimestre									
TOTAL DE ATIVOS												
Ativos constituídos pela SPE												
TOTAL DE PASSIVOS												
Obrigações decorrentes de ativos constituídos pela SPE												
Provisões de PPP												
Outros passivos												
ATOS POTENCIAIS PASSIVOS												
Obrigações contratuais												
Garantias concedidas												
DESPESAS DE PPP		EXERCÍCIO ANTERIOR	EXERCÍCIO CORRENTE (EC)	<EC + 1>	<EC + 2>	<EC + 3>	<EC + 4>	<EC + 5>	<EC + 6>	<EC + 7>	<EC + 8>	<EC + 9>
Do ente federado, exceto (A) - (I)												
Das estatais não-dependentes (A)												
TOTAL DAS DESPESAS												
PPP A CONTRATAR (II)												
RECEITA CORRENTE LÍQUIDA(RCL)(III)	48.298.741,42	52.129.896,54										
TOTAL DAS DESPESAS CONSIDERADAS PARA O LIMITE (IV=I+II)												
TOTAL DAS DESPESAS/RCL(%) (V=IV/III)	0,00	0,00										

Nota:

FONTE: SISTEMA: Aspec Informática - UNIDADE RESPONSÁVEL: Prefeitura Municipal de Senador Pompeu - DATA DA EMISSÃO: 29/01/2018 - HORA DA EMISSÃO: 16:16:15

 ANTONIO MAURÍCIO PINHEIRO JUCA PREFEITO MUNICIPAL	 MAYS CONTABIL - SOLUÇÕES EFICIENTES EI CONTADOR CRC Nº 024341
 DOMINGOS SÁVIO PINHEIRO DO NASCIMENTO SEC. DE FINANÇAS	 FRANCISCO VALDERY ALVES DE MAGALHÃES CONTROLADORIA GERAL

LRF, Art 48, Anexo XIV

R\$ 1,00

BALANÇO ORÇAMENTÁRIO		Até o Bimestre
RECEITAS		
Previsão Inicial da Receita		48.500.000,00
Previsão Atualizada da Receita		48.500.000,00
Receitas Realizadas		52.805.418,87
Deficit Orçamentário		0,00
Saldos de Exercícios Anteriores (Utilizados para créditos Adicionais)		0,00
DESPESAS		
Dotação inicial		48.500.000,00
Créditos Adicionais		4.073.796,58
Dotação Atualizada		52.573.796,58
Despesas Empenhadas		52.551.183,14
Despesas Liquidadas		52.370.044,72
Despesas Pagas		48.629.605,79
Superavit Orçamentário		254.235,73
DESPESAS POR FUNÇÃO/SUBFUNÇÃO		
		Até o Bimestre
Despesas Empenhadas		52.551.183,14
Despesas Liquidadas		52.370.044,72
RECEITA CORRENTE LÍQUIDA - RCL		
		Até o Bimestre
Receita Corrente Líquida		52.129.896,54
RECEITAS E DESPESAS DOS REGIMES DE PREVIDÊNCIA		
		Até o Bimestre
Regime Geral de Previdência Social		
Receitas Previdenciárias Realizadas (I)		
Despesas Previdenciárias Liquidadas (II)		
Resultado Previdenciárias (III) = (I - II)		
Regime Próprio de Previdência dos Servidores		
Receitas Previdenciárias Realizadas (IV)		0,00
Despesas Previdenciárias Liquidadas (V)		0,00
Resultado Previdenciário (VI) = (IV - V)		0,00

RESULTADOS NOMINAL E PRIMÁRIO			
	Meta fixada no AMF da LDO (a)	Resultado apurado até o bimestre (b)	% em relação a meta (b/a)
Resultado Nominal	0,00	16.015.807,55	0,00 %
Resultado Primário	0,00	979.518,21	0,00 %


	Inscrição	Cancelamento Até o Bimestre	Pagamento Até o Bimestre	Saldo a Pagar
RESTOS A PAGAR PROCESSADOS				
Poder Executivo	4.511.439,48	134.768,71	1.903.004,32	2.473.666,45
Poder Legislativo	970,12	0,00	0,00	970,12
Poder Judiciário	0,00	0,00	0,00	0,00
Ministério Público	0,00	0,00	0,00	0,00
RESTOS A PAGAR NÃO PROCESSADOS				
Poder Executivo	454.203,56	434.768,71	0,00	19.434,85
Poder Legislativo	50.492,66	0,00	0,00	50.492,66
Poder Judiciário	0,00	0,00	0,00	0,00
Ministério Público	0,00	0,00	0,00	0,00
TOTAL	5.017.105,82	569.537,42	1.903.004,32	2.544.564,08

	Valor Apurado Até o Bimestre	Limites Constitucionais Anuais	
		% Mínimo a Aplicar no Exercício	% Aplicado Até o Bimestre
DESPESAS COM AÇÕES TÍPICAS DE MANUTENÇÃO E DESENVOLVIMENTO DO ENSINO			
Mínimo Anual de <18%/25% das receitas de impostos na manutenção e Desenvolvimento do Ensino	8.176.104,44	25%	27,28
Mínimo Anual de 60% do FUNDEB na Remuneração do Magistério com Ensino Fundamental e Médio	9.329.446,38	60%	78,46
Mínimo Anual de 60% do FUNDEB na Remuneração do Magistério com Educ. Infantil e Ensino Fundamental	1.059.896,37	60%	8,91
Complementação da União ao FUNDEB	2.882.143,12	R\$4.500.000,00	64,05


RECEITAS DE OPERAÇÕES DE CRÉDITO E DESPESAS DE CAPITAL	Valor Apurado Até o Bimestre	Saldo a Realizar			
Receitas de operações de Crédito	0,00	0,00			
Despesa de Capital Líquida	2.226.982,64	3.816,00			
PROJEÇÃO ATUARIAL DOS REGIMES DE PREVIDÊNCIA					
	EXERCÍCIO	100.º EXERCÍCIO	200.º EXERCÍCIO	350.º EXERCÍCIO	
Regime Geral de Previdência Social					
Receitas Previdenciárias (I)					
Despesas Previdenciárias (II)					
Resultado Previdenciário (I - II)					
Regime Próprio de Previdência Social dos Servidores Públicos					
Receitas Previdenciárias (IV)	0,00	0,00	0,00	0,00	0,00
Despesas Previdenciárias (V)	0,00	0,00	0,00	0,00	0,00
Resultado Previdenciário (IV - V)	0,00	0,00	0,00	0,00	0,00
RECEITAS DA ALIENAÇÃO DE ATIVOS E APLICAÇÃO DOS RECURSOS					
	Valor Apurado Até o Bimestre	Saldo a Realizar			
Receita de Capital Resultante da Alienação de Ativos	0,00	0,00			
Aplicação dos Recursos da Alienação de Ativos					
DESPESAS COM AÇÕES E SERVIÇOS PÚBLICOS DE SAÚDE					
	Valor Apurado Até o Bimestre	Limites Constitucionais Anuais			
		% Mínimo a Aplicar no Exercício	% Aplicado Até o Bimestre		
Despesas com Ações e Serviço Público de Saúde executadas com recursos de impostos	5.197.790,48	15,00 %	17,34 %		


	Valor Apurado no Exercício Corrente
DESPESAS DE CARÁTER CONTINUADO DERIVADAS DE PPP	
Despesas de Caráter Continuada Derivadas de PPP	
Total das Despesas / RCL (%)	%

FONTE: SISTEMA: Aspec Informática - UNIDADE RESPONSÁVEL: Prefeitura Municipal de Senador Pompeu - DATA DA EMISSÃO: 29/01/2018 - HORA DA EMISSÃO: 16:30:21


ANTONIO MAURÍCIO PINHEIRO JUCA
PREFEITO MUNICIPAL


MAIS CONTABILIZANDO SOLUÇÕES EFICIENTES E
CONTROLADOR CRC Nº 024341


DOMINGOS SÁVIO PINHEIRO DO NASCIMENTO
SEC. DE FINANÇAS


FRANCISCO VALDEY ALVES DE MAGALHÃES
CONTROLADORIA GERAL