

INSP	COD. ATIVIDADE	INSCRIÇÃO

ISS-P

ISS-C

CBS

Saude

Cagece

Teleceara

Crea

Pago

Proprietario

Projeto

Calculo


Construcao

Aprova

DATA	ASSUNTO
28/07/2017	FINALIZAÇÃO PROJETO

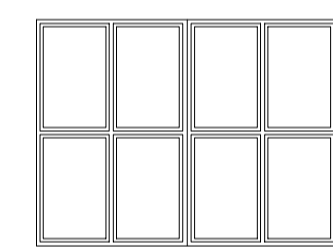
PREFEITURA MUNICIPAL DE SENADOR POMPEU

OBRA			
AMPLIAÇÃO DA UBS JOSÉ FIRMINO PINHEIRO			
DATA	ESCALA	LOCALIDADE	PRANCHA
JULHO/2017	INDICADA	VILLA JOÃO PERPETUO, ALTO DO CRUZEIRO, SENADOR POMPEU - CE	8/9
DESENHISTA	CONTEGGO GRÁFICO		REVISÃO
Edson Alves	PLANTA DE ESQUADRIAS		
RESPONSÁVEL TÉCNICO			0



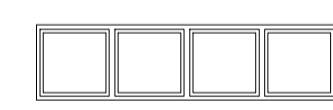
J2

QUANTIDADE: 03
 DIMENSÃO: 2,00x1,50
 MATERIAL: ALUMINIO
 TIPO:
 2 CAIXILHOS COM VIDRO DE CORRER
 PEITORIL: 0,80
 LOCAL: CONS. ENFERMEIRA, CONS. ODONTOLÓGICO
 E CURATIVOS/ PROCEDIMENTOS.



B1

QUANTIDADE: 01
 DIMENSÃO: 2,00x1,50
 MATERIAL: ALUMINIO
 TIPO:
 BASCULANTE COM VIDRO DE ABRIR
 PEITORIL: 0,80
 LOCAL: CIRCULAÇÃO



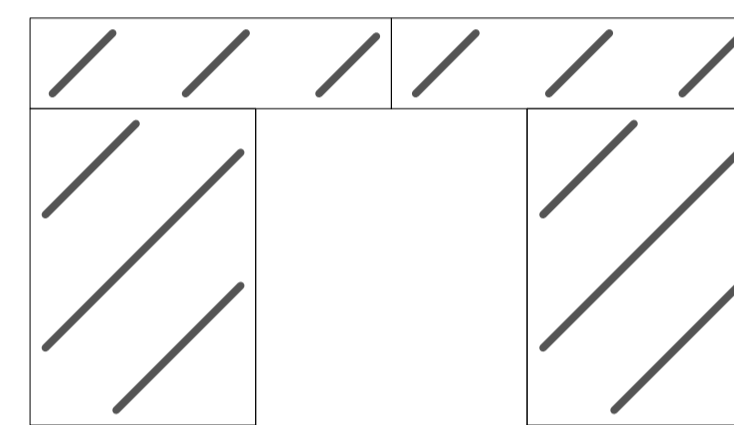
J2

QUANTIDADE: 02
 DIMENSÃO: 2,00x0,50
 MATERIAL: ALUMINIO
 TIPO:
 4 CAIXILHOS COM VIDRO DE CORRER
 PEITORIL: 1,80
 LOCAL: CONS. MÉDICO E CIRCULAÇÃO.




B3

QUANTIDADE: 07
 DIMENSÃO: 1,00x0,50
 MATERIAL: ALUMINIO
 TIPO:
 BASCULANTE COM VIDRO DE ABRIR
 PEITORIL: 1,80
 LOCAL: WC's, VACINAÇÃO, FARMÁCIA E INALAÇÃO




FV1

QUANTIDADE: 01
 DIMENSÃO: 9,18m²
 MATERIAL: VIDRO
 TIPO:
 VIDRO FIXO
 PEITORIL: 0,00
 LOCAL: RECEPÇÃO



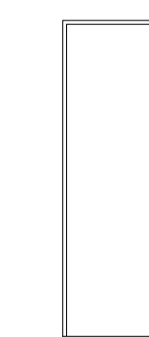
PV1

QUANTIDADE: 01
 DIMENSÃO: 2,00x1,50
 MATERIAL: ALUMINIO
 TIPO:
 BASCULANTE COM VIDRO DE ABRIR
 LOCAL: RECEPÇÃO



P1

QUANTIDADE: 08
 DIMENSÃO: 0,90x2,10
 MATERIAL: MADEIRA
 TIPO:
 1 FOLHA TIPO FICHA DE ABRIR
 LOCAL: CURATIVOS/PROCEDIMENTOS, INALAÇÃO
 CONSULTORIOS , VACINAÇÃO E WC PNE



P2

QUANTIDADE: 03
 DIMENSÃO: 0,70x2,10
 MATERIAL: MADEIRA
 TIPO:
 1 FOLHA TIPO FICHA DE ABRIR
 LOCAL: WC's SOCIAL E FARMÁCIA

PLANTA DE ESQUADRIAS E QUANTITATIVO
 ESCALA 1/50