

CARTA-PROPOSTA

05



Caririáçu - Ceará, 12 de Janeiro de 2021.

À
Prefeitura Municipal de Senador Pompeu- CE
Comissão Permanente de Licitação.
REF.: TOMADA DE PREÇOS N° SI-TP001/2021

Prezados(as) Senhores(as),

Apresentamos a V. Sas., nossa proposta para o objeto do Edital de TOMADA DE PREÇOS N° SI-TP001/2021, cujo objeto é a CONSTRUÇÃO DE MERCADO DA CARNE E VERDURAS, NA PRAÇA SÃO SEBASTIÃO (ENTRE A RUA DOM PEDRO E AV. CARLOS JEREISSATI) EM SENADOR POMPEU-CE, COM RECURSOS DO MINISTÉRIO DO DESENVOLVIMENTO REGIONAL - CONVÊNIO N° 874949/2018, DE INTERESSE DA SECRETARIA DE INFRAESTRUTURA DESTE MUNICÍPIO, pelo preço global de R\$ 1.952.296,99 (Um Milhão, Novecentos e Cinquenta e Dois Mil, Duzentos e Noventa e Seis Reais e Noventa e Nove Centavos), com prazo de execução de acordo com o edital e projeto.

Caso nos seja adjudicado o objeto da presente licitação, nos comprometemos a assinar o contrato no prazo determinado no documento de convocação, indicando para esse fim o(a) Sr. Cícero George Quirino Araújo Sousa, portador da carteira de Identidade n°. 20030990659-38 e CPF n° 034.926.773-12, como representante legal desta empresa.

Informamos que o prazo de validade da nossa proposta é de 60 (sessenta) dias corridos, a contar da data da abertura da licitação.

Finalizando, declaramos que assumimos inteira responsabilidade pela execução dos serviços objeto deste Edital e que serão executados conforme exigência editalícia e contratual, e que serão iniciados dentro do prazo de até 10 (dez) dias consecutivos, contados a partir da data de recebimento da Ordem de Serviço, que na elaboração dos preços unitários, contaram todos os insumos e coeficientes de produtividade necessários a execução de cada serviço, quais sejam equipamentos, mão-de-obra, totalização de encargos sócias, insumos, transportes, BDI, totalização de impostos e taxas, e quaisquer outros necessários a execução dos serviços, que na elaboração da proposta de preços, observou as seguintes condições: os preços unitários propostos para cada item constante da Planilha de Orçamento incluindo todos os custos diretos e indiretos, tais como: material, custos horários de utilização de equipamentos, mão-de-obra, encargos sociais, impostos/taxas, despesas administrativas, transporte, seguros e lucro.


Atenciosamente,

G7 Construções e Serviços Eireli

Cícero George Quirino Araújo Sousa
Sócio Administrador
CPF 034.926.773-12

Marcel Mesquita Fontenele
ENGº CIVIL - CREA/CE 38614/D
RNP 060147260-8

RESUMO DO ORÇAMENTO

	OBRA:	CONSTRUÇÃO DO MERCADO DE CARNE E VERDURAS	DATA : 12/01/2021			BDI : 21,49%	
	LOCAL:	MUNICÍPIO DE SENADOR POMPEU/CE	FORTE	VERSÃO	HORA	MES	REF.
	CLIENTE:	PREFEITURA MUNICIPAL DE SENADOR POMPEU/CE	SBC	2020/09 - Fortaleza	114,10%	-	09/2020
			SICRO	2019/01	-	-	07/2019
		SINAPI	2019/01 SEM DESONERAÇÃO	114,23%	72,08%	02/2019	
		SICRO	2016/11 COM DESONERAÇÃO	88,81%	-	03/2017	
		SEINFRA	026 SEM DESONERAÇÃO	114,23%	72,08%	12/2018	
			COMPOSIÇÕES PRÓPRIAS	-	-		

CÓDIGO	DESCRIÇÃO	PREÇO TOTAL	%
		46.730,52	2,39
1	ADMINISTRAÇÃO DA OBRA	213.236,98	10,92
2	SERVIÇOS PRELIMINARES	34.898,60	1,79
3	MOVIMENTO DE TERRA	107.741,32	5,52
4	FUNDAÇÕES	172.754,05	8,85
5	CONCRETOS	34.149,90	1,75
6	ELEM. DE . CONCR. PRÉ FABR.	6.095,68	0,31
7	IMPERMEABILIZAÇÃO	73.133,28	3,75
8	PAREDES E PAINÉIS	86.573,57	4,43
9	ESQUADRIAS E FERRAGENS	195.587,80	10,02
10	COBERTURA	216.308,52	11,08
11	REVESTIMENTOS	215.551,86	11,04
12	PISOS	15.792,77	0,81
13	INST.HIDR E PLUVIAIS	37.923,66	1,94
14	INSTALAÇÕES SANITÁRIAS	25.497,69	1,31
15	REDE DE ESGOTO	45.863,79	2,35
16	LOUÇAS E BANCADAS	37.810,96	1,94
17	INSTALAÇÕES ELETRICAS	1.636,88	0,08
18	INST. DE COMB. A INCÊNDIO	2.121,30	0,11
19	INSTALAÇÕES DE GÁS	31.611,93	1,62
20	PINTURA	5.940,00	0,30
21	LIMPEZA	345.335,93	17,69
22	Benefícios e Despesas Indiretas (BDI)		
		VALOR BDI TOTAL:	345.335,93 100,00
		VALOR ORÇAMENTO:	1.606.961,06
		VALOR TOTAL:	1.952.296,99



Um Milhão Novecentos e Cinquenta e Dois Mil Duzentos e Noventa e Seis reais e Noventa e Nove centavos

G7 Construções e Serviços Eireli

Cícero George Quirino Araújo Sousa
Sócio Administrador
 CPF 034.926.773-12

Marcel Mesquita Fontenele
 ENGRº CIVIL - CREA/CE 38614/D
 RNP 060147260-8

PLANILHA ORÇAMENTÁRIA

COMISSÃO DE LICITAÇÃO
FIS. 1600
M



OBRA:	CONSTRUÇÃO DO MERCADO DE CARNE E VERDURAS	DATA: 12/01/2021	Publ.:	BDF: 21,49%
LOCAL:	MUNICÍPIO DE SENADOR POMPEU/CE	FONTES:	VERSÃO:	HORA:
CLIENTE:	PREFEITURA MUNICIPAL DE SENADOR POMPEU/CE	SBC	2020/09 - Fortaleza	114,10%
		SICRO	2019/01	-
		SINAPI	2019/01 SEM DESONERAÇÃO	114,23%
		SICRO	2016/11 COM DESONERAÇÃO	88,81%
		SEINFRA	026 SEM DESONERAÇÃO	114,23%
			COMPOSIÇÕES PRÓPRIAS	-

ITEM	CÓDIGO	DESCRIÇÃO	FONTES	UNID	QUANTIDADE	PREÇO UNITÁRIO R\$	PREÇO TOTAL R\$
							46.730,52
1 ADMINISTRAÇÃO DA OBRA							
1.1	90777	ENGENHEIRO CIVIL DE OBRA JUNIOR COM ENCARGOS COMPLEMENTARES	SINAPI	H	336,00	83,18	27.948,48
1.2	93563	ALMOXARIFE COM ENCARGOS COMPLEMENTARES	SINAPI	MES	6,00	3.130,34	18.782,04
							213.236,98
2 SERVIÇOS PRELIMINARES							
2.1	74209/001	PLACA DE OBRA EM CHAPA DE AÇO GALVANIZADO	SINAPI	M2	12,00	354,98	4.259,76
2.2	41598	ENTRADA PROVISÓRIA DE ENERGIA ELÉTRICA AÉREA TRIFÁSICA 40A EM POSTE MADEIRA	SINAPI	UN	1,00	1.344,69	1.344,69
2.3	COMP-677145	BAIXADA DE OBRA PARA ALOJAMENTO/ESCRITÓRIO, PISO EM PINHO 3A, PAREDES EM COMPENSADO 10MM, COBERTURA EM TELHA FIBROCIMENTO 6MM, INCLUSO INSTALAÇÕES ELÉTRICAS E ESQUADRIAS REAPROVEITADO 5 VEZES	PRÓPRIA	M²	552,20	354,99	196.025,48
2.4	93212	EXECUÇÃO DE SANITÁRIO E VESTIÁRIO EM CANTEIRO DE OBRA EM CHAPA DE MADEIRA COMPENSADA, NÃO INCLUSO MOBILIÁRIO. AF 02/2016	SINAPI	M2	2,00	674,72	1.349,44
2.5	93212	BARRACAO	SINAPI	M2	2,00	674,72	1.349,44
2.6	93582	EXECUÇÃO DE CENTRAL DE ARMADURA EM CANTEIRO DE OBRA, NÃO INCLUSO MOBILIÁRIO E EQUIPAMENTOS. AF 04/2016	SINAPI	M2	17,15	195,19	3.347,51
2.7	COMP-690723	LOCAÇÃO CONVENCIONAL DE OBRA, ATRAVÉS DE GABARITO DA TABUAS CORRIDAS PONTALETADAS, COM REAPROVEITAMENTO DE 3 VEZES	PRÓPRIA	M²	1.139,48	4,88	5.560,66
							34.898,60
3 MOVIMENTO DE TERRA							
3.1	93358	ESCAVAÇÃO MANUAL DE VALA COM PROFUNDIDADE MENOR OU IGUAL A 1,30 M. AF 03/2016	SINAPI	M3	204,10	57,96	11.829,64
3.2	96995	REATERRO MANUAL APILOADO COM SOQUETE. AF 10/2017	SINAPI	M3	51,02	35,14	1.792,84
3.3	79482	ATERRO COM AREIA COM ADENSAMENTO HIDRAULICO	SINAPI	M3	341,84	62,24	21.276,12
							107.741,32
4 FUNDAÇÕES							
4.1	95467	EMBASAMENTO C/PEDRA ARGAMASSADA UTILIZANDO ARG.CIM/AREIA 1:4	SINAPI	M3	153,07	349,06	53.430,61
4.2	95467	EMBASAMENTO C/PEDRA ARGAMASSADA UTILIZANDO ARG.CIM/AREIA 1:4	SINAPI	M3	153,07	349,06	53.430,61
4.3	93204	CINTA DE AMARRAÇÃO DE ALVENARIA MOLDADA IN LOCO EM CONCRETO. AF 03/2016	SINAPI	M	25,51	34,50	880,10
							172.754,05
5 CONCRETOS							
5.1	95957	(COMPOSIÇÃO REPRESENTATIVA) EXECUÇÃO DE ESTRUTURAS DE CONCRETO ARMADO, PARA EDIFICAÇÃO INSTITUCIONAL TÉRREA, FCK = 25 MPA. AF 01/2017	SINAPI	M3	70,62	1.945,95	137.422,99
5.2	94974	CONCRETO MAGRO PARA LASTRO, TRAÇO 1:4,5:4,5 (CIMENTO/ AREIA MÉDIA/ BRITA 1) - PREPARO MANUAL. AF 07/2016	SINAPI	M3	66,13	312,44	20.661,66
5.3	93204	CINTA DE AMARRAÇÃO DE ALVENARIA MOLDADA IN LOCO EM CONCRETO. AF 03/2016	SINAPI	M	425,20	34,50	14.669,40
							34.149,90
6 ELEM. DE CONCR. PRÉ FABR.							
6.1	74202/001	LAJE PRÉ-MOLDADA P/FORRO, SOBRECARGA 100KG/M2, VAOS ATE 3,50M/E=8CM, C/LAJOTAS E CAP.C/CONC FCK=20MPA, 3CM, INTER-EIXO 38CM, C/ESCORAMENTO (REAPR.3X) E FERRAGEM NEGATIVA	SINAPI	M2	305,40	59,16	18.067,46
6.2	74202/002	LAJE PRÉ-MOLDADA P/PISO, SOBRECARGA 200KG/M2, VAOS ATE 3,50M/E=8CM, C/LAJOTAS E CAP.C/CONC FCK=20MPA, 4CM, INTER-EIXO 38CM, C/ESCORAMENTO (REAPR.3X) E FERRAGEM NEGATIVA	SINAPI	M2	11,52	65,19	750,99
6.3	71623	CHAPIM DE CONCRETO APARENTE COM ACABAMENTO DESEMPENADO, FORMA DE COMPENSADO PLASTIFICADO (MADEIRIT) DE 14 X 10 CM, FUNDIDO NO LOCAL	SINAPI	M	236,20	25,36	5.990,03
6.4	73937/001	COBOGO DE CONCRETO (ELEMENTO VAZADO), 7X50X50CM, ASSENTADO COM ARGAMASSA TRACO 1:4 (CIMENTO E AREIA)	SINAPI	M2	1,00	92,16	92,16
6.5	93184	VERGA PRÉ-MOLDADA PARA PORTAS COM ATÉ 1,5 M DE VÃO. AF 03/2016	SINAPI	M	36,20	19,03	688,89
6.6	93182	VERGA PRÉ-MOLDADA PARA JANELAS COM ATÉ 1,5 M DE VÃO. AF 03/2016	SINAPI	M	8,50	24,91	211,74
6.7	93183	VERGA PRÉ-MOLDADA PARA JANELAS COM MAIS DE 1,5 M DE VÃO. AF 03/2016	SINAPI	M	133,30	31,83	4.242,94
6.8	93194	CONTRAVERGA PRÉ-MOLDADA PARA VÃOS DE ATÉ 1,5 M DE COMPRIMENTO. AF 03/2016	SINAPI	M	8,50	24,47	208,00
6.9	93195	CONTRAVERGA PRÉ-MOLDADA PARA VÃOS DE MAIS DE 1,5 M DE COMPRIMENTO. AF 03/2016	SINAPI	M	133,30	29,24	3.897,69

G7 CONSTRUÇÕES		PLANILHA ORÇAMENTÁRIA			COMISSÃO DE LICITAÇÃO Fls. 9601		
OBRA:	CONSTRUÇÃO DO MERCADO DE CARNE E VERDURAS		DATA: 12/01/2021 RUBRIF. BDI: 21,49%				
LOCAL:	MUNICÍPIO DE SENADOR POMPEU/CE		FORTE	VERSÃO	HORA	MES	REF.
CLIENTE:	PREFEITURA MUNICIPAL DE SENADOR POMPEU/CE		SBC	2020/09 - Fortaleza	114,10%	-	09/2020
			SICRO	2019/01	-	-	07/2019
			SINAPI	2019/01 SEM DESONERAÇÃO	114,23%	72,08%	02/2019
			SICRO	2016/11 COM DESONERAÇÃO	88,81%	-	03/2017
			SEINFRA	026 SEM DESONERAÇÃO	114,23%	72,08%	12/2018
			COMPOSIÇÕES PRÓPRIAS				

ITEM	CÓDIGO	DESCRIÇÃO	FORTE	UNID	QUANTIDADE	PREÇO UNITÁRIO R\$	PREÇO TOTAL R\$
7	IMPERMEABILIZAÇÃO						6.095,68
7.1	98557	IMPERMEABILIZAÇÃO DE SUPERFÍCIE COM EMULSÃO ASFÁLTICA, 2 DEMÃOS AF 06/2018	SINAPI	M2	127,56	27,07	3.453,05
7.2	98546	IMPERMEABILIZAÇÃO DE SUPERFÍCIE COM MANTA ASFÁLTICA, UMA CAMADA, INCLUSIVE APLICAÇÃO DE PRIMER ASFÁLTICO, E=3MM. AF 06/2018	SINAPI	M2	37,50	70,47	2.642,63
8	PAREDES E PAINÉIS						73.133,28
8.1	89168	(COMPOSIÇÃO REPRESENTATIVA) DO SERVIÇO DE ALVENARIA DE VEDAÇÃO DE BLOCOS VAZADOS DE CERÂMICA DE 9X19X19CM (ESPESSURA 9CM), PARA EDIFICAÇÃO HABITACIONAL UNIFAMILIAR (CASA) E EDIFICAÇÃO PÚBLICA PADRÃO. AF 11/2014	SINAPI	M2	1.064,75	59,63	63.491,04
8.2	79627	DIVISÓRIA EM GRANITO BRANCO POLIDO, ESP = 3CM, ASSENTADO COM ARGAMASSA TRACO 1:4, ARREIMATE EM CIMENTO BRANCO, EXCLUSIVE FERRAGENS	SINAPI	M2	16,20	595,20	9.642,24
9	ESQUADRIAS E FERRAGENS						86.573,57
9.1	74136/003	PORTA DE AÇO CHAPA 24, DE ENROLAR, RAIADA, LARGA COM ACABAMENTO GALVANIZADO NATURAL	SINAPI	M2	9,28	245,09	2.274,44
9.2	73933/001	PORTA DE FERRO, DE ABRIR, TIPO GRADE COM CHAPA, 87X210CM, COM GUARNICOES	SINAPI	M2	35,28	489,97	17.286,14
9.3	91336	KIT DE PORTA DE MADEIRA TIPO MEXICANA, MACIÇA (PESADA OU SUPERPESADA), PADRÃO MÉDIO, 80X210CM, ESPESSURA DE 3CM, ITENS INCLUSOS: DOBRADIÇAS, MONTAGEM E INSTALAÇÃO DO BATENTE, SEM FECHADURA - FORNECIMENTO E INSTALAÇÃO. AF 08/2015	SINAPI	UN	3,00	1.160,32	3.480,96
9.4	90841	KIT DE PORTA DE MADEIRA PARA PINTURA, SEMI-OCA (LEVE OU MÉDIA), PADRÃO MÉDIO, 60X210CM, ESPESSURA DE 3,5CM, ITENS INCLUSOS: DOBRADIÇAS, MONTAGEM E INSTALAÇÃO DO BATENTE, FECHADURA COM EXECUÇÃO DO FURO - FORNECIMENTO E INSTALAÇÃO. AF 08/2015	SINAPI	UN	1,00	714,16	714,16
9.5	90843	KIT DE PORTA DE MADEIRA PARA PINTURA, SEMI-OCA (LEVE OU MÉDIA), PADRÃO MÉDIO, 80X210CM, ESPESSURA DE 3,5CM, ITENS INCLUSOS: DOBRADIÇAS, MONTAGEM E INSTALAÇÃO DO BATENTE, FECHADURA COM EXECUÇÃO DO FURO - FORNECIMENTO E INSTALAÇÃO. AF 08/2015	SINAPI	UN	2,00	784,29	1.568,58
9.6	91338	PORTA DE ALUMÍNIO DE ABRIR COM LAMBRI, COM GUARNIÇÃO, FIXAÇÃO COM PARAFUSOS - FORNECIMENTO E INSTALAÇÃO. AF 08/2015	SINAPI	M2	5,76	448,02	2.580,60
9.7	73933/004	PORTA DE FERRO DE ABRIR TIPO BARRA CHATA, COM REQUADRO E GUARNICAO COMPLETA	SINAPI	M2	1,68	460,02	772,83
9.8	94581	JANELA DE ALUMÍNIO MAXIM-AR, FIXAÇÃO COM ARGAMASSA, COM VIDROS, PADRONIZADA. AF 07/2016	SINAPI	M2	9,25	432,91	4.004,42
9.9	84088	PEITORIL EM MARMORE BRANCO, LARGURA DE 15CM, ASSENTADO COM ARGAMASSA TRACO 1:4 (CIMENTO E AREIA MÉDIA), PREPARO MANUAL DA ARGAMASSA	SINAPI	M	108,00	91,42	9.873,36
9.10	C4726	CERCA/GRADIL NYLOFOR H=2,03M, MALHA 5 X 20CM - FIO 5,00MM, COM FIXADORES DE POLIAMIDA EM POSTE 40 x 60 MM CHUMBADOS EM BASE DE CONCRETO (EXCLUSIVE ESTA), REVESTIDOS EM POLIESTER POR PROCESSO DE PINTURA ELETROSTÁTICA (GRADIL E POSTE), NAS CORES VERDE OU BRANCA - FORNECIMENTO E INSTALAÇÃO	SEINFRA	M	133,50	263,08	35.121,18
9.11	C4557	PORTÃO DESLIZANTE NYLOFOR, COMPOSTO DE QUADRO, PAINÉIS E ACESSÓRIOS COM PINTURA ELETROSTÁTICA COM TINTA POLIESTER, NAS CORES VERDE OU BRANCA, COM POSTE EM AÇO REVESTIDO, COR VERDE OU BRANCA - FORNECIMENTO E MONTAGEM	SEINFRA	M2	20,24	439,57	8.896,90
10	COBERTURA						195.587,80
10.1	92610	FABRICAÇÃO E INSTALAÇÃO DE TESOURA INTEIRA EM AÇO, VÃO DE 7 M, PARA TELHA ONDULADA DE FIBROCIMENTO, METÁLICA, PLÁSTICA OU TERMOACÚSTICA, INCLUSO ICAMENTO. AF 12/2015	SINAPI	UN	24,00	984,23	23.621,52
10.2	92610	FABRICAÇÃO E INSTALAÇÃO DE TESOURA INTEIRA EM AÇO, VÃO DE 7 M, PARA TELHA ONDULADA DE FIBROCIMENTO, METÁLICA, PLÁSTICA OU TERMOACÚSTICA, INCLUSO ICAMENTO. AF 12/2015	SINAPI	UN	24,00	984,23	23.621,52
10.3	94216	TELHAMENTO COM TELHA METÁLICA TERMOACÚSTICA E = 30 MM, COM ATÉ 2 ÁGUAS, INCLUSO ICAMENTO. AF 06/2016	SINAPI	M2	957,52	121,94	116.759,99
10.4	94229	CALHA EM CHAPA DE AÇO GALVANIZADO NÚMERO 24, DESENVOLVIMENTO DE 100 CM, INCLUSO TRANSPORTE VERTICAL. AF 06/2016	SINAPI	M	267,00	99,00	26.433,00
10.5	75220	CUMEEIRA EM PERFIL ONDULADO DE ALUMÍNIO	SINAPI	M	133,50	38,59	5.151,77
11	REVESTIMENTOS						216.308,52
11.1	87377	ARGAMASSA TRACO 1:3 (CIMENTO E AREIA GROSSA) PARA CHAPISCO CONVENCIONAL, PREPARO MANUAL. AF 06/2014	SINAPI	M3	5,92	404,65	2.395,53

COM Fis 602

PLANILHA ORÇAMENTÁRIA



OBRA: CONSTRUÇÃO DO MERCADO DE CARNE E VERDURAS
LOCAL: MUNICIPIO DE SENADOR POMPEU/CE
CLIENTE: PREFEITURA MUNICIPAL DE SENADOR POMPEU/CE

DATA : 12/01/2021		BDI: 24,49%		
FONTE	VERSÃO	HORA	MES	REF.
SBC	2020/09 - Fortaleza	114,10%	-	09/2020
SICRO	2019/01	-	-	07/2019
SINAPI	2019/01 SEM DESONERAÇÃO	114,23%	72,08%	02/2019
SICRO	2016/11 COM DESONERAÇÃO	88,81%	-	03/2017
SEINFRA	026 SEM DESONERAÇÃO	114,23%	72,08%	12/2018
COMPOSIÇÕES PRÓPRIAS				

ITEM	CÓDIGO	DESCRIÇÃO	FONTE	UNID	QUANTIDADE	PREÇO UNITÁRIO R\$	PREÇO TOTAL R\$
11.2	87886	CHAPISCO APLICADO NO TETO, COM DESEMPENADEIRA DENTADA, ARGAMASSA INDUSTRIALIZADA COM PREPARO MANUAL. AF 06/2014	SINAPI	M2	264,26	19,99	5.282,56
11.3	87369	ARGAMASSA TRAÇO 1:2:8 (CIMENTO, CAL E AREIA MÉDIA) PARA EMBOÇO/MASSA ÚNICA/ASSENTAMENTO DE ALVENARIA DE VEDAÇÃO, PREPARO MANUAL. AF 06/2014	SINAPI	M3	1,08	422,71	456,53
11.4	87532	EMBOÇO, PARA RECEBIMENTO DE CERÂMICA, EM ARGAMASSA TRAÇO 1:2:8, PREPARO MANUAL, APLICADO MANUALMENTE EM FACES INTERNAS DE PAREDES, PARA AMBIENTE COM ÁREA ENTRE 5M2 E 10M2, ESPESSURA DE 20MM, COM EXECUÇÃO DE TALISCAS. AF 06/2014	SINAPI	M2	956,10	26,43	25.269,72
11.5	87536	EMBOÇO, PARA RECEBIMENTO DE CERÂMICA, EM ARGAMASSA TRAÇO 1:2:8, PREPARO MANUAL, APLICADO MANUALMENTE EM FACES INTERNAS DE PAREDES, PARA AMBIENTE COM ÁREA MAIOR QUE 10M2, ESPESSURA DE 20MM, COM EXECUÇÃO DE TALISCAS. AF 06/2014	SINAPI	M2	802,32	23,74	19.047,08
11.6	90409	MASSA ÚNICA, PARA RECEBIMENTO DE PINTURA, EM ARGAMASSA TRAÇO 1:2:8, PREPARO MANUAL, APLICADA MANUALMENTE EM TETO, ESPESSURA DE 10MM, COM EXECUÇÃO DE TALISCAS. AF 03/2015	SINAPI	M2	264,26	25,19	6.656,71
11.7	87243	REVESTIMENTO CERÂMICO PARA PAREDES EXTERNAS EM PASTILHAS DE PORCELANA 5 X 5 CM (PLACAS DE 30 X 30 CM), ALINHADAS A PRUMO, APLICADO EM PANOS SEM VÃOS. AF 06/2014	SINAPI	M2	802,32	130,07	104.357,76
11.8	87273	REVESTIMENTO CERÂMICO PARA PAREDES INTERNAS COM PLACAS TIPO ESMALTADA EXTRA DE DIMENSÕES 33X45 CM APLICADAS EM AMBIENTES DE ÁREA MAIOR QUE 5 M² NA ALTURA INTEIRA DAS PAREDES. AF 06/2014	SINAPI	M2	956,10	53,11	50.778,47
11.9	73908/001	CANTONEIRA DE ALUMÍNIO 2"x2", PARA PROTEÇÃO DE QUINA DE PAREDE	SINAPI	M	56,00	36,86	2.064,16
12	PISOS						215.551,86
12.1	96620	LASTRO DE CONCRETO MAGRO, APLICADO EM PISOS OU RADIERS. AF 08/2017	SINAPI	M3	64,10	372,19	23.857,38
12.2	84191	PISO EM GRANILITE, MARMORITE OU GRANITINA ESPESSURA 8 MM, INCLUSO JUNTAS DE DILATAÇÃO PLÁSTICAS	SINAPI	M2	535,66	93,88	50.287,76
12.3	87251	REVESTIMENTO CERÂMICO PARA PISO COM PLACAS TIPO ESMALTADA EXTRA DE DIMENSÕES 45X45 CM APLICADA EM AMBIENTES DE ÁREA MAIOR QUE 10 M2. AF 06/2014	SINAPI	M2	262,10	42,28	11.081,59
12.4	98688	RODAPÉ EM POLIESTIRENO, ALTURA 5 CM. AF 06/2018	SINAPI	M	18,90	29,94	565,87
12.5	98689	SOLEIRA EM GRANITO, LARGURA 15 CM, ESPESSURA 2,0 CM. AF 06/2018	SINAPI	M	21,05	75,19	1.582,75
12.6	C1863	PEDRA CARIRI ESP = 2cm, C/ ARGAMASSA MISTA DE CIMENTO CAL HIDRATADA E AREIA	SEINFRA	M2	268,40	46,36	12.443,02
12.7	98679	PISO CIMENTADO, TRAÇO 1:3 (CIMENTO E AREIA), ACABAMENTO LISO, ESPESSURA 2,0 CM, PREPARO MECÂNICO DA ARGAMASSA. AF 06/2018	SINAPI	M2	2,16	23,66	51,11
12.8	93679	EXECUÇÃO DE PASSEIO EM PISO INTERTRAVADO, COM BLOCO RETANGULAR COLORIDO DE 20 X 10 CM, ESPESSURA 6 CM. AF 12/2015	SINAPI	M2	1.502,96	57,56	86.510,38
12.9	97635	DEMOLIÇÃO DE PAVIMENTO INTERTRAVADO, DE FORMA MANUAL, COM REAPROVEITAMENTO. AF 12/2017	SINAPI	M2	2.640,00	11,05	29.172,00
							15.792,77
13	INST.HIDR E PLUVIAIS						
13.1	89957	PONTO DE CONSUMO TERMINAL DE ÁGUA FRIA (SUBRAMAL) COM TUBULAÇÃO DE PVC, DN 25 MM, INSTALADO EM RAMAL DE ÁGUA, INCLUSOS RASGO E CHUMBAMENTO EM ALVENARIA. AF 12/2014	SINAPI	UN	39,00	98,99	3.860,61
13.2	91785	(COMPOSIÇÃO REPRESENTATIVA) DO SERVIÇO DE INSTALAÇÃO DE TUBOS DE PVC, SOLDÁVEL, ÁGUA FRIA, DN 25 MM (INSTALADO EM RAMAL, SUB-RAMAL, RAMAL DE DISTRIBUIÇÃO OU PRUMADA), INCLUSIVE CONEXÕES, CORTES E FIXAÇÕES, PARA PRÉDIOS. AF 10/2015	SINAPI	M	39,00	30,00	1.170,00
13.3	91786	(COMPOSIÇÃO REPRESENTATIVA) DO SERVIÇO DE INSTALAÇÃO TUBOS DE PVC, SOLDÁVEL, ÁGUA FRIA, DN 32 MM (INSTALADO EM RAMAL, SUB-RAMAL, RAMAL DE DISTRIBUIÇÃO OU PRUMADA), INCLUSIVE CONEXÕES, CORTES E FIXAÇÕES, PARA PRÉDIOS. AF 10/2015	SINAPI	M	123,00	18,96	2.332,08
13.4	91787	(COMPOSIÇÃO REPRESENTATIVA) DO SERVIÇO DE INSTALAÇÃO DE TUBOS DE PVC, SOLDÁVEL, ÁGUA FRIA, DN 40 MM (INSTALADO EM PRUMADA), INCLUSIVE CONEXÕES, CORTES E FIXAÇÕES, PARA PRÉDIOS. AF 10/2015	SINAPI	M	15,00	19,94	299,10
13.5	91789	(COMPOSIÇÃO REPRESENTATIVA) DO SERVIÇO DE INSTALAÇÃO DE TUBOS DE PVC, SÉRIE R, ÁGUA PLUVIAL, DN 75 MM (INSTALADO EM RAMAL DE ENCAMINHAMENTO, OU CONDUTORES VERTICAIS), INCLUSIVE CONEXÕES, CORTE E FIXAÇÕES, PARA PRÉDIOS. AF 10/2015	SINAPI	M	148,00	29,08	4.303,84



PLANILHA ORÇAMENTÁRIA

Fls. 00/05
Rubrica

OBRA: CONSTRUÇÃO DO MERCADO DE CARNE E VERDURAS
LOCAL: MUNICIPIO DE SENADOR POMPEU/CE

CLIENTE: PREFEITURA MUNICIPAL DE SENADOR POMPEU/CE


DATA: 12/01/2021 **BDI:** 21,49%

FONTE	VERSÃO	HORA	MES	REF.
SBC	2020/09 - Fortaleza	114,10%	-	09/2020
SICRO	2019/01	-	-	07/2019
SINAPI	2019/01 SEM DESONERAÇÃO	114,23%	72,08%	02/2019
SICRO	2016/11 COM DESONERAÇÃO	88,81%	-	03/2017
SEINFRA	026 SEM DESONERAÇÃO	114,23%	72,08%	12/2018
COMPOSIÇÕES PRÓPRIAS				

ITEM	CÓDIGO	DESCRIÇÃO	FONTE	UNID	QUANTIDADE	PREÇO UNITÁRIO R\$	PREÇO TOTAL R\$
13.6	89987	REGISTRO DE GAVETA BRUTO, LATÃO, ROSCÁVEL, 3/4", COM ACABAMENTO E CANOPLA CROMADOS. FORNECIDO E INSTALADO EM RAMAL DE ÁGUA. AF 12/2014	SINAPI	UN	14,00	76,16	1.066,24
13.7	89429	ADAPTADOR CURTO COM BOLSA E ROSCA PARA REGISTRO, PVC, SOLDÁVEL, DN 25MM X 3/4, INSTALADO EM RAMAL DE DISTRIBUIÇÃO DE ÁGUA - FORNECIMENTO E INSTALAÇÃO. AF 12/2014	SINAPI	UN	28,00	3,10	86,80
13.8	89426	LUVA DE REDUÇÃO, PVC, SOLDÁVEL, DN 32MM X 25MM, INSTALADO EM RAMAL DE DISTRIBUIÇÃO DE ÁGUA - FORNECIMENTO E INSTALAÇÃO. AF 12/2014	SINAPI	UN	14,00	4,93	69,02
13.9	94793	REGISTRO DE GAVETA BRUTO, LATÃO, ROSCÁVEL, 1 1/4, COM ACABAMENTO E CANOPLA CROMADOS, INSTALADO EM RESERVAÇÃO DE ÁGUA DE EDIFICAÇÃO QUE POSSUA RESERVATÓRIO DE FIBRA/FIBROCIMENTO FORNECIMENTO E INSTALAÇÃO. AF 06/2016	SINAPI	UN	3,00	140,89	422,67
13.10	94705	ADAPTADOR COM FLANGE E ANEL DE VEDAÇÃO, PVC, SOLDÁVEL, DN 40 MM X 1 1/4, INSTALADO EM RESERVAÇÃO DE ÁGUA DE EDIFICAÇÃO QUE POSSUA RESERVATÓRIO DE FIBRA/FIBROCIMENTO FORNECIMENTO E INSTALAÇÃO. AF 06/2016	SINAPI	UN	6,00	18,21	109,26
13.11	94796	TORNEIRA DE BOIA, ROSCÁVEL, 3/4, FORNECIDA E INSTALADA EM RESERVAÇÃO DE ÁGUA. AF 06/2016	SINAPI	UN	3,00	19,60	58,80
13.12	88503	CAIXA D'ÁGUA EM POLIETILENO, 1000 LITROS, COM ACESSÓRIOS	SINAPI	UN	3,00	671,45	2.014,35
							37.923,66
14	INSTALAÇÕES SANITÁRIAS						
14.1	91795	(COMPOSIÇÃO REPRESENTATIVA) DO SERVIÇO DE INST. TUBO PVC, SÉRIE N, ESGOTO PREDIAL, 100 MM (INST. RAMAL DESCARGA, RAMAL DE ESG. SANIT., PRUMADA ESG. SANIT., VENTILAÇÃO OU SUB-COLETOR AÉREO), INCL. CONEXÕES E CORTES, FIXAÇÕES, P/ PRÉDIOS. AF 10/2015	SINAPI	M	276,00	45,47	12.549,72
14.2	91794	(COMPOSIÇÃO REPRESENTATIVA) DO SERVIÇO DE INST. TUBO PVC, SÉRIE N, ESGOTO PREDIAL, DN 75 MM, (INST. EM RAMAL DE DESCARGA, RAMAL DE ESG. SANITÁRIO, PRUMADA DE ESG. SANITÁRIO OU VENTILAÇÃO), INCL. CONEXÕES, CORTES E FIXAÇÕES, P/ PRÉDIOS. AF 10/2015	SINAPI	M	62,00	26,81	1.662,22
14.3	91793	(COMPOSIÇÃO REPRESENTATIVA) DO SERVIÇO DE INSTALAÇÃO DE TUBO DE PVC, SÉRIE NORMAL, ESGOTO PREDIAL, DN 50 MM (INSTALADO EM RAMAL DE DESCARGA OU RAMAL DE ESGOTO SANITÁRIO), INCLUSIVE CONEXÕES, CORTES E FIXAÇÕES PARA, PRÉDIOS. AF 10/2015	SINAPI	M	128,00	59,49	7.614,72
14.4	91792	(COMPOSIÇÃO REPRESENTATIVA) DO SERVIÇO DE INSTALAÇÃO DE TUBO DE PVC, SÉRIE NORMAL, ESGOTO PREDIAL, DN 40 MM (INSTALADO EM RAMAL DE DESCARGA OU RAMAL DE ESGOTO SANITÁRIO), INCLUSIVE CONEXÕES, CORTES E FIXAÇÕES, PARA PRÉDIOS. AF 10/2015	SINAPI	M	46,00	40,14	1.846,44
14.5	97902	CAIXA ENTERRADA HIDRÁULICA RETANGULAR EM ALVENARIA COM TIJOLOS CERÂMICOS MACIÇOS, DIMENSÕES INTERNAS: 0,6X0,6X0,6 M PARA REDE DE ESGOTO. AF 05/2018	SINAPI	UN	32,00	390,24	12.487,68
14.6	98110	CAIXA DE GORDURA PEQUENA (CAPACIDADE: 19 L), CIRCULAR, EM PVC, DIÂMETRO INTERNO= 0,3 M. AF 05/2018	SINAPI	UN	4,00	314,45	1.257,80
14.7	89707	CAIXA SIFONADA, PVC, DN 100 X 100 X 50 MM, JUNTA ELÁSTICA, FORNECIDA E INSTALADA EM RAMAL DE DESCARGA OU EM RAMAL DE ESGOTO SANITÁRIO. AF 12/2014	SINAPI	UN	24,00	20,42	490,08
14.8	89709	RALO SIFONADO, PVC, DN 100 X 40 MM, JUNTA SOLDÁVEL, FORNECIDO E INSTALADO EM RAMAL DE DESCARGA OU EM RAMAL DE ESGOTO SANITÁRIO. AF 12/2014	SINAPI	UN	2,00	7,50	15,00
							25.497,69
15	REDE DE ESGOTO						
15.1	72915	ESCAVAÇÃO MECÂNICA DE VALA EM MATERIAL DE 2ª. CATEGORIA ATÉ 2 M DE PROFUNDIDADE COM UTILIZAÇÃO DE ESCAVADEIRA HIDRÁULICA	SINAPI	M3	180,00	10,06	1.810,80
15.2	94102	LASTRO DE VALA COM PREPARO DE FUNDO, LARGURA MENOR QUE 1,5 M, COM CAMADA DE AREIA, LANÇAMENTO MANUAL, EM LOCAL COM NÍVEL BAIXO DE INTERFERÊNCIA. AF 06/2016	SINAPI	M3	24,00	126,88	3.045,12
15.3	90695	TUBO DE PVC PARA REDE COLETORA DE ESGOTO DE PAREDE MACIÇA, DN 150 MM, JUNTA ELÁSTICA, INSTALADO EM LOCAL COM NÍVEL BAIXO DE INTERFERÊNCIAS - FORNECIMENTO E ASSENTAMENTO. AF 06/2015	SINAPI	M	120,00	43,46	5.215,20
15.4	90734	ASSENTAMENTO DE TUBO DE PVC PARA REDE COLETORA DE ESGOTO DE PAREDE MACIÇA, DN 150 MM, JUNTA ELÁSTICA, INSTALADO EM LOCAL COM NÍVEL BAIXO DE INTERFERÊNCIAS (NÃO INCLUI FORNECIMENTO). AF 06/2015	SINAPI	M	120,00	2,22	266,40

G7 CONSTRUÇÕES		PLANILHA ORÇAMENTÁRIA						
OBRA:	CONSTRUÇÃO DO MERCADO DE CARNE E VERDURAS		DATA : 12/01/2021		BDI : 21,49%			
LOCAL:	MUNICÍPIO DE SENADOR POMPEU/CE		FONTE	VERSÃO	HORA	MES	REF.	
CLIENTE:	PREFEITURA MUNICIPAL DE SENADOR POMPEU/CE		SBC	2020/09 - Fortaleza	114,10%	-	09/2020	
			SICRO	2019/01	-	-	07/2019	
			SINAPI	2019/01 SEM DESONERAÇÃO	114,23%	72,08%	02/2019	
			SICRO	2016/11 COM DESONERAÇÃO	88,81%	-	03/2017	
			SEINFRA	026 SEM DESONERAÇÃO	114,23%	72,08%	12/2018	
			COMPOSIÇÕES PRÓPRIAS				-	-

ITEM	CÓDIGO	DESCRIÇÃO	FONTE	UNID	QUANTIDADE	PREÇO UNITÁRIO R\$	PREÇO TOTAL R\$
15.5	98420	(COMPOSIÇÃO REPRESENTATIVA) POÇO DE VISITA CIRCULAR PARA ESGOTO, EM CONCRETO PRÉ-MOLDADO, DIÂMETRO INTERNO = 1,0 M, PROFUNDIDADE ATÉ 1,50 M, INCLUINDO TAMPÃO DE FERRO FUNDIDO, DIÂMETRO DE 60 CM. AF 04/2018	SINAPI	UN	3,00	1.202,17	3.606,51
15.6	93382	REATERRO MANUAL DE VALAS COM COMPACTAÇÃO MECANIZADA. AF 04/2016	SINAPI	M3	156,00	23,46	3.659,76
15.7	73790/004	REASSENTAMENTO DE PARALELEPIPEDO SOBRE COLCHAO DE PO DE PEDRA ESPESURA 10CM, REJUNTADO COM ARGAMASSA TRACO 1:3 (CIMENTO E AREIA), CONSIDERANDO APROVEITAMENTO DO PARALELEPIPEDO	SINAPI	M2	210,00	37,59	7.893,90
16	LOUÇAS E BANCADAS						
16.1	C0357	BANCADA DE GRANITO (OUTRAS CORES) E= 3cm (COLOCADO)	SEINFRA	M2	65,05	390,52	25.403,33
16.2	86938	CUBA DE EMBUTIR OVAL EM LOUÇA BRANCA, 35 X 50CM OU EQUIVALENTE, INCLUSO VÁLVULA E SIFÃO TIPO GARRAFA EM METAL CROMADO - FORNECIMENTO E INSTALAÇÃO. AF 12/2013	SINAPI	UN	2,00	220,87	441,74
16.3	86935	CUBA DE EMBUTIR DE AÇO INOXIDÁVEL MÉDIA, INCLUSO VÁLVULA TIPO AMERICANA EM METAL CROMADO E SIFÃO FLEXÍVEL EM PVC - FORNECIMENTO E INSTALAÇÃO. AF 12/2013	SINAPI	UN	16,00	171,00	2.736,00
16.4	C3018	PIA DE AÇO INOX (2.20x0.60)m C/ 1 CUBA E ACESSÓRIOS	SEINFRA	UN	4,00	789,54	3.158,16
16.5	86943	LAVATÓRIO LOUÇA BRANCA SUSPENSO, 29,5 X 39CM OU EQUIVALENTE, PADRÃO POPULAR, INCLUSO SIFÃO FLEXÍVEL EM PVC, VÁLVULA E ENGATE FLEXÍVEL 30CM EM PLÁSTICO E TORNEIRA CROMADA DE MESA, PADRÃO POPULAR - FORNECIMENTO E INSTALAÇÃO. AF 12/2013	SINAPI	UN	5,00	164,39	821,95
16.6	86932	VASO SANITÁRIO SIFONADO COM CAIXA ACOPLADA LOUÇA BRANCA - PADRÃO MÉDIO, INCLUSO ENGATE FLEXÍVEL EM METAL CROMADO, 1/2 X 40CM - FORNECIMENTO E INSTALAÇÃO. AF 12/2013	SINAPI	UN	7,00	369,12	2.583,84
16.7	95472	VASO SANITÁRIO SIFONADO CONVENCIONAL PARA PCD SEM FURO FRONTAL COM LOUÇA BRANCA SEM ASSENTO, INCLUSO CONJUNTO DE LIGAÇÃO PARA BACIA SANITÁRIA AJUSTÁVEL - FORNECIMENTO E INSTALAÇÃO. AF 10/2016	SINAPI	UN	2,00	596,51	1.193,02
16.8	74234/001	MICTÓRIO SIFONADO DE LOUÇA BRANCA COM PERTENCES, COM REGISTRO DE PRESSAO 1/2" COM CANOPLA CROMADA ACABAMENTO SIMPLES E CONJUNTO PARA FIXACAO - FORNECIMENTO E INSTALACAO	SINAPI	UN	2,00	455,13	910,26
16.9	86919	TANQUE DE LOUÇA BRANCA COM COLUNA, 30L OU EQUIVALENTE, INCLUSO SIFÃO FLEXÍVEL EM PVC, VÁLVULA METÁLICA E TORNEIRA DE METAL CROMADO PADRÃO MÉDIO - FORNECIMENTO E INSTALAÇÃO. AF 12/2013	SINAPI	UN	1,00	641,97	641,97
16.10	C1898	PEÇAS DE APOIO DEFICIENTES C/TUBO INOX P/WC'S	SEINFRA	M	36,00	202,57	7.292,52
16.11	86912	TORNEIRA CROMADA LONGA, DE PAREDE, 1/2" OU 3/4", PARA PIA DE COZINHA, PADRÃO MÉDIO - FORNECIMENTO E INSTALAÇÃO. AF 12/2013	SINAPI	UN	16,00	33,40	534,40
16.12	86915	TORNEIRA CROMADA DE MESA, 1/2" OU 3/4", PARA LAVATÓRIO, PADRÃO MÉDIO - FORNECIMENTO E INSTALAÇÃO. AF 12/2013	SINAPI	UN	2,00	65,65	131,30
16.13	86913	TORNEIRA CROMADA 1/2" OU 3/4" PARA TANQUE, PADRÃO POPULAR - FORNECIMENTO E INSTALAÇÃO. AF 12/2013	SINAPI	UN	1,00	15,30	15,30
17	INSTALAÇÕES ELETRICAS						
17.1	96562	PERFILADO DE SEÇÃO 38X76 MM PARA SUPORTE DE ELETROCALHA LISA OU PERFURADA EM AÇO GALVANIZADO, LARGURA 200 OU 400 MM E ALTURA 50 MM. AF 07/2017	SINAPI	M	237,00	36,79	8.719,23
17.2	91867	ELETRODUTO RÍGIDO ROSCÁVEL, PVC, DN 25 MM (3/4"), PARA CIRCUITOS TERMINAIS, INSTALADO EM LAJE - FORNECIMENTO E INSTALAÇÃO. AF 12/2015	SINAPI	M	468,00	6,40	2.995,20
17.3	91871	ELETRODUTO RÍGIDO ROSCÁVEL, PVC, DN 25 MM (3/4"), PARA CIRCUITOS TERMINAIS, INSTALADO EM PAREDE - FORNECIMENTO E INSTALAÇÃO. AF 12/2015	SINAPI	M	25,00	8,71	217,75
17.4	93008	ELETRODUTO RÍGIDO ROSCÁVEL, PVC, DN 50 MM (1 1/2") - FORNECIMENTO E INSTALAÇÃO. AF 12/2015	SINAPI	M	15,00	10,96	164,40
17.5	91902	CURVA 90 GRAUS PARA ELETRODUTO, PVC, ROSCÁVEL, DN 25 MM (3/4"), PARA CIRCUITOS TERMINAIS, INSTALADA EM LAJE - FORNECIMENTO E INSTALAÇÃO. AF 12/2015	SINAPI	UN	75,00	8,65	648,75
17.6	93018	CURVA 90 GRAUS PARA ELETRODUTO, PVC, ROSCÁVEL, DN 50 MM (1 1/2") - FORNECIMENTO E INSTALAÇÃO. AF 12/2015	SINAPI	UN	2,00	15,09	30,18
17.7	91927	CABO DE COBRE FLEXÍVEL ISOLADO, 2,5 MM², ANTI-CHAMA 0,6/1,0 KV, PARA CIRCUITOS TERMINAIS - FORNECIMENTO E INSTALAÇÃO. AF 12/2015	SINAPI	M	2.700,00	3,14	8.478,00
17.8	91929	CABO DE COBRE FLEXÍVEL ISOLADO, 4 MM², ANTI-CHAMA 0,6/1,0 KV, PARA CIRCUITOS TERMINAIS - FORNECIMENTO E INSTALAÇÃO. AF 12/2015	SINAPI	M	500,00	4,40	2.200,00

	PLANILHA ORÇAMENTÁRIA		DATA : 12/01/2021 Rubrica BDI : 21,49%				
	OBRA:	CONSTRUÇÃO DO MERCADO DE CARNE E VERDURAS	FORTE	VERSÃO	HORA	MES	REF.
	LOCAL:	MUNICIPIO DE SENADOR POMPEU/CE	SBC	2020/09 - Fortaleza	114,10%	-	09/2020
	CLIENTE:	PREFEITURA MUNICIPAL DE SENADOR POMPEU/CE	SICRO	2019/01	-	-	07/2019
		SINAPI	2019/01 SEM DESONERAÇÃO	114,23%	72,08%	02/2019	
		SICRO	2016/11 COM DESONERAÇÃO	88,81%	-	03/2017	
		SEINFRA	026 SEM DESONERAÇÃO	114,23%	72,08%	12/2018	
			COMPOSIÇÕES PRÓPRIAS				

ITEM	CÓDIGO	DESCRIÇÃO	FORTE	UNID	QUANTIDADE	PREÇO UNITÁRIO R\$	PREÇO TOTAL R\$
17.9	91935	CABO DE COBRE FLEXÍVEL ISOLADO, 16 MM², ANTI-CHAMA 0,6/1,0 KV, PARA CIRCUITOS TERMINAIS - FORNECIMENTO E INSTALAÇÃO. AF 12/2015	SINAPI	M	70,00	14,01	980,70
17.10	92001	TOMADA BAIXA DE EMBUTIR (1 MÓDULO), 2P+T 20 A, INCLUINDO SUPORTE E PLACA - FORNECIMENTO E INSTALAÇÃO. AF 12/2015	SINAPI	UN	3,00	21,07	63,21
17.11	92004	TOMADA MÉDIA DE EMBUTIR (2 MÓDULOS), 2P+T 10 A, INCLUINDO SUPORTE E PLACA - FORNECIMENTO E INSTALAÇÃO. AF 12/2015	SINAPI	UN	20,00	36,19	723,80
17.12	91996	TOMADA MÉDIA DE EMBUTIR (1 MÓDULO), 2P+T 10 A, INCLUINDO SUPORTE E PLACA - FORNECIMENTO E INSTALAÇÃO. AF 12/2015	SINAPI	UN	20,00	21,96	439,20
17.13	91979	INTERRUPTOR INTERMEDIÁRIO (1 MÓDULO), 10A/250V, INCLUINDO SUPORTE E PLACA - FORNECIMENTO E INSTALAÇÃO. AF 09/2017	SINAPI	UN	27,00	33,00	891,00
17.14	91975	INTERRUPTOR SIMPLES (4 MÓDULOS), 10A/250V, INCLUINDO SUPORTE E PLACA - FORNECIMENTO E INSTALAÇÃO. AF 12/2015	SINAPI	UN	1,00	54,14	54,14
17.15	97586	LUMINÁRIA TIPO CALHA, DE SOBREPOR, COM 2 LÂMPADAS TUBULARES DE 36 W - FORNECIMENTO E INSTALAÇÃO. AF 11/2017	SINAPI	UN	57,00	73,48	4.188,36
17.16	97593	LUMINÁRIA TIPO SPOT, DE SOBREPOR, COM 1 LÂMPADA DE 15 W - FORNECIMENTO E INSTALAÇÃO. AF 11/2017	SINAPI	UN	4,00	69,29	277,16
17.17	COMP-919219	POSTE DE CONCRETO DUPLO T H=10M CARGA NOMINAL 300KG INCLUSIVE ESCAVAÇÃO, EXCLUSIVE TRNSPORTE-FORNECIMENTO E INSTALAÇÃO	PRÓPRIA	UN	1,00	951,30	951,30
17.18	C2010	POSTE DE FERRO P/JARDIM H=2.80M, C/GLOBO DE VIDRO, S/ LÂMPADA	SEINFRA	UN	12,00	324,66	3.895,92
17.19	93043	LÂMPADA LED 10 W BIVOLT BRANCA, FORMATO TRADICIONAL (BASE E27) - FORNECIMENTO E INSTALAÇÃO	SINAPI	UN	24,00	29,37	704,88
17.20	74131/005	QUADRO DE DISTRIBUIÇÃO DE ENERGIA DE EMBUTIR, EM CHAPA METÁLICA, PARA 24 DISJUNTORES TERMOMAGNETICOS MONOPOLARES, COM BARRAMENTO TRIFÁSICO E NEUTRO, FORNECIMENTO E INSTALACAO	SINAPI	UN	1,00	450,80	450,80
17.21	97887	CAIXA ENTERRADA ELÉTRICA RETANGULAR, EM ALVENARIA COM TIJOLOS CERÂMICOS MACIÇOS, FUNDO COM BRITA, DIMENSÕES INTERNAS: 0,4X0,4X0,4 M. AF 05/2018	SINAPI	UN	1,00	179,40	179,40
17.22	96986	HASTE DE ATERRAMENTO 3/4 PARA SPDA - FORNECIMENTO E INSTALAÇÃO. AF 12/2017	SINAPI	UN	2,00	67,37	134,74
17.23	93653	DISJUNTOR MONOPOLAR TIPO DIN, CORRENTE NOMINAL DE 10A - FORNECIMENTO E INSTALAÇÃO. AF 04/2016	SINAPI	UN	12,00	8,54	102,48
17.24	93654	DISJUNTOR MONOPOLAR TIPO DIN, CORRENTE NOMINAL DE 16A - FORNECIMENTO E INSTALAÇÃO. AF 04/2016	SINAPI	UN	2,00	8,98	17,96
17.25	93662	DISJUNTOR BIPOLAR TIPO DIN, CORRENTE NOMINAL DE 20A - FORNECIMENTO E INSTALAÇÃO. AF 04/2016	SINAPI	UN	1,00	44,96	44,96
17.26	93672	DISJUNTOR TRIPOLAR TIPO DIN, CORRENTE NOMINAL DE 40A - FORNECIMENTO E INSTALAÇÃO. AF 04/2016	SINAPI	UN	1,00	64,36	64,36
17.27	93672	DISJUNTOR TRIPOLAR TIPO DIN, CORRENTE NOMINAL DE 40A - FORNECIMENTO E INSTALAÇÃO. AF 04/2016	SINAPI	UN	3,00	64,36	193,08
18	INST. DE COMB. A INCÊNDIO						1.636,88
18.1	72553	EXTINTOR DE PQS 4KG - FORNECIMENTO E INSTALACAO	SINAPI	UN	8,00	204,61	1.636,88
19	INSTALAÇÕES DE GÁS						2.121,30
19.1	92688	TUBO DE AÇO GALVANIZADO COM COSTURA, CLASSE MÉDIA, CONEXÃO ROSQUEADA, DN 20 (3/4"), INSTALADO EM RAMAIS E SUB-RAMAIS DE GÁS - FORNECIMENTO E INSTALAÇÃO. AF 12/2015	SINAPI	M	90,00	23,57	2.121,30
20	PINTURA						31.611,93
20.1	88495	APLICAÇÃO E LIXAMENTO DE MASSA LÁTEX EM PAREDES, UMA DEMÃO. AF 06/2014	SINAPI	M2	56,70	6,96	394,63
20.2	88494	APLICAÇÃO E LIXAMENTO DE MASSA LÁTEX EM TETO, UMA DEMÃO. AF 06/2014	SINAPI	M2	264,26	13,56	3.583,37
20.3	88485	APLICAÇÃO DE FUNDO SELADOR ACRÍLICO EM PAREDES, UMA DEMÃO. AF 06/2014	SINAPI	M2	262,74	1,88	493,95
20.4	88484	APLICAÇÃO DE FUNDO SELADOR ACRÍLICO EM TETO, UMA DEMÃO. AF 06/2014	SINAPI	M2	264,26	2,18	576,09
20.5	88489	APLICAÇÃO MANUAL DE PINTURA COM TINTA LÁTEX ACRÍLICA EM PAREDES, DUAS DEMÃOS. AF 06/2014	SINAPI	M2	262,74	10,37	2.724,61
20.6	88488	APLICAÇÃO MANUAL DE PINTURA COM TINTA LÁTEX ACRÍLICA EM TETO, DUAS DEMÃOS. AF 06/2014	SINAPI	M2	264,26	11,75	3.105,06
20.7	95305	TEXTURA ACRÍLICA, APLICAÇÃO MANUAL EM PAREDE, UMA DEMÃO. AF 09/2016	SINAPI	M2	88,19	10,76	948,92
20.8	74145/001	PINTURA ESMALTE FOSCO, DUAS DEMÃOS, SOBRE SUPERFÍCIE METÁLICA, INCLUSO UMA DEMÃO DE FUNDO ANTICORROSIVO. UTILIZACAO DE REVOLVER (AR-COMPRIMIDO).	SINAPI	M2	1.387,82	13,98	19.401,72

COMISSÃO
FIS 2606
Público

G7 CONSTRUÇÕES		PLANILHA ORÇAMENTÁRIA				
OBRA:	CONSTRUÇÃO DO MERCADO DE CARNE E VERDURAS	DATA: 12/01/2021			BDI: 21,49%	
LOCAL:	MUNICÍPIO DE SENADOR POMPEU/CE	FONTE	VERSÃO	HORA	MES	REF.
CLIENTE:	PREFEITURA MUNICIPAL DE SENADOR POMPEU/CE	SBC	2020/09 - Fortaleza	114,10%	-	09/2020
		SICRO	2019/01	-	-	07/2019
		SINAPI	2019/01 SEM DESONERAÇÃO	114,23%	72,08%	02/2019
		SICRO	2016/11 COM DESONERAÇÃO	88,81%	-	03/2017
		SEINFRA	026 SEM DESONERAÇÃO	114,23%	72,08%	12/2018
			COMPOSIÇÕES PRÓPRIAS	-	-	

ITEM	CÓDIGO	DESCRIÇÃO	FONTE	UNID	QUANTIDADE	PREÇO UNITÁRIO R\$	PREÇO TOTAL R\$
20.9	74065/002	PINTURA ESMALTE ACETINADO PARA MADEIRA, DUAS DEMAOS, SOBRE FUNDO NIVELADOR BRANCO	SINAPI	M2	20,79	18,45	383,58
21	LIMPEZA						5.940,00
21.1	COMP-206216	LIMPEZA FINAL	PRÓPRIA	M²	2.640,00	2,25	5.940,00
VALOR BDI TOTAL:							345.335,93
VALOR ORÇAMENTO:							1.606.961,06
VALOR TOTAL:							1.952.296,99
Um Milhão Novecentos e Cinquenta e Dois Mil Duzentos e Noventa e Seis reais e Noventa e Nove centavos							

G7 Construções e Serviços Eireli
 George Quirino Araújo Sousa
 Sócio Administrador
 CPF 034.926.773-12

Marcel Mesquita Fontenele
 ENGº CIVIL - CREA/CE 38614/D
 RNP 060147260-8



CRONOGRAMA FÍSICO-FINANCEIRO

OBRA:	CONSTRUÇÃO DO MERCADO DE CARNE E VERDURAS		
LOCAL:	MUNICÍPIO DE SENADOR POMPEUICE		
CLIENTE:	PREFEITURA MUNICIPAL DE SENADOR POMPEUICE		
DATA :	12/01/2021	BDI :	21,49%
FONTE	VERSÃO	HORA	DATA REF.
SBC	2020/09 - Fortaleza	114,10%	09/2020
SICRO NOVO	2019/01	-	07/2019
SINAPI	2019/01 SEM DESONERAÇÃO	114,23%	72,08%
SICRO	2016/11 COM DESONERAÇÃO	88,81%	03/2017
SEINFRA	026 SEM DESONERAÇÃO	114,23%	72,08%
	COMPOSIÇÕES PRÓPRIAS		


ITEM	DESCRIÇÃO	VALOR (R\$)	MÊS 1	MÊS 2	MÊS 3	MÊS 4	MÊS 5	MÊS 6	Total parcela
1	ADMINISTRAÇÃO DA OBRA	46.730,52	16,67 % 7.789,98	16,67 % 7.789,98	16,67 % 7.789,98	16,67 % 7.789,98	16,67 % 7.789,98	16,65 % 7.780,62	100,00 % 46.730,52
2	SERVIÇOS PRELIMINARES	213.236,98	100,00 % 213.236,98						100,00 % 213.236,98
3	MOVIMENTO DE TERRA	34.898,60	100,00 % 34.898,60						100,00 % 34.898,60
4	FUNDAÇÕES	107.741,32	100,00 % 107.741,32						100,00 % 107.741,32
5	CONCRETOS	172.754,05	60,00 % 103.652,43	20,00 % 34.550,81	20,00 % 34.550,81	20,00 %	20,00 %	10,00 %	100,00 % 172.754,05
6	ELEM. DE . CONCR. PRÉ FABR.	34.149,90	20,00 %	20,00 %	17.074,95	6.829,98	6.829,98	3.414,99	100,00 % 34.149,90
7	IMPERMEABILIZAÇÃO	6.095,68	1.219,14	1.219,14	2.438,27	1.219,13			100,00 % 6.095,68
8	PAREDES E PAINÉIS	73.133,28			43.879,97	14.626,66	14.626,65		100,00 % 73.133,28
9	ESQUADRIAS E FERRAGENS	86.573,57					86.573,57		100,00 % 86.573,57
10	COBERTURA	195.587,80		50,00 % 97.793,90		58.676,34			100,00 % 195.587,80
11	REVESTIMENTOS	216.308,52			86.523,41	64.892,56	64.892,56	30,00 %	100,00 % 216.308,52
12	PISOS	215.551,86			43.110,37	43.110,37	64.665,56	30,00 %	100,00 % 215.551,86
13	INST.HIDR E PLUVIAIS	15.792,77			3.158,55	6.317,11	3.158,55	20,00 %	100,00 % 15.792,77
14	INSTALAÇÕES SANITÁRIAS	37.923,66			7.584,73	11.377,10	11.377,10	20,00 %	100,00 % 37.923,66
15	REDE DE ESGOTO	25.497,69						100,00 %	100,00 % 25.497,69

CRONOGRAMA FÍSICO-FINANCEIRO

OBRA: CONSTRUÇÃO DO MERCADO DE CARNE E VERDURAS	DATA: 12/01/2021	VERSÃO: 2020/09 - Fortaleza	BDI: 21,49%
LOCAL: MUNICÍPIO DE SENADOR POMPEU/CE	FORNTE: SBC	HORA: 114,10%	MES: 09/2020
CLIENTE: PREFEITURA MUNICIPAL DE SENADOR POMPEU/CE	DATA REF.: 07/2019	COMPOSIÇÕES PRÓPRIAS: 2019/01	
		2019/01 SEM DESONERAÇÃO	114,23% 72,08%
		2016/11 COM DESONERAÇÃO	88,81%
		026 SEM DESONERAÇÃO	114,23% 72,08%
			12/2018

ITEM	DESCRIÇÃO	VALOR (R\$)	MÊS 1	MÊS 2	MÊS 3	MÊS 4	MÊS 5	MÊS 6	Total parcela
16	LOUÇAS E BANCADAS	45.863,79					40,00 % 18.345,52	60,00 % 27.518,27	100,00 % 45.863,79
17	INSTALAÇÕES ELETRICAS	37.810,96			20,00 % 7.562,19		40,00 % 15.124,38	40,00 % 15.124,39	100,00 % 37.810,96
18	INST. DE COMB. A INCÊNDIO	1.636,88						100,00 % 1.636,88	100,00 % 1.636,88
19	INSTALAÇÕES DE GÁS	2.121,30			100,00 % 2.121,30				100,00 % 2.121,30
20	PINTURA	31.611,93						100,00 % 31.611,93	100,00 % 31.611,93
21	LIMPEZA	5.940,00						100,00 % 5.940,00	100,00 % 5.940,00
22	Benefícios e Despesas Indiretas (BDI)	345.335,93	29,16 % 100.699,96	8,80 % 30.389,56	12,96 % 44.755,54	14,71 % 50.798,92	18,26 % 63.058,34	16,11 % 55.633,61	100,00 % 345.335,93
		1.952.296,99	569.238,41	171.743,39	253.144,22	287.269,00	356.442,19	314.459,78	1.952.296,99
			569.238,41	740.981,80	994.126,02	1.281.395,02	1.637.837,21	1.952.296,99	


Marcos Mesquita Fontenele
ENGENHEIRO CIVIL - CREA/CE 38614/J
 RNP 060147-1-16


G7 Construções e Serviços Eireli
 George Quirino Araújo Sousa
Sócio Administrador
 CPF 034.926.773-12



RELATÓRIO ANALÍTICO - COMPOSIÇÕES DE CUSTOS

OBRA:	CONSTRUÇÃO DO MERCADO DE CARNE E VERDURAS		DATA: 12/01/2021		BDI: 21,48%	
	SIC	VERSÃO	NORMA	MES	REF.	
LOCAL:	201901	202009 - FORMAL	114,10%	06/2019	07/2019	
CLIENTE:	201901 SEM DESONERACAO	201901 SEM DESONERACAO	114,23%	02/2019	02/2017	
	201911 SEM DESONERACAO	201911 SEM DESONERACAO	114,23%	02/2017	12/2018	
	SEM DESONERACAO	COMPOSIÇÕES PRÓPRIAS	114,23%	12/2018	12/2018	

ITEM	UN	DESCRIÇÃO	QUANTIDADE	VALOR UNITÁRIO	VALOR TOTAL	BDI
74166/001	UN	CAIXA DE INSPEÇÃO EM CONCRETO PRÉ-MOLDADO DN 60CM COM TAMPA H= 60CM - FORNECIMENTO E INSTALAÇÃO	182,51	0,03480000	6,35	
97886	UN	CAIXA ENTERRADA ELÉTRICA RETANGULAR, EM ALVENARIA COM TUBOS CERÂMICOS MACIÇOS, FUNDO COM BRITA, DIMENSÕES INTERNAS: 0,300x0,300x0,3 M. AF_05/2018	113,76	0,05220000	5,94	
91937	UN	CAIXA OCTOGONAL 3" X 3", PVC, INSTALADA EM LAJE - FORNECIMENTO E INSTALAÇÃO. AF_12/2015	7,56	0,13820000	1,05	
87903	M2	CHAPISCO APLICADO EM ALVENARIA (COM PRESENÇA DE VAZOS) E ESTRUTURAS DE CONCRETO DE FACHADA, COM ROLO PARA TEXTURA ACRILICA. ARGAMASSA INDUSTRIALIZADA COM PREPARO EM MISTURADOR 300 KG. AF_06/2014	9,75	0,16810000	1,64	
87877	M2	CHAPISCO APLICADO EM ALVENARIAS E ESTRUTURAS DE CONCRETO INTERNAS, COM ROLO PARA TEXTURA AGRÍCOLA ARGAMASSA INDUSTRIALIZADA COM PREPARO EM MISTURADOR 300 KG. AF_06/2014	7,75	0,76790000	5,95	
90466	M	CHUMBEAMENTO LINEAR EM ALVENARIA PARA APLICAÇÃO COM DIÂMETROS MENORES OU IGUAIS A 40 MM. AF_05/2015	9,47	0,07220000	0,68	
9535	UN	CHUVEIRO ELÉTRICO COM COPO PLÁSTICO TIPO DUCHA, FORNECIMENTO E INSTALAÇÃO	76,78	0,06960000	5,34	
95805	UN	CONDULETE DE PVC TIPO B, PARA ELÉTRÓDUTO DE PVC INSTALADO EM PAREDE - FORNECIMENTO E INSTALAÇÃO. AF_11/2016	16,54	0,01740000	0,29	
95811	UN	CONDULETE DE PVC TIPO LB, PARA ELÉTRÓDUTO DE PVC INSTALADO EM PAREDE - FORNECIMENTO E INSTALAÇÃO. AF_11/2016	10,13	0,05220000	0,53	
91911	UN	CURVA 90 GRAUS PARA ELÉTRÓDUTO, PVC, ROSCÁVEL DN 20 MM (1/2"). PARA CIRCUITOS TERMINAIS, INSTALADA EM PAREDE - FORNECIMENTO E INSTALAÇÃO. AF_12/2015	9,08	0,06960000	0,63	
91950	UN	CURVA 90 GRAUS PARA ELÉTRÓDUTO, PVC, ROSCÁVEL DN 25 MM (1/2"). PARA CIRCUITOS TERMINAIS, INSTALADA EM PAREDE - FORNECIMENTO E INSTALAÇÃO. AF_12/2015	7,21	0,01740000	0,13	
88748	UN	CURVA CURTA 90 GRAUS, PVC, SERIE NORMAL, ESGOTO PREDIAL DN 100 MM, JUNTA ELÁSTICA, FORNECIDO E INSTALADO EM RAMAL DE DESCARGA OU RAMAL DE ESGOTO SANITÁRIO. AF_12/2014	25,16	0,05220000	1,31	
74130/001	UN	DISJUNTOR TERMOMAGNÉTICO MONOPOLAR PADRAO NEMA (AMERICANO) 10 A 30A, 240V, FORNECIMENTO E INSTALAÇÃO	11,23	0,10440000	1,17	
91862	M	ELÉTRÓDUTO RÍGIDO ROSCÁVEL, PVC, DN 20 MM (1/2"), PARA CIRCUITOS TERMINAIS, INSTALADO EM FORRO - FORNECIMENTO E INSTALAÇÃO. AF_12/2015	6,47	0,33070000	2,14	
91870	M	ELÉTRÓDUTO RÍGIDO ROSCÁVEL, PVC, DN 20 MM (1/2"), PARA CIRCUITOS TERMINAIS, INSTALADO EM PAREDE - FORNECIMENTO E INSTALAÇÃO. AF_12/2015	7,53	0,15660000	1,18	
91863	M	ELÉTRÓDUTO RÍGIDO ROSCÁVEL, PVC, DN 25 MM (3/4"), PARA CIRCUITOS TERMINAIS, INSTALADO EM FORRO - FORNECIMENTO E INSTALAÇÃO. AF_12/2015	7,61	0,13050000	0,99	
91871	M	ELÉTRÓDUTO RÍGIDO ROSCÁVEL, PVC, DN 25 MM (3/4"), PARA CIRCUITOS TERMINAIS, INSTALADO EM PAREDE - FORNECIMENTO E INSTALAÇÃO. AF_12/2015	8,71	0,02610000	0,23	
87777	M2	EMBOCO OU MASSA ÚNICA EM ARGAMASSA TRACO 1:2:8 PREPARO MANUAL APLICADA EM MARGENS DE MARGENS DE PAREDES COM PRESENÇA DE VAZOS, ESPESURA DE 25 MM. AF_05/2014	41,31	0,16810000	6,94	
93558	M3	ESCALONADA MANUAL DE VALA COM PROFUNDIDADE MENOR OU IGUAL A 1,30 M. AF_03/2016	57,96	0,02790000	1,62	
91305	UN	FECHADURA DE ESBOLO POPULAR, INCLUIDO EXECUÇÃO DE FURO, FORNECIMENTO E INSTALAÇÃO. AF_08/2015	51,43	0,05220000	2,68	
91170	M	FIXAÇÃO DE TUBOS HORIZONTAIS DE PVC, CPVC OU COBRE DIÂMETROS MENORES OU IGUAIS A 40 MM OU ELÉTRICALHAS ATÉ 150MM DE LARGURA, COM ABRACADEIRA METÁLICA RÍGIDA TIPO D 1/2, FIXADA EM PERFILADO EM LAJE. AF_05/2015	1,92	0,46120000	0,89	
91173	M	FIXAÇÃO DE TUBOS VERTICAIS DE PPR DIÂMETROS MENORES OU IGUAIS A 40 MM COM ABRACADEIRA METÁLICA RÍGIDA TIPO D 1/2, FIXADA EM PERFILADO EM ALVENARIA. AF_05/2015	0,97	0,18270000	0,18	
96385	UN	HASTE DE ATERRAMENTO 5/8 PARA SPDA - FORNECIMENTO E INSTALAÇÃO. AF_12/2017	45,05	0,05220000	2,35	

RELATÓRIO ANALÍTICO - COMPOSIÇÕES DE CUSTOS

OBRA:	CONSTRUÇÃO DO MERCADO DE CARNE E VERDURAS		DATA: 12/01/2021		BDI: 21,48%	
	SIC	VERSÃO	NORMA	MES	REF.	
LOCAL:	201901	202009 - FORMAL	114,10%	06/2019	07/2019	
CLIENTE:	201901 SEM DESONERACAO	201901 SEM DESONERACAO	114,23%	02/2019	02/2017	
	201911 SEM DESONERACAO	201911 SEM DESONERACAO	114,23%	02/2017	12/2018	
	SEM DESONERACAO	COMPOSIÇÕES PRÓPRIAS	114,23%	12/2018	12/2018	

ITEM	UN	DESCRIÇÃO	QUANTIDADE	VALOR UNITÁRIO	VALOR TOTAL	BDI
91959	UN	INTERRUPTOR SIMPLES (2 MÓDULOS), 10A/250V, INCLUINDO SUPORTE E PLACA - FORNECIMENTO E INSTALAÇÃO. AF_12/2015	29,14	0,01740000	0,51	
91967	UN	INTERRUPTOR SIMPLES (3 MÓDULOS), 10A/250V, INCLUINDO SUPORTE E PLACA - FORNECIMENTO E INSTALAÇÃO. AF_12/2015	38,87	0,01740000	0,69	
94659	M2	JANELA DE AÇO BASCULANTE, FIXAÇÃO COM ARGAMASSA, SEM VIDROS, PADRONIZADA. AF_07/2016	524,32	0,09650000	47,45	
88724	UN	JOELHO 90 GRAUS, PVC, SERIE NORMAL, ESGOTO PREDIAL DN 40 MM, JUNTA SOLDÁVEL, FORNECIDO E INSTALADO EM RAMAL DE DESCARGA OU RAMAL DE ESGOTO SANITÁRIO. AF_12/2014	6,47	0,17400000	1,13	
89731	UN	JOELHO 90 GRAUS, PVC, SERIE NORMAL, ESGOTO PREDIAL DN 50 MM, JUNTA ELÁSTICA, FORNECIDO E INSTALADO EM RAMAL DE DESCARGA OU RAMAL DE ESGOTO SANITÁRIO. AF_12/2014	7,55	0,01740000	0,13	
89970	UN	KIT DE REGISTRO DE PRESSÃO BRUTO DE LATÃO 3/4", INCLUSIVE CONEXÕES, ROSCÁVEL, INSTALADO EM RAMAL DE ÁGUA FRIA - FORNECIMENTO E INSTALAÇÃO. AF_12/2014	38,40	0,06960000	2,67	
95240	M2	LASTRO DE CONCRETO MAGRO, APLICADO EM PISOS OU RADIERES, ESPESURA DE 3 CM. AF_07/2016	11,16	0,00640000	0,07	
95241	M2	LASTRO DE CONCRETO MAGRO, APLICADO EM PISOS OU RADIERES, ESPESURA DE 5 CM. AF_07/2016	18,61	1,33280000	24,80	
88943	UN	LAVATÓRIO LOUCA BRANCA SUSPENSO, 29,5 X 39CM OU EQUIVALENTE, PADRAO POPULAR, INCLUIDO SIFÃO FLEXÍVEL EM PVC, VALVULA E ENGATE FLEXÍVEL 30CM EM PLÁSTICO E FORNEIRA, CHOMADA DE MESA, PADRAO POPULAR - FORNECIMENTO E INSTALAÇÃO. AF_12/2016 1/3	164,39	0,05220000	8,58	
97586	UN	LUMINÁRIA TIPO CALHA, DE SOBREFURO, COM 2 LÂMPADAS TUBULARES DE 36 W - FORNECIMENTO E INSTALAÇÃO. AF_11/2017	73,48	0,13820000	10,23	
91862	UN	LIVA PARA ELÉTRÓDUTO PVC, ROSCÁVEL DN 20 MM (1/2"), PARA CIRCUITOS TERMINAIS, INSTALADA EM PAREDE - FORNECIMENTO E INSTALAÇÃO. AF_12/2015	5,41	0,03480000	0,19	
91875	UN	LIVA PARA ELÉTRÓDUTO PVC, ROSCÁVEL DN 25 MM (3/4"), PARA CIRCUITOS TERMINAIS, INSTALADA EM FORRO - FORNECIMENTO E INSTALAÇÃO. AF_12/2015	4,42	0,03480000	0,15	
98445	M2	PAREDE DE MADEIRA, COMPENSADA PARA CONSTRUÇÃO TEMPORÁRIA EM CHAPA SIMPLES, EXTERNA, COM ÁREA LÍQUIDA MAIOR OU IGUAL A 6 M². COM VÃO. AF_05/2018	113,81	0,40810000	46,45	
98441	M2	PAREDE DE MADEIRA, COMPENSADA PARA CONSTRUÇÃO TEMPORÁRIA EM CHAPA SIMPLES, EXTERNA, COM ÁREA LÍQUIDA MAIOR OU IGUAL A 6 M². SEM VÃO. AF_05/2018	95,24	0,26120000	24,88	
98446	M2	PAREDE DE MADEIRA, COMPENSADA PARA CONSTRUÇÃO TEMPORÁRIA EM CHAPA SIMPLES, EXTERNA, COM ÁREA LÍQUIDA MENOR QUE 6 M². COM VÃO. AF_05/2018	145,73	0,31820000	46,37	
98442	M2	PAREDE DE MADEIRA, COMPENSADA PARA CONSTRUÇÃO TEMPORÁRIA EM CHAPA SIMPLES, EXTERNA, COM ÁREA LÍQUIDA MENOR QUE 6 M². SEM VÃO. AF_05/2018	97,61	0,30070000	29,35	
98447	M2	PAREDE DE MADEIRA, COMPENSADA PARA CONSTRUÇÃO TEMPORÁRIA EM CHAPA SIMPLES, INTERNA, COM ÁREA LÍQUIDA MAIOR OU IGUAL A 6 M². COM VÃO. AF_05/2018	97,30	0,12970000	12,62	
98443	M2	PAREDE DE MADEIRA, COMPENSADA PARA CONSTRUÇÃO TEMPORÁRIA EM CHAPA SIMPLES, INTERNA, COM ÁREA LÍQUIDA MAIOR OU IGUAL A 6 M². SEM VÃO. AF_05/2018	83,31	0,08300000	6,91	
98448	M2	PAREDE DE MADEIRA, COMPENSADA PARA CONSTRUÇÃO TEMPORÁRIA EM CHAPA SIMPLES, INTERNA, COM ÁREA LÍQUIDA MENOR QUE 6 M². COM VÃO. AF_05/2018	122,01	0,10110000	12,34	
98444	M2	PAREDE DE MADEIRA, COMPENSADA PARA CONSTRUÇÃO TEMPORÁRIA EM CHAPA SIMPLES, INTERNA, COM ÁREA LÍQUIDA MENOR QUE 6 M². SEM VÃO. AF_05/2018	84,96	0,09650000	8,12	
98579	M2	PISO CIMENTADO, TRACO 1:3 (CIMENTO E AREIA), ACABAMENTO LISO, ESPESURA 20 CM, PREPARO MECÂNICO DA ARGAMASSA. AF_06/2016	23,66	0,51340000	12,15	
89957	UN	PONTO DE CONSUMO TERMINAL DE ÁGUA FRIA (SUBRAMAL) COM 1/2" DE DIÂMETRO, INCLUIDO SIFÃO FLEXÍVEL EM PVC, INCLUIDOS RASCO E CHUMBAMENTO EM ALVENARIA. AF_12/2014	98,99	0,17400000	17,22	
90822	UN	PORTA DE MADEIRA PARA PINTURA, SEM OCA (LEVE OU MÉDIA), 80X210CM, ESPESURA DE 3,5CM, INCLUIDO DOBRADIÇAS - FORNECIMENTO E INSTALAÇÃO. AF_08/2015	381,62	0,03480000	13,28	



RELATÓRIO ANALÍTICO - COMPOSIÇÕES DE CUSTOS

OBRA: CONSTRUÇÃO DO MERCADO DE CARNE E VERDURAS		DATA: 12/01/2021	BDI: 21,49%
LOCAL: MUNICÍPIO DE SENADOR POMPEU	FORTE: SINAPI	VEREADOR: 201961	NÚM. MES: 08/2020
CLIENTE: PREFEITURA MUNICIPAL DE SENADOR POMPEU	SICR: SINAPI	201961 SEM DESONERACÃO	114,10%
		201961 COM DESONERACÃO	114,23%
		DE SEM DESONERACÃO	68,11%
		DE SEM DESONERACÃO	114,23%
		COMPOSIÇÃO INTERMEDIÁRIA	72,98%

SERVIÇO	UNID	COEFICIENTE	PREÇO UNITÁRIO	TOTAL
CAIXA SIFONADA PVC, 150 X 150 X 50 MM, COM GRELHA QUADRADA BRANCA (NBR 5688)	UN	0,03480000	21,32	0,74
FECHADURA DE EMBUTIR PARA PORTA EXTERNA / ENTRADA, MACIÇO COM CILINDRO, MACANETA ALAVANCA E ENCAIXE EM METAL CROMADO - NÍVEL SEGURANÇA MÉDIO - COMPLETA	CJ	0,03480000	42,58	1,48
FORRO DE PVC, BRANCO, REGUA DE 10 CM, ESPESSURA DE 8 MM A 10 MM (COM COLOCACÃO SEM ESTRUTURA METÁLICA)	M2	0,97820000	56,48	55,14
JUNÇÃO SIMPLES, PVC, 45 GRAUS, DN 100 X 100 MM, SÉRIE NORMAL PARA ESGOTO PREDIAL	UN	0,03480000	13,50	0,47
JUNÇÃO SIMPLES, PVC, DN 100 X 50 MM, SÉRIE NORMAL PARA ESGOTO PREDIAL	UN	0,07470000	10,15	0,18
MICROTORCOLETIVO AÇO INOX (45x34x4), E=0,8 MM, DE 100 X 40 X 30 CM (C.X.A.P.)	UN	0,01740000	409,53	7,13
PORTA DE MADEIRA, FOIHA LITE (NBR 15930), E = 7,35" MM, NÚCLEO PARA LISA EM LDF, ACABAMENTO MELAMINICO EMPAQUADO MADEIRA	M2	0,05640000	97,22	5,46
VALVULA DE DESCARGA EM METAL CROMADO PARA MICTÓRIO COM ACONDIONAMENTO POR PRESSÃO E FECHAMENTO AUTOMÁTICO	UN	0,01740000	169,38	2,96
TOTAL MATERIAL:				743,9
TOTAL SERVIÇO:				601,14
VALOR:				674,72

Página: 7

G7 Construções e Serviços EIRELI CNPJ:10.517.690/0001-99
Rua Coronel Balthazar N° 454, Sala 02, Andar 1, Centro
Carriaguá - CE - FONE: 88 9 96851097.

RELATÓRIO ANALÍTICO - COMPOSIÇÕES DE CUSTOS

OBRA: CONSTRUÇÃO DO MERCADO DE CARNE E VERDURAS		DATA: 12/01/2021	BDI: 21,49%
LOCAL: MUNICÍPIO DE SENADOR POMPEU	FORTE: SINAPI	VEREADOR: 201961	NÚM. MES: 08/2020
CLIENTE: PREFEITURA MUNICIPAL DE SENADOR POMPEU	SICR: SINAPI	201961 SEM DESONERACÃO	114,23%
		201961 COM DESONERACÃO	68,11%
		DE SEM DESONERACÃO	114,23%
		COMPOSIÇÃO INTERMEDIÁRIA	72,98%

SERVIÇO	UNID	COEFICIENTE	PREÇO UNITÁRIO	TOTAL
QUADRO DE DISTRIBUICAO DE ENERGIA P/ 6 DISJUNTORES TERMICOS MONOPOLARES SEM BARRAMENTO, DE EMBUTIR EM CHAPA METALICA - FORNECIMENTO E INSTALACAO	UN	0,01740000	67,08	1,17
RALO SIFONADO, PVC, DN 100 X 40 MM, JUNTA SOLDÁVEL, RALÃO SIFONADO E INSTALADO EM RAMAL DE DESCARGA OU EM RAMAL DE ESGOTO SANITÁRIO. AF_12/2014	UN	0,06960000	7,50	0,52
RASSO EM ALVENARIA PARA RAMAIS/ DISTRIBUICAO COM DIÁMETROS MENORES OU IGUAIS A 40 MM. AF_05/2015	M	0,07220000	9,68	0,70
REATORIO MANUAL, APILANDO COM SOQUETE. AF_10/2017	M3	0,00720000	36,14	0,25
TE PVC, SERIE NORMAL, ESGOTO PREDIAL, DN 150 X 50 MM, JUNTA ELÁSTICA, FORNECIMENTO E INSTALACAO, AF_12/2014	UN	0,01740000	13,33	0,23
TELHAMENTO COM TELHA ONDULADA DE FIBROCEMENTO E = 6 MM, COM RECOBRIMENTO DE 1/4 DE ONDA PARA INCLUSO C/ABRIMENTO DE 10", COM ATÉ 2 ÁGUAS.	M2	1,35660000	45,63	62,17
TELHADO COM TELHA ONDULADA DE 10", COM ATÉ 2 ÁGUAS, INCLUSO C/ABRIMENTO. AF_06/2016	UN	0,03480000	19,46	0,68
TOMADA BAXA DE EMBUTIR (1 MÓDULO), 2P+10 A, INCLINDO SUPORTE E PLACA - FORNECIMENTO E INSTALACAO. AF_12/2015	M2	1,35660000	15,62	21,19
TRAMA DE MADEIRA COMPOSTA POR TERÇAS PARA TELHADOS COM 2 ÁGUAS PARA TELHA ONDULADA DE FIBROCEMENTO, METÁLICA, PLÁSTICA OU TERMOACÚSTICA, INCLUSO TRANSPORTE VERTICAL. AF_12/2015	M	0,04700000	38,05	1,79
TUBO PVC, SERIE NORMAL, ESGOTO PREDIAL, DN 100 MM, FORNECIDO E INSTALADO EM RAMAL DE DESCARGA OU RAMAL DE ESGOTO SANITÁRIO. AF_12/2014	M	0,16310000	13,86	2,26
TUBO PVC, SERIE NORMAL, ESGOTO PREDIAL, DN 40 MM, FORNECIDO E INSTALADO EM RAMAL DE DESCARGA OU RAMAL DE ESGOTO SANITÁRIO. AF_12/2014	M	0,22350000	19,85	4,44
TUBO PVC, SERIE NORMAL, ESGOTO PREDIAL, DN 50 MM, FORNECIDO E INSTALADO EM RAMAL DE DESCARGA OU RAMAL DE ESGOTO SANITÁRIO. AF_12/2014	UN	0,05220000	343,98	17,95
VASO SANITÁRIO SIFONADO COM CAIXA ACOPADA, LOUÇA BRANCA - FORNECIMENTO E INSTALACAO. AF_12/2013	UN			601,14
VALOR:				674,72

Página: 8

G7 Construções e Serviços EIRELI CNPJ:10.517.690/0001-99
Rua Coronel Balthazar N° 454, Sala 02, Andar 1, Centro
Carriaguá - CE - FONE: 88 9 96851097.

RELATÓRIO ANALÍTICO - COMPOSIÇÕES DE CUSTOS

OBRA:		CONSTRUÇÃO DE SENADOR POMPEUZE		DATA: 12/01/2021		BDI: 21,45%	
LOCAL:	MUNICÍPIO DE SENADOR POMPEUZE	VERSIÃO:	202001 - Finaliza	NOVA:	MIS:	06/2020	REF:
CLIENTE:	PREFEITURA MUNICIPAL DE SENADOR POMPEUZE	SEC:	201901	114,13%	72,9%	02/2019	
		SIAP:	201901 SEM DESONERACAO	114,23%	72,9%	03/2017	
		SEINF:	201901 COM DESONERACAO DE SEM DESONERACAO	114,23%	72,9%	12/2018	
			COMPOSIÇÕES HIERÁRQUICAS				

CD	DESCRIÇÃO	UN	QUANT	VALOR	TOTAL
98441	PAREDE DE MADEIRA COMPENSADA PARA CONSTRUÇÃO MAIOR OU IGUAL A 6 M. SEM VÃO. AF. 05/2018	M2	0,26120000	95,24	24,88
98446	PAREDE DE MADEIRA COMPENSADA PARA CONSTRUÇÃO TEMPORÁRIA EM CHAPA SIMPLES, EXTERNA, COM ÁREA LÍQUIDA MENOR QUE 6 M². COM VÃO. AF. 05/2018	M2	0,31820000	145,73	46,37
98442	PAREDE DE MADEIRA COMPENSADA PARA CONSTRUÇÃO TEMPORÁRIA EM CHAPA SIMPLES, EXTERNA, COM ÁREA LÍQUIDA MAIOR OU IGUAL A 6 M². SEM VÃO. AF. 05/2018	M2	0,33070000	97,61	29,35
98447	PAREDE DE MADEIRA COMPENSADA PARA CONSTRUÇÃO TEMPORÁRIA EM CHAPA SIMPLES, INTERNA, COM ÁREA LÍQUIDA MAIOR OU IGUAL A 6 M². SEM VÃO. AF. 05/2018	M2	0,12870000	97,30	12,52
98443	PAREDE DE MADEIRA COMPENSADA PARA CONSTRUÇÃO TEMPORÁRIA EM CHAPA SIMPLES, INTERNA, COM ÁREA LÍQUIDA MAIOR OU IGUAL A 6 M². COM VÃO. AF. 05/2018	M2	0,08300000	83,31	6,91
98448	PAREDE DE MADEIRA COMPENSADA PARA CONSTRUÇÃO TEMPORÁRIA EM CHAPA SIMPLES, INTERNA, COM ÁREA LÍQUIDA MENOR QUE 6 M². SEM VÃO. AF. 05/2018	M2	0,10110000	122,01	12,34
98444	PAREDE DE MADEIRA COMPENSADA PARA CONSTRUÇÃO TEMPORÁRIA EM CHAPA SIMPLES, INTERNA, COM ÁREA LÍQUIDA MAIOR QUE 6 M². SEM VÃO. AF. 05/2018	M2	0,09560000	84,98	8,12
98679	PISO CIMENTADO, TRAÇO 1:3 (CIMENTO E AREIA), ACABAMENTO LISO, ESPESURA 2,0 CM, PREPARO MECÂNICO DA ARGAMASSA AF. 06/2016	M2	0,51340000	23,66	12,15
89957	PONTO DE CONSUMO TERMINAL DE ÁGUA FRIA (SUBRAMAL) COM TUBULAÇÃO DE DN 25 MM, INSTALADO EM RAMAL DE ÁGUA, INCLUSIVE RASGO E CHUMBAMENTO EM ALVENARIA. AF. 12/2014	UN	0,17400000	86,99	17,22
90022	PORTA DE MADEIRA PARA PINTURA, SEMI-OCA (LEVE OU MEDIA), 10/10 CM, ESPESURA DE 3,5 CM, INCLUSIVE DOBRADIÇAS - FORNECIMENTO E INSTALAÇÃO. AF. 09/2015	UN	0,03480000	381,62	13,28
84402	QUADRO DE DISTRIBUIÇÃO DE ENERGIA P/ 6 DISJUNTORES ELETROMAGNÉTICOS MONOPOLARES SEM BARRAMENTO, DE EMBUITIR, EM CHAPA METÁLICA - FORNECIMENTO E INSTALAÇÃO	UN	0,01740000	67,08	1,17
89709	RALO SIFONADO, PVC, DN 100 X 40 MM, JUNTA SOLDÁVEL, FORNECIDO E INSTALADO EM RAMAL DE DESCARGA OU EM RAMAL DE ESGOTO SANITÁRIO. AF. 12/2014	M	0,07220000	9,68	0,70
90443	DIÁMETRO EM ALVENARIA PARA RAMAIS/ DISTRIBUIÇÃO COM DIÂMETROS MENORES OU IGUAIS A 40 MM. AF. 05/2015	M3	0,00720000	35,14	0,25
96986	REATERO MANUAL APLIADO COM SOQUETE. AF. 10/2017	UN	0,01740000	13,33	0,23
89784	TELA PVC, SERIE NORMAL, ESGOTO PREDIAL, DN 50 X 50 MM, JUNTA ELÁSTICA, FORNECIDO E INSTALADO EM RAMAL DE DESCARGA OU RAMAL DE ESGOTO SANITÁRIO. AF. 12/2014	M2	1,35660000	45,93	82,17
94210	TELHAMENTO COM TELHA ONDULADA DE FIBROCEMENTO E = 6 MM, COM RECORRIMENTO PREDIAL DE 1/4 DE ONDA PARA TELHADO COM INCLINAÇÃO MÁXIMA DE 10°, COM ATE 2 ÁGUAS, INCLUSIVE CIMENTO. AF. 06/2016	UN	0,03480000	19,46	0,68
92000	TOMADA BANHA DE EMBUITIR (1 MÓDULO), 2P+10 A, INCLUINDO SUPORTE E PLACA - FORNECIMENTO E INSTALAÇÃO. AF. 12/2015	M2	1,35660000	15,62	21,19
92543	TRAMA DE MADEIRA COMPOSTA POR TERÇAS PARA TELHADOS DE ATE 2 ÁGUAS PARA TELHA ONDULADA DE FIBROCEMENTO, METÁLICA, PLÁSTICA OU TERMOACÚSTICA, INCLUSIVE TRANSPORTE VERTICAL. AF. 12/2015	M	0,04700000	36,05	1,79
89714	TUBO PVC, SERIE NORMAL, ESGOTO PREDIAL, DN 100 MM, FORNECIDO E INSTALADO EM RAMAL DE DESCARGA OU RAMAL DE ESGOTO SANITÁRIO. AF. 12/2014	M	0,16310000	13,86	2,26
89711	TUBO PVC, SERIE NORMAL, ESGOTO PREDIAL, DN 40 MM, FORNECIDO E INSTALADO EM RAMAL DE DESCARGA OU RAMAL DE ESGOTO SANITÁRIO. AF. 12/2014	M	0,22350000	19,85	4,44
89712	TUBO PVC, SERIE NORMAL, ESGOTO PREDIAL, DN 50 MM, FORNECIDO E INSTALADO EM RAMAL DE DESCARGA OU RAMAL DE ESGOTO SANITÁRIO. AF. 12/2014	M	0,05220000	343,98	17,96
86888	VASO SANITÁRIO SIFONADO COM CAIXA ACORPADA, LOUÇA BRANCA - FORNECIMENTO E INSTALAÇÃO. AF. 12/2013	UN	0,05220000	601,14	601,14
				TOTAL SERVIÇO:	674,72

Página: 10

G7 Construções e Serviços EIRELI (CNPJ:10.572.608/0001-99
Rua Coronel Botelho N. 454, Sala 102, Andar 1, Centro
Carriaguá - CE - FONE: 88 9 96951067.

RELATÓRIO ANALÍTICO - COMPOSIÇÕES DE CUSTOS

OBRA:		CONSTRUÇÃO DE SENADOR POMPEUZE		DATA: 12/01/2021		BDI: 21,45%	
LOCAL:	MUNICÍPIO DE SENADOR POMPEUZE	VERSIÃO:	202001 - Finaliza	NOVA:	MIS:	06/2020	REF:
CLIENTE:	PREFEITURA MUNICIPAL DE SENADOR POMPEUZE	SEC:	201901	114,13%	72,9%	02/2019	
		SIAP:	201901 SEM DESONERACAO	114,23%	72,9%	03/2017	
		SEINF:	201901 COM DESONERACAO DE SEM DESONERACAO	114,23%	72,9%	12/2018	
			COMPOSIÇÕES HIERÁRQUICAS				

CD	DESCRIÇÃO	UN	QUANT	VALOR	TOTAL
91862	ELETRODUTO RÍGIDO ROSCÁVEL, PVC, DN 20 MM (1/2"), PARA CIRCUITOS TERMINAIS, INSTALADO EM FORRO - FORNECIMENTO E INSTALAÇÃO. AF. 12/2015	M	0,33070000	6,47	2,14
91870	ELETRODUTO RÍGIDO ROSCÁVEL, PVC, DN 20 MM (1/2"), PARA CIRCUITOS TERMINAIS, INSTALADO EM PAREDE - FORNECIMENTO E INSTALAÇÃO. AF. 12/2015	M	0,15680000	7,53	1,18
91863	ELETRODUTO RÍGIDO ROSCÁVEL, PVC, DN 25 MM (3/4"), PARA JUNTOS TERMINAIS, INSTALADO EM FORRO - FORNECIMENTO E INSTALAÇÃO. AF. 12/2015	M	0,13050000	7,61	0,99
91871	ELETRODUTO RÍGIDO ROSCÁVEL, PVC, DN 25 MM (3/4"), PARA CIRCUITOS TERMINAIS, INSTALADO EM PAREDE - FORNECIMENTO E INSTALAÇÃO. AF. 12/2015	M	0,02810000	8,71	0,23
87777	EMBOCO OU MASSA ÚNICA EM ARGAMASSA, TRAÇO 1:3:8, PREPARO MANUAL, APLICADA MANUALMENTE EM PISOS DE FACHADA COM PRESENÇA DE VÁZIOS, ESPESURA DE 25 MM. AF. 06/2014	M2	0,16810000	41,31	6,94
93369	ESCAVAÇÃO MANUAL DE VALA COM PROFUNDIDADE MENOR OU IGUAL A 1,30 M. AF. 03/2016	M3	0,02790000	57,96	1,62
91935	FECHADURA DE EMBUITIR PARA PORTA DE BANHEIRO, COMPLETA, ACABAMENTO PADRÃO POPULAR, INCLUSIVE EXECUÇÃO DE FURO - FORNECIMENTO E INSTALAÇÃO. AF. 06/2016	UN	0,05220000	51,43	2,68
91170	FIXAÇÃO DE TUBOS HORIZONTAIS DE PVC, CPVC OU COBRE DIÂMETROS MENORES OU IGUAIS A 40 MM OU ELETROCALHAS TIPO D 1/2, FAZIDA EM PERFILADO EM LAJE. AF. 05/2015	M	0,46120000	1,92	0,89
91173	FIXAÇÃO DE TUBOS VERTICAIS DE PPR DIÂMETROS MENORES OU IGUAIS A 40 MM COM ABRAÇADORA METÁLICA RÍGIDA TIPO D 1/2", EM PERFILADO EM ALVENARIA. AF. 05/2015	M	0,18270000	0,97	0,18
96985	HASTE DE ATERRAMENTO 5/8" PARA SPDA - FORNECIMENTO E INSTALAÇÃO. AF. 12/2017	UN	0,05220000	45,05	2,35
91959	INTERRUPTOR SIMPLES (2 MÓDULOS), 10A/250V, INCLUINDO SUPORTE E PLACA - FORNECIMENTO E INSTALAÇÃO. AF. 12/2015	UN	0,01740000	29,14	0,51
91967	INTERRUPTOR POR SIMPLES (3 MÓDULOS), 10A/250V, INCLUINDO SUPORTE E PLACA - FORNECIMENTO E INSTALAÇÃO. AF. 12/2015	UN	0,01740000	39,87	0,69
94559	JANELA DE AÇO BACULANTE, FIXAÇÃO COM ARGAMASSA, SEM VIDROS, PADRONIZADA. AF. 07/2015	M2	0,09550000	524,32	47,45
89724	JOELHO 90 GRAUS, PVC, SERIE NORMAL, ESGOTO PREDIAL, DN 40 MM, JUNTA SOLDÁVEL, FORNECIDO E INSTALADO EM RAMAL DE DESCARGA OU RAMAL DE ESGOTO SANITÁRIO. AF. 12/2014	UN	0,17400000	6,47	1,13
89731	JOELHO 90 GRAUS, PVC, SERIE NORMAL, ESGOTO PREDIAL, DN 50 MM, JUNTA SOLDÁVEL, FORNECIDO E INSTALADO EM RAMAL DE DESCARGA OU RAMAL DE ESGOTO SANITÁRIO. AF. 12/2014	UN	0,01740000	7,55	0,13
89970	KIT DE REGISTRO DE PRESSÃO BRUTO DE LATAO 3", INCLUSIVE CONEXÃO ROSCÁVEL, INSTALADO EM RAMAL DE ÁGUA FRIA - FORNECIMENTO E INSTALAÇÃO. AF. 12/2014	UN	0,06860000	38,40	2,67
95240	LASTRO DE CONCRETO MAGRO, APLICADO EM PISOS OU RADIERS, ESPESURA DE 3 CM. AF. 07/2016	M2	0,00640000	11,16	0,07
86343	LASTRO DE CONCRETO MAGRO, APLICADO EM PISOS OU RADIERS, ESPESURA DE 5 CM. AF. 07/2016	M2	1,33280000	18,61	24,80
97586	LUMINÁRIA TIPO CALHA, DE SOBREPOR, COM 2 LÂMPADAS TUBULARES DE 36 W - FORNECIMENTO E INSTALAÇÃO. AF. 11/2017	UN	0,05220000	164,39	8,58
91882	LUVA PARA ELETRODUTO, PVC, ROSCÁVEL, DN 20 MM (1/2"), PARA CIRCUITOS TERMINAIS, INSTALADO EM PAREDE - FORNECIMENTO E INSTALAÇÃO. AF. 12/2015	UN	0,03480000	5,41	0,19
91875	LUVA PARA ELETRODUTO, PVC, ROSCÁVEL, DN 25 MM (3/4"), PARA CIRCUITOS TERMINAIS, INSTALADO EM FORRO - FORNECIMENTO E INSTALAÇÃO. AF. 12/2015	UN	0,03480000	4,42	0,15
98445	PAREDE DE MADEIRA COMPENSADA PARA CONSTRUÇÃO TEMPORÁRIA EM CHAPA SIMPLES, EXTERNA, COM ÁREA LÍQUIDA MAIOR OU IGUAL A 6 M². COM VÃO. AF. 05/2018	M2	0,40810000	113,81	46,45

Página: 9

G7 Construções e Serviços EIRELI (CNPJ:10.572.608/0001-99
Rua Coronel Botelho N. 454, Sala 102, Andar 1, Centro
Carriaguá - CE - FONE: 88 9 96951067.

RELATÓRIO ANALÍTICO - COMPOSIÇÕES DE CUSTOS

DATA: 12/01/2021 BDI: 21,45%

OBRA:	CONSTRUÇÃO DO MERCADO DE CARNE E VERDURAS
LOCAL:	MUNICÍPIO DE SEMAOUR POMPEUCE
CLIENTE:	PREFEITURA MUNICIPAL DE SEMAOUR POMPEUCE

FONTE	VERBA	INDIC	MES	REF.
SICR	20209 - Função	11,10%		06/2020
SICR	20181	11,43%		07/2019
SICR	20161 SEM DESONERACAO	11,43%		02/2019
SICR	20161 COM DESONERACAO	11,43%		02/2017
SENTRA	09 SEM DESONERACAO	11,43%		12/2018
SENTRA	COMPOSIÇÕES PRÓPRIAS			

SERVICO	FONTE	UNID	COEFICIENTE	PREÇO UNITÁRIO	TOTAL
94970 CONCRETO FCK = 20MPA, TRAÇO 1:2,7:3 (CIMENTO AREIA MÉDIA/ BRITA 1) - PREPARO MECÂNICO COM BETONEIRA 600 L. AF. 07/2016	SINAPI	M3	0,01540000	266,20	4,10
92788 CORTE E DOBRA DE AÇO CA-50, DIÂMETRO DE 8,0 MM, UTILIZADO EM ESTRUTURAS DIVERSAS, EXCETO LAJES. AF. 12/2015	SINAPI	KG	0,79000000	6,86	5,42
92270 FABRICAÇÃO DE FÓRMA PARA VIGAS, COM MADEIRA SERRADA, E PEDREIRO COM ENCARGOS COMPLEMENTARES	SINAPI	M2	0,20000000	73,26	14,65
88309 PEDREIRO COM ENCARGOS COMPLEMENTARES	SINAPI	H	0,36000000	19,13	6,89
88316 SERVENTE COM ENCARGOS COMPLEMENTARES	SINAPI	H	0,18000000	14,65	2,64
TOTAL MATERIAL:					33,70
TOTAL SERVIÇO:					34,90
VALOR:					68,60

5.1. 95957 - (COMPOSIÇÃO REPRESENTATIVA) EXECUÇÃO DE ESTRUTURAS DE CONCRETO ARMADO, PARA EDIFICAÇÃO INSTITUCIONAL

MATERIAL	FONTE	UNID	COEFICIENTE	PREÇO UNITÁRIO	TOTAL
00001527 CONCRETO USINADO BOMBEVEL, CLASSE DE RESISTENCIA C25, COM BRITA 0 E 1, 10% EM MASSA, 100 40 20 MM, INCLUI SERVIÇO DE BOMBAMENTO (NBR 1953)	SINAPI	M3	1,10300000	288,08	295,89
TOTAL MATERIAL:					295,89

SERVICO	FONTE	UNID	COEFICIENTE	PREÇO UNITÁRIO	TOTAL
96543 ARMAÇÃO DE BLOCO, VIGA BALDRAME E SAPATA UTILIZANDO AÇO CA-50 DE 5 MM - MONTAGEM. AF. 06/2017	SINAPI	KG	1,07000000	11,97	12,81
96546 ARMAÇÃO DE BLOCO, VIGA BALDRAME OU SAPATA UTILIZANDO AÇO CA-50 DE 10 MM - MONTAGEM. AF. 06/2017	SINAPI	KG	6,80000000	8,14	53,72
96547 ARMAÇÃO DE BLOCO, VIGA BALDRAME OU SAPATA UTILIZANDO AÇO CA-50 DE 12,5 MM - MONTAGEM. AF. 06/2017	SINAPI	KG	1,32000000	7,22	9,53
96544 ARMAÇÃO DE BLOCO, VIGA BALDRAME OU SAPATA UTILIZANDO AÇO CA-50 DE 9,3 MM - MONTAGEM. AF. 06/2017	SINAPI	KG	0,09000000	10,38	0,93
96545 ARMAÇÃO DE BLOCO, VIGA BALDRAME OU SAPATA UTILIZANDO AÇO CA-50 DE 8 MM - MONTAGEM. AF. 06/2017	SINAPI	KG	2,85000000	9,95	28,39
92787 ARMAÇÃO DE LAJE DE UMA ESTRUTURA CONVENCIONAL DE CONCRETO ARMADO EM UMA EDIFICAÇÃO TERREJA OU SOBRADO UTILIZANDO AÇO CA-50 DE 10,0 MM - MONTAGEM. AF. 12/2015	SINAPI	KG	9,97000000	7,28	72,58
92788 ARMAÇÃO DE LAJE DE UMA ESTRUTURA CONVENCIONAL DE CONCRETO ARMADO EM UMA EDIFICAÇÃO TERREJA OU SOBRADO UTILIZANDO AÇO CA-50 DE 12,5 MM - MONTAGEM. AF. 12/2015	SINAPI	KG	5,09000000	6,51	33,14
92785 ARMAÇÃO DE LAJE DE UMA ESTRUTURA CONVENCIONAL DE CONCRETO ARMADO EM UMA EDIFICAÇÃO TERREJA OU SOBRADO UTILIZANDO AÇO CA-50 DE 9,3 MM - MONTAGEM. AF. 12/2015	SINAPI	KG	14,57000000	9,07	132,15
92786 ARMAÇÃO DE LAJE DE UMA ESTRUTURA CONVENCIONAL DE CONCRETO ARMADO EM UMA EDIFICAÇÃO TERREJA OU SOBRADO UTILIZANDO AÇO CA-50 DE 8,0 MM - MONTAGEM. AF. 12/2015	SINAPI	KG	11,44000000	8,91	101,93
92784 ARMAÇÃO DE LAJE DE UMA ESTRUTURA CONVENCIONAL DE CONCRETO ARMADO EM UMA EDIFICAÇÃO TERREJA OU SOBRADO UTILIZANDO AÇO CA-50 DE 5,0 MM - MONTAGEM. AF. 12/2015	SINAPI	KG	3,29000000	10,27	33,69
92778 ARMAÇÃO DE PILAR OU VIGA DE UMA ESTRUTURA CONVENCIONAL DE CONCRETO ARMADO EM UMA EDIFICAÇÃO TERREJA OU SOBRADO UTILIZANDO AÇO CA-50 DE 10,0 MM - MONTAGEM. AF. 12/2015	SINAPI	KG	12,73000000	8,08	102,85
92779 ARMAÇÃO DE PILAR OU VIGA DE UMA ESTRUTURA CONVENCIONAL DE CONCRETO ARMADO EM UMA EDIFICAÇÃO TERREJA OU SOBRADO UTILIZANDO AÇO CA-50 DE 12,5 MM - MONTAGEM. AF. 12/2015	SINAPI	KG	5,86000000	7,12	41,72
92780 ARMAÇÃO DE PILAR OU VIGA DE UMA ESTRUTURA CONVENCIONAL DE CONCRETO ARMADO EM UMA EDIFICAÇÃO TERREJA OU SOBRADO UTILIZANDO AÇO CA-50 DE 16,0 MM - MONTAGEM. AF. 12/2015	SINAPI	KG	8,36000000	6,54	54,81

Página: 14

COMISSÃO DE LICITAÇÃO

7/5/2021

Rubrica

G7 Construções e Serviços EIRELI CNPJ:10.572.009/0001-89
Rua Coronel Botelho N° 454, Sala 02, Andar 1, Centro
Carlinágu - CE - FONE: 88 9 98651087.

RELATÓRIO ANALÍTICO - COMPOSIÇÕES DE CUSTOS

DATA: 12/01/2021 BDI: 21,45%

OBRA:	CONSTRUÇÃO DO MERCADO DE CARNE E VERDURAS
LOCAL:	MUNICÍPIO DE SEMAOUR POMPEUCE
CLIENTE:	PREFEITURA MUNICIPAL DE SEMAOUR POMPEUCE

FONTE	VERBA	INDIC	MES	REF.
SICR	20209 - Função	11,10%		06/2020
SICR	20181	11,43%		07/2019
SICR	20161 SEM DESONERACAO	11,43%		02/2019
SICR	20161 COM DESONERACAO	11,43%		02/2017
SENTRA	09 SEM DESONERACAO	11,43%		12/2018
SENTRA	COMPOSIÇÕES PRÓPRIAS			

SERVICO	FONTE	UNID	COEFICIENTE	PREÇO UNITÁRIO	TOTAL
6259 CAMINHÃO C/PIA 6.000 L, PESO BRUTO TOTAL 13.000 KG, ENTRE EIXOS 4,80 M, POTÊNCIA 189 CV INCLUSIVE D/NOVE DE AÇO PARA TRANSPORTE DE ÁGUA, CAPACIDADE 6 M3, CHP DIURNO. AF. 06/2014	SINAPI	CHP	0,08000000	140,88	11,27
5680 RETROSCAVADEIRA SOBRE RODAS COM CARREGADEIRA, TRACÇÃO 4X2, POTÊNCIA LÍD. 79 HP, CAÇAMBA CARBONÍFICA, 1 M3, CAÇAMBA RETRO CAP. 0,20 M3, 12,53 CV, 12,53 CV, 6,570 KG, PROFUNDIDADE ESCAVAÇÃO MÁX. 4,37 M - CHP DIURNO. AF. 06/2014	SINAPI	CHP	0,04000000	95,71	3,83
88316 SERVENTE COM ENCARGOS COMPLEMENTARES	SINAPI	H	0,32000000	14,55	4,69
TOTAL MATERIAL:					42,45
TOTAL SERVIÇO:					19,79
VALOR:					62,24

4.1. 95467 - EMBASAMENTO C/ PEDRA ARGAMASSADA UTILIZANDO ARG. CIM/AREIA 1:4 (M3)

MATERIAL	FONTE	UNID	COEFICIENTE	PREÇO UNITÁRIO	TOTAL
00004730 PEDRA DE MAO OU PEDRA RACHAO PARA ARRIMO/FUNDAÇÃO (POSTO PEDREIRA/FORNECEDOR, SEM FRETE)	SINAPI	M3	1,10000000	51,13	56,24
TOTAL MATERIAL:					56,24

SERVICO	FONTE	UNID	COEFICIENTE	PREÇO UNITÁRIO	TOTAL
87316 ARGAMASSA TRAÇO 1:4 (CIMENTO E AREIA GROSSA) PARA MÓDULO CONVENCIONAL, PREPARO MECÂNICO COM BETONEIRA 400 L. AF. 06/2014	SINAPI	M3	0,30000000	300,46	90,14
88309 PEDREIRO COM ENCARGOS COMPLEMENTARES	SINAPI	H	6,00000000	19,13	114,78
88316 SERVENTE COM ENCARGOS COMPLEMENTARES	SINAPI	H	6,00000000	14,65	87,90
TOTAL SERVIÇO:					202,82
VALOR:					349,06

4.2. 95467 - EMBASAMENTO C/ PEDRA ARGAMASSADA UTILIZANDO ARG. CIM/AREIA 1:4 (M3)

MATERIAL	FONTE	UNID	COEFICIENTE	PREÇO UNITÁRIO	TOTAL
00004730 PEDRA DE MAO OU PEDRA RACHAO PARA ARRIMO/FUNDAÇÃO (POSTO PEDREIRA/FORNECEDOR, SEM FRETE)	SINAPI	M3	1,10000000	51,13	56,24
TOTAL MATERIAL:					56,24

SERVICO	FONTE	UNID	COEFICIENTE	PREÇO UNITÁRIO	TOTAL
87316 ARGAMASSA TRAÇO 1:4 (CIMENTO E AREIA GROSSA) PARA MÓDULO CONVENCIONAL, PREPARO MECÂNICO COM BETONEIRA 400 L. AF. 06/2014	SINAPI	M3	0,30000000	300,46	90,14
88309 PEDREIRO COM ENCARGOS COMPLEMENTARES	SINAPI	H	6,00000000	19,13	114,78
88316 SERVENTE COM ENCARGOS COMPLEMENTARES	SINAPI	H	6,00000000	14,65	87,90
TOTAL SERVIÇO:					292,82
VALOR:					349,06

4.3. 93204 - CINTA DE AMARRAÇÃO DE ALVEIARIA MOLDADA IN LOCO EM CONCRETO. AF. 03/2016 (M)

MATERIAL	FONTE	UNID	COEFICIENTE	PREÇO UNITÁRIO	TOTAL
00002882 DESMOLDANTE PROTETOR PARA FORMAS DE MADEIRA, DE BASE OLEOSA EMULSIONADA EM ÁGUA	SINAPI	L	0,00350000	4,50	0,02
00030017 ESPACADOR / DISTANCIADOR CIRCULAR COM ENTRADA LATERAL EM PLÁSTICO, PARA VERGALHO 4,2 A 12,5 MM, COBRIMENTO 20 MM	SINAPI	UN	6,00000000	0,13	0,78
TOTAL MATERIAL:					0,80

Página: 15

COMISSÃO DE LICITAÇÃO

7/5/2021

Rubrica

G7 Construções e Serviços EIRELI CNPJ:10.572.009/0001-89
Rua Coronel Botelho N° 454, Sala 02, Andar 1, Centro
Carlinágu - CE - FONE: 88 9 98651087.

RELATÓRIO ANALÍTICO - COMPOSIÇÕES DE CUSTOS

COMPANHIA CONSTRUTORA	OBRA:	CONSTRUÇÃO DO MERCADO DE CARNE E VERDURAS	DATA:	12/01/2021	BD:	27,45%
	LOCAL:	MUNICÍPIO DE SENADOR POMPEU	VERBA:	20209 - Formação	NOVA:	06/2020
	CLIENTE:	PREFEITURA MUNICIPAL DE SENADOR POMPEU	SI:	201901	MEB:	07/2019
			SI:	201901 SEM DESONERAÇÃO		07/2019
		SI:	201911 COM DESONERAÇÃO		02/2017	
		SI:	028 SEM DESONERAÇÃO		12/2018	
		SENTRA:	COMPOSIÇÕES PRÓPRIAS			

SERVICO	UNID	QTD	PREÇO UNITÁRIO	TOTAL
92781	KG	8,46000000	5,94	50,25
92782	KG	1,75000000	6,40	11,20
92776	KG	2,30000000	10,44	24,01
92777	KG	1,60000000	9,96	15,94
92775	KG	4,05000000	12,03	48,72
96533	M2	2,85000000	70,85	201,92
92874	M3	1,00000000	25,18	25,18
92959	M2	4,97000000	34,79	172,91
92414	M2	1,93000000	87,78	169,42
92451	M2	2,24000000	112,70	252,45
TOTAL MATERIAL:				1.650,26
TOTAL SERVIÇO:				1.945,95
VALOR:				3.596,21

5.2. 94974 - CONCRETO MAGRO PARA LASTRO, TRAÇO 1-4,5-4,5 (CIMENTO/ AREIA MÉDIA/ BRITA 1) - PREPARO MANUAL, AF_07/2016 (M3)

MATERIAL	UNID	QTD	PREÇO UNITÁRIO	TOTAL
0000370	M3	0,88600000	35,28	31,26
00001379	KG	218,84000000	0,47	102,85
00004721	M3	0,59700000	48,90	29,19
TOTAL MATERIAL:				163,30
TOTAL SERVIÇO:				1.483,14
VALOR:				1.646,44

5.3. 93204 - CINTA DE AMARRAÇÃO DE ALVENARIA MOLDADA IN LOCO EM CONCRETO, AF_03/2016 (M)

MATERIAL	UNID	QTD	PREÇO UNITÁRIO	TOTAL
00002692	L	0,00560000	4,93	0,02
00033017	UN	6,00000000	0,13	0,78
TOTAL MATERIAL:				0,80
TOTAL SERVIÇO:				148,14
VALOR:				148,94

RELATÓRIO ANALÍTICO - COMPOSIÇÕES DE CUSTOS

COMPANHIA CONSTRUTORA	OBRA:	CONSTRUÇÃO DO MERCADO DE CARNE E VERDURAS	DATA:	12/01/2021	BD:	27,45%
	LOCAL:	MUNICÍPIO DE SENADOR POMPEU	VERBA:	20209 - Formação	NOVA:	06/2020
	CLIENTE:	PREFEITURA MUNICIPAL DE SENADOR POMPEU	SI:	201901	MEB:	07/2019
			SI:	201901 SEM DESONERAÇÃO		07/2019
		SI:	201911 COM DESONERAÇÃO		02/2017	
		SENTRA:	COMPOSIÇÕES PRÓPRIAS			

SERVICO	UNID	QTD	PREÇO UNITÁRIO	TOTAL
94970	M3	0,01540000	266,20	4,10
92793	KG	0,79000000	6,86	5,42
92270	M2	0,20000000	73,25	14,65
88309	H	0,36000000	19,13	6,89
88316	H	0,18000000	14,65	2,64
TOTAL MATERIAL:				30,70
TOTAL SERVIÇO:				34,90
VALOR:				65,60


6.1. 74202001 - LAJE PRE-MOLDADA PFORRO, SOBRECARGA 100KG/M2, VAOS ATE 3,50ME-8CM, CILAJOTAS E CAP.C/CONC FCK=20MPA, 3CM, INTER-EIXO 38CM, C/ESCORAMENTO (REAPR.3X) E FERRAGEM NEGATIVA (M2)

MATERIAL	UNID	QTD	PREÇO UNITÁRIO	TOTAL
00000039	KG	0,47100000	4,85	2,28
00003736	M2	1,00000000	25,48	25,48
00004491	M	0,29000000	4,66	1,35
00005061	KG	0,03000000	12,74	0,38
00006189	M	0,17000000	14,63	2,49
TOTAL MATERIAL:				31,94

SERVICO	UNID	QTD	PREÇO UNITÁRIO	TOTAL
88239	H	0,16000000	16,02	2,56
88262	H	0,16000000	19,02	3,04
94970	M3	0,03300000	266,20	8,76
92874	M3	0,03300000	25,18	0,83
88309	H	0,36000000	19,13	6,70
88316	H	0,36000000	14,65	5,27
TOTAL MATERIAL:				27,19
TOTAL SERVIÇO:				58,19
VALOR:				85,38

6.2. 74202002 - LAJE PRE-MOLDADA P/PSO, SOBRECARGA 200KG/M2, VAOS ATE 3,50ME-8CM, CILAJOTAS E CAP.C/CONC FCK=20MPA, 4CM, INTER-EIXO 38CM, C/ESCORAMENTO (REAPR.3X) E FERRAGEM NEGATIVA (M2)

MATERIAL	UNID	QTD	PREÇO UNITÁRIO	TOTAL
00000039	KG	0,47100000	4,85	2,28
00003743	M2	1,00000000	26,46	26,46
00004491	M	0,29000000	4,66	1,35
00005061	KG	0,03000000	12,74	0,38
00006189	M	0,17000000	14,63	2,49
TOTAL MATERIAL:				31,94
TOTAL SERVIÇO:				58,19
VALOR:				89,13



RELATÓRIO ANALÍTICO - COMPOSIÇÕES DE CUSTOS

CONSTRUÇÃO DO MERCADO DE CARNE E VEREDURAS

DATA : 12/01/2021 BDI : 21,45%

ORÇAMENTO	VERBA	HORA	MES	REF.
SSC	202009 - Formas	114,0%		06/020
SINAPI	201901			07/2019
SINAPI	201901 SEM DESONERACAO	114,2%		72,0%
SINAPI	201911 COM DESONERACAO	88,8%		03/017
SINAPI	201911 SEM DESONERACAO	114,2%		72,0%
SINAPI	201911 COM DESONERACAO	114,2%		72,0%
SINAPI	201911 SEM DESONERACAO	114,2%		72,0%
SINAPI	201911 COM DESONERACAO	114,2%		72,0%

COMPOSIÇÕES PROPRIAS

OBRA: CONSTRUÇÃO DO MERCADO DE CARNE E VEREDURAS
 LOCAL: MUNICÍPIO DE SENADOR POMPEU
 CLIENTE: PREFEITURA MUNICIPAL DE SENADOR POMPEU

6.5. 93184 - VERGA PRÉ-MOLDADA PARA PORTAS COM ATÉ 1,5 M DE VÃO. AF_03/2016 (M)

SERVICO	UNID	COEFICIENTE	PREÇO UNITÁRIO	TOTAL
00002652	L	0,00500000	4,93	0,02
00033017	UN	6,00000000	0,13	0,78
TOTAL MATERIAL:				0,80

SERVICO	UNID	COEFICIENTE	PREÇO UNITÁRIO	TOTAL
87294	M3	0,00190000	331,08	0,63
94970	M3	0,01200000	266,20	3,19
92791	KG	0,30800000	6,81	2,10
92270	M2	0,12200000	73,26	8,94
88309	H	0,09400000	18,13	1,80
88316	H	0,10700000	14,65	1,57
TOTAL SERVIÇO:				18,23
TOTAL MATERIAL:				19,03

6.5. 93182 - VERGA PRÉ-MOLDADA PARA JANELAS COM ATÉ 1,5 M DE VÃO. AF_03/2016 (M)


SERVICO	UNID	COEFICIENTE	PREÇO UNITÁRIO	TOTAL
00002652	L	0,00600000	4,93	0,03
00033017	UN	6,00000000	0,13	0,78
TOTAL MATERIAL:				0,81

SERVICO	UNID	COEFICIENTE	PREÇO UNITÁRIO	TOTAL
87294	M3	0,00180000	331,08	0,63
94970	M3	0,01800000	266,20	4,79
92792	KG	0,49000000	6,38	3,13
92270	M2	0,17000000	73,26	12,45
88309	H	0,08400000	19,13	1,61
88316	H	0,10200000	14,65	1,49
TOTAL SERVIÇO:				24,10
TOTAL MATERIAL:				24,91

6.7. 93183 - VERGA PRÉ-MOLDADA PARA JANELAS COM MAIS DE 1,5 M DE VÃO. AF_03/2016 (M)

VALOR: 24,91

G7 Construções e Serviços EIRELI CNPJ:10.572.698/0001-98
 Rua Coronel Boelho N° 454, Sala 02, Andar 1, Centro
 Catiaguá - CE - FONE: 88 9 98651087.



RELATÓRIO ANALÍTICO - COMPOSIÇÕES DE CUSTOS

CONSTRUÇÃO DO MERCADO DE CARNE E VEREDURAS

DATA : 12/01/2021 BDI : 21,45%

ORÇAMENTO	VERBA	HORA	MES	REF.
SSC	202009 - Formas	114,0%		06/020
SINAPI	201901			07/2019
SINAPI	201901 SEM DESONERACAO	114,2%		72,0%
SINAPI	201911 COM DESONERACAO	88,8%		03/017
SINAPI	201911 SEM DESONERACAO	114,2%		72,0%
SINAPI	201911 COM DESONERACAO	114,2%		72,0%
SINAPI	201911 SEM DESONERACAO	114,2%		72,0%
SINAPI	201911 COM DESONERACAO	114,2%		72,0%

COMPOSIÇÕES PROPRIAS

OBRA: CONSTRUÇÃO DO MERCADO DE CARNE E VEREDURAS
 LOCAL: MUNICÍPIO DE SENADOR POMPEU
 CLIENTE: PREFEITURA MUNICIPAL DE SENADOR POMPEU

6.3. 71623 - CHAPIM DE CONCRETO APARENTE COM ACABAMENTO DESEMPENADO, FORMA DE COMPENSADO PLASTIFICADO (MADEIRIT) DE 14 X 10 CM, FUNDIDO NO LOCAL. (M)

SERVICO	UNID	COEFICIENTE	PREÇO UNITÁRIO	TOTAL
88239	H	0,16000000	16,02	2,56
88262	H	0,16000000	19,02	3,04
94970	M3	0,04300000	266,20	11,45
92874	M3	0,04300000	25,18	1,08
88309	H	0,40000000	19,13	7,65
88316	H	0,44000000	14,65	6,45
TOTAL SERVIÇO:				32,23
TOTAL MATERIAL:				32,23
VALOR:				65,19

SERVICO	UNID	COEFICIENTE	PREÇO UNITÁRIO	TOTAL
00000337	KG	0,02000000	10,25	0,21
00011346	M2	0,20000000	18,73	3,75
00005075	KG	0,02000000	12,96	0,26
00010567	M	0,16000000	5,78	1,03
00006189	M	0,13000000	14,63	1,90
TOTAL MATERIAL:				7,15

6.4. 73937801 - COBOGO DE CONCRETO (ELEMENTO VAZADO), 7X50X50CM, ASSENTADO COM ARGAMASSA TRACO 1:4 (CIMENTO E AREIA)

SERVICO	UNID	COEFICIENTE	PREÇO UNITÁRIO	TOTAL
88262	H	0,13000000	19,02	2,47
94989	M3	0,01400000	243,42	3,41
88309	H	0,30000000	19,13	5,74
88316	H	0,45000000	14,65	6,59
TOTAL SERVIÇO:				18,21
TOTAL MATERIAL:				25,36


SERVICO	UNID	COEFICIENTE	PREÇO UNITÁRIO	TOTAL
00000655	UN	4,00000000	15,46	61,84
TOTAL MATERIAL:				61,84

SERVICO	UNID	COEFICIENTE	PREÇO UNITÁRIO	TOTAL
88316	M3	0,00460000	336,10	1,61
88309	H	0,85000000	19,13	16,26
88316	H	0,85000000	14,65	12,45
TOTAL SERVIÇO:				30,32
TOTAL MATERIAL:				30,32
VALOR:				92,16

6.4. 73937801 - COBOGO DE CONCRETO (ELEMENTO VAZADO), 7X50X50CM, ASSENTADO COM ARGAMASSA TRACO 1:4 (CIMENTO E AREIA)

VALOR: 92,16

G7 Construções e Serviços EIRELI CNPJ:10.572.698/0001-98
 Rua Coronel Boelho N° 454, Sala 02, Andar 1, Centro
 Catiaguá - CE - FONE: 88 9 98651087.



ORÇAMENTO		RELATÓRIO ANALÍTICO - COMPOSIÇÕES DE CUSTOS		DATA: 12/01/2021		BDI: 21,45%	
OBRA:	CONSTRUÇÃO DO MERCADO DE CARNE E VERDURAS	VERSIÃO	NOVA	MES	REF.		
LOCAL:	MUNICÍPIO DE SENADOR POMPEU	202009 - FORTALEÇA	114,10%	08/2020	07/2019		
CLIENTE:	PREFEITURA MUNICIPAL DE SENADOR POMPEU	201901	114,27%	02/2019	02/2019		
		201901 SEM DESONERAÇÃO	114,27%	72,08%	02/2019		
		201911 COM DESONERAÇÃO	88,81%	02/2017	02/2017		
		028 SEM DESONERAÇÃO	114,27%	72,08%	12/2018		
		COMPOSIÇÕES PRÓPRIAS					

MATERIAL	UNID	COEFICIENTE	PREÇO UNITÁRIO	TOTAL	0,81
00002632	L	0,00700000	4,93	0,03	
00033017	UN	6,00000000	0,13	0,78	
TOTAL MATERIAL:					0,81
SERVIÇO	UNID	COEFICIENTE	PREÇO UNITÁRIO	TOTAL	0,63
87294	M3	0,00190000	331,08	0,63	
94970	M3	0,02400000	266,20	6,39	
92792	KG	0,79000000	6,86	5,42	
92270	M2	0,21700000	73,26	15,90	
88309	H	0,06800000	19,13	1,30	
88316	H	0,09400000	14,85	1,38	
TOTAL SERVIÇO:				31,02	
VALOR:				31,83	

ORÇAMENTO		RELATÓRIO ANALÍTICO - COMPOSIÇÕES DE CUSTOS		DATA: 12/01/2021		BDI: 21,45%	
OBRA:	CONSTRUÇÃO DO MERCADO DE CARNE E VERDURAS	VERSIÃO	NOVA	MES	REF.		
LOCAL:	MUNICÍPIO DE SENADOR POMPEU	202009 - FORTALEÇA	114,10%	08/2020	07/2019		
CLIENTE:	PREFEITURA MUNICIPAL DE SENADOR POMPEU	201901	114,27%	02/2019	02/2019		
		201901 SEM DESONERAÇÃO	114,27%	72,08%	02/2019		
		201911 COM DESONERAÇÃO	88,81%	02/2017	02/2017		
		028 SEM DESONERAÇÃO	114,27%	72,08%	12/2018		
		COMPOSIÇÕES PRÓPRIAS					

MATERIAL	UNID	COEFICIENTE	PREÇO UNITÁRIO	TOTAL	0,81
00002632	L	0,00600000	4,93	0,03	
00033017	UN	6,00000000	0,13	0,78	
TOTAL MATERIAL:					0,81
SERVIÇO	UNID	COEFICIENTE	PREÇO UNITÁRIO	TOTAL	0,63
87294	M3	0,00190000	331,08	0,63	
94970	M3	0,01800000	266,20	4,79	
92792	KG	0,48000000	6,38	3,13	
92270	M2	0,15400000	73,26	12,01	
88309	H	0,08400000	19,13	1,61	
88316	H	0,10200000	14,85	1,49	
TOTAL SERVIÇO:				24,06	
VALOR:				24,47	

ORÇAMENTO		RELATÓRIO ANALÍTICO - COMPOSIÇÕES DE CUSTOS		DATA: 12/01/2021		BDI: 21,45%	
OBRA:	CONSTRUÇÃO DO MERCADO DE CARNE E VERDURAS	VERSIÃO	NOVA	MES	REF.		
LOCAL:	MUNICÍPIO DE SENADOR POMPEU	202009 - FORTALEÇA	114,10%	08/2020	07/2019		
CLIENTE:	PREFEITURA MUNICIPAL DE SENADOR POMPEU	201901	114,27%	02/2019	02/2019		
		201901 SEM DESONERAÇÃO	114,27%	72,08%	02/2019		
		201911 COM DESONERAÇÃO	88,81%	02/2017	02/2017		
		028 SEM DESONERAÇÃO	114,27%	72,08%	12/2018		
		COMPOSIÇÕES PRÓPRIAS					

MATERIAL	UNID	COEFICIENTE	PREÇO UNITÁRIO	TOTAL	0,03
00002632	L	0,00700000	4,93	0,03	
TOTAL MATERIAL:					0,03
SERVIÇO	UNID	COEFICIENTE	PREÇO UNITÁRIO	TOTAL	0,63
87294	M3	0,00190000	331,08	0,63	
94970	M3	0,01800000	266,20	4,79	
92792	KG	0,48000000	6,38	3,13	
92270	M2	0,15400000	73,26	12,01	
88309	H	0,08400000	19,13	1,61	
88316	H	0,10200000	14,85	1,49	
TOTAL SERVIÇO:				24,06	
VALOR:				24,47	

G7 Construções e Serviços EIRELI CNPJ: 10.572.609/0001-99
Rua Coronel Botelho N° 454, Sala 02, Andar 1, Centro
Cariacaju - CE - FONE: 88 9 98851097.

ORÇAMENTO		RELATÓRIO ANALÍTICO - COMPOSIÇÕES DE CUSTOS		DATA: 12/01/2021		BDI: 21,45%	
OBRA:	CONSTRUÇÃO DO MERCADO DE CARNE E VERDURAS	VERSIÃO	NOVA	MES	REF.		
LOCAL:	MUNICÍPIO DE SENADOR POMPEU	202009 - FORTALEÇA	114,10%	08/2020	07/2019		
CLIENTE:	PREFEITURA MUNICIPAL DE SENADOR POMPEU	201901	114,27%	02/2019	02/2019		
		201901 SEM DESONERAÇÃO	114,27%	72,08%	02/2019		
		201911 COM DESONERAÇÃO	88,81%	02/2017	02/2017		
		028 SEM DESONERAÇÃO	114,27%	72,08%	12/2018		
		COMPOSIÇÕES PRÓPRIAS					

MATERIAL	UNID	COEFICIENTE	PREÇO UNITÁRIO	TOTAL	0,78
00033017	UN	6,00000000	0,13	0,78	
TOTAL MATERIAL:					0,81
SERVIÇO	UNID	COEFICIENTE	PREÇO UNITÁRIO	TOTAL	0,63
87294	M3	0,00190000	331,08	0,63	
94970	M3	0,02400000	266,20	6,39	
92792	KG	0,48000000	6,38	3,13	
92270	M2	0,21300000	73,26	15,60	
88309	H	0,06800000	19,13	1,30	
88316	H	0,09400000	14,85	1,38	
TOTAL SERVIÇO:				26,43	
VALOR:				26,24	

ORÇAMENTO		RELATÓRIO ANALÍTICO - COMPOSIÇÕES DE CUSTOS		DATA: 12/01/2021		BDI: 21,45%	
OBRA:	CONSTRUÇÃO DO MERCADO DE CARNE E VERDURAS	VERSIÃO	NOVA	MES	REF.		
LOCAL:	MUNICÍPIO DE SENADOR POMPEU	202009 - FORTALEÇA	114,10%	08/2020	07/2019		
CLIENTE:	PREFEITURA MUNICIPAL DE SENADOR POMPEU	201901	114,27%	02/2019	02/2019		
		201901 SEM DESONERAÇÃO	114,27%	72,08%	02/2019		
		201911 COM DESONERAÇÃO	88,81%	02/2017	02/2017		
		028 SEM DESONERAÇÃO	114,27%	72,08%	12/2018		
		COMPOSIÇÕES PRÓPRIAS					

MATERIAL	UNID	COEFICIENTE	PREÇO UNITÁRIO	TOTAL	17,52
00000626	KG	1,50000000	11,68	17,52	
TOTAL MATERIAL:					17,52
SERVIÇO	UNID	COEFICIENTE	PREÇO UNITÁRIO	TOTAL	1,49
88243	H	0,08500000	17,47	1,49	
88270	H	0,42200000	19,13	8,07	
TOTAL SERVIÇO:				9,56	
VALOR:				27,07	

ORÇAMENTO		RELATÓRIO ANALÍTICO - COMPOSIÇÕES DE CUSTOS		DATA: 12/01/2021		BDI: 21,45%	
OBRA:	CONSTRUÇÃO DO MERCADO DE CARNE E VERDURAS	VERSIÃO	NOVA	MES	REF.		
LOCAL:	MUNICÍPIO DE SENADOR POMPEU	202009 - FORTALEÇA	114,10%	08/2020	07/2019		
CLIENTE:	PREFEITURA MUNICIPAL DE SENADOR POMPEU	201901	114,27%	02/2019	02/2019		
		201901 SEM DESONERAÇÃO	114,27%	72,08%	02/2019		
		201911 COM DESONERAÇÃO	88,81%	02/2017	02/2017		
		028 SEM DESONERAÇÃO	114,27%	72,08%	12/2018		
		COMPOSIÇÕES PRÓPRIAS					

MATERIAL	UNID	COEFICIENTE	PREÇO UNITÁRIO	TOTAL	17,52
00000626	KG	1,50000000	11,68	17,52	
TOTAL MATERIAL:					17,52
SERVIÇO	UNID	COEFICIENTE	PREÇO UNITÁRIO	TOTAL	1,49
88243	H	0,08500000	17,47	1,49	
88270	H	0,42200000	19,13	8,07	
TOTAL SERVIÇO:				9,56	
VALOR:				27,07	

G7 Construções e Serviços EIRELI CNPJ: 10.572.609/0001-99
Rua Coronel Botelho N° 454, Sala 02, Andar 1, Centro
Cariacaju - CE - FONE: 88 9 98851097.



RELATÓRIO ANALÍTICO - COMPOSIÇÕES DE CUSTOS

CONSTRUTORES		DATA: 12/01/2021		BDI: 21,49%	
OBRAS: CONSTRUÇÃO DO MERCADO DE CARNE E VERDURAS		PERÍODO		INSCRIÇÃO	
LOCAL: MUNICÍPIO DE SEMAOUR POMPEUCE		2020/01 - Fevereiro		MES	
CLIENTE: PREFEITURA MUNICIPAL DE SEMAOUR POMPEUCE		2019/01		06/2020	
		2019/01 SEM DESONERACAO		07/2019	
		2019/11 COM DESONERACAO		02/2019	
		DE SEM DESONERACAO		02/2017	
		COMPOSIÇÕES PRÓPRIAS		12/2018	

9.2. 73933/001 - PORTA DE FERRO, DE ABRIR, TIPO GRADE COM CHAPA, 87X210CM, COM GUARNICOES (M2)

SERVICO	UNID	COEFICIENTE	PREÇO UNITÁRIO	TOTAL
00004930 MATERIAL	M2	1,00000000	401,01	401,01
PORTA DE ABRIR EM GRADIL COM BARRA CHATA 3 CM X 1/4", COM REQUADRO E GUARNICAO - COMPLETO - ACABAMENTO NATURAL				
88027 SERVIÇO	M3	0,00600000	367,65	2,21
ARGAMASSA TRAÇO 1:0,5:4,5 (CIMENTO, CAL E AREIA MÉDIA) PARA ASSENTAMENTO DE ALVENARIA, PREPARO MANUAL AF_06/2014				
88309	H	0,80000000	19,13	15,30
PEDREIRO COM ENCARGOS COMPLEMENTARES				
88315	H	1,60000000	19,02	30,43
SERRALHEIRO COM ENCARGOS COMPLEMENTARES				
88316	H	2,80000000	14,65	41,02
SERVENTE COM ENCARGOS COMPLEMENTARES				
TOTAL MATERIAL:				401,01
TOTAL SERVIÇO:				88,96
TOTAL:				489,97

9.3. 91336 - KIT DE PORTA DE MADEIRA TIPO MEXICANA, MACIÇA (PESADA OU SUPERPESADA), PADRÃO MÉDIO, 80X210CM, ESPESSURA DE 3CM, ITENS INCLUIDOS: DOBRADIÇAS, MONTAGEM E INSTALAÇÃO DO BATENTE, SEM FECHADURA - FORNECIMENTO E INSTALAÇÃO. AF_08/2015 (UN)

SERVICO	UNID	COEFICIENTE	PREÇO UNITÁRIO	TOTAL
90817	UN	1,00000000	66,99	66,99
ADUELA / MARCO / BATENTE PARA PORTA DE 80X210CM, FIXAÇÃO COM ARGAMASSA - SOMENTE INSTALAÇÃO. AF_08/2015_P				
90802	UN	1,00000000	187,10	187,10
ADUELA / MARCO / BATENTE PARA PORTA DE 80X210CM, PADRÃO MÉDIO - FORNECIMENTO E MONTAGEM. AF_08/2015_P				
90828	UN	2,00000000	28,29	56,58
ALIZAR / GUARNICAO DE 5X1,5CM PARA PORTA DE 80X210CM FIXADO COM PREGOS, PADRÃO MÉDIO - FORNECIMENTO E INSTALAÇÃO. AF_08/2015				
91259	UN	1,00000000	847,65	847,65
PORTA DE MADEIRA, TIPO MEXICANA, MACIÇA (PESADA OU SUPERPESADA), 80X210CM, ESPESSURA DE 3,5CM, INCLUSIVE DOBRADIÇAS - FORNECIMENTO E INSTALAÇÃO. AF_08/2015				
TOTAL SERVIÇO:				1.100,32
TOTAL:				1.100,32

9.4. 90841 - KIT DE PORTA DE MADEIRA PARA PINTURA, SEMI-OCA (LEVE OU MÉDIA), PADRÃO MÉDIO, 80X210CM, ESPESSURA DE 3,5CM, ITENS INCLUIDOS: DOBRADIÇAS, MONTAGEM E INSTALAÇÃO DO BATENTE, FECHADURA COM EXECUÇÃO DO FURO - FORNECIMENTO E INSTALAÇÃO. AF_08/2015 (UN)

SERVICO	UNID	COEFICIENTE	PREÇO UNITÁRIO	TOTAL
90805	UN	1,00000000	57,40	57,40
ADUELA / MARCO / BATENTE PARA PORTA DE 80X210CM, FIXAÇÃO COM ARGAMASSA - SOMENTE INSTALAÇÃO. AF_08/2015_P				
90800	UN	1,00000000	174,16	174,16
ADUELA / MARCO / BATENTE PARA PORTA DE 80X210CM, PADRÃO MÉDIO - FORNECIMENTO E MONTAGEM. AF_08/2015				
90825	UN	2,00000000	26,68	53,36
ALIZAR / GUARNICAO DE 5X1,5CM PARA PORTA DE 80X210CM FIXADO COM PREGOS, PADRÃO MÉDIO - FORNECIMENTO E INSTALAÇÃO. AF_08/2015				
90831	UN	1,00000000	70,53	70,53
FECHADURA DE EMBITUR PARA PORTA DE BANHEIRO, COMPLETA, ACABAMENTO PADRÃO MÉDIO, INCLUSIVE EXECUÇÃO DE FURO - FORNECIMENTO E INSTALAÇÃO. AF_08/2015				
90820	UN	1,00000000	358,71	358,71
PORTA DE MADEIRA PARA PINTURA, SEMI-OCA (LEVE OU MÉDIA), 80X210CM, ESPESSURA DE 3,5CM, INCLUSIVE DOBRADIÇAS - FORNECIMENTO E INSTALAÇÃO. AF_08/2015				
TOTAL SERVIÇO:				714,16
TOTAL:				714,16

RELATÓRIO ANALÍTICO - COMPOSIÇÕES DE CUSTOS

CONSTRUTORES		DATA: 12/01/2021		BDI: 21,49%	
OBRAS: CONSTRUÇÃO DO MERCADO DE CARNE E VERDURAS		PERÍODO		INSCRIÇÃO	
LOCAL: MUNICÍPIO DE SEMAOUR POMPEUCE		2020/01 - Fevereiro		MES	
CLIENTE: PREFEITURA MUNICIPAL DE SEMAOUR POMPEUCE		2019/01		06/2020	
		2019/01 SEM DESONERACAO		07/2019	
		2019/11 COM DESONERACAO		02/2019	
		DE SEM DESONERACAO		02/2017	
		COMPOSIÇÕES PRÓPRIAS		12/2018	

8.2. 79627 - DIVISORIA EM GRANITO BRANCO POLIDO, ESP = 3CM, ASSENTADO COM ARGAMASSA TRAÇO 1:4, ARREIMATE EM CIMENTO BRANCO, EXCLUSIVE FERRAGENS (M2)

SERVICO	UNID	COEFICIENTE	PREÇO UNITÁRIO	TOTAL
00001380 MATERIAL	M2	0,31680000	56,66	17,95
ALVENARIA DE VEDAÇÃO DE BLOCOS CERÂMICOS FURADOS NA HORIZONTAL DE 9X19X19CM (ESPESSURA 9CM) DE PAREDES COM ÁREA LÍQUIDA MAIOR OU IGUAL A 8M² SEM VAZOS E ARGAMASSA DE ASSENTAMENTO COM PREPARO EM BETONEIRA. AF_06/2014				
87503	M2	0,20280000	51,75	10,50
ALVENARIA DE VEDAÇÃO DE BLOCOS CERÂMICOS FURADOS NA HORIZONTAL DE 9X19X19CM (ESPESSURA 9CM) DE PAREDES COM ÁREA LÍQUIDA MENOR QUE 8M² SEM VAZOS E ARGAMASSA DE ASSENTAMENTO COM PREPARO EM BETONEIRA. AF_06/2014				
87511	M2	0,24700000	69,71	16,97
ALVENARIA DE VEDAÇÃO DE BLOCOS CERÂMICOS FURADOS NA HORIZONTAL DE 9X19X19CM (ESPESSURA 9CM) DE PAREDES COM ÁREA LÍQUIDA MENOR QUE 8M² COM VAZOS E ARGAMASSA DE ASSENTAMENTO COM PREPARO EM BETONEIRA. AF_06/2014				
87485	M2	0,23340000	60,89	14,21
ALVENARIA DE VEDAÇÃO DE BLOCOS CERÂMICOS FURADOS NA HORIZONTAL DE 9X19X19CM (ESP = 3CM) DE PAREDES COM ÁREA LÍQUIDA MENOR QUE 8M² SEM VAZOS E ARGAMASSA DE ASSENTAMENTO COM PREPARO EM BETONEIRA. AF_06/2014				
TOTAL SERVIÇO:				59,63
TOTAL:				59,63

8.1. 74136/003 - PORTA DE ACO CHAPA 24, DE ENROLAR, RAIADA, LARGA COM ACABAMENTO GALVANIZADO NATURAL (M2)

SERVICO	UNID	COEFICIENTE	PREÇO UNITÁRIO	TOTAL
00004910 MATERIAL	M2	1,00000000	149,39	149,39
PORTA DE ENROLAR MANUAL COMPLETA, PERFIL MEIA CANA CEGA, EM ACO GALVANIZADO NATURAL, CHAPA NÚMERO 24 (SEM INSTALAÇÃO)				
88027 SERVIÇO	M3	0,00600000	367,65	2,21
ARGAMASSA TRAÇO 1:0,5:4,5 (CIMENTO, CAL E AREIA MÉDIA) PARA ASSENTAMENTO DE ALVENARIA, PREPARO MANUAL AF_08/2014				
88309	H	0,80000000	19,13	15,30
PEDREIRO COM ENCARGOS COMPLEMENTARES				
88315	H	1,80000000	19,02	34,24
SERRALHEIRO COM ENCARGOS COMPLEMENTARES				
88316	H	3,00000000	14,65	43,95
SERVENTE COM ENCARGOS COMPLEMENTARES				
TOTAL SERVIÇO:				94,70
TOTAL:				245,09

8.2. 79627 - DIVISORIA EM GRANITO BRANCO POLIDO, ESP = 3CM, ASSENTADO COM ARGAMASSA TRAÇO 1:4, ARREIMATE EM CIMENTO BRANCO, EXCLUSIVE FERRAGENS (M2)

SERVICO	UNID	COEFICIENTE	PREÇO UNITÁRIO	TOTAL
00001380 MATERIAL	M2	0,31680000	56,66	17,95
ALVENARIA DE VEDAÇÃO DE BLOCOS CERÂMICOS FURADOS NA HORIZONTAL DE 9X19X19CM (ESPESSURA 9CM) DE PAREDES COM ÁREA LÍQUIDA MAIOR OU IGUAL A 8M² SEM VAZOS E ARGAMASSA DE ASSENTAMENTO COM PREPARO EM BETONEIRA. AF_06/2014				
87503	M2	0,20280000	51,75	10,50
ALVENARIA DE VEDAÇÃO DE BLOCOS CERÂMICOS FURADOS NA HORIZONTAL DE 9X19X19CM (ESPESSURA 9CM) DE PAREDES COM ÁREA LÍQUIDA MENOR QUE 8M² SEM VAZOS E ARGAMASSA DE ASSENTAMENTO COM PREPARO EM BETONEIRA. AF_06/2014				
87511	M2	0,24700000	69,71	16,97
ALVENARIA DE VEDAÇÃO DE BLOCOS CERÂMICOS FURADOS NA HORIZONTAL DE 9X19X19CM (ESPESSURA 9CM) DE PAREDES COM ÁREA LÍQUIDA MENOR QUE 8M² COM VAZOS E ARGAMASSA DE ASSENTAMENTO COM PREPARO EM BETONEIRA. AF_06/2014				
87485	M2	0,23340000	60,89	14,21
ALVENARIA DE VEDAÇÃO DE BLOCOS CERÂMICOS FURADOS NA HORIZONTAL DE 9X19X19CM (ESP = 3CM) DE PAREDES COM ÁREA LÍQUIDA MENOR QUE 8M² SEM VAZOS E ARGAMASSA DE ASSENTAMENTO COM PREPARO EM BETONEIRA. AF_06/2014				
TOTAL SERVIÇO:				59,63
TOTAL:				59,63

RELATÓRIO ANALÍTICO - COMPOSIÇÕES DE CUSTOS

OBRA: CONSTRUÇÃO DO MERCADO DE CARNE E VERDURAS		DATA: 12/01/2021	BDI: 21,49%
LOCAL: MUNICÍPIO DE SENADOR POMPEU	SRC: 202009 - FERRAS	NORMA: 114,10%	MES: 09/2020
CLIENTE: PREFEITURA MUNICIPAL DE SENADOR POMPEU	SINAPI: 201901 SEM DESONERAÇÃO	114,20%	02/2019
	SINAPI: 201911 COM DESONERAÇÃO	88,81%	03/2017
	SEINFRA: 08 SEM DESONERAÇÃO	114,20%	72,86%
	SEINFRA: COMPOSIÇÕES PRÓPRIAS		12/2018

SERVIÇO	UNID	COEFICIENTE	PREÇO UNITÁRIO	TOTAL
90817 - ADEUJA / MARCO / BATEANTE PARA PORTA DE 80X210CM, FIXAÇÃO COM ARGAMASSA, SOMENTE INSTALAÇÃO, AF_08/2015_P	UN	1,00000000	66,99	66,99
90802 - ADEUJA / MARCO / BATEANTE PARA PORTA DE 80X210CM, PADRÃO MÉDIO - FORNECIMENTO E MONTAGEM, AF_06/2015	UN	1,00000000	187,10	187,10
90828 - ALIZAR / GUARNICÃO DE 5X1 CM PARA PORTA DE 80X210CM FIXADO COM PRE 08/2015	UN	2,00000000	29,29	58,58
90830 - FECHADURA DE PORTA COM CILINDRO, EXTERNA, COMPLETA, ACABAMENTO EM BRANCO, INCLUSIVE EXECUÇÃO DE FURO, FORNECIMENTO E INSTALAÇÃO, AF_08/2015	UN	1,00000000	90,00	90,00
90822 - PORTA DE MADEIRA PARA PINTURA, SEMI-OCIA (LEVE OU MÉDIA), ESPESSURA DE 3,5CM, INCLUSIVE DOBRADIÇAS - FORNECIMENTO E INSTALAÇÃO, AF_08/2015	UN	1,00000000	381,82	381,82
TOTAL SERVIÇO:				764,28
VALOR:				764,28

SERVIÇO	UNID	COEFICIENTE	PREÇO UNITÁRIO	TOTAL
00007568 - BUCHA DE NYLON SEM ABA S10, COM PARAFUSO DE 6,10 X 65 MM EM AÇO ZINCADO COM ROSCA SOBERBA, CABEÇA CHATA E FENDA PHILLIPS	UN	4,81660000	0,60	2,89
00038988 - GUARNICÃO/MOLDURA DE ACABAMENTO PARA ESCUADRIA DE ALUMÍNIO ANODIZADO NATURAL, PARA 1 FACE	M	6,85040000	7,26	49,73
00004814 - PORTA DE ABRIR EM ALUMÍNIO COM LAMBRI HORIZONTAL/LAMINADA, ACABAMENTO ANODIZADO NATURAL, SEM GUARNICÃO/ALIZAVISTA	M2	1,00000000	363,83	363,83
00000142 - SELANTE ELÁSTICO MONOCOMPONENTE A BASE DE POLIURETANO PARA JUNTAS DIVERSAS	310ML	0,88290000	25,08	22,14
TOTAL MATERIAL:				438,29

SERVIÇO	UNID	COEFICIENTE	PREÇO UNITÁRIO	TOTAL
88309 - PEDREIRO COM ENCARGOS COMPLEMENTARES	H	0,35630000	19,13	6,82
88316 - SERVENTE COM ENCARGOS COMPLEMENTARES	H	0,17790000	14,65	2,61
TOTAL SERVIÇO:				9,43
VALOR:				448,02

SERVIÇO	UNID	COEFICIENTE	PREÇO UNITÁRIO	TOTAL
00004830 - PORTA DE ABRIR EM GRADIL COM BARRA CHATA 3 CM X 1/4", COM REQUADRO E GUARNICÃO - COMPLETO - ACABAMENTO NATURAL	M2	1,00000000	401,01	401,01
TOTAL MATERIAL:				401,01

SERVIÇO	UNID	COEFICIENTE	PREÇO UNITÁRIO	TOTAL
88627 - ARGAMASSA TRACO 1:0,5:4,5 (CIMENTO, CAL E AREIA MÉDIA) PARA ASSENTAMENTO DE ALVENARIA, PREPARO MANUAL AF_08/2014	M3	0,00600000	367,65	2,21
88315 - SERRALHEIRO COM ENCARGOS COMPLEMENTARES	H	1,60000000	19,02	30,43
88316 - SERVENTE COM ENCARGOS COMPLEMENTARES	H	1,80000000	14,65	26,37
TOTAL SERVIÇO:				59,01

RELATÓRIO ANALÍTICO - COMPOSIÇÕES DE CUSTOS

OBRA: CONSTRUÇÃO DO MERCADO DE CARNE E VERDURAS		DATA: 12/01/2021	BDI: 21,49%
LOCAL: MUNICÍPIO DE SENADOR POMPEU	SRC: 202009 - FERRAS	NORMA: 114,10%	MES: 09/2020
CLIENTE: PREFEITURA MUNICIPAL DE SENADOR POMPEU	SINAPI: 201901 SEM DESONERAÇÃO	114,20%	02/2019
	SINAPI: 201911 COM DESONERAÇÃO	88,81%	03/2017
	SEINFRA: 08 SEM DESONERAÇÃO	114,20%	72,86%
	SEINFRA: COMPOSIÇÕES PRÓPRIAS		12/2018

SERVIÇO	UNID	COEFICIENTE	PREÇO UNITÁRIO	TOTAL
00000601 - JANELA MAXIM AR EM ALUMÍNIO, 80 X 60 CM (A X L), BATEANTE/BOUADRO DE 4 A 14 CM, COM VIDRO, SEM GUARNICÃO/ALIZAR	M2	1,00010000	335,19	335,22
TOTAL MATERIAL:				335,22

SERVIÇO	UNID	COEFICIENTE	PREÇO UNITÁRIO	TOTAL
88629 - ARGAMASSA TRACO 1:3 (CIMENTO E AREIA MÉDIA), PREPARO MANUAL, AF_08/2014	M3	0,02100000	372,31	7,62
88309 - PEDREIRO COM ENCARGOS COMPLEMENTARES	H	3,39700000	19,13	64,38
88316 - SERVENTE COM ENCARGOS COMPLEMENTARES	H	1,69900000	14,65	24,89
TOTAL SERVIÇO:				97,89
VALOR:				432,91

SERVIÇO	UNID	COEFICIENTE	PREÇO UNITÁRIO	TOTAL
00004626 - PEITORIL EM MARMORE, POLIDO, BRANCO COMUM, L= 1'5" CM, E= 3" CM, CORTIE RETO	M	1,00000000	76,27	76,27
TOTAL MATERIAL:				76,27

SERVIÇO	UNID	COEFICIENTE	PREÇO UNITÁRIO	TOTAL
88631 - ARGAMASSA TRACO 1:4 (CIMENTO E AREIA MÉDIA), PREPARO MANUAL, AF_08/2014	M3	0,00300000	336,10	1,01
88374 - MARMORISTA/GRANITEIRO COM ENCARGOS COMPLEMENTARES	H	0,40000000	20,71	8,28
88316 - SERVENTE COM ENCARGOS COMPLEMENTARES	H	0,40000000	14,65	5,86
TOTAL SERVIÇO:				15,16
VALOR:				91,43

SERVIÇO	UNID	COEFICIENTE	PREÇO UNITÁRIO	TOTAL
00004626 - PEITORIL EM MARMORE, POLIDO, BRANCO COMUM, L= 1'5" CM, E= 3" CM, CORTIE RETO	M	1,00000000	76,27	76,27
TOTAL MATERIAL:				76,27

SERVIÇO	UNID	COEFICIENTE	PREÇO UNITÁRIO	TOTAL
88316 - SERVENTE COM ENCARGOS COMPLEMENTARES	H	0,40000000	14,65	5,86
TOTAL SERVIÇO:				5,86

SERVIÇO	UNID	COEFICIENTE	PREÇO UNITÁRIO	TOTAL
88316 - SERVENTE COM ENCARGOS COMPLEMENTARES	H	0,40000000	14,65	5,86
TOTAL MATERIAL:				5,86

SERVIÇO	UNID	COEFICIENTE	PREÇO UNITÁRIO	TOTAL
88316 - SERVENTE COM ENCARGOS COMPLEMENTARES	H	0,40000000	14,65	5,86
TOTAL MATERIAL:				5,86



CONTABILIZAÇÃO		RELATÓRIO ANALÍTICO - COMPOSIÇÕES DE CUSTOS		DATA : 12/01/2021		BDI : 21,49%	
OBRA:	CONSTRUÇÃO DO MERCADO DE CARNE E VERDURAS	ORÇAMENTO	114,00%	VERSO	202009 - Formas	ANO	09/2020
LOCAL:	MUNICÍPIO DE SENADOR POMPEUZE	ORÇAMENTO	114,00%	VERSO	201901	ANO	07/2019
CLIENTE:	PREFEITURA MUNICIPAL DE SENADOR POMPEUZE	ORÇAMENTO	114,23%	VERSO	201901 SEM DESONERACÃO	ANO	02/2019
		ORÇAMENTO	88,61%	VERSO	201911 COM DESONERACÃO	ANO	03/2017
		ORÇAMENTO	114,23%	VERSO	026 SEM DESONERACÃO	ANO	12/2018
		ORÇAMENTO	114,23%	VERSO	026 SEM DESONERACÃO	ANO	12/2018
		ORÇAMENTO	114,23%	VERSO	COM DESONERACÃO	ANO	12/2018
		ORÇAMENTO	114,23%	VERSO	COM DESONERACÃO	ANO	12/2018

SERVIÇO	UNID	COEFICIENTE	PREÇO UNITÁRIO	TOTAL
89437	M2	1,000000000	439,57	439,57
TOTAL MATERIAL:				439,57
VALOR:				439,57

10.1. 92610 - FABRICAÇÃO E INSTALAÇÃO DE TESSOURA INTEIRA EM AÇO, VÃO DE 7 M, PARA TELHA ONDULADA DE FIBROCIMENTO, METÁLICA, PLÁSTICA OU TERMOACÚSTICA, INCLUSIVE IÇAMENTO. AF_12/2015 (UN)

SERVIÇO	UNID	COEFICIENTE	PREÇO UNITÁRIO	TOTAL
00004777	KG	27,620000000	5,15	142,24
00010597	KG	0,378000000	15,12	5,72
00040598	KG	82,080000000	7,58	622,17
TOTAL MATERIAL:				770,13

SERVIÇO	UNID	COEFICIENTE	PREÇO UNITÁRIO	TOTAL
82256	UN	1,000000000	167,83	167,83
88278	H	2,130000000	18,31	39,06
88316	H	0,492000000	14,65	7,21
TOTAL SERVIÇO:				214,10
VALOR:				984,23

10.2. 92510 - FABRICAÇÃO E INSTALAÇÃO DE TESSOURA INTEIRA EM AÇO, VÃO DE 7 M, PARA TELHA ONDULADA DE FIBROCIMENTO, METÁLICA, PLÁSTICA OU TERMOACÚSTICA, INCLUSIVE IÇAMENTO. AF_12/2015 (UN)

SERVIÇO	UNID	COEFICIENTE	PREÇO UNITÁRIO	TOTAL
00004777	KG	27,620000000	5,15	142,24
00010597	KG	0,378000000	15,12	5,72
00040598	KG	82,080000000	7,58	622,17
TOTAL MATERIAL:				770,13

SERVIÇO	UNID	COEFICIENTE	PREÇO UNITÁRIO	TOTAL
82256	UN	1,000000000	167,83	167,83
88278	H	2,130000000	18,31	39,06
88316	H	0,492000000	14,65	7,21
TOTAL SERVIÇO:				214,10
VALOR:				984,23

10.3. 94216 - TELHAMENTO COM TELHA METÁLICA TERMOACÚSTICA E = 30 MM, COM ATÉ 2 ÁGUAS, INCLUSIVE IÇAMENTO. AF_06/2016 (M2)

SERVIÇO	UNID	COEFICIENTE	PREÇO UNITÁRIO	TOTAL
00011023	CJ	4,150000000	1,38	5,73
TOTAL MATERIAL:				5,73

G7 Construções e Serviços EIRELI CNPJ:10.572.659/0001-99
Rua Coronel Ezequiel N° 454, Sala 02, Andar 1, Centro
Cariacipa - CE - FONE: 88 9 98651097.

G7 Construções e Serviços EIRELI CNPJ:10.572.659/0001-99
Rua Coronel Ezequiel N° 454, Sala 02, Andar 1, Centro
Cariacipa - CE - FONE: 88 9 98651097.

CONTABILIZAÇÃO		RELATÓRIO ANALÍTICO - COMPOSIÇÕES DE CUSTOS		DATA : 12/01/2021		BDI : 21,49%	
OBRA:	CONSTRUÇÃO DO MERCADO DE CARNE E VERDURAS	ORÇAMENTO	114,00%	VERSO	202009 - Formas	ANO	09/2020
LOCAL:	MUNICÍPIO DE SENADOR POMPEUZE	ORÇAMENTO	114,00%	VERSO	201901	ANO	07/2019
CLIENTE:	PREFEITURA MUNICIPAL DE SENADOR POMPEUZE	ORÇAMENTO	114,23%	VERSO	201901 SEM DESONERACÃO	ANO	02/2019
		ORÇAMENTO	88,61%	VERSO	201911 COM DESONERACÃO	ANO	03/2017
		ORÇAMENTO	114,23%	VERSO	026 SEM DESONERACÃO	ANO	12/2018
		ORÇAMENTO	114,23%	VERSO	026 SEM DESONERACÃO	ANO	12/2018
		ORÇAMENTO	114,23%	VERSO	COM DESONERACÃO	ANO	12/2018
		ORÇAMENTO	114,23%	VERSO	COM DESONERACÃO	ANO	12/2018

SERVIÇO	UNID	COEFICIENTE	PREÇO UNITÁRIO	TOTAL
00042172	M2	1,146000000	99,51	114,04
TOTAL MATERIAL:				119,77

10.4. 94239 - CALHA EM CHAPA DE AÇO GALVANIZADO NÚMERO 24, DESENVOLVIMENTO DE 100 CM, INCLUSIVE TRANSPORTE VERTICAL. AF_06/2016 (M)

SERVIÇO	UNID	COEFICIENTE	PREÇO UNITÁRIO	TOTAL
93282	CHI	0,001200000	19,43	0,02
93281	CHP	0,000900000	20,23	0,02
88316	H	0,052000000	14,65	0,91
88323	H	0,056000000	21,76	1,22
TOTAL SERVIÇO:				2,17
VALOR:				121,04

10.4. 94239 - CALHA EM CHAPA DE AÇO GALVANIZADO NÚMERO 24, DESENVOLVIMENTO DE 100 CM, INCLUSIVE TRANSPORTE VERTICAL. AF_06/2016 (M)

SERVIÇO	UNID	COEFICIENTE	PREÇO UNITÁRIO	TOTAL
00045871	M	1,050000000	56,75	59,59
00050661	KG	0,025000000	12,74	0,32
00005104	KG	0,004900000	34,33	0,17
00000142	310ML	0,161000000	25,08	4,04
00013388	KG	0,180000000	73,59	13,25
TOTAL MATERIAL:				77,27

SERVIÇO	UNID	COEFICIENTE	PREÇO UNITÁRIO	TOTAL
93282	CHI	0,016300000	19,43	0,36
93281	CHP	0,013200000	20,23	0,27
88316	H	0,633000000	14,65	9,27
88323	H	0,539000000	21,76	11,73
TOTAL SERVIÇO:				21,63
VALOR:				99,00

10.5. 75220 - CUMEIEIRA EM PERFIL ONDULADO DE ALUMÍNIO (M)

SERVIÇO	UNID	COEFICIENTE	PREÇO UNITÁRIO	TOTAL
00007241	M2	0,625000000	41,48	26,11
TOTAL MATERIAL:				26,11

SERVIÇO	UNID	COEFICIENTE	PREÇO UNITÁRIO	TOTAL
88316	H	0,120000000	14,65	1,76
88323	H	0,120000000	21,76	2,61
TOTAL SERVIÇO:				4,37
VALOR:				38,59

G7 Construções e Serviços EIRELI CNPJ:10.572.659/0001-99
Rua Coronel Ezequiel N° 454, Sala 02, Andar 1, Centro
Cariacipa - CE - FONE: 88 9 98651097.

G7 Construções e Serviços EIRELI CNPJ:10.572.659/0001-99
Rua Coronel Ezequiel N° 454, Sala 02, Andar 1, Centro
Cariacipa - CE - FONE: 88 9 98651097.

RELATÓRIO ANALÍTICO - COMPOSIÇÕES DE CUSTOS

OBRA: CONSTRUÇÃO DO MERCADO DE CARNE E VERDURAS
 LOCAL: MUNICÍPIO DE SENADOR POMPEU
 CLIENTE: PREFEITURA MUNICIPAL DE SENADOR POMPEU

DATA: 12/01/2021
 BDI: 21,45%
 NÓVA MES: 06/2020
 ANTIGA MES: 07/2019

11.5. 87538 - EMBOÇO, PARA RECEBIMENTO DE CERÂMICA, EM ARGAMASSA TRAÇO 1:2:8, PREPARO MANUAL, APLICADO MANUALMENTE EM FACES INTERNAS DE PAREDES, PARA AMBIENTE COM ÁREA MAIOR QUE 10M2, ESPESSURA DE 20MM, COM EXECUÇÃO DE TALISCAS. AF_06/2014 (M2)

SERVIÇO	UNID	COEFICIENTE	PREÇO UNITÁRIO	TOTAL
87369	M3	0,03760000	422,71	15,89
88309	H	0,32000000	19,13	6,12
88316	H	0,11900000	14,65	1,73
TOTAL SERVIÇO:				23,74
VALOR:				23,74

11.6. 90409 - MASSA ÚNICA, PARA RECEBIMENTO DE PINTURA, EM ARGAMASSA TRAÇO 1:2:8, PREPARO MANUAL, APLICADA MANUALMENTE EM TETO, ESPESSURA DE 10MM, COM EXECUÇÃO DE TALISCAS. AF_03/2015 (M2)

SERVIÇO	UNID	COEFICIENTE	PREÇO UNITÁRIO	TOTAL
87369	M3	0,02130000	422,71	9,00
88309	H	0,66000000	19,13	12,63
88316	H	0,24300000	14,65	3,56
TOTAL SERVIÇO:				25,19
VALOR:				25,19

11.7. 87243 - REVESTIMENTO CERÂMICO PARA PAREDES EXTERNAS EM PASTILHAS DE PORCELANA 5 X 5 CM (PLACAS DE 30 X 30 CM), ALINHADAS A PRUMO, APLICADO EM PAINOS SEM VÃOS. AF_06/2014 (M2)

SERVIÇO	UNID	COEFICIENTE	PREÇO UNITÁRIO	TOTAL
88256	H	1,03000000	21,80	22,45
88316	H	0,51000000	14,65	7,47
TOTAL SERVIÇO:				29,92
VALOR:				130,07

11.8. 87273 - REVESTIMENTO CERÂMICO PARA PAREDES INTERNAS COM PLACAS TIPO ESMALTADA EXTRA DE DIMENSÕES 33X45 CM APLICADAS EM AMBIENTES DE ÁREA MAIOR QUE 5 M² NA ALTURA INTEIRA DAS PAREDES. AF_06/2014 (M2)

SERVIÇO	UNID	COEFICIENTE	PREÇO UNITÁRIO	TOTAL
88256	H	1,03000000	21,80	22,45
88316	H	0,51000000	14,65	7,47
TOTAL SERVIÇO:				29,92
VALOR:				130,07

11.9. 87369 - ARGAMASSA TRAÇO 1:2:8 (CIMENTO, CAL E AREIA MÉDIA) PARA EMBOÇO/MASSA ÚNICA/ASSENTAMENTO DE ALVENARIA DE VEDAÇÃO, PREPARO MANUAL. AF_06/2014

SERVIÇO	UNID	COEFICIENTE	PREÇO UNITÁRIO	TOTAL
87369	M3	0,03760000	422,71	15,89
88309	H	0,32000000	19,13	6,12
88316	H	0,11900000	14,65	1,73
TOTAL SERVIÇO:				23,74
VALOR:				23,74

G7 Construções e Serviços EIRELI CNPJ:10.572.606/0001-99
 Rua Coronel Balthazar N.º 454, Sala: 02, Andar: 1, Centro
 Carniaguá - CE - FONE: 88 9 98851097.

RELATÓRIO ANALÍTICO - COMPOSIÇÕES DE CUSTOS

OBRA: CONSTRUÇÃO DO MERCADO DE CARNE E VERDURAS
 LOCAL: MUNICÍPIO DE SENADOR POMPEU
 CLIENTE: PREFEITURA MUNICIPAL DE SENADOR POMPEU

DATA: 12/01/2021
 BDI: 21,45%
 NÓVA MES: 06/2020
 ANTIGA MES: 07/2019

11.1. 87377 - ARGAMASSA TRAÇO 1:3 (CIMENTO E AREIA GROSSA) PARA CHAPISCO CONVENCIONAL. PREPARO MANUAL. AF_06/2014 (M3)

SERVIÇO	UNID	COEFICIENTE	PREÇO UNITÁRIO	TOTAL
87402	M3	0,03200000	3,774,75	12,08
88309	H	0,36400000	19,13	7,35
88316	H	0,03840000	14,65	0,56
TOTAL SERVIÇO:				19,99
VALOR:				19,99

11.2. 87868 - CHAPISCO APLICADO NO TETO, COM DESEMPENADEIRA DENTADA, ARGAMASSA INDUSTRIALIZADA COM PREPARO MANUAL. AF_06/2014 (M2)

SERVIÇO	UNID	COEFICIENTE	PREÇO UNITÁRIO	TOTAL
87402	M3	0,03200000	3,774,75	12,08
88309	H	0,36400000	19,13	7,35
88316	H	0,03840000	14,65	0,56
TOTAL SERVIÇO:				19,99
VALOR:				19,99

11.3. 87369 - ARGAMASSA TRAÇO 1:2:8 (CIMENTO, CAL E AREIA MÉDIA) PARA EMBOÇO/MASSA ÚNICA/ASSENTAMENTO DE ALVENARIA DE VEDAÇÃO, PREPARO MANUAL. AF_06/2014 (M3)

SERVIÇO	UNID	COEFICIENTE	PREÇO UNITÁRIO	TOTAL
87369	M3	1,26000000	35,28	44,45
88309	H	188,94000000	0,67	126,59
88316	H	181,07000000	0,47	85,10
TOTAL SERVIÇO:				256,14
VALOR:				256,14

11.4. 87538 - EMBOÇO, PARA RECEBIMENTO DE CERÂMICA, EM ARGAMASSA TRAÇO 1:2:8, PREPARO MANUAL, APLICADO MANUALMENTE EM FACES INTERNAS DE PAREDES, PARA AMBIENTE COM ÁREA ENTRE 5M2 E 10M2, ESPESSURA DE 20MM, COM EXECUÇÃO DE TALISCAS. AF_06/2014 (M2)

SERVIÇO	UNID	COEFICIENTE	PREÇO UNITÁRIO	TOTAL
88316	H	11,37000000	14,65	166,57
TOTAL SERVIÇO:				166,57
VALOR:				166,57

11.5. 87538 - EMBOÇO, PARA RECEBIMENTO DE CERÂMICA, EM ARGAMASSA TRAÇO 1:2:8, PREPARO MANUAL, APLICADO MANUALMENTE EM FACES INTERNAS DE PAREDES, PARA AMBIENTE COM ÁREA ENTRE 5M2 E 10M2, ESPESSURA DE 20MM, COM EXECUÇÃO DE TALISCAS. AF_06/2014 (M2)

SERVIÇO	UNID	COEFICIENTE	PREÇO UNITÁRIO	TOTAL
87369	M3	0,03760000	422,71	15,89
88309	H	0,32000000	19,13	6,12
88316	H	0,11900000	14,65	1,73
TOTAL SERVIÇO:				23,74
VALOR:				23,74

G7 Construções e Serviços EIRELI CNPJ:10.572.606/0001-99
 Rua Coronel Balthazar N.º 454, Sala: 02, Andar: 1, Centro
 Carniaguá - CE - FONE: 88 9 98851097.

CONSTITUIÇÃO DO MERCADO DE CARNE E VERDEIRAS		DATA: 12/01/2021	BDI: 21,45%
OBRA:	CONSTITUIÇÃO DO MERCADO DE CARNE E VERDEIRAS	ORÇAMENTO	REF.
LOCAL:	MUNICÍPIO DE SENADOR POMPEU	202009 - Formas	06/2019
CLIENTE:	PREFEITURA MUNICIPAL DE SENADOR POMPEU	201901	07/2019
		201901 SEM DESONERAÇÃO	114,23%
		201901 COM DESONERAÇÃO	114,23%
		201901 COM DESONERAÇÃO	88,81%
		201901 COM DESONERAÇÃO	114,23%
		201901 COM DESONERAÇÃO	72,09%
		201901 COM DESONERAÇÃO	72,09%
		201901 COM DESONERAÇÃO	12/2018
		201901 COM DESONERAÇÃO	12/2018

TOTAL MATERIAL:	18,86
TOTAL SERVIÇO:	53,11
VALOR:	

SERVIÇO	UNID	QTD	PREÇO UNITÁRIO	TOTAL
11.9. 7398/001 - CANTONEIRA DE ALUMÍNIO 2"x2", PARA PROTEÇÃO DE QUINA DE PAREDE (M)	M	17,92	17,92	17,92
00000584	M	1,00000000	17,92	17,92
TOTAL MATERIAL:				17,92

SERVIÇO	UNID	QTD	PREÇO UNITÁRIO	TOTAL
88256 AZULEJISTA OU LADRILHISTA COM ENCARGOS COMPLEMENTARES	H	21,80	13,08	13,08
88316 SERVENTE COM ENCARGOS COMPLEMENTARES	H	14,65	5,86	5,86
TOTAL SERVIÇO:				18,94
TOTAL MATERIAL:				36,86
VALOR:				

SERVIÇO	UNID	QTD	PREÇO UNITÁRIO	TOTAL
12.1. 96220 - LASTRO DE CONCRETO MAGRO, APLICADO EM PISOS OU RADIERS. AF_08/2017 (M3)	M3	218,10	246,45	246,45
94988 CONCRETO MAGRO PARA LASTRO, TRAÇO 1:4:5 (CIMENTO/ÁREA MÉDIA/BRITA 1) - PREPARO MECÂNICO COM BETONEIRA 600 L. AF_07/2016	M3	1,00000000	246,45	246,45
88309 PEDREIRO COM ENCARGOS COMPLEMENTARES	H	19,13	104,01	104,01
88316 SERVENTE COM ENCARGOS COMPLEMENTARES	H	14,65	21,73	21,73
TOTAL SERVIÇO:				372,19
TOTAL MATERIAL:				372,19
VALOR:				

SERVIÇO	UNID	QTD	PREÇO UNITÁRIO	TOTAL
12.2. 84191 - PISO EM GRANILITE, MARMORITE OU GRANITINA ESPESURA 8 MM, INCLUSIVE JUNTAS DE DILATAÇÃO PLÁSTICAS (M2)	M2	68,60	68,60	68,60
00003871 JUNTA PLÁSTICA DE DILATAÇÃO PARA PISOS, COR CINZA, 17 X 3 MM (ALTURA X ESPESURA)	M	1,00000000	0,88	0,88
00004785 PISO EM GRANILITE, MARMORITE OU GRANITINA, AGRÉGADO COR PRETO, CINZA, PALHA OU BRANCO, E = 9 - 10 - 11 MM (INCLUSIVE EXECUÇÃO)	M2	1,00000000	68,60	68,60
TOTAL MATERIAL:				69,48

SERVIÇO	UNID	QTD	PREÇO UNITÁRIO	TOTAL
87373 ARGAMASSA TRAÇO 1:4 (CIMENTO E AREIA MÉDIA) PARA CONTAPISO, PREPARO MANUAL. AF_08/2014	M3	426,06	9,52	9,52
88309 PEDREIRO COM ENCARGOS COMPLEMENTARES	H	19,13	11,48	11,48
88316 SERVENTE COM ENCARGOS COMPLEMENTARES	H	14,65	4,40	4,40
TOTAL SERVIÇO:				24,40
TOTAL MATERIAL:				93,88
VALOR:				

SERVIÇO	UNID	QTD	PREÇO UNITÁRIO	TOTAL
12.3. 87261 - REVESTIMENTO CERÂMICO PARA PISO COM PLACAS TIPO ESMALTADA EXTRA DE DIMENSÕES 45X45 CM APLICADA EM AMBIENTES DE ÁREA MAIOR QUE 10 M2. AF_06/2014 (M2)	M2	30,59	0,63	0,63
00001381 ARGAMASSA COLANTE AC1 PARA CERÂMICAS	KG	61,40000000	0,52	3,19
00001287 PISO EM CERÂMICA ESMALTADA EXTRA, PEI MAIOR OU IGUAL A 4, FORMATO MENOR OU IGUAL A 202x202	M2	1,06000000	28,86	30,59
00034357 REJUNTE COLORIDO, CIMENTICO	KG	0,19000000	3,30	0,63
TOTAL MATERIAL:				3,82

G7 Construções e Serviços EIRELI CNPJ: 10.572.609/0001-99
Rua Coronel Botelho N° 454, Sala 02, Andar 1, Centro
Cariacaju - CE - FONE: 88 9 98651087.

CONSTITUIÇÃO DO MERCADO DE CARNE E VERDEIRAS		DATA: 12/01/2021	BDI: 21,45%
OBRA:	CONSTITUIÇÃO DO MERCADO DE CARNE E VERDEIRAS	ORÇAMENTO	REF.
LOCAL:	MUNICÍPIO DE SENADOR POMPEU	202009 - Formas	06/2019
CLIENTE:	PREFEITURA MUNICIPAL DE SENADOR POMPEU	201901	07/2019
		201901 SEM DESONERAÇÃO	114,23%
		201901 COM DESONERAÇÃO	114,23%
		201901 COM DESONERAÇÃO	88,81%
		201901 COM DESONERAÇÃO	114,23%
		201901 COM DESONERAÇÃO	72,09%
		201901 COM DESONERAÇÃO	72,09%
		201901 COM DESONERAÇÃO	12/2018
		201901 COM DESONERAÇÃO	12/2018

TOTAL MATERIAL:	34,41
TOTAL SERVIÇO:	7,87
VALOR:	42,28

SERVIÇO	UNID	QTD	PREÇO UNITÁRIO	TOTAL
88256 AZULEJISTA OU LADRILHISTA COM ENCARGOS COMPLEMENTARES	H	21,80	5,67	5,67
88316 SERVENTE COM ENCARGOS COMPLEMENTARES	H	14,65	2,20	2,20
TOTAL SERVIÇO:				7,87

SERVIÇO	UNID	QTD	PREÇO UNITÁRIO	TOTAL
12.4. 98688 - RODAPÉ EM POLIESTIRENO, ALTURA 5 CM. AF_06/2018 (M)	M	21,21	2,05	2,05
00047591 ADESIVO ACRILICO/COLA DE CONTATO	KG	18,78	6,20	6,20
00039829 FODAPE EM POLIESTIRENO, BRANCO, H = 5" CM, E = 1,5" CM	M	15,68	21,01	21,01
TOTAL MATERIAL:				21,21

SERVIÇO	UNID	QTD	PREÇO UNITÁRIO	TOTAL
88309 PEDREIRO COM ENCARGOS COMPLEMENTARES	H	18,13	1,97	1,97
88316 SERVENTE COM ENCARGOS COMPLEMENTARES	H	14,65	0,76	0,76
TOTAL SERVIÇO:				2,73
TOTAL MATERIAL:				21,21
VALOR:				28,94

SERVIÇO	UNID	QTD	PREÇO UNITÁRIO	TOTAL
12.5. 98689 - SOLEIRA EM GRANITO, LARGURA 15 CM, ESPESURA 2,0 CM. AF_06/2018 (M)	M	59,86	2,05	2,05
00037595 ARGAMASSA COLANTE TIPO ACII	KG	1,59	1,59	1,59
00020222 SOLEIRA EM GRANITO, POLIDO, TIPO ANDORINHA/ QUARTZ/CASTEL/ CORUMBA OU OUTROS EQUIVALENTES DA REGIÃO, L = 15" CM, E = 2,0" CM	M	57,81	57,81	57,81
TOTAL MATERIAL:				59,86

SERVIÇO	UNID	QTD	PREÇO UNITÁRIO	TOTAL
88274 MARMORISTA/GRANITEIRO COM ENCARGOS COMPLEMENTARES	H	20,71	11,33	11,33
88316 SERVENTE COM ENCARGOS COMPLEMENTARES	H	14,65	4,00	4,00
TOTAL SERVIÇO:				15,33
TOTAL MATERIAL:				75,19
VALOR:				

SERVIÇO	UNID	QTD	PREÇO UNITÁRIO	TOTAL
12.6. C1863 - PEDRA CARRI ESP. = 2cm, C/ ARGAMASSA MISTA DE CIMENTO CAL HIDRATADA E AREIA (M2)	M2	16,12	4,03	4,03
10044 AJUDANTE DE GRANITEIRO/MARMORISTA	H	19,90	6,97	6,97
11227 GRANITEIRO/MARMORISTA	H	11,08	11,08	11,08
TOTAL MAO DE OBRA:				28,08

SERVIÇO	UNID	QTD	PREÇO UNITÁRIO	TOTAL
10108 AREIA GROSSA	M3	53,90	1,64	1,64
10441 CAL HIDRATADA	KG	1,08	4,91	4,91
10605 CIMENTO PORTLAND	KG	0,46	4,11	4,11
11661 PISO PEDRA CARRI E=2CM	M2	23,52	24,70	24,70
TOTAL MATERIAL:				31,36

G7 Construções e Serviços EIRELI CNPJ: 10.572.609/0001-99
Rua Coronel Botelho N° 454, Sala 02, Andar 1, Centro
Cariacaju - CE - FONE: 88 9 98651087.



RELATÓRIO ANALÍTICO - COMPOSIÇÕES DE CUSTOS

OBRA: CONSTRUÇÃO DO MERCADO DE CARNE E VERDURAS		DATA: 12/01/2021		BDI: 21,49%	
LOCAL: MUNICÍPIO DE SENADOR POMPEU	SIC: 202001 - Fomeça	VERBA: 201901	NORMA: 114,10%	MES: 09/2020	REF: 07/2019
CLIENTE: PREFEITURA MUNICIPAL DE SENADOR POMPEU	SINAPI: 201901 SEM DESONERAÇÃO	SINAPI: 201901 COM DESONERAÇÃO	SINAPI: 08,81%	SINAPI: 72,08%	SINAPI: 03/2017
	SINAPI: 201911 COM DESONERAÇÃO	SINAPI: 08 SEM DESONERAÇÃO	SINAPI: 114,22%	SINAPI: 72,08%	SINAPI: 12/2018
	COMPOSIÇÕES PRÓPRIAS				

TOTAL MATERIAL:	30,36
VALOR:	48,38

SERVIÇO	UNID	COEFICIENTE	PREÇO UNITÁRIO	TOTAL
12.7. 98579 - PISO CIMENTADO, TRAÇO 1:3 (CIMENTO E AREIA), ACABAMENTO LISO, ESPESSURA 2,0 CM, PREPARO MECÂNICO DA ARGAMASSA, AF_06/2018 (M2)	M2	0,47	0,88	1,47
00001379 CIMENTO PORTLAND COMPOSTO CP II-32	KG	0,50000000		0,24
00003871 JUNTA PLÁSTICA DE DILATAÇÃO PARA PISOS, COR CINZA, 17 X 3 MM (ALTURA X ESPESSURA)	M	1,67000000		1,47
TOTAL MATERIAL:				1,71

SERVIÇO	UNID	COEFICIENTE	PREÇO UNITÁRIO	TOTAL
12.8. 98579 - EXECUÇÃO DE PASSEIO EM PISO INTERTRAVADO, COM BLOCO RETANGULAR COLORIDO DE 20 X 10 CM, ESPESSURA 6 CM, AF_12/2015 (M2)	M2	405,97		12,29
00003070 AREIA MÉDIA - POSTO JAZIDA/FORNECEDOR (RETIRADO NA JAZIDA, SEM TRANSPORTE)	M3	0,03100000		12,29
00006156 BLOCOS/PISO INTERTRAVADO DE CONCRETO - MODELO BLOCSUL/AR/TELHADO/PAVER/ROLANDESP/PAPELPEP/20 CM X 10 CM, E = 6 CM, RESISTÊNCIA DE 35 MPa (NBR 9781), COLORIDO	H	0,35400000		6,77
00004741 PO DE PEDRA (POSTO PEDREIRA/FORNECEDOR, SEM FRETE)	H	0,17700000		2,59
TOTAL MATERIAL:				21,66
TOTAL SERVIÇO:				21,66
VALOR:				23,86

SERVIÇO	UNID	COEFICIENTE	PREÇO UNITÁRIO	TOTAL
12.8. 97635 - DEMOLIÇÃO DE PAVIMENTO INTERTRAVADO, DE FORMA MANUAL, COM REAPROVEITAMENTO, AF_12/2017 (M2)	M2	19,02		7,56
00003070 AREIA MÉDIA - POSTO JAZIDA/FORNECEDOR (RETIRADO NA JAZIDA, SEM TRANSPORTE)	M3	0,05680000		2,00
00006156 BLOCOS/PISO INTERTRAVADO DE CONCRETO - MODELO BLOCSUL/AR/TELHADO/PAVER/ROLANDESP/PAPELPEP/20 CM X 10 CM, E = 6 CM, RESISTÊNCIA DE 35 MPa (NBR 9781), COLORIDO	M2	1,04870000		41,16
00004741 PO DE PEDRA (POSTO PEDREIRA/FORNECEDOR, SEM FRETE)	M3	0,09550000		0,30
TOTAL MATERIAL:				43,46
TOTAL SERVIÇO:				43,46
VALOR:				57,56

SERVIÇO	UNID	COEFICIENTE	PREÇO UNITÁRIO	TOTAL
88260 CALÇEIRO COM ENCARGOS COMPLEMENTARES	H	0,39750000		14,10
91285 CORTADORA DE PISO COM MOTOR 4 TEMPOS A GASOLINA, POTÊNCIA DE 13 HP, COM DISCO DE DIAMANTADO SEGMENTADO PARA CONCRETO, DIÂMETRO DE 350 MM, FURO DE 1" (14 X 11) - CHP DIURNO, AF_08/2015	CHP	0,15040000		0,12
91283 CORTADORA DE PISO COM MOTOR 4 TEMPOS A GASOLINA, POTÊNCIA DE 13 HP, COM DISCO DE CORTE DIAMANTADO PARA CONCRETO, DIÂMETRO DE 350 MM, FURO DE 1" (14 X 11) - CHP DIURNO, AF_08/2015	CHP	0,04630000		0,47
91278 PLACA VIBRATÓRIA REVERSÍVEL COM MOTOR 4 TEMPOS A GASOLINA, FORÇA CENTRÍFUGA DE 25 KN (2500 KGF), POTÊNCIA 5,5 CV - CHI DIURNO, AF_08/2015	CHI	0,19470000		0,11
91277 PLACA VIBRATÓRIA REVERSÍVEL COM MOTOR 4 TEMPOS A GASOLINA, FORÇA CENTRÍFUGA DE 25 KN (2500 KGF), POTÊNCIA 5,5 CV - CHP DIURNO, AF_08/2015	CHP	0,00410000		0,02
88316 SERVENTE COM ENCARGOS COMPLEMENTARES	H	0,39750000		5,82
TOTAL MATERIAL:				14,10
TOTAL SERVIÇO:				14,10
VALOR:				21,66

SERVIÇO	UNID	COEFICIENTE	PREÇO UNITÁRIO	TOTAL
88260 CALÇEIRO COM ENCARGOS COMPLEMENTARES	H	0,45910000		8,73
TOTAL MATERIAL:				19,02
TOTAL SERVIÇO:				19,02
VALOR:				23,86

GT Construções e Serviços EIRELI CNPJ:110.572.608/0001-99
Rua Coronel Botelho N.º 454, Sala 02, Andar 1, Centro
Carinaguá - CE - FONE: 88 9 98951/087

RELATÓRIO ANALÍTICO - COMPOSIÇÕES DE CUSTOS

OBRA: CONSTRUÇÃO DO MERCADO DE CARNE E VERDURAS		DATA: 12/01/2021		BDI: 21,49%	
LOCAL: MUNICÍPIO DE SENADOR POMPEU	SIC: 202001 - Fomeça	VERBA: 201901	NORMA: 114,10%	MES: 09/2020	REF: 07/2019
CLIENTE: PREFEITURA MUNICIPAL DE SENADOR POMPEU	SINAPI: 201901 SEM DESONERAÇÃO	SINAPI: 201901 COM DESONERAÇÃO	SINAPI: 8,81%	SINAPI: 72,08%	SINAPI: 03/2017
	SINAPI: 201911 COM DESONERAÇÃO	SINAPI: 08 SEM DESONERAÇÃO	SINAPI: 114,22%	SINAPI: 72,08%	SINAPI: 12/2018
	COMPOSIÇÕES PRÓPRIAS				

SERVENTE COM ENCARGOS COMPLEMENTARES	H	0,15820000	14,65	2,32
TOTAL MATERIAL:				11,05
TOTAL SERVIÇO:				11,05
VALOR:				11,05

SERVIÇO	UNID	COEFICIENTE	PREÇO UNITÁRIO	TOTAL
13.1. 89967 - PONTO DE CONSUMO TERMINAL DE ÁGUA FRIA (SUBRAMAL) COM TUBULAÇÃO DE PVC, DN 25 MM, INSTALADO EM RAMAL DE ÁGUA, INCLUSIVE RASCO E CRUMBAMENTO EM ALVENARIA, AF_12/2014 (UN)	M	2,14000000		20,27
90466 CHUMBAMENTO LINEAR EM ALVENARIA PARA RAMAIS/DISTRIBUIÇÃO COM DIÂMETROS MENORES OU IGUAIS A 40 MM, AF_05/2015	UN	1,00000000		10,37
88366 JOELHO 90 GRAUS COM BUCHA DE LATÃO, PVC, SOLDÁVEL, DN 25MM, X 3/4, INSTALADO EM RAMAL OU SUB-RAMAL DE ÁGUA - FORNECIMENTO E INSTALAÇÃO, AF_12/2014	UN	1,18000000		7,21
90443 RASCO EM ALVENARIA PARA RAMAIS/ DISTRIBUIÇÃO COM DIÂMETROS MENORES OU IGUAIS A 40 MM, AF_05/2015	M	2,14000000		20,72
88385 TE, PVC, SOLDÁVEL, DN 25MM, INSTALADO EM RAMAL OU SUB-RAMAL DE ÁGUA - FORNECIMENTO E INSTALAÇÃO, AF_12/2014	UN	0,89000000		7,51
88356 TUBO, PVC, SOLDÁVEL, DN 25MM, INSTALADO EM RAMAL OU SUB-RAMAL DE ÁGUA - FORNECIMENTO E INSTALAÇÃO, AF_12/2014	M	2,14000000		32,91
TOTAL MATERIAL:				98,99
TOTAL SERVIÇO:				98,99
VALOR:				98,99

SERVIÇO	UNID	COEFICIENTE	PREÇO UNITÁRIO	TOTAL
13.2. 91785 - (COMPOSIÇÃO REPRESENTATIVA) DO SERVIÇO DE INSTALAÇÃO DE TUBOS DE PVC, SOLDÁVEL, ÁGUA FRIA, DN 25 MM (INSTALADO EM RAMAL, SUB-RAMAL, RAMAL DE DISTRIBUIÇÃO OU PRUMADA), INCLUSIVE CONEXÕES, CORTES E FIXAÇÕES, PARA PRÉDIOS, AF_10/2015 (M)	UN	0,65220000		2,93
89383 ADAPTADOR CURTO COM BOLSA E ROSCA PARA REGISTRO, PVC, SOLDÁVEL, DN 25MM, INSTALADO EM RAMAL OU SUB-RAMAL DE ÁGUA - FORNECIMENTO E INSTALAÇÃO, AF_12/2014	UN	0,20060000		1,90
90468 CHUMBAMENTO LINEAR EM ALVENARIA PARA RAMAIS/DISTRIBUIÇÃO COM DIÂMETROS MENORES OU IGUAIS A 40 MM, AF_05/2015	M	0,06830000		0,03
91190 CHUMBAMENTO PONTUAL EM PASSAGEM DE TUBO COM DIÂMETRO MENOR OU IGUAL A 40 MM, AF_05/2015	M	0,00920000		0,05
91185 DIÂMETROS MENORES OU IGUAIS A 40 MM COM ABRAÇADEIRA DE ALUMÍNIO, FLEXÍVEL 18 MM, FIXADA DIRETAMENTE NA LAJE, AF_05/2015	UN	0,00830000		0,09
90436 FUJO EM ALVENARIA PARA DIÂMETROS MENORES OU IGUAIS A 40 MM, AF_05/2015	UN	0,16940000		1,76
88366 JOELHO 90 GRAUS COM BUCHA DE LATÃO, PVC, SOLDÁVEL, DN 25MM, X 3/4, INSTALADO EM RAMAL OU SUB-RAMAL DE ÁGUA - FORNECIMENTO E INSTALAÇÃO, AF_12/2014	UN	0,06700000		0,20
88481 JOELHO 90 GRAUS, PVC, SOLDÁVEL, DN 25MM, INSTALADO EM PRUMADA DE ÁGUA - FORNECIMENTO E INSTALAÇÃO, AF_12/2014	UN	0,00760000		0,03
88408 JOELHO 90 GRAUS, PVC, SOLDÁVEL, DN 25MM, INSTALADO EM RAMAL DE DISTRIBUIÇÃO DE ÁGUA - FORNECIMENTO E INSTALAÇÃO, AF_12/2014	UN	0,65430000		4,00
88382 JOELHO 90 GRAUS, PVC, SOLDÁVEL, DN 25MM, INSTALADO EM RAMAL OU SUB-RAMAL DE ÁGUA - FORNECIMENTO E INSTALAÇÃO, AF_12/2014	UN	0,04610000		0,20
88352 LUVA DE REDUÇÃO, PVC, SOLDÁVEL, DN 32MM X 25MM, INSTALADO EM PRUMADA DE ÁGUA - FORNECIMENTO E INSTALAÇÃO, AF_12/2014	UN	0,01350000		0,03
89528 LUVA, PVC, SOLDÁVEL, DN 25MM, INSTALADO EM PRUMADA DE ÁGUA - FORNECIMENTO E INSTALAÇÃO, AF_12/2014	UN	0,01350000		0,03

GT Construções e Serviços EIRELI CNPJ:110.572.608/0001-99
Rua Coronel Botelho N.º 454, Sala 02, Andar 1, Centro
Carinaguá - CE - FONE: 88 9 98951/087

SINTESE		CONSTRUTÃO MERCADO DE CARNE E VERDEIRAS		FORTE		DATA : 12/01/2021		BDI: 21,49%		REF.	
OBRA:	LOCAL:	MUNICÍPIO DE SENADOR POMPEU	CLIENTE:	SINAPI	UN	2009B - FORTMA	2019B1	114,0%	09/2020	2019B1	07/2019
OBRA:	LOCAL:	MUNICÍPIO DE SENADOR POMPEU	CLIENTE:	SINAPI	UN	2019B1 SEM DESONERAÇÃO	2019B1 SEM DESONERAÇÃO	114,23%	02/2019	2019B1 SEM DESONERAÇÃO	02/2019
OBRA:	LOCAL:	MUNICÍPIO DE SENADOR POMPEU	CLIENTE:	SINAPI	UN	09 SEM DESONERAÇÃO	09 SEM DESONERAÇÃO	114,23%	02/2019	09 SEM DESONERAÇÃO	02/2019
OBRA:	LOCAL:	MUNICÍPIO DE SENADOR POMPEU	CLIENTE:	SINAPI	UN	COMPOSIÇÕES PRÓPRIAS	COMPOSIÇÕES PRÓPRIAS	114,23%	02/2019	COMPOSIÇÕES PRÓPRIAS	02/2019

SERVIÇO	UNID	COEFICIENTE	PREÇO UNITÁRIO	TOTAL
13.4. 91787 - (COMPOSIÇÃO REPRESENTATIVA) DO SERVIÇO DE INSTALAÇÃO DE TUBOS DE PVC, SOLDÁVEL, ÁGUA FRIA, DN 40 MM (INSTALADO EM RAMAL, SUB-RAMAL, RAMAL DE DISTRIBUIÇÃO OU PRUMADA), INCLUSIVE CONEXÕES, CORTES E FIXAÇÕES, PARA PREDIOS, AF. 10/2015 (M)	UN	0,00270000	4,26	0,01
ADAPTADOR CURTO COM ROSCA PARA REGISTRO, PVC, SOLDÁVEL, DN 32MM X 1, INSTALADO EM RAMAL DE DISTRIBUIÇÃO DE ÁGUA - FORNECIMENTO E INSTALAÇÃO, AF. 12/2014	UN	0,05670000	7,43	0,42
ADAPTADOR CURTO COM ROSCA PARA REGISTRO, PVC, SOLDÁVEL, DN 40MM X 1/2, INSTALADO EM PRUMADA DE ÁGUA - FORNECIMENTO E INSTALAÇÃO, AF. 12/2014	UN	0,02890000	5,08	0,15
ADAPTADOR CURTO COM ROSCA PARA REGISTRO, PVC, SOLDÁVEL, DN 40MM X 1/4, INSTALADO EM PRUMADA DE ÁGUA - FORNECIMENTO E INSTALAÇÃO, AF. 12/2014	UN	0,00300000	3,68	0,01
CHUMBAMENTO PONTUAL EM PASSAGEM DE TUBO COM DIÂMETRO MENOR OU IGUAL A 40 MM, AF. 05/2015	UN	0,00300000	3,68	0,01
TOTAL SERVIÇO:				18,96
VALOR:				18,96

SERVIÇO	UNID	COEFICIENTE	PREÇO UNITÁRIO	TOTAL
13.4. 91786 - (COMPOSIÇÃO REPRESENTATIVA) DO SERVIÇO DE INSTALAÇÃO DE TUBOS DE PVC, SOLDÁVEL, ÁGUA FRIA, DN 32 MM (INSTALADO EM RAMAL, SUB-RAMAL, RAMAL DE DISTRIBUIÇÃO OU PRUMADA), INCLUSIVE CONEXÕES, CORTES E FIXAÇÕES, PARA PREDIOS, AF. 10/2015 (M)	UN	0,09850000	3,48	0,34
ADAPTADOR CURTO COM ROSCA PARA REGISTRO, PVC, SOLDÁVEL, DN 32MM X 1, INSTALADO EM PRUMADA DE ÁGUA - FORNECIMENTO E INSTALAÇÃO, AF. 12/2014	UN	0,05840000	4,26	0,25
ADAPTADOR CURTO COM ROSCA PARA REGISTRO, PVC, SOLDÁVEL, DN 32MM X 1, INSTALADO EM RAMAL DE DISTRIBUIÇÃO DE ÁGUA - FORNECIMENTO E INSTALAÇÃO, AF. 12/2014	UN	0,01500000	9,47	0,14
CHUMBAMENTO LINEAR EM ALVENARIA PARA RAMAIS/DISTRIBUIÇÃO COM DIÂMETROS MENORES OU IGUAIS A 40 MM, AF. 05/2015	UN	0,00910000	3,68	0,03
CHUMBAMENTO PONTUAL EM PASSAGEM DE TUBO COM DIÂMETRO MENOR OU IGUAL A 40 MM, AF. 05/2015	UN	0,01060000	10,65	0,11
FIURO EM ALVENARIA PARA DIÂMETROS MENORES OU IGUAIS A 40 MM, AF. 05/2015	UN	0,00300000	50,99	0,15
FIURO EM CONCRETO PARA DIÂMETROS MENORES OU IGUAIS A 40 MM, AF. 05/2015	UN	0,02420000	7,14	0,17
JOELHO 45 GRAUS, PVC, SOLDÁVEL, DN 32MM, INSTALADO EM RAMAL DE DISTRIBUIÇÃO DE ÁGUA - FORNECIMENTO E INSTALAÇÃO, AF. 12/2014	UN	0,00300000	3,68	0,01
TOTAL SERVIÇO:				30,09
VALOR:				30,09

G7 Construções e Serviços EIRELI CNPJ 10.572.660/001-59
Rua Coronel Botelho Nº 454, Sala 02, Andar 1, Centro
Carlinapi - CE - FONE 88 9 98651087.

G7 Construções e Serviços EIRELI CNPJ 10.572.660/001-59
Rua Coronel Botelho Nº 454, Sala 02, Andar 1, Centro
Carlinapi - CE - FONE 88 9 98651087.

SINTESE		CONSTRUTÃO MERCADO DE CARNE E VERDEIRAS		FORTE		DATA : 12/01/2021		BDI: 21,49%		REF.	
OBRA:	LOCAL:	MUNICÍPIO DE SENADOR POMPEU	CLIENTE:	SINAPI	UN	2009B - FORTMA	2019B1	114,0%	09/2020	2019B1	07/2019
OBRA:	LOCAL:	MUNICÍPIO DE SENADOR POMPEU	CLIENTE:	SINAPI	UN	2019B1 SEM DESONERAÇÃO	2019B1 SEM DESONERAÇÃO	114,23%	02/2019	2019B1 SEM DESONERAÇÃO	02/2019
OBRA:	LOCAL:	MUNICÍPIO DE SENADOR POMPEU	CLIENTE:	SINAPI	UN	09 SEM DESONERAÇÃO	09 SEM DESONERAÇÃO	114,23%	02/2019	09 SEM DESONERAÇÃO	02/2019
OBRA:	LOCAL:	MUNICÍPIO DE SENADOR POMPEU	CLIENTE:	SINAPI	UN	COMPOSIÇÕES PRÓPRIAS	COMPOSIÇÕES PRÓPRIAS	114,23%	02/2019	COMPOSIÇÕES PRÓPRIAS	02/2019

SERVIÇO	UNID	COEFICIENTE	PREÇO UNITÁRIO	TOTAL
13.4. 91786 - (COMPOSIÇÃO REPRESENTATIVA) DO SERVIÇO DE INSTALAÇÃO DE TUBOS DE PVC, SOLDÁVEL, ÁGUA FRIA, DN 32 MM (INSTALADO EM RAMAL, SUB-RAMAL, RAMAL DE DISTRIBUIÇÃO OU PRUMADA), INCLUSIVE CONEXÕES, CORTES E FIXAÇÕES, PARA PREDIOS, AF. 10/2015 (M)	UN	0,01950000	3,04	0,04
ADAPTADOR CURTO COM ROSCA PARA REGISTRO, PVC, SOLDÁVEL, DN 32MM X 1, INSTALADO EM PRUMADA DE ÁGUA - FORNECIMENTO E INSTALAÇÃO, AF. 12/2014	UN	0,07730000	4,43	0,34
ADAPTADOR CURTO COM ROSCA PARA REGISTRO, PVC, SOLDÁVEL, DN 32MM X 1, INSTALADO EM RAMAL DE DISTRIBUIÇÃO DE ÁGUA - FORNECIMENTO E INSTALAÇÃO, AF. 12/2014	UN	0,00710000	1,96	0,01
ADAPTADOR CURTO COM ROSCA PARA REGISTRO, PVC, SOLDÁVEL, DN 40MM X 1/2, INSTALADO EM PRUMADA DE ÁGUA - FORNECIMENTO E INSTALAÇÃO, AF. 12/2014	M	0,20600000	9,68	1,94
ADAPTADOR CURTO COM ROSCA PARA REGISTRO, PVC, SOLDÁVEL, DN 40MM X 1/4, INSTALADO EM PRUMADA DE ÁGUA - FORNECIMENTO E INSTALAÇÃO, AF. 12/2014	UN	0,00170000	5,96	0,01
ADAPTADOR CURTO COM ROSCA PARA REGISTRO, PVC, SOLDÁVEL, DN 25MM, INSTALADO EM RAMAL DE DISTRIBUIÇÃO DE ÁGUA - FORNECIMENTO E INSTALAÇÃO, AF. 12/2014	UN	0,30370000	8,44	2,56
ADAPTADOR CURTO COM ROSCA PARA REGISTRO, PVC, SOLDÁVEL, DN 25MM, INSTALADO EM PRUMADA DE ÁGUA - FORNECIMENTO E INSTALAÇÃO, AF. 12/2014	M	0,12900000	3,13	0,40
ADAPTADOR CURTO COM ROSCA PARA REGISTRO, PVC, SOLDÁVEL, DN 25MM, INSTALADO EM RAMAL DE DISTRIBUIÇÃO DE ÁGUA - FORNECIMENTO E INSTALAÇÃO, AF. 12/2014	M	0,07800000	6,50	0,51
ADAPTADOR CURTO COM ROSCA PARA REGISTRO, PVC, SOLDÁVEL, DN 25MM, INSTALADO EM RAMAL DE DISTRIBUIÇÃO DE ÁGUA - FORNECIMENTO E INSTALAÇÃO, AF. 12/2014	M	0,79400000	15,38	12,21
ADAPTADOR CURTO COM ROSCA PARA REGISTRO, PVC, SOLDÁVEL, DN 25MM X 1/2, INSTALADO EM RAMAL DE ÁGUA - FORNECIMENTO E INSTALAÇÃO, AF. 12/2014	UN	0,01680000	13,36	0,22
ADAPTADOR CURTO COM ROSCA PARA REGISTRO, PVC, SOLDÁVEL, DN 32MM X 25MM, INSTALADO EM PRUMADA DE ÁGUA - FORNECIMENTO E INSTALAÇÃO, AF. 12/2014	UN	0,03850000	8,31	0,32
ADAPTADOR CURTO COM ROSCA PARA REGISTRO, PVC, SOLDÁVEL, DN 32MM X 25MM, INSTALADO EM RAMAL DE ÁGUA - FORNECIMENTO E INSTALAÇÃO, AF. 12/2014	UN	0,00340000	9,50	0,03
ADAPTADOR CURTO COM ROSCA PARA REGISTRO, PVC, SOLDÁVEL, DN 32MM X 25MM, INSTALADO EM RAMAL DE DISTRIBUIÇÃO DE ÁGUA - FORNECIMENTO E INSTALAÇÃO, AF. 12/2014	UN	0,01150000	13,19	0,15
ADAPTADOR CURTO COM ROSCA PARA REGISTRO, PVC, SOLDÁVEL, DN 50MM X 25MM, INSTALADO EM PRUMADA DE ÁGUA - FORNECIMENTO E INSTALAÇÃO, AF. 12/2014	UN	0,00310000	12,57	0,04
TOTAL SERVIÇO:				30,09
VALOR:				30,09

SERVIÇO	UNID	COEFICIENTE	PREÇO UNITÁRIO	TOTAL
13.4. 91785 - (COMPOSIÇÃO REPRESENTATIVA) DO SERVIÇO DE INSTALAÇÃO DE TUBOS DE PVC, SOLDÁVEL, ÁGUA FRIA, DN 40 MM (INSTALADO EM RAMAL, SUB-RAMAL, RAMAL DE DISTRIBUIÇÃO OU PRUMADA), INCLUSIVE CONEXÕES, CORTES E FIXAÇÕES, PARA PREDIOS, AF. 10/2015 (M)	UN	0,09850000	3,48	0,34
ADAPTADOR CURTO COM ROSCA PARA REGISTRO, PVC, SOLDÁVEL, DN 32MM X 1, INSTALADO EM PRUMADA DE ÁGUA - FORNECIMENTO E INSTALAÇÃO, AF. 12/2014	UN	0,05840000	4,26	0,25
ADAPTADOR CURTO COM ROSCA PARA REGISTRO, PVC, SOLDÁVEL, DN 32MM X 1, INSTALADO EM RAMAL DE DISTRIBUIÇÃO DE ÁGUA - FORNECIMENTO E INSTALAÇÃO, AF. 12/2014	UN	0,01500000	9,47	0,14
CHUMBAMENTO LINEAR EM ALVENARIA PARA RAMAIS/DISTRIBUIÇÃO COM DIÂMETROS MENORES OU IGUAIS A 40 MM, AF. 05/2015	UN	0,00910000	3,68	0,03
CHUMBAMENTO PONTUAL EM PASSAGEM DE TUBO COM DIÂMETRO MENOR OU IGUAL A 40 MM, AF. 05/2015	UN	0,01060000	10,65	0,11
FIURO EM ALVENARIA PARA DIÂMETROS MENORES OU IGUAIS A 40 MM, AF. 05/2015	UN	0,00300000	50,99	0,15
FIURO EM CONCRETO PARA DIÂMETROS MENORES OU IGUAIS A 40 MM, AF. 05/2015	UN	0,02420000	7,14	0,17
JOELHO 45 GRAUS, PVC, SOLDÁVEL, DN 32MM, INSTALADO EM RAMAL DE DISTRIBUIÇÃO DE ÁGUA - FORNECIMENTO E INSTALAÇÃO, AF. 12/2014	UN	0,00300000	3,68	0,01
TOTAL SERVIÇO:				30,09
VALOR:				30,09

G7 Construções e Serviços EIRELI CNPJ 10.572.660/001-59
Rua Coronel Botelho Nº 454, Sala 02, Andar 1, Centro
Carlinapi - CE - FONE 88 9 98651087.

G7 Construções e Serviços EIRELI CNPJ 10.572.660/001-59
Rua Coronel Botelho Nº 454, Sala 02, Andar 1, Centro
Carlinapi - CE - FONE 88 9 98651087.

RELATÓRIO ANALÍTICO - COMPOSIÇÕES DE CUSTOS

CONSTRUTORA		CONSTRUTORA DO MERCADO DE CARNE E VERDURAS		DATA: 12/01/2021		BDI: 21,49%	
OBRA:	CONSTRUTORA DO MERCADO DE CARNE E VERDURAS	VERSO:	202009 - Formata	NORMA:	114,10%	MES:	09/2020
LOCAL:	MUNICÍPIO DE SENADOR POMPEU	SIC:	201901	ORÇAMENTO:	114,23%	ANO:	07/2019
CLIENTE:	PREFEITURA MUNICIPAL DE SENADOR POMPEU	SINAPI:	201901 SEM DESONERAÇÃO	COM DESONERAÇÃO:	88,81%	DIÁRIO:	02/2019
		SICOD:	201911 SEM DESONERAÇÃO	COM DESONERAÇÃO:	114,23%	DIÁRIO:	12/2018
		SENTINELA:	COMPOSIÇÕES PRÓPRIAS				

SERVIÇO	UNID	COEFICIENTE	PREÇO UNITÁRIO	TOTAL
91185	M	0,044800000	5,21	0,23
89498	UN	0,045100000	7,88	0,36
89497	UN	0,174300000	7,24	1,26
89558	UN	0,124000000	5,38	0,67
90453	UN	0,038500000	1,96	0,07
89523	UN	0,385300000	11,18	4,31
89448	M	1,000000000	9,25	9,25
89626	UN	0,038300000	18,42	0,72
89568	UN	0,115600000	21,45	2,46
TOTAL SERVIÇO:				19,94
VALOR:				19,94

13.5. 91789 - (COMPOSIÇÃO REPRESENTATIVA) DO SERVIÇO DE INSTALAÇÃO DE TUBOS DE PVC, SÉRIE R, ÁGUA PLUVIAL, DN 75 MM (INSTALADO EM RAMAL DE ENCAMINHAMENTO, OU CONDUTORES VERTICAIS), INCLUSIVE CONEXÕES, CORTE E FIXAÇÕES, PARA PREDIOS. AF_10/2015 (M)

SERVIÇO	UNID	COEFICIENTE	PREÇO UNITÁRIO	TOTAL
91191	UN	0,033300000	3,91	0,13
90437	UN	0,033300000	25,87	0,86
89582	UN	0,018900000	14,85	0,28
89524	UN	0,085300000	16,22	1,45
89581	UN	0,098100000	16,92	1,63
89522	UN	0,022200000	18,29	0,41
89582	UN	0,001500000	44,14	0,07
89585	UN	0,002900000	31,05	0,09
89599	UN	0,269500000	11,31	2,95
89547	UN	0,074500000	12,34	0,92
90454	UN	0,091700000	3,44	0,32
89557	UN	0,075200000	17,59	1,32
89576	M	0,960000000	16,06	13,81
TOTAL SERVIÇO:				19,94
VALOR:				19,94

RELATÓRIO ANALÍTICO - COMPOSIÇÕES DE CUSTOS

CONSTRUTORA		CONSTRUTORA DO MERCADO DE CARNE E VERDURAS		DATA: 12/01/2021		BDI: 21,49%	
OBRA:	CONSTRUTORA DO MERCADO DE CARNE E VERDURAS	VERSO:	202009 - Formata	NORMA:	114,10%	MES:	09/2020
LOCAL:	MUNICÍPIO DE SENADOR POMPEU	SIC:	201901	ORÇAMENTO:	114,23%	ANO:	07/2019
CLIENTE:	PREFEITURA MUNICIPAL DE SENADOR POMPEU	SINAPI:	201901 SEM DESONERAÇÃO	COM DESONERAÇÃO:	88,81%	DIÁRIO:	02/2019
		SICOD:	201911 SEM DESONERAÇÃO	COM DESONERAÇÃO:	114,23%	DIÁRIO:	12/2018
		SENTINELA:	COMPOSIÇÕES PRÓPRIAS				

SERVIÇO	UNID	COEFICIENTE	PREÇO UNITÁRIO	TOTAL
89511	M	0,140000000	26,84	3,76
89687	UN	0,040700000	26,60	1,08
TOTAL SERVIÇO:				29,08
VALOR:				29,08

13.6. 89587 - REGISTRO DE GAVETA BRUTO, LATÃO, ROSCÁVEL, 3/4", COM ACABAMENTO E CANOPLA CROMADAS, FORNECIDO E INSTALADO EM RAMAL DE ÁGUA. AF_12/2014 (UN)

MATERIAL	UNID	COEFICIENTE	PREÇO UNITÁRIO	TOTAL
00003148	UN	0,013000000	9,04	0,12
00006005	UN	1,000000000	66,81	66,81
TOTAL MATERIAL:				66,93

13.7. 89429 - ADAPTADOR CURTO COM BOLSA E ROSCA PARA REGISTRO PVC, SOLDÁVEL, DN 25MM X 3/4. INSTALADO EM RAMAL DE DISTRIBUIÇÃO DE ÁGUA - FORNECIMENTO E INSTALAÇÃO. AF_12/2014 (UN)

MATERIAL	UNID	COEFICIENTE	PREÇO UNITÁRIO	TOTAL
00000085	UN	1,000000000	0,57	0,57
00000122	UN	0,007000000	31,87	0,22
00038383	UN	0,030000000	1,28	0,04
00020083	UN	0,008000000	27,68	0,22
TOTAL MATERIAL:				1,06

SERVIÇO	UNID	COEFICIENTE	PREÇO UNITÁRIO	TOTAL
88248	H	0,050000000	15,03	0,90
88257	H	0,050000000	19,22	1,15
TOTAL SERVIÇO:				2,05
VALOR:				3,10

13.8. 89426 - LUVA DE REDUÇÃO, PVC, SOLDÁVEL, DN 32MM X 26MM, INSTALADO EM RAMAL DE DISTRIBUIÇÃO DE ÁGUA - FORNECIMENTO E INSTALAÇÃO. AF_12/2014 (UN)

MATERIAL	UNID	COEFICIENTE	PREÇO UNITÁRIO	TOTAL
00000122	UN	0,007000000	31,87	0,22
00038383	UN	0,030000000	1,28	0,04
00003869	UN	1,000000000	2,40	2,40
00020083	UN	0,008000000	27,68	0,22
TOTAL MATERIAL:				2,88

SERVIÇO	UNID	COEFICIENTE	PREÇO UNITÁRIO	TOTAL
TOTAL SERVIÇO:				2,88
VALOR:				3,10



RELATÓRIO ANALÍTICO - COMPOSIÇÕES DE CUSTOS

OBRA: CONSTRUÇÃO DO MERCADO DE CARNÊ E VERDURAS LOCAL: MUNICÍPIO DE SENADOR POMPEU CLIENTE: PREFEITURA MUNICIPAL DE SENADOR POMPEU		DATA: 12/07/2021 BDI: 21,49% MBS: 062029			
FONTE: SBC 202008 - Formas 201901 SINAPI 201901 SEM DESONERAÇÃO 114,23% 72,08% 020219 SINAPI 201911 COM DESONERAÇÃO 88,61% 020217 SINAPI 201911 COM DESONERAÇÃO 114,23% 72,08% 120218 SINAPI COMPOSIÇÕES PRÓPRIAS		REF: 062029 020219 020217 120218			
88248	AUXILIAR DE ENCANADOR OU BOMBEIRO HIDRÁULICO COM ENCARGOS COMPLEMENTARES	H	0,060000000	15,03	0,90
88267	ENCANADOR OU BOMBEIRO HIDRÁULICO COM ENCARGOS COMPLEMENTARES	H	0,060000000	19,22	1,15
				TOTAL SERVIÇO:	2,05
				VALOR:	4,93

13.9. 94793 - REGISTRO DE GAVETA BRUTO, LATÃO, ROSCÁVEL, 1/4, COM ACABAMENTO E CANOPLA CROMADOS, INSTALADO EM RESERVAÇÃO DE ÁGUA DE EDIFICAÇÃO QUE POSSUA RESERVATÓRIO DE FIBRA/FIBROCIMENTO FORNECIDO E INSTALAÇÃO, AF_06/2016 (UN)

MATERIAL	UNID	COEFICIENTE	PREÇO UNITÁRIO	TOTAL
00003148	UN	0,019000000	9,04	0,17
00006014	UN	1,000000000	113,70	113,70
TOTAL MATERIAL:				113,87
SERVIÇO	UNID	COEFICIENTE	PREÇO UNITÁRIO	TOTAL
88248	H	0,789000000	15,03	11,86
88267	H	0,789000000	19,22	15,16
TOTAL SERVIÇO:				27,02
VALOR:				140,89

13.10. 94705 - ADAPTADOR COM FLANGE E ANEL DE VEDAÇÃO, PVC, SOLDÁVEL, DN 40 MM X 1/4, INSTALADO EM RESERVAÇÃO DE ÁGUA DE EDIFICAÇÃO QUE POSSUA RESERVATÓRIO DE FIBRA/FIBROCIMENTO FORNECIDO E INSTALAÇÃO, AF_06/2016 (UN)

MATERIAL	UNID	COEFICIENTE	PREÇO UNITÁRIO	TOTAL
00000098	UN	1,000000000	12,77	12,77
00020080	UN	0,046000000	10,11	0,47
00038883	UN	0,014000000	1,26	0,02
00020083	UN	0,011000000	27,58	0,30
TOTAL MATERIAL:				13,56
SERVIÇO	UNID	COEFICIENTE	PREÇO UNITÁRIO	TOTAL
88248	H	0,136000000	15,03	2,04
88267	H	0,136000000	19,22	2,61
TOTAL SERVIÇO:				4,65
VALOR:				18,21

13.11. 94796 - TORNEIRA DE BOIA, ROSCÁVEL, 3/4, FORNECIDA E INSTALADA EM RESERVAÇÃO DE ÁGUA, AF_06/2016 (UN)

MATERIAL	UNID	COEFICIENTE	PREÇO UNITÁRIO	TOTAL
00003148	UN	0,007000000	9,04	0,06
00011830	UN	1,000000000	12,62	12,62
TOTAL MATERIAL:				12,68
SERVIÇO	UNID	COEFICIENTE	PREÇO UNITÁRIO	TOTAL
88248	H	0,202000000	15,03	3,04

RELATÓRIO ANALÍTICO - COMPOSIÇÕES DE CUSTOS

OBRA: CONSTRUÇÃO DO MERCADO DE CARNÊ E VERDURAS LOCAL: MUNICÍPIO DE SENADOR POMPEU CLIENTE: PREFEITURA MUNICIPAL DE SENADOR POMPEU		DATA: 12/07/2021 BDI: 21,49% MBS: 062029			
FONTE: SBC 202008 - Formas 201901 SINAPI 201901 SEM DESONERAÇÃO 114,23% 72,08% 020219 SINAPI 201911 COM DESONERAÇÃO 88,61% 020217 SINAPI 201911 COM DESONERAÇÃO 114,23% 72,08% 120218 SINAPI COMPOSIÇÕES PRÓPRIAS		REF: 062029 020219 020217 120218			
88267	ENCANADOR OU BOMBEIRO HIDRÁULICO COM ENCARGOS COMPLEMENTARES	H	0,202000000	19,22	3,88
				TOTAL SERVIÇO:	6,92
				VALOR:	19,80

13.12. 88503 - CAIXA D'ÁGUA EM POLIETILENO, 1000 LITROS, COM ACESSÓRIOS (UN)

MATERIAL	UNID	COEFICIENTE	PREÇO UNITÁRIO	TOTAL
00000067	UN	1,000000000	7,31	7,31
00000068	UN	2,000000000	12,54	25,08
00000087	UN	1,000000000	11,52	11,52
00000119	UN	0,400000000	3,63	1,41
00034638	UN	1,000000000	298,41	298,41
00030146	UN	0,300000000	2,46	0,74
00030358	UN	1,000000000	1,43	1,43
00011675	UN	1,000000000	32,88	32,88
00007140	UN	1,000000000	2,70	2,70
00011829	UN	1,000000000	11,68	11,68
00009868	M	1,500000000	2,43	3,65
00009869	M	2,000000000	5,46	10,92
TOTAL MATERIAL:				497,73

SERVIÇO	UNID	COEFICIENTE	PREÇO UNITÁRIO	TOTAL
88248	H	7,700000000	15,03	115,73
88267	H	7,700000000	19,22	147,99
TOTAL SERVIÇO:				263,72
VALOR:				671,45

14.1. 91785 - (COMPOSIÇÃO REPRESENTATIVA) DO SERVIÇO DE INST. TUBO PVC, SÉRIE N. ESGOTO PREDIAL, 100 MM (INST. RAMAL DE DESCARGA, RAMAL DE ESG. SANIT., PRUMADA ESG. SANIT., VENTILAÇÃO OU SUB-COLETOR AEREO), INCL. CONEXÕES E CORTES, FIXAÇÕES, P/ PREDIOS, AF_10/2015 (M)

SERVIÇO	UNID	COEFICIENTE	PREÇO UNITÁRIO	TOTAL
91192	UN	0,098500000	4,33	0,43
89748	UN	0,212200000	25,16	5,34
91167	M	0,123900000	4,93	0,61
90438	UN	0,089500000	37,08	3,71
88810	UN	0,008500000	12,11	0,10
89746	UN	0,065300000	16,57	1,08

GT Construções e Serviços EIRELI CNPJ: 10.572.660/0001-98
 Rua Coronel Botelho Nº 454, Sala 02, Andar 1, Centro
 Cuiabá - CE - FONE: 68 9 98651087.



RELATÓRIO ANALÍTICO - COMPOSIÇÕES DE CUSTOS

OBRA: CONSTRUÇÃO DO MERCADO DE CARNÊ E VERDURAS LOCAL: MUNICÍPIO DE SENADOR POMPEU CLIENTE: PREFEITURA MUNICIPAL DE SENADOR POMPEU		DATA: 12/07/2021 BDI: 21,49% MBS: 062029			
FONTE: SBC 202008 - Formas 201901 SINAPI 201901 SEM DESONERAÇÃO 114,23% 72,08% 020219 SINAPI 201911 COM DESONERAÇÃO 88,61% 020217 SINAPI 201911 COM DESONERAÇÃO 114,23% 72,08% 120218 SINAPI COMPOSIÇÕES PRÓPRIAS		REF: 062029 020219 020217 120218			
88248	AUXILIAR DE ENCANADOR OU BOMBEIRO HIDRÁULICO COM ENCARGOS COMPLEMENTARES	H	0,136000000	15,03	2,04
88267	ENCANADOR OU BOMBEIRO HIDRÁULICO COM ENCARGOS COMPLEMENTARES	H	0,136000000	19,22	2,61
				TOTAL SERVIÇO:	4,65
				VALOR:	18,21

13.9. 94793 - REGISTRO DE GAVETA BRUTO, LATÃO, ROSCÁVEL, 1/4, COM ACABAMENTO E CANOPLA CROMADOS, INSTALADO EM RESERVAÇÃO DE ÁGUA DE EDIFICAÇÃO QUE POSSUA RESERVATÓRIO DE FIBRA/FIBROCIMENTO FORNECIDO E INSTALAÇÃO, AF_06/2016 (UN)

MATERIAL	UNID	COEFICIENTE	PREÇO UNITÁRIO	TOTAL
00003148	UN	0,019000000	9,04	0,17
00006014	UN	1,000000000	113,70	113,70
TOTAL MATERIAL:				113,87
SERVIÇO	UNID	COEFICIENTE	PREÇO UNITÁRIO	TOTAL
88248	H	0,789000000	15,03	11,86
88267	H	0,789000000	19,22	15,16
TOTAL SERVIÇO:				27,02
VALOR:				140,89

13.10. 94705 - ADAPTADOR COM FLANGE E ANEL DE VEDAÇÃO, PVC, SOLDÁVEL, DN 40 MM X 1/4, INSTALADO EM RESERVAÇÃO DE ÁGUA DE EDIFICAÇÃO QUE POSSUA RESERVATÓRIO DE FIBRA/FIBROCIMENTO FORNECIDO E INSTALAÇÃO, AF_06/2016 (UN)

MATERIAL	UNID	COEFICIENTE	PREÇO UNITÁRIO	TOTAL
00000098	UN	1,000000000	12,77	12,77
00020080	UN	0,046000000	10,11	0,47
00038883	UN	0,014000000	1,26	0,02
00020083	UN	0,011000000	27,58	0,30
TOTAL MATERIAL:				13,56
SERVIÇO	UNID	COEFICIENTE	PREÇO UNITÁRIO	TOTAL
88248	H	0,136000000	15,03	2,04
88267	H	0,136000000	19,22	2,61
TOTAL SERVIÇO:				4,65
VALOR:				18,21

13.11. 94796 - TORNEIRA DE BOIA, ROSCÁVEL, 3/4, FORNECIDA E INSTALADA EM RESERVAÇÃO DE ÁGUA, AF_06/2016 (UN)

MATERIAL	UNID	COEFICIENTE	PREÇO UNITÁRIO	TOTAL
00003148	UN	0,007000000	9,04	0,06
00011830	UN	1,000000000	12,62	12,62
TOTAL MATERIAL:				12,68
SERVIÇO	UNID	COEFICIENTE	PREÇO UNITÁRIO	TOTAL
88248	H	0,202000000	15,03	3,04

GT Construções e Serviços EIRELI CNPJ: 10.572.660/0001-98
 Rua Coronel Botelho Nº 454, Sala 02, Andar 1, Centro
 Cuiabá - CE - FONE: 68 9 98651087.



CONSTRUTORA		RELATÓRIO ANALÍTICO - COMPOSIÇÕES DE CUSTOS		DATA: 12/01/2021		BDI: 21,49%	
OBRA:	CONSTRUTÃO DO MERCADO DE CARNE E VERDUÇAS	FRONTE:	VEREAD	NOVA:	MES:	REF:	
LOCAL:	MUNICÍPIO DE SENADOR POMPEU	SIC:	202009 - Foz de Iguaçu	NOVA:	201901	020209	020209
CLIENTE:	PREFEITURA MUNICIPAL DE SENADOR POMPEU	SIC:	201961 SEM DESONERAÇÃO	NOVA:	201961 COM DESONERAÇÃO	020209	020209
		SIC:	201961 COM DESONERAÇÃO	NOVA:	201961 COM DESONERAÇÃO	030017	030017
		SIC:	03 SEM DESONERAÇÃO	NOVA:	03 SEM DESONERAÇÃO	120209	120209
		SIC:	COMPOSIÇÕES PROPRIAS	NOVA:	COMPOSIÇÕES PROPRIAS		

SERVIÇO	QUANTIDADE	UNID	COEFICIENTE	PREÇO UNITÁRIO	TOTAL
89830	18,49	UN	0,12600000	18,49	2,33
89795	23,30	UN	0,02780000	23,30	0,65
89817	7,65	UN	0,22620000	7,65	1,76
89774	10,05	UN	0,04620000	10,05	0,42
90454	3,44	UN	0,19610000	3,44	0,57
89829	16,96	UN	0,03990000	16,96	0,68
89796	21,79	UN	0,02040000	21,79	0,44
89799	12,89	M	0,89010000	12,89	11,47
89713	29,77	M	0,10990000	29,77	3,27
TOTAL SERVIÇO:					29,81
VALOR:					29,81

14.3. 91783 - (COMPOSIÇÃO REPRESENTATIVA) DO SERVIÇO DE INSTALAÇÃO DE TUBO DE PVC, SÉRIE NORMAL, ESGOTO PREDIAL, DN 50 MM (INSTALADO EM RAMAL DE DESCARGA OU RAMAL DE ESGOTO SANITÁRIO), INCLUSIVE CONEXÕES, CORTES E FIXAÇÕES PARA, PREDIOS. AF. 10/2015 (M)

SERVIÇO	QUANTIDADE	UNID	COEFICIENTE	PREÇO UNITÁRIO	TOTAL
90467	14,93	M	0,10740000	14,93	1,60
91191	3,91	UN	0,17190000	3,91	0,67
91186	4,26	M	0,03530000	4,26	0,15
90437	25,87	UN	0,17180000	25,87	4,44
89732	7,93	UN	1,49910000	7,93	11,89
89731	7,55	UN	1,42290000	7,55	10,74
89813	4,36	UN	0,02780000	4,36	0,12
89753	6,07	UN	1,29190000	6,07	7,84
90454	3,44	UN	0,04210000	3,44	0,14
91222	10,42	M	0,10740000	10,42	1,12
89784	13,33	UN	0,07000000	13,33	0,93

14.3. 91784 - (COMPOSIÇÃO REPRESENTATIVA) DO SERVIÇO DE INST. TUBO PVC, SÉRIE N, ESGOTO PREDIAL, DN 75 MM, (INST. EM RAMAL DE DESCARGA, RAMAL DE ESG. SANITÁRIO, PRUMADA DE ESG. SANITÁRIO OU VENTILAÇÃO), INCL. CONEXÕES, CORTES E FIXAÇÕES, P/ PREDIOS. AF. 10/2015 (M)

SERVIÇO	QUANTIDADE	UNID	COEFICIENTE	PREÇO UNITÁRIO	TOTAL
91191	3,91	UN	0,09840000	3,91	0,36
89807	16,68	UN	0,00650000	16,68	0,11
91186	4,26	M	0,03620000	4,26	0,16
90437	25,87	UN	0,09840000	25,87	2,55
89806	9,57	UN	0,02420000	9,57	0,23
89739	13,34	UN	0,07210000	13,34	0,96
89737	12,79	UN	0,06350000	12,79	0,81
TOTAL SERVIÇO:					45,47
VALOR:					45,47

14.3. 91784 - (COMPOSIÇÃO REPRESENTATIVA) DO SERVIÇO DE INST. TUBO PVC, SÉRIE N, ESGOTO PREDIAL, DN 75 MM, (INST. EM RAMAL DE DESCARGA, RAMAL DE ESG. SANITÁRIO, PRUMADA DE ESG. SANITÁRIO OU VENTILAÇÃO), INCL. CONEXÕES, CORTES E FIXAÇÕES, P/ PREDIOS. AF. 10/2015 (M)

CONSTRUTORA		RELATÓRIO ANALÍTICO - COMPOSIÇÕES DE CUSTOS		DATA: 12/01/2021		BDI: 21,49%	
OBRA:	CONSTRUTÃO DO MERCADO DE CARNE E VERDUÇAS	FRONTE:	VEREAD	NOVA:	MES:	REF:	
LOCAL:	MUNICÍPIO DE SENADOR POMPEU	SIC:	202009 - Foz de Iguaçu	NOVA:	201901	020209	020209
CLIENTE:	PREFEITURA MUNICIPAL DE SENADOR POMPEU	SIC:	201961 SEM DESONERAÇÃO	NOVA:	201961 COM DESONERAÇÃO	020209	020209
		SIC:	201961 COM DESONERAÇÃO	NOVA:	201961 COM DESONERAÇÃO	030017	030017
		SIC:	03 SEM DESONERAÇÃO	NOVA:	03 SEM DESONERAÇÃO	120209	120209
		SIC:	COMPOSIÇÕES PROPRIAS	NOVA:	COMPOSIÇÕES PROPRIAS		

SERVIÇO	QUANTIDADE	UNID	COEFICIENTE	PREÇO UNITÁRIO	TOTAL
89851	16,22	UN	0,01780000	16,22	0,29
89834	24,67	UN	0,03110000	24,67	0,77
89797	30,49	UN	0,10860000	30,49	3,31
89861	30,15	UN	0,00080000	30,15	0,02
89821	9,55	UN	0,23950000	9,55	2,28
89776	12,64	UN	0,09820000	12,64	1,24
89856	12,29	UN	0,12870000	12,29	1,56
90455	4,61	UN	0,23230000	4,61	1,07
89833	21,14	UN	0,05980000	21,14	1,26
89796	26,96	UN	0,04780000	26,96	1,29
89800	16,04	M	0,56100000	16,04	9,00
89714	38,05	M	0,18460000	38,05	7,02
89848	20,02	M	0,25440000	20,02	5,09
TOTAL SERVIÇO:					45,47
VALOR:					45,47

14.3. 91784 - (COMPOSIÇÃO REPRESENTATIVA) DO SERVIÇO DE INST. TUBO PVC, SÉRIE N, ESGOTO PREDIAL, DN 75 MM, (INST. EM RAMAL DE DESCARGA, RAMAL DE ESG. SANITÁRIO, PRUMADA DE ESG. SANITÁRIO OU VENTILAÇÃO), INCL. CONEXÕES, CORTES E FIXAÇÕES, P/ PREDIOS. AF. 10/2015 (M)

SERVIÇO	QUANTIDADE	UNID	COEFICIENTE	PREÇO UNITÁRIO	TOTAL
91191	3,91	UN	0,09840000	3,91	0,36
89807	16,68	UN	0,00650000	16,68	0,11
91186	4,26	M	0,03620000	4,26	0,16
90437	25,87	UN	0,09840000	25,87	2,55
89806	9,57	UN	0,02420000	9,57	0,23
89739	13,34	UN	0,07210000	13,34	0,96
89737	12,79	UN	0,06350000	12,79	0,81

14.3. 91784 - (COMPOSIÇÃO REPRESENTATIVA) DO SERVIÇO DE INST. TUBO PVC, SÉRIE N, ESGOTO PREDIAL, DN 75 MM, (INST. EM RAMAL DE DESCARGA, RAMAL DE ESG. SANITÁRIO, PRUMADA DE ESG. SANITÁRIO OU VENTILAÇÃO), INCL. CONEXÕES, CORTES E FIXAÇÕES, P/ PREDIOS. AF. 10/2015 (M)

OBJETO		DATA: 12/01/2021		BDI: 21,48%	
ORÇAMENTO	ORÇAMENTO	ORÇAMENTO	ORÇAMENTO	ORÇAMENTO	ORÇAMENTO
CONSTRUÇÃO DO MERCADO DE CARNE E VERDEIRAS	CONSTRUÇÃO DO MERCADO DE CARNE E VERDEIRAS	CONSTRUÇÃO DO MERCADO DE CARNE E VERDEIRAS	CONSTRUÇÃO DO MERCADO DE CARNE E VERDEIRAS	CONSTRUÇÃO DO MERCADO DE CARNE E VERDEIRAS	CONSTRUÇÃO DO MERCADO DE CARNE E VERDEIRAS
MUNICÍPIO DE SENADOR POMPEU	MUNICÍPIO DE SENADOR POMPEU	MUNICÍPIO DE SENADOR POMPEU	MUNICÍPIO DE SENADOR POMPEU	MUNICÍPIO DE SENADOR POMPEU	MUNICÍPIO DE SENADOR POMPEU
PREFEITURA MUNICIPAL DE SENADOR POMPEU	PREFEITURA MUNICIPAL DE SENADOR POMPEU	PREFEITURA MUNICIPAL DE SENADOR POMPEU	PREFEITURA MUNICIPAL DE SENADOR POMPEU	PREFEITURA MUNICIPAL DE SENADOR POMPEU	PREFEITURA MUNICIPAL DE SENADOR POMPEU
COMPOSIÇÕES PRÓPRIAS	COMPOSIÇÕES PRÓPRIAS	COMPOSIÇÕES PRÓPRIAS	COMPOSIÇÕES PRÓPRIAS	COMPOSIÇÕES PRÓPRIAS	COMPOSIÇÕES PRÓPRIAS

OBJETO		DATA: 12/01/2021		BDI: 21,48%	
ORÇAMENTO	ORÇAMENTO	ORÇAMENTO	ORÇAMENTO	ORÇAMENTO	ORÇAMENTO
CONSTRUÇÃO DO MERCADO DE CARNE E VERDEIRAS	CONSTRUÇÃO DO MERCADO DE CARNE E VERDEIRAS	CONSTRUÇÃO DO MERCADO DE CARNE E VERDEIRAS	CONSTRUÇÃO DO MERCADO DE CARNE E VERDEIRAS	CONSTRUÇÃO DO MERCADO DE CARNE E VERDEIRAS	CONSTRUÇÃO DO MERCADO DE CARNE E VERDEIRAS
MUNICÍPIO DE SENADOR POMPEU	MUNICÍPIO DE SENADOR POMPEU	MUNICÍPIO DE SENADOR POMPEU	MUNICÍPIO DE SENADOR POMPEU	MUNICÍPIO DE SENADOR POMPEU	MUNICÍPIO DE SENADOR POMPEU
PREFEITURA MUNICIPAL DE SENADOR POMPEU	PREFEITURA MUNICIPAL DE SENADOR POMPEU	PREFEITURA MUNICIPAL DE SENADOR POMPEU	PREFEITURA MUNICIPAL DE SENADOR POMPEU	PREFEITURA MUNICIPAL DE SENADOR POMPEU	PREFEITURA MUNICIPAL DE SENADOR POMPEU
COMPOSIÇÕES PRÓPRIAS	COMPOSIÇÕES PRÓPRIAS	COMPOSIÇÕES PRÓPRIAS	COMPOSIÇÕES PRÓPRIAS	COMPOSIÇÕES PRÓPRIAS	COMPOSIÇÕES PRÓPRIAS

SERVIÇO	UNID	QTD	COEFICIENTE	PREÇO UNITÁRIO	TOTAL
91735	M3	1	0,04480000	1.622,55	72,69
PEÇA RETANGULAR PRÉ-MOLDADA, VOLUME DE CONCRETO DE 30 A 100 LITROS, TAXA DE APROXIMADA DE 30KG/M³. AF_01/2018					
94097	M2	1	0,81000000	4,43	3,59
PREPARO DE FUNDO DE VALA COM LARGURA MENOR QUE 1,5 M, EM LOCAL COM NÍVEL BAIXO DE INTERFERÊNCIA. AF_06/2016					
5579	CHI	1	0,02940000	41,15	1,21
RETROSCAVADEIRA SOBRE RODAS COM CARREGADEIRA, TRACAO 4X4, POTENCIA LIO, 88 HP, CAÇAMBA CARREG. CAP. MIN. 1 M3, CAÇAMBA RETRO CAP. 0,25 M3, PESO OPERACIONAL MIN. 6.674 KG, PROFUNDIDADE ESCAVACAO MÁX. 4,37 M - CHI DIURNO. AF_06/2014					
5578	CHP	1	0,00870000	102,31	0,90
RETROSCAVADEIRA SOBRE RODAS COM CARREGADEIRA, TRACAO 4X4, POTENCIA LIO, 88 HP, CAÇAMBA CARREG. CAP. MIN. 1 M3, CAÇAMBA RETRO CAP. 0,25 M3, PESO OPERACIONAL MIN. 6.674 KG, PROFUNDIDADE ESCAVACAO MÁX. 4,37 M - CHP DIURNO. AF_06/2014					
88316	H	1	6,08950000	14,65	89,21
SERVENTE COM ENCARGOS COMPLEMENTARES					
TOTAL SERVIÇO:					344,72
VALOR:					390,24

SERVIÇO	UNID	QTD	COEFICIENTE	PREÇO UNITÁRIO	TOTAL
89712	M	1	1,00000000	19,85	19,85
TUBO PVC, SERIE NORMAL, ESGOTO PREDIAL, DN 50 MM, FORNECIDO E INSTALADO EM RAMAL DE DESCARGA DO RAMAL DE ESGOTO SANITÁRIO. AF_12/2014					
TOTAL SERVIÇO:					59,49
VALOR:					59,49

SERVIÇO	UNID	QTD	COEFICIENTE	PREÇO UNITÁRIO	TOTAL
94102	M3	1	0,01410000	126,89	1,79
LASTRO DE VALA COM PREPARO DE FUNDO, LARGURA MENOR QUE 1,5 M, COM CAMADA DE AREIA, LANÇAMENTO MANUAL, EM LOCAL COM NÍVEL BAIXO DE INTERFERÊNCIA. AF_06/2016					
88309	H	1	0,34740000	19,13	6,65
PEDREIRO COM ENCARGOS COMPLEMENTARES					
88316	H	1	0,34740000	14,65	5,09
SERVENTE COM ENCARGOS COMPLEMENTARES					
TOTAL SERVIÇO:					134,53
VALOR:					314,45

SERVIÇO	UNID	QTD	COEFICIENTE	PREÇO UNITÁRIO	TOTAL
90466	M	1	0,26390000	9,47	2,47
CULMBAMENTO LINEAR EM ALVENARIA PARA CHUVA, DISTRIBUIÇÃO COM DIÂMETROS MENORES OU IGUAIS A 40 MM. AF_05/2015					
91190	UN	1	0,25960000	3,68	0,96
CULMBAMENTO PONTUAL EM PASSAGEM DE TUBO COM DIÂMETRO MENOR OU IGUAL A 40 MM. AF_05/2015					
91185	M	1	0,80220000	5,21	4,18
FIXAÇÃO DE TUBOS HORIZONTAIS DE PVC, CPVC OU COBRE DIÂMETROS MENORES OU IGUAIS A 40 MM COM ABRAÇADEIRA METÁLICA FLEXÍVEL 18 MM, FIXADA DIRETAMENTE NA LAJE. AF_05/2015					
90406	UN	1	0,25960000	10,65	2,76
FLURO EM ALVENARIA PARA DIÂMETROS MENORES OU IGUAIS A 40 MM. AF_05/2015					
89726	UN	1	0,76910000	4,85	3,73
JELHO 45 GRAUS, PVC, SERIE NORMAL, ESGOTO PREDIAL, DN 40 MM, JUNTA SOLDÁVEL, FORNECIDO E INSTALADO EM RAMAL DE DESCARGA DO RAMAL DE ESGOTO SANITÁRIO. AF_12/2014					
89724	UN	1	0,68480000	6,47	5,55
JELHO 90 GRAUS, PVC, SERIE NORMAL, ESGOTO PREDIAL, DN 40 MM, JUNTA SOLDÁVEL, FORNECIDO E INSTALADO EM RAMAL DE DESCARGA DO RAMAL DE ESGOTO SANITÁRIO. AF_12/2014					
88783	UN	1	0,31160000	8,03	2,50
JUNÇÃO SIMPLES, PVC, SERIE NORMAL, ESGOTO PREDIAL, DN 40 MM, JUNTA SOLDÁVEL, FORNECIDO E INSTALADO EM RAMAL DE DESCARGA DO RAMAL DE ESGOTO SANITÁRIO. AF_12/2014					
88752	UN	1	0,28240000	3,97	1,16
LIXA SIMPLES, PVC, SERIE NORMAL, ESGOTO PREDIAL, DN 40 MM, JUNTA SOLDÁVEL, FORNECIDO E INSTALADO EM RAMAL DE DESCARGA DO RAMAL DE ESGOTO SANITÁRIO. AF_12/2014					
90453	UN	1	0,22220000	1,96	0,44
PASSANTE TIPO TUBO DE DIÂMETRO MENOR OU IGUAL A 40 MM, FIXADO EM LAJE. AF_05/2015					
90443	M	1	0,26390000	9,68	2,53
RASGO EM ALVENARIA PARA RAMAIS/ DISTRIBUIÇÃO COM DIÂMETROS MENORES OU IGUAIS A 40 MM. AF_05/2015					
89711	M	1	1,00000000	13,66	13,66
TUBO PVC, SERIE NORMAL, ESGOTO PREDIAL, DN 40 MM, FORNECIDO E INSTALADO EM RAMAL DE DESCARGA DO RAMAL DE ESGOTO SANITÁRIO. AF_12/2014					
TOTAL SERVIÇO:					40,14
VALOR:					40,14

SERVIÇO	UNID	QTD	COEFICIENTE	PREÇO UNITÁRIO	TOTAL
14.6.98110	UN	1	1,00000000	300,92	300,92
CAIXA DE GORDURA PEQUENA (CAPACIDADE: 19 L), CIRCULAR, EM PVC, DIÂMETRO INTERNO=0,3 M, AF_06/2018 (UN)					
TOTAL MATERIAL:					300,92

SERVIÇO	UNID	QTD	COEFICIENTE	PREÇO UNITÁRIO	TOTAL
14.5.97902	UN	1	166,03160000	41,52	41,52
CAIXA ENTERRADA HIDRÁULICA RETANGULAR EM ALVENARIA COM TUILOS CERÂMICOS MACIÇOS, DIMENSÕES INTERNAS: 0,6X0,6X0,6 M PARA REDE DE ESGOTO. AF_06/2018 (UN)					
TOTAL MATERIAL:					41,52

SERVIÇO	UNID	QTD	COEFICIENTE	PREÇO UNITÁRIO	TOTAL
00000122	UN	1	0,01480000	31,87	0,47
ADESIVO PLÁSTICO PARA PVC, FRASCO COM 850 GR					
00000296	UN	1	1,00000000	1,30	1,30
ANEL BORRACHA PARA TUBO ESGOTO PREDIAL DN 50 MM (NBR 5888)					
00005103	UN	1	1,00000000	9,15	9,15
CAIXA SIFONADA PVC, 100 X 100 X 50 MM, COM GRELHA REDONDA BRANCA					
00038383	UN	1	0,06400000	1,28	0,08
LIXA LUBRIFICANTE PARA TUBOS E CONEXÕES COM JUNTA ELÁSTICA (USO EM PVC, ACO, POLIETILENO E OUTROS) (DE-400" GI					
00020076	UN	1	0,02000000	11,66	0,23
SOLUCAO LIMPADORA PARA PVC, FRASCO COM 1000 CM3					
00020083	UN	1	0,02250000	27,68	0,62
TOTAL MATERIAL:					11,85

SERVIÇO	UNID	QTD	COEFICIENTE	PREÇO UNITÁRIO	TOTAL
96920	M3	1	0,11550000	384,11	44,40
ARGAMASSA TRACO 1:3 (CIMENTO E AREIA), PREPARO MECANICO INCLUSIVE ADITIVO IMPERMEABILIZANTE					
87316	M3	1	0,00140000	300,48	0,42
ARGAMASSA TRACO 1:4 (CIMENTO E AREIA GROSSA) PARA CHAPISCO CONVENCIONAL, PREPARO MECANICO COM BETONEIRA 400 L. AF_06/2014					
94970	M3	1	0,07440000	266,20	19,81
CONCRETO FCK = 20MPa, TRACO 12:7:3 (CIMENTO/AREIA/MEDIA BRITA 1) - PREPARO MECANICO COM BETONEIRA, 600 L. AF_07/2016					
88309	H	1	6,08950000	19,13	116,48
PEDREIRO COM ENCARGOS COMPLEMENTARES					
TOTAL SERVIÇO:					87,11

SERVIÇO	UNID	QTD	COEFICIENTE	PREÇO UNITÁRIO	TOTAL
88248	H	1	0,25000000	15,03	3,76
ANILHAR DE ENCANADOR OU BOMBEIRO HIDRÁULICO COM ENCARGOS COMPLEMENTARES					
88267	H	1	0,25000000	19,22	4,81
ENCANADOR OU BOMBEIRO HIDRÁULICO COM ENCARGOS COMPLEMENTARES					
TOTAL SERVIÇO:					8,57

SERVIÇO	UNID	QTD	COEFICIENTE	PREÇO UNITÁRIO	TOTAL
94102	M3	1	0,01410000	126,89	1,79
LASTRO DE VALA COM PREPARO DE FUNDO, LARGURA MENOR QUE 1,5 M, COM CAMADA DE AREIA, LANÇAMENTO MANUAL, EM LOCAL COM NÍVEL BAIXO DE INTERFERÊNCIA. AF_06/2016					
88309	H	1	0,34740000	19,13	6,65
PEDREIRO COM ENCARGOS COMPLEMENTARES					
88316	H	1	0,34740000	14,65	5,09
SERVENTE COM ENCARGOS COMPLEMENTARES					
TOTAL SERVIÇO:					134,53
VALOR:					314,45

GT Construções e Serviços EIRELI CNPJ:10.572.609/0001-99
Rua Coronel Bolelio N° 454, Sala 02, Andar 1, Centro
Cariacatu - CE - FONE: 88 9 98851087.

GT Construções e Serviços EIRELI CNPJ:10.572.609/0001-99
Rua Coronel Bolelio N° 454, Sala 02, Andar 1, Centro
Cariacatu - CE - FONE: 88 9 98851087.

COMISSÃO DE LICITAÇÃO
Rubrica
4

Página: 41

RELATÓRIO ANALÍTICO - COMPOSIÇÕES DE CUSTOS

CONSTRUTORA		DATA: 12/01/2021		BDI: 21,49%	
OBRA:	CONSTRUIÇÃO MERCADO DE CARNE E VERDURAS	VERBA:	20209 - Formas	HORA	MES
LOCAL:	MUNICÍPIO DE SENADOR POMPEU	SICRO	201901	114,0%	07/2019
CLIENTE:	PREFEITURA MUNICIPAL DE SENADOR POMPEU	SINAPI	201901 SEM DESONERAÇÃO	114,2%	72,5%
		SICRO	201911 COM DESONERAÇÃO	80,3%	03/2017
		SENPIRA	029 SEM DESONERAÇÃO	114,2%	72,5%
			COMPOSIÇÕES PRÓPRIAS		12/2018

VALOR:	20,42
--------	-------

14.8. 89709 - BALO SIFONADO, PVC, DN 100 X 48 MM, JUNTA SOLDÁVEL, FORNECIDO E INSTALADO EM RAMAL DE DESCARGA OU EM RAMAL DE ESGOTO SANITÁRIO. AF_12/2014 (UN)

SERVIÇO	UNID	COEFICIENTE	PREÇO UNITÁRIO	TOTAL
MATERIAL				
00000122	UN	0,00400000	31,87	0,16
00038383	UN	0,01700000	1,28	0,02
00011741	UN	1,00000000	4,71	4,71
00020083	UN	0,00750000	27,68	0,21
TOTAL MATERIAL:				5,10
TOTAL SERVIÇO:				1,05
TOTAL:				6,15

SERVIÇO	UNID	COEFICIENTE	PREÇO UNITÁRIO	TOTAL
88248	H	0,07000000	15,03	1,05
88267	H	0,07000000	19,22	1,35
TOTAL SERVIÇO:				2,40
VALOR:				7,50

15.1. 72915 - ESCAVACAO MECANICA DE VALA EM MATERIAL DE ZA, CATEGORIA ATE 2 M DE PROFUNDIDADE COM UTILIZACAO DE ESCAVADORA HIDRAULICA (M3)

SERVIÇO	UNID	COEFICIENTE	PREÇO UNITÁRIO	TOTAL
90891	CHP	0,08250000	131,75	8,23
88316	H	0,12500000	14,65	1,83
TOTAL SERVIÇO:				10,06
VALOR:				10,06

15.2. 94102 - LASTRO DE VALA COM PREPARO DE FUNDO, LARGURA MENOR QUE 1,5 M, COM CAMADA DE AREIA, LANÇAMENTO MANUAL, EM LOCAL COM NÍVEL BAIXO DE INTERFERÊNCIA. AF_06/2016 (M3)

SERVIÇO	UNID	COEFICIENTE	PREÇO UNITÁRIO	TOTAL
00003370	M3	1,10000000	35,28	38,81
TOTAL MATERIAL:				38,81

SERVIÇO	UNID	COEFICIENTE	PREÇO UNITÁRIO	TOTAL
91534	CHI	0,09400000	22,29	1,43
91533	CHP	0,06900000	25,61	1,77
88309	H	2,06500000	19,13	39,50
88316	H	3,05700000	14,65	45,37
TOTAL SERVIÇO:				86,07
VALOR:				126,88

15.3. 90695 - TUBO DE PVC PARA REDE COLETOIRA DE ESGOTO DE PAREDE MACICA, DN 150 MM, JUNTA ELÁSTICA, INSTALADO EM LOCAL COM NÍVEL BAIXO DE INTERFERÊNCIAS - FORNECIMENTO E ASSENTAMENTO. AF_06/2015 (M)

SERVIÇO	UNID	COEFICIENTE	PREÇO UNITÁRIO	TOTAL
00004741	M	0,10000000	46,58	4,67
TOTAL MATERIAL:				4,67

GT Construções e Serviços EIRELI CNPJ:10.572.659/0001-99
Rua Coronel Batehlo N° 454, Sala 02, Andar 1, Centro
Cariacica - CE - FONE: 88 9 98651097.

RELATÓRIO ANALÍTICO - COMPOSIÇÕES DE CUSTOS

CONSTRUTORA		DATA: 12/01/2021		BDI: 21,49%	
OBRA:	CONSTRUIÇÃO MERCADO DE CARNE E VERDURAS	VERBA:	20209 - Formas	HORA	MES
LOCAL:	MUNICÍPIO DE SENADOR POMPEU	SICRO	201901	114,0%	07/2019
CLIENTE:	PREFEITURA MUNICIPAL DE SENADOR POMPEU	SINAPI	201901 SEM DESONERAÇÃO	114,2%	72,5%
		SICRO	201911 COM DESONERAÇÃO	80,3%	03/2017
		SENPIRA	029 SEM DESONERAÇÃO	114,2%	72,5%
			COMPOSIÇÕES PRÓPRIAS		12/2018

00020078	UN	0,01460000	11,66	0,17
00041936	M	1,05000000	39,11	41,07
TOTAL MATERIAL:				41,24

SERVIÇO	UNID	COEFICIENTE	PREÇO UNITÁRIO	TOTAL
88246	H	0,07300000	15,79	1,15
88316	H	0,07300000	14,65	1,07
TOTAL SERVIÇO:				2,22
VALOR:				43,46

15.4. 90734 - ASSENTAMENTO DE TUBO DE PVC PARA REDE COLETOIRA DE ESGOTO DE PAREDE MACICA, DN 150 MM, JUNTA ELÁSTICA, INSTALADO EM LOCAL COM NÍVEL BAIXO DE INTERFERÊNCIAS (NÃO INCLUI FORNECIMENTO). AF_06/2015 (M)

SERVIÇO	UNID	COEFICIENTE	PREÇO UNITÁRIO	TOTAL
88246	H	0,07300000	15,79	1,15
88316	H	0,07300000	14,65	1,07
TOTAL SERVIÇO:				2,22
VALOR:				2,22

15.5. 98420 - (COMPOSIÇÃO REPRESENTATIVA) POÇO DE VISITA CIRCULAR PARA ESGOTO, EM CONCRETO PRÉ-MOLDADO, DIÂMETRO INTERNO = 1,0 M, PROFUNDIDADE ATE 1,50 M, INCLUINDO TAMPAO DE FERRO FUNDIDO, DIÂMETRO DE 60 CM. AF_04/2016 (UN)

SERVIÇO	UNID	COEFICIENTE	PREÇO UNITÁRIO	TOTAL
98414	UN	1,00000000	809,36	809,36
98114	UN	1,00000000	392,81	392,81
TOTAL SERVIÇO:				1.202,17
VALOR:				1.202,17

15.6. 33382 - REATERRO MANUAL DE VALAS COM COMPACTAÇÃO MECANIZADA. AF_04/2016 (M3)

SERVIÇO	UNID	COEFICIENTE	PREÇO UNITÁRIO	TOTAL
91534	CHI	0,25400000	22,29	5,66
91533	CHP	0,27400000	25,61	7,02
88316	H	0,65000000	14,65	9,52
95606	M3	1,00000000	1,26	1,26
TOTAL SERVIÇO:				23,46
VALOR:				23,46

15.7. 73790004 - REASSENTAMENTO DE PARALELEPÍPEDO SOBRE COLCHAO DE PO DE PEDRA ESPRESSURA 10CM, REJUNTADO COM ARGAMASSA TRACO 1:3 (CIMENTO E AREIA), CONSIDERANDO APROVEITAMENTO DO PARALELEPÍPEDO (M2)

SERVIÇO	UNID	COEFICIENTE	PREÇO UNITÁRIO	TOTAL
90004741	M2	0,10000000	46,58	4,67
TOTAL MATERIAL:				4,67

GT Construções e Serviços EIRELI CNPJ:10.572.659/0001-99
Rua Coronel Batehlo N° 454, Sala 02, Andar 1, Centro
Cariacica - CE - FONE: 88 9 98651097.



RELATÓRIO ANALÍTICO - COMPOSIÇÕES DE CUSTOS		DATA: 12/01/2021		BDI: 21,40%	
OBRA:	CONSTRUÇÃO DO MERCADO DE CARNE E VERDURAS	FORTE:	VERBAO	NOVA	REF.
LOCAL:	MUNICIPIO DE SENADOR POMPEU	SIC:	20209 - FOMAS	114,0%	06020
CLIENTE:	PREFEITURA MUNICIPAL DE SENADOR POMPEU	SNAP:	20161 SEM DESONERACAO	114,2%	02019
		SNIC:	20161 COM DESONERACAO	88,1%	02017
		SEINFRA:	08 SEM DESONERACAO	114,2%	12016
			COMPOSIÇÕES PROPRIAS		

SERVICO	UNID	COEFICIENTE	PREÇO UNITARIO	TOTAL
ENCANADOR	H	3,50000000	19,90	69,65
PEDREIRO	H	2,50000000	19,90	49,75
SERVENTE	H	2,50000000	14,61	36,53
TOTAL MAO DE OBRA:				212,93

MATERIAL	UNID	COEFICIENTE	PREÇO UNITARIO	TOTAL
AREIA GROSSA	M3	0,03000000	53,90	1,62
AÇO CA-60	KG	1,14000000	4,55	5,19
CIMENTO PORTLAND	KG	16,38000000	0,45	7,37
FITA VEDA ROSCA 25M x 3/4"	UN	1,40000000	5,01	7,01
PEDRISCO	M3	0,04000000	68,36	2,73
PIA EM INOX C/ 1 CUBA 2,20x0,60 - C/18/A3/4	UN	1,00000000	381,81	381,81
SIFÃO CROMADO 2"	UN	1,00000000	107,09	107,09
TORNEIRA DE METAL BRANCO 3/4", CANO LONGO (PADRÃO POPULAR)	UN	1,00000000	34,30	34,30
VÁLVULA AMERICANA PIPA 3 1/2"	UN	1,00000000	30,07	30,07
TOTAL MATERIAL:				577,19
VALOR:				789,54

SERVICO	UNID	COEFICIENTE	PREÇO UNITARIO	TOTAL
ENGATE FLEXIVEL EM PLASTICO BRANCO, 1/2" X 30CM - FORNECIMENTO E INSTALACAO. AF_12/2013	UN	1,00000000	6,70	6,70
LAVATÓRIO LOUÇA BRANCA SUSPENSO, 29,5 X 38CM OU EQUIVALENTE, PADRÃO POPULAR - FORNECIMENTO E INSTALACAO. AF_12/2013	UN	1,00000000	104,22	104,22
SIFÃO DO TIPO FLEXIVEL EM PVC 1 X 1/2" - FORNECIMENTO E INSTALACAO. AF_12/2013	UN	1,00000000	8,86	8,86
TORNEIRA CROMADA DE MESA, 1/2" OU 3/4", PARA LAVATÓRIO, PADRÃO POPULAR - FORNECIMENTO E INSTALACAO. AF_12/2013	UN	1,00000000	39,18	39,18
VÁLVULA EM PLÁSTICO 1" PARA PIA, TANQUE OU LAVATÓRIO, COM OU SEM LADRÃO - FORNECIMENTO E INSTALACAO. AF_12/2013	UN	1,00000000	5,43	5,43
TOTAL SERVIÇO:				164,39
VALOR:				164,39

16.5. 86843 - LAVATÓRIO LOUÇA BRANCA SUSPENSO, 29,5 X 38CM OU EQUIVALENTE, PADRÃO POPULAR, INCLUI SIFÃO FLEXIVEL EM PVC, VÁLVULA E ENGATE FLEXIVEL 30CM EM PLÁSTICO E TORNEIRA CROMADA DE MESA, PADRÃO POPULAR - FORNECIMENTO E INSTALACAO. AF_12/2013 (UN)

SERVICO	UNID	COEFICIENTE	PREÇO UNITARIO	TOTAL
ENGATE FLEXIVEL EM INOX, 1/2 X 40CM - FORNECIMENTO E INSTALACAO. AF_12/2013	UN	1,00000000	25,14	25,14
VASO SANITÁRIO SIFONADO COM CAIXA ACOPLADA LOUÇA BRANCA - PADRÃO MÉDIO, INCLUI ENGATE FLEXIVEL EM METAL CROMADO, 1/2 X 40CM - FORNECIMENTO E INSTALACAO. AF_12/2013 (UN)	UN	1,00000000	343,98	343,98
TOTAL SERVIÇO:				369,12
VALOR:				369,12

16.6. 86832 - VASO SANITÁRIO SIFONADO COM CAIXA ACOPLADA LOUÇA BRANCA - PADRÃO MÉDIO, INCLUI ENGATE FLEXIVEL EM METAL CROMADO, 1/2 X 40CM - FORNECIMENTO E INSTALACAO. AF_12/2013 (UN)

MATERIAL	UNID	COEFICIENTE	PREÇO UNITARIO	TOTAL
CONJUNTO DE LIGACAO PARA BACIA SANITARIA AJUSTAVEL EM PLASTICO BRANCO, COM TUBO, CANOPLA E ESPUDE	UN	1,00000000	5,16	5,16
TOTAL MATERIAL:				5,16

16.7. 85472 - VASO SANITÁRIO SIFONADO CONVENCIONAL PARA PCD SEM FURO FRONTAL COM LOUÇA BRANCA SEM ASSENTO, INCLUI CONJUNTO DE LIGAÇÃO PARA BACIA SANITÁRIA AJUSTÁVEL - FORNECIMENTO E INSTALAÇÃO. AF_10/2016 (UN)

RELATÓRIO ANALÍTICO - COMPOSIÇÕES DE CUSTOS		DATA: 12/01/2021		BDI: 21,40%	
OBRA:	CONSTRUÇÃO DO MERCADO DE CARNE E VERDURAS	FORTE:	VERBAO	NOVA	REF.
LOCAL:	MUNICIPIO DE SENADOR POMPEU	SIC:	20209 - FOMAS	114,0%	06020
CLIENTE:	PREFEITURA MUNICIPAL DE SENADOR POMPEU	SNAP:	20161 SEM DESONERACAO	114,2%	02019
		SNIC:	20161 COM DESONERACAO	88,1%	02017
		SEINFRA:	08 SEM DESONERACAO	114,2%	12016
			COMPOSIÇÕES PROPRIAS		

SERVICO	UNID	COEFICIENTE	PREÇO UNITARIO	TOTAL
MACAMASSA TRANCO 10,5x4,5 (CIMENTO, CAL E AREIA MÉDIA), PREPARO MECÂNICO COM BETONEIRA 400 L. AF_08/2014	M3	0,02000000	313,15	6,26
CALCETEIRO COM ENCARGOS COMPLEMENTARES	H	0,40000000	18,02	7,61
SERVENTE COM ENCARGOS COMPLEMENTARES	H	1,30000000	14,65	19,05
TOTAL SERVIÇO:				32,92
VALOR:				37,59

MATERIAL	UNID	COEFICIENTE	PREÇO UNITARIO	TOTAL
AREIA GROSSA	M3	0,06000000	53,90	0,43
BANCADA DE GRANITO OUTRAS CORES, E=3cm	M2	1,00000000	335,55	335,55
CIMENTO PORTLAND	KG	3,20000000	0,45	1,44
TOTAL MATERIAL:				337,42
VALOR:				390,52

16.1. C0357 - BANCADA DE GRANITO (OUTRAS CORES) E= 3cm (COLOCADO) (M2)

SERVICO	UNID	COEFICIENTE	PREÇO UNITARIO	TOTAL
CUBA DE EMBUTIR OVAL EM LOUÇA BRANCA, 35 X 50CM OU EQUIVALENTE - FORNECIMENTO E INSTALACAO. AF_12/2013 (UN)	UN	1,00000000	107,89	107,89
SIFÃO DO TIPO GARRAFA EM METAL CROMADO 1 X 1,1/2" - FORNECIMENTO E INSTALACAO. AF_12/2013	UN	1,00000000	92,26	92,26
VÁLVULA EM METAL CROMADO 1,1/2 X 1,1/2" PARA TANQUE OU LAVATÓRIO, COM OU SEM LADRÃO - FORNECIMENTO E INSTALACAO. AF_12/2013	UN	1,00000000	20,70	20,70
TOTAL SERVIÇO:				220,87
VALOR:				220,87

16.2. 86938 - CUBA DE EMBUTIR OVAL EM LOUÇA BRANCA, 35 X 50CM OU EQUIVALENTE, INCLUI VÁLVULA E SIFÃO TIPO GARRAFA EM METAL CROMADO - FORNECIMENTO E INSTALACAO. AF_12/2013 (UN)

SERVICO	UNID	COEFICIENTE	PREÇO UNITARIO	TOTAL
CUBA DE EMBUTIR DE AÇO INOXIDÁVEL MÉDIA - FORNECIMENTO E INSTALACAO. AF_12/2013	UN	1,00000000	128,80	128,80
SIFÃO DO TIPO FLEXIVEL EM PVC 1 X 1,1/2" - FORNECIMENTO E INSTALACAO. AF_12/2013	UN	1,00000000	6,86	6,86
VÁLVULA EM METAL CROMADO TIPO AMERICANA 3,1/2" X 1,1/2" PARA PIA - FORNECIMENTO E INSTALACAO. AF_12/2013	UN	1,00000000	33,34	33,34
TOTAL SERVIÇO:				171,00
VALOR:				171,00

16.3. 86935 - CUBA DE EMBUTIR DE AÇO INOXIDÁVEL MÉDIA, INCLUI VÁLVULA TIPO AMERICANA EM METAL CROMADO E SIFÃO FLEXIVEL EM PVC - FORNECIMENTO E INSTALACAO. AF_12/2013 (UN)

SERVICO	UNID	COEFICIENTE	PREÇO UNITARIO	TOTAL
MAO DE OBRA	H	3,50000000	16,12	56,42
TOTAL MAO DE OBRA:				56,42

16.4. C3018 - PIA DE AÇO INOX (2,20x0,60m) c/ 1 CUBA E ACESSÓRIOS (UN)

MATERIAL	UNID	COEFICIENTE	PREÇO UNITARIO	TOTAL
ADJUNTE DE ENCANADOR	H	3,50000000	16,12	56,42
TOTAL MATERIAL:				56,42

G7 Construções e Serviços EIRELI CNPJ:10.572.608/0001-99
Rua Coronel Botelho N° 454, Sala 02, Andar 1, Centro
Cariacatu - CE - FONE: 88 9 98651087.
Página: 45

OBJETO		DATA: 12/01/2021		BDI: 21,45%	
OBRA:	CONSTRUÇÃO DO MERCADO DE CARNE E VERGOURAS	VERBAO	ANO	MES	REF.
LOCAL:	MUNICIPIO DE SENADOR POMPEU	SIC	202009 - Formata	11/01	06/2020
CLIENTE:	PREFEITURA MUNICIPAL DE SENADOR POMPEU	SINAPI	201601 SEM DESONERACAO	11/23%	07/2019
		SIC00	201601 SEM DESONERACAO	88,81%	02/2019
		SIC01	201601 COM DESONERACAO	11,23%	03/2017
		SIC02	08 SEM DESONERACAO	11,23%	12/2018
		SIC03	09 SEM DESONERACAO	11,23%	12/2018
		SIC04	COMPOSICOES PROPRIAS		

RELATORIO ANALITICO - COMPOSICOES DE CUSTOS		VALOR:	
MATERIAL			36,19
SERVICO			21,96
TOTAL			58,15

SERVICO	UNID	COEFICIENTE	PRECO UNITARIO	TOTAL
00001021	M	1,19000000	2,51	2,99
00021127	UN	0,00900000	4,02	0,04
TOTAL MATERIAL:				3,03

SERVICO	UNID	COEFICIENTE	PRECO UNITARIO	TOTAL
88247	H	0,04000000	15,01	0,60
88264	H	0,04000000	19,31	0,77
TOTAL SERVIÇO:				1,37
VALOR:				4,40

RELATORIO ANALITICO - COMPOSICOES DE CUSTOS		VALOR:	
MATERIAL			14,01
SERVICO			14,01
TOTAL			28,02

SERVICO	UNID	COEFICIENTE	PRECO UNITARIO	TOTAL
00000985	M	1,19000000	8,42	10,02
00021127	UN	0,00900000	4,02	0,04
TOTAL MATERIAL:				10,06

SERVICO	UNID	COEFICIENTE	PRECO UNITARIO	TOTAL
88247	H	0,11500000	15,01	1,73
88264	H	0,11500000	19,31	2,22
TOTAL SERVIÇO:				3,95
VALOR:				14,01

17.9. 91335 - CABO DE COBRE FLEXIVEL ISOLADO, 16 MMF, ANTI-CHAMA 0,6/1,0 KV, PARA CIRCUITOS TERMINAIS - FORNECIMENTO E INSTALACAO. AF_12/2015 (M)

17.10. 92001 - TOMADA BAIXA DE EMBUTIR (1 MÓDULO), 2P+T 20 A, INCLUINDO SUPORTE E PLACA - FORNECIMENTO E INSTALACAO. AF_12/2015 (UN)

RELATORIO ANALITICO - COMPOSICOES DE CUSTOS		VALOR:	
MATERIAL			36,19
SERVICO			21,96
TOTAL			58,15

SERVICO	UNID	COEFICIENTE	PRECO UNITARIO	TOTAL
91946	UN	1,00000000	5,64	5,64
91984	UN	1,00000000	16,32	16,32
TOTAL SERVIÇO:				21,96
VALOR:				21,96

SERVICO	UNID	COEFICIENTE	PRECO UNITARIO	TOTAL
91978	UN	1,00000000	27,36	27,36
91946	UN	1,00000000	5,64	5,64
TOTAL SERVIÇO:				33,00
VALOR:				33,00

RELATORIO ANALITICO - COMPOSICOES DE CUSTOS		VALOR:	
MATERIAL			54,14
SERVICO			54,14
TOTAL			108,28

SERVICO	UNID	COEFICIENTE	PRECO UNITARIO	TOTAL
91974	UN	1,00000000	45,16	45,16
91980	UN	1,00000000	8,98	8,98
TOTAL SERVIÇO:				54,14
VALOR:				54,14

SERVICO	UNID	COEFICIENTE	PRECO UNITARIO	TOTAL
00003759	UN	1,00000000	61,43	61,43
TOTAL MATERIAL:				61,43

SERVICO	UNID	COEFICIENTE	PRECO UNITARIO	TOTAL
88247	H	0,19630000	15,01	2,95
88264	H	0,47100000	19,31	9,10
TOTAL SERVIÇO:				12,05
VALOR:				73,48

17.12. 91986 - TOMADA MÉDIA DE EMBUTIR (1 MÓDULO), 2P+T 10 A, INCLUINDO SUPORTE E PLACA - FORNECIMENTO E INSTALACAO. AF_12/2015 (UN)

17.13. 91979 - INTERRUPTOR INTERMEDIÁRIO (1 MÓDULO), 10A/250V, INCLUINDO SUPORTE E PLACA - FORNECIMENTO E INSTALACAO. AF_09/2017 (UN)

RELATORIO ANALITICO - COMPOSICOES DE CUSTOS		VALOR:	
MATERIAL			54,14
SERVICO			54,14
TOTAL			108,28

SERVICO	UNID	COEFICIENTE	PRECO UNITARIO	TOTAL
91974	UN	1,00000000	45,16	45,16
91980	UN	1,00000000	8,98	8,98
TOTAL SERVIÇO:				54,14
VALOR:				54,14

SERVICO	UNID	COEFICIENTE	PRECO UNITARIO	TOTAL
00003759	UN	1,00000000	61,43	61,43
TOTAL MATERIAL:				61,43

SERVICO	UNID	COEFICIENTE	PRECO UNITARIO	TOTAL
88247	H	0,19630000	15,01	2,95
88264	H	0,47100000	19,31	9,10
TOTAL SERVIÇO:				12,05
VALOR:				73,48

17.15. 97586 - LUMINÁRIA TIPO CALHA, DE SOBREPOR, COM 2 LÂMPADAS TUBULARES DE 36 W - FORNECIMENTO E INSTALACAO. AF_11/2017 (UN)

17.16. 91593 - LUMINÁRIA TIPO SPOT, DE SOBREPOR, COM 1 LÂMPADA DE 15 W - FORNECIMENTO E INSTALACAO. AF_11/2017 (UN)

17.17. 92002 - TOMADA MÉDIA DE EMBUTIR (2 MÓDULOS), 2P+T 10 A, INCLUINDO SUPORTE E PLACA - FORNECIMENTO E INSTALACAO. AF_12/2015 (UN)

17.18. 91929 - CABO DE COBRE FLEXIVEL ISOLADO, 4 MMF, ANTI-CHAMA 0,6/1,0 KV, PARA CIRCUITOS TERMINAIS - FORNECIMENTO E INSTALACAO. AF_12/2015 (M)

GABINETES		RELATÓRIO ANALÍTICO - COMPOSIÇÕES DE CUSTOS		DATA: 12/07/2021		BDI: 21,46%	
OBRA:	CONSTRUÇÃO DO MERCADO DE CARNE E VERDURAS	FONTE:	VERSÃO:	NÓRMA:	MES:	REF.	
LOCAL:	MUNICÍPIO DE SENADOR POMPEU	SICRO:	201801 - Fornecedor	114,0%	09/2020	09/2020	
CLIENTE:	PREFEITURA MUNICIPAL DE SENADOR POMPEU	SICRO:	201801	114,0%	07/2019	07/2019	
		SICRO:	201801 SEM DESONERAÇÃO	114,22%	72,58%	02/2019	
		SICRO:	201801 COM DESONERAÇÃO	80,1%		02/2017	
		SEINFRA:	08 SEM DESONERAÇÃO	114,22%	72,58%	12/2018	
			COMPOSIÇÕES PRÓPRIAS				

SERVIÇO	UN	COEFICIENTE	PREÇO UNITÁRIO	TOTAL
00038191 LAMPADA ELUORESCENTE COMPACTA ZU BRANCA 15 W, BASE E27 (12/7/2020 V)	UN	1,00000000	9,52	9,52
00012266 LUMINARIA SPOT DE SOBREPOR EM ALUMÍNIO COM ALETA PLASMA PARA 1 LAMPADA, BASE E27, POTENCIA MÁXIMA 40/60 W (NÃO INCLUI LAMPADA)	UN	1,00000000	48,30	48,30
TOTAL MATERIAL:				57,82

SERVIÇO	UNID	COEFICIENTE	PREÇO UNITÁRIO	TOTAL
88247 AUXILIAR DE ELETRICISTA COM ENCARGOS COMPLEMENTARES	H	0,18330000	15,01	2,75
88264 ELETICISTA COM ENCARGOS COMPLEMENTARES	H	0,45180000	19,31	8,72
TOTAL SERVIÇO:				11,47
VALOR:				69,29

17.17. COMP-919219 - POSTE DE CONCRETO DUPLO T H=10M CARGA NOMINAL 300KG INCLUSIVE ESCAVAÇÃO, EXCLUSIVE TRNSPORTE-FORNECIMENTO E INSTALAÇÃO (UN)

MATERIAL	UNID	COEFICIENTE	PREÇO UNITÁRIO	TOTAL
00005057 POSTE DE CONCRETO DUPLO T, TIPO B, 300 KG, H = 10 M (NBR 8451)	UN	1,00000000	626,03	626,03
TOTAL MATERIAL:				626,03

SERVIÇO	UNID	COEFICIENTE	PREÇO UNITÁRIO	TOTAL
94969 CONCRETO FCK = 15MPa, TRACCO 1:3:4:5 (CIMENTO/ AREIA / AREIA FINA/ ÁGUA) - PREPARO MECÂNICO COM BETONEIRA 800 L AF_07/2016	M3	0,17500000	243,42	42,60
91634 QUINILATO HIDRÁULICO, CAPACIDADE MÁXIMA DE CARGA 6500 MOMENTO MÁXIMO DE CARGA 5,8 TM, ALCANCE MÁXIMO HORIZONTAL 7,60 M, INCLUSIVE CAMINHAO TOCO PBT 9.700 KG, POTENCIA DE 160 CV - CHP DIURNO, AF_09/2015	CHP	1,37500000	122,20	168,03
92873 LANCAMENTO COM USO DE BALDES, ADENSAMENTO E ACABAMENTO DE CONCRETO EM ESTRUTURAS, AF_12/2015	M3	0,17500000	152,80	26,74
88316 SERVENTE COM ENCARGOS COMPLEMENTARES	H	6,00000000	14,65	87,90
TOTAL SERVIÇO:				325,27
VALOR:				951,30

17.18. C2810 - POSTE DE FERRO P/JARDIM H=2,80M, CIGLOBO DE VIDRO, S/ LAMPADA (UN)

MÃO DE OBRA	UNID	COEFICIENTE	PREÇO UNITÁRIO	TOTAL
10342 AJUDANTE DE ELETRICISTA	H	1,50000000	16,12	24,18
12312 ELETICISTA	H	1,50000000	20,14	30,21
12543 SERVENTE	H	1,50000000	14,61	21,92
TOTAL MÃO DE OBRA:				76,31

MATERIAL	UNID	COEFICIENTE	PREÇO UNITÁRIO	TOTAL
10108 AREA GROSSA	M3	0,03500000	53,90	1,89
10366 CABO ISOLADO PVC 750V 2,5 MM2	M	9,30000000	1,41	13,11
10805 CIMENTO PORTLAND	KG	3,50000000	0,45	1,58
11721 POSTE DE FERRO, H= 2,80M ØGLOBO DE VIDRO	UN	1,00000000	231,77	231,77
TOTAL MATERIAL:				248,35
VALOR:				324,66

17.19. 93043 - LAMPADA LED 10 W BIVOLT BRANCA, FORMATO TRADICIONAL (BASE E27) - FORNECIMENTO E INSTALAÇÃO (UN)

MATERIAL	UNID	COEFICIENTE	PREÇO UNITÁRIO	TOTAL
TOTAL MATERIAL:				53,79
VALOR:				53,79

GABINETES		RELATÓRIO ANALÍTICO - COMPOSIÇÕES DE CUSTOS		DATA: 12/07/2021		BDI: 21,46%	
OBRA:	CONSTRUÇÃO DO MERCADO DE CARNE E VERDURAS	FONTE:	VERSÃO:	NÓRMA:	MES:	REF.	
LOCAL:	MUNICÍPIO DE SENADOR POMPEU	SICRO:	201801 - Fornecedor	114,0%	09/2020	09/2020	
CLIENTE:	PREFEITURA MUNICIPAL DE SENADOR POMPEU	SICRO:	201801	114,0%	07/2019	07/2019	
		SICRO:	201801 SEM DESONERAÇÃO	114,22%	72,58%	02/2019	
		SICRO:	201801 COM DESONERAÇÃO	80,1%		02/2017	
		SEINFRA:	08 SEM DESONERAÇÃO	114,22%	72,58%	12/2018	
			COMPOSIÇÕES PRÓPRIAS				

SERVIÇO	UN	COEFICIENTE	PREÇO UNITÁRIO	TOTAL
00038194 LAMPADA LED 10 W BIVOLT BRANCA, FORMATO TRADICIONAL (BASE E27)	UN	1,00000000	27,87	27,87
TOTAL MATERIAL:				27,87

SERVIÇO	UNID	COEFICIENTE	PREÇO UNITÁRIO	TOTAL
88247 AUXILIAR DE ELETRICISTA COM ENCARGOS COMPLEMENTARES	H	0,10000000	15,01	1,50
88264 ELETICISTA COM ENCARGOS COMPLEMENTARES	H	0,10000000	15,01	1,50
TOTAL SERVIÇO:				3,00
VALOR:				29,37

17.20. 74131/006 - QUADRO DE DISTRIBUIÇÃO DE ENERGIA DE EMBUTIR, EM CHAPA METALICA, PARA 24 DISJUNTORES TERMOMAGNETICOS MONOPOLARES, COM BARRAMENTO TRIFASICO E NEUTRO, FORNECIMENTO E INSTALCAO (UN)

MATERIAL	UNID	COEFICIENTE	PREÇO UNITÁRIO	TOTAL
00012338 QUADRO DE DISTRIBUIÇÃO COM BARRAMENTO TRIFASICO, DE ENERGIAS EM CHAPA DE AÇO GALVANIZADO, PARA 24 DISJUNTORES DIN, 100 A	UN	1,00000000	347,84	347,84
TOTAL MATERIAL:				347,84

SERVIÇO	UNID	COEFICIENTE	PREÇO UNITÁRIO	TOTAL
88247 AUXILIAR DE ELETRICISTA COM ENCARGOS COMPLEMENTARES	H	3,00000000	15,01	45,03
88264 ELETICISTA COM ENCARGOS COMPLEMENTARES	H	3,00000000	19,31	57,93
TOTAL SERVIÇO:				102,96
VALOR:				450,80

17.21. 97887 - CAIXA ENTERRADA ELÉTRICA RETANGULAR, EM ALVENARIA COM TUILOS CERÂMICOS MACIÇOS, FUNDO COM BRITA, DIMENSÕES INTERNAS: 0,4X0,4X0,4 M. AF_ 05/2018 (UN)

MATERIAL	UNID	COEFICIENTE	PREÇO UNITÁRIO	TOTAL
00007258 TUILO CERAMICO MACICO 5 X 10 X 20 CM	UN	80,28900000	20,07	20,07
TOTAL MATERIAL:				20,07

SERVIÇO	UNID	COEFICIENTE	PREÇO UNITÁRIO	TOTAL
88628 ARGAMASSA TRACO 1:3 (CIMENTO E AREIA MEDIA), PREPARO MECÂNICO COM BETONEIRA 400 L AF_08/2014	M3	0,04880000	312,65	14,63
87316 ARGAMASSA TRACO 1:4 (CIMENTO E AREIA GROSSA) PARA CHAPISCO CONVENCIONAL, PREPARO MECÂNICO COM BETONEIRA 400 L AF_06/2014	M3	0,00070000	300,48	0,21
94103 LASTRO DE VALA COM PREPARO DE FUNDO, LARGURA MENOR QUE 1,5 M, COM CAMADA DE BRITA, LANCAMENTO MANUAL EM LOCAL COM NÍVEL BAIXO DE INTERFERÊNCIAS AF_09/2016	M3	0,04800000	176,53	8,65
88309 PEDREIRO COM ENCARGOS COMPLEMENTARES	H	2,55880000	19,13	48,80
97734 PEÇA RETANGULAR PRE-MOLDADA VOLUME DE CONCRETO DE 10 A 30 LITROS, TAXA DE AÇO APROXIMADA DE 30KG/M³ AF_01/2018	M3	0,02520000	1.971,18	49,67
88316 SERVENTE COM ENCARGOS COMPLEMENTARES	H	2,55880000	14,65	37,37
TOTAL SERVIÇO:				168,33
VALOR:				179,40

17.22. 96986 - HASTE DE ATERRAMENTO 3/4 PARA SPDA - FORNECIMENTO E INSTALAÇÃO. AF_ 12/2017 (UN)

MATERIAL	UNID	COEFICIENTE	PREÇO UNITÁRIO	TOTAL
00003378 IEM PROCESSO DE DESATIVACAO/ HASTE DE ATERRAMENTO EM ALUMINIO COM NÍVEL DE COMPRIMENTO E DN = 3/4", REVESTIDA COM BAIXA CAMADA DE COBRE, SEM CONECTOR	UN	1,00000000	53,79	53,79
TOTAL MATERIAL:				53,79

G7 Construções e Serviços EIRELI CNPJ:10.572.609/0001-99
Rua Coronel Botelho N° 454, Sala 02, Andar 1, Centro
Garuçu - CE - FONE: 88 9 98651067.

G7 Construções e Serviços EIRELI CNPJ:10.572.609/0001-99
Rua Coronel Botelho N° 454, Sala 02, Andar 1, Centro
Garuçu - CE - FONE: 88 9 98651067.

G7 Construções e Serviços EIRELI CNPJ:10.572.609/0001-99
Rua Coronel Botelho N° 454, Sala 02, Andar 1, Centro
Garuçu - CE - FONE: 88 9 98651067.



COMISSÃO DE LICITAÇÃO		RELATÓRIO ANALÍTICO - COMPOSIÇÕES DE CUSTOS		DATA: 12/01/2021		BDI: 21,49%	
OBRA:	CONSTRUÇÃO DO MERCADO DE CARNE E VERDURAS	ORÇAMENTO	VERSÃO	NOVA	MES	REF.	
LOCAL:	MUNICÍPIO DE SENADOR POMPEU	SIC	20209 - Fornaca	114,0%	06/2019	06/2019	
CLIENTE:	PREFEITURA MUNICIPAL DE SENADOR POMPEU	SCDO	201801 SEM DESONERAÇÃO	114,2%	02/2019	02/2019	
		SCDO	201811 COM DESONERAÇÃO	88,61%	03/2017	03/2017	
		SCDO	201811 COM DESONERAÇÃO	114,2%	02/2019	02/2019	
		SCDO	08 SEM DESONERAÇÃO	114,2%	02/2019	02/2019	
		SCDO	COMPOSIÇÕES PROPRIAS				

SERVIÇO		FONTE		COEFICIENTE		PREÇO UNITÁRIO		TOTAL	
88247	AUXILIAR DE ELETRICISTA COM ENCARGOS COMPLEMENTARES	SINAPI	H	0,39550000	15,01	5,94			
88264	ELETRICISTA COM ENCARGOS COMPLEMENTARES	SINAPI	H	0,39550000	19,31	7,64			
		TOTAL SERVIÇO:				13,58			
		VALOR:				67,37			

SERVIÇO		FONTE		COEFICIENTE		PREÇO UNITÁRIO		TOTAL	
88247	AUXILIAR DE ELETRICISTA COM ENCARGOS COMPLEMENTARES	SINAPI	H	0,40600000	15,01	6,09			
88264	ELETRICISTA COM ENCARGOS COMPLEMENTARES	SINAPI	H	0,40600000	19,31	7,84			
		TOTAL SERVIÇO:				13,93			
		VALOR:				64,36			

SERVIÇO		FONTE		COEFICIENTE		PREÇO UNITÁRIO		TOTAL	
88247	AUXILIAR DE ELETRICISTA COM ENCARGOS COMPLEMENTARES	SINAPI	H	0,40600000	15,01	6,09			
88264	ELETRICISTA COM ENCARGOS COMPLEMENTARES	SINAPI	H	0,40600000	19,31	7,84			
		TOTAL SERVIÇO:				13,93			
		VALOR:				64,36			

SERVIÇO		FONTE		COEFICIENTE		PREÇO UNITÁRIO		TOTAL	
88247	AUXILIAR DE ELETRICISTA COM ENCARGOS COMPLEMENTARES	SINAPI	H	0,40600000	15,01	6,09			
88264	ELETRICISTA COM ENCARGOS COMPLEMENTARES	SINAPI	H	0,40600000	19,31	7,84			
		TOTAL SERVIÇO:				13,93			
		VALOR:				64,36			

SERVIÇO		FONTE		COEFICIENTE		PREÇO UNITÁRIO		TOTAL	
88247	AUXILIAR DE ELETRICISTA COM ENCARGOS COMPLEMENTARES	SINAPI	H	0,40600000	15,01	6,09			
88264	ELETRICISTA COM ENCARGOS COMPLEMENTARES	SINAPI	H	0,40600000	19,31	7,84			
		TOTAL SERVIÇO:				13,93			
		VALOR:				64,36			

SERVIÇO		FONTE		COEFICIENTE		PREÇO UNITÁRIO		TOTAL	
88247	AUXILIAR DE ELETRICISTA COM ENCARGOS COMPLEMENTARES	SINAPI	H	0,30000000	19,22	5,77			
88316	SERVENTE COM ENCARGOS COMPLEMENTARES	SINAPI	H	0,30000000	14,65	4,40			
		TOTAL SERVIÇO:				10,17			
		VALOR:				204,61			

SERVIÇO		FONTE		COEFICIENTE		PREÇO UNITÁRIO		TOTAL	
88247	AUXILIAR DE ELETRICISTA COM ENCARGOS COMPLEMENTARES	SINAPI	H	0,13300000	15,01	2,00			
88264	ELETRICISTA COM ENCARGOS COMPLEMENTARES	SINAPI	H	0,13300000	19,31	2,57			
		TOTAL SERVIÇO:				4,57			
		VALOR:				44,96			

G7 Construções e Serviços EIRELI CNPJ: 10.572.609/0001-99
Rua Coronel Botelho N° 454, Sala 02, Andar 1, Centro
Cariniqui - CE - FONE: 88 9 98651097.

COMISSÃO DE LICITAÇÃO		RELATÓRIO ANALÍTICO - COMPOSIÇÕES DE CUSTOS		DATA: 12/01/2021		BDI: 21,49%	
OBRA:	CONSTRUÇÃO DO MERCADO DE CARNE E VERDURAS	ORÇAMENTO	VERSÃO	NOVA	MES	REF.	
LOCAL:	MUNICÍPIO DE SENADOR POMPEU	SIC	20209 - Fornaca	114,0%	06/2019	06/2019	
CLIENTE:	PREFEITURA MUNICIPAL DE SENADOR POMPEU	SCDO	201801 SEM DESONERAÇÃO	114,2%	02/2019	02/2019	
		SCDO	201811 COM DESONERAÇÃO	88,61%	03/2017	03/2017	
		SCDO	201811 COM DESONERAÇÃO	114,2%	02/2019	02/2019	
		SCDO	08 SEM DESONERAÇÃO	114,2%	02/2019	02/2019	
		SCDO	COMPOSIÇÕES PROPRIAS				

SERVIÇO		FONTE		COEFICIENTE		PREÇO UNITÁRIO		TOTAL	
88247	AUXILIAR DE ELETRICISTA COM ENCARGOS COMPLEMENTARES	SINAPI	H	0,39550000	15,01	5,94			
88264	ELETRICISTA COM ENCARGOS COMPLEMENTARES	SINAPI	H	0,39550000	19,31	7,64			
		TOTAL SERVIÇO:				13,58			
		VALOR:				67,37			

SERVIÇO		FONTE		COEFICIENTE		PREÇO UNITÁRIO		TOTAL	
88247	AUXILIAR DE ELETRICISTA COM ENCARGOS COMPLEMENTARES	SINAPI	H	0,39550000	15,01	5,94			
88264	ELETRICISTA COM ENCARGOS COMPLEMENTARES	SINAPI	H	0,39550000	19,31	7,64			
		TOTAL SERVIÇO:				13,58			
		VALOR:				67,37			

SERVIÇO		FONTE		COEFICIENTE		PREÇO UNITÁRIO		TOTAL	
88247	AUXILIAR DE ELETRICISTA COM ENCARGOS COMPLEMENTARES	SINAPI	H	0,39550000	15,01	5,94			
88264	ELETRICISTA COM ENCARGOS COMPLEMENTARES	SINAPI	H	0,39550000	19,31	7,64			
		TOTAL SERVIÇO:				13,58			
		VALOR:				67,37			

SERVIÇO		FONTE		COEFICIENTE		PREÇO UNITÁRIO		TOTAL	
88247	AUXILIAR DE ELETRICISTA COM ENCARGOS COMPLEMENTARES	SINAPI	H	0,48000000	15,01	7,23			
88264	ELETRICISTA COM ENCARGOS COMPLEMENTARES	SINAPI	H	0,48000000	19,31	9,29			
		TOTAL SERVIÇO:				16,52			
		VALOR:				8,98			

SERVIÇO		FONTE		COEFICIENTE		PREÇO UNITÁRIO		TOTAL	
88247	AUXILIAR DE ELETRICISTA COM ENCARGOS COMPLEMENTARES	SINAPI	H	0,48000000	15,01	7,23			
88264	ELETRICISTA COM ENCARGOS COMPLEMENTARES	SINAPI	H	0,48000000	19,31	9,29			
		TOTAL SERVIÇO:				16,52			
		VALOR:				8,98			

SERVIÇO		FONTE		COEFICIENTE		PREÇO UNITÁRIO		TOTAL	
88247	AUXILIAR DE ELETRICISTA COM ENCARGOS COMPLEMENTARES	SINAPI	H	0,13300000	15,01	2,00			
88264	ELETRICISTA COM ENCARGOS COMPLEMENTARES	SINAPI	H	0,13300000	19,31	2,57			
		TOTAL SERVIÇO:				4,57			
		VALOR:				44,96			

SERVIÇO		FONTE		COEFICIENTE		PREÇO UNITÁRIO		TOTAL	
88247	AUXILIAR DE ELETRICISTA COM ENCARGOS COMPLEMENTARES	SINAPI	H	0,13300000	15,01	2,00			
88264	ELETRICISTA COM ENCARGOS COMPLEMENTARES	SINAPI	H	0,13300000	19,31	2,57			
		TOTAL SERVIÇO:				4,57			
		VALOR:				44,96			

G7 Construções e Serviços EIRELI CNPJ: 10.572.609/0001-99
Rua Coronel Botelho N° 454, Sala 02, Andar 1, Centro
Cariniqui - CE - FONE: 88 9 98651097.



CONSTRUTORA		RELATÓRIO ANALÍTICO - COMPOSIÇÕES DE CUSTOS		BDI: 21,49%	
OBRA:	CONSTRUIÇÃO DO MERCADO DE CARNE E VERDURAS	DATA:	12/01/2021	PERÍODO:	11/2020
LOCAL:	MUNICÍPIO DE SENADOR POMPEU	ORÇAMENTO:	202009 / FAVENSA	PERÍODO:	07/2019
CLIENTE:	PREFEITURA MUNICIPAL DE SENADOR POMPEU	SICR:	201901	PERÍODO:	02/2019
		SICR:	201901 SEM DESONERAÇÃO	PERÍODO:	02/2019
		SICR:	201911 COM DESONERAÇÃO	PERÍODO:	02/2017
		SICR:	008 SEM DESONERAÇÃO	PERÍODO:	12/2018
		SICR:	COMPOSIÇÕES PRÓPRIAS	PERÍODO:	12/2018

20.4. 86484 - APLICAÇÃO DE FUNDO SELADOR ACRÍLICO EM TETO, UMA DEMÃO. AF_06/2014 (M2)		TOTAL MATERIAL: 0,93	
SERVIÇO	UNID	COEFICIENTE	PREÇO UNITÁRIO
MATERIAL	L	0,16000000	5,83
00006085	SELADOR ACRÍLICO PAREDES INTERNAS/EXTERNAS		TOTAL MATERIAL: 0,93
SERVIÇO	UNID	COEFICIENTE	PREÇO UNITÁRIO
88310	PINTOR COM ENCARGOS COMPLEMENTARES	0,05100000	19,06
88316	SERVENTE COM ENCARGOS COMPLEMENTARES	0,01900000	14,65
	TOTAL SERVIÇO:		1,26
	VALOR:		2,18

20.5. 88489 - APLICAÇÃO MANUAL DE PINTURA COM TINTA LÁTEX ACRÍLICA EM PAREDES, DUAS DEMÃOS, AF_06/2014 (M2)		TOTAL MATERIAL: 17,57	
SERVIÇO	UNID	COEFICIENTE	PREÇO UNITÁRIO
MATERIAL	L	0,33000000	5,80
00007356	TINTA ACRÍLICA PREMIUM, COR BRANCO FOSSO		TOTAL MATERIAL: 17,57
SERVIÇO	UNID	COEFICIENTE	PREÇO UNITÁRIO
88310	PINTOR COM ENCARGOS COMPLEMENTARES	0,18700000	19,06
88316	SERVENTE COM ENCARGOS COMPLEMENTARES	0,06900000	14,65
	TOTAL SERVIÇO:		4,67
	VALOR:		10,37

20.6. 88488 - APLICAÇÃO MANUAL DE PINTURA COM TINTA LÁTEX ACRÍLICA EM TETO, DUAS DEMÃOS, AF_06/2014 (M2)		TOTAL MATERIAL: 5,80	
SERVIÇO	UNID	COEFICIENTE	PREÇO UNITÁRIO
MATERIAL	L	0,33000000	5,80
00007356	TINTA ACRÍLICA PREMIUM, COR BRANCO FOSSO		TOTAL MATERIAL: 5,80
SERVIÇO	UNID	COEFICIENTE	PREÇO UNITÁRIO
88310	PINTOR COM ENCARGOS COMPLEMENTARES	0,24000000	19,06
88316	SERVENTE COM ENCARGOS COMPLEMENTARES	0,08900000	14,65
	TOTAL SERVIÇO:		6,69
	VALOR:		11,72

20.7. 95305 - TEXTURA ACRÍLICA, APLICAÇÃO MANUAL EM PAREDE, UMA DEMÃO, AF_09/2016 (M2)		TOTAL MATERIAL: 6,17	
SERVIÇO	UNID	COEFICIENTE	PREÇO UNITÁRIO
MATERIAL	KG	1,40000000	5,41
00038877	MASSA PARA TEXTURA LISA DE BASE ACRÍLICA, USO INTERNO E EXTERNO		TOTAL MATERIAL: 6,17
SERVIÇO	UNID	COEFICIENTE	PREÇO UNITÁRIO
88310	PINTOR COM ENCARGOS COMPLEMENTARES	0,18800000	19,06
88316	SERVENTE COM ENCARGOS COMPLEMENTARES	0,04900000	14,65
	TOTAL SERVIÇO:		4,59
	VALOR:		10,76

CONSTRUTORA		RELATÓRIO ANALÍTICO - COMPOSIÇÕES DE CUSTOS		BDI: 21,49%	
OBRA:	CONSTRUIÇÃO DO MERCADO DE CARNE E VERDURAS	DATA:	12/01/2021	PERÍODO:	11/2020
LOCAL:	MUNICÍPIO DE SENADOR POMPEU	ORÇAMENTO:	202009 / FAVENSA	PERÍODO:	07/2019
CLIENTE:	PREFEITURA MUNICIPAL DE SENADOR POMPEU	SICR:	201901	PERÍODO:	02/2019
		SICR:	201901 SEM DESONERAÇÃO	PERÍODO:	02/2019
		SICR:	201911 COM DESONERAÇÃO	PERÍODO:	02/2017
		SICR:	008 SEM DESONERAÇÃO	PERÍODO:	12/2018
		SICR:	COMPOSIÇÕES PRÓPRIAS	PERÍODO:	12/2018

20.1. 88495 - APLICAÇÃO E LIXAMENTO DE MASSA LÁTEX EM PAREDES, UMA DEMÃO. AF_06/2014 (M2)		TOTAL MATERIAL: 13,40	
SERVIÇO	UNID	COEFICIENTE	PREÇO UNITÁRIO
MATERIAL	UN	0,26700000	15,03
00003757	LIXA EM FOLHA PARA PAREDE OU MADEIRA, NUMERO 120 (COR VERMELHA)		TOTAL MATERIAL: 13,40
00004051	MASSA CORRIDA PVA PARA PAREDES INTERNAS	0,03280000	37,19
SERVIÇO	UNID	COEFICIENTE	PREÇO UNITÁRIO
88310	PINTOR COM ENCARGOS COMPLEMENTARES	0,23400000	19,06
88316	SERVENTE COM ENCARGOS COMPLEMENTARES	0,08600000	14,65
	TOTAL SERVIÇO:		6,72
	VALOR:		6,96

20.2. 88494 - APLICAÇÃO E LIXAMENTO DE MASSA LÁTEX EM TETO, UMA DEMÃO, AF_06/2014 (M2)		TOTAL MATERIAL: 1,24	
SERVIÇO	UNID	COEFICIENTE	PREÇO UNITÁRIO
MATERIAL	UN	0,05000000	0,32
00003757	LIXA EM FOLHA PARA PAREDE OU MADEIRA, NUMERO 120 (COR VERMELHA)		TOTAL MATERIAL: 1,22
00004051	MASSA CORRIDA PVA PARA PAREDES INTERNAS	0,03280000	37,19
SERVIÇO	UNID	COEFICIENTE	PREÇO UNITÁRIO
88310	PINTOR COM ENCARGOS COMPLEMENTARES	0,23400000	19,06
88316	SERVENTE COM ENCARGOS COMPLEMENTARES	0,08600000	14,65
	TOTAL SERVIÇO:		6,72
	VALOR:		6,96

20.3. 88485 - APLICAÇÃO DE FUNDO SELADOR ACRÍLICO EM PAREDES, UMA DEMÃO, AF_06/2014 (M2)		TOTAL MATERIAL: 0,93	
SERVIÇO	UNID	COEFICIENTE	PREÇO UNITÁRIO
MATERIAL	L	0,16000000	5,83
00006085	SELADOR ACRÍLICO PAREDES INTERNAS/EXTERNAS		TOTAL MATERIAL: 0,93
SERVIÇO	UNID	COEFICIENTE	PREÇO UNITÁRIO
88310	PINTOR COM ENCARGOS COMPLEMENTARES	0,03900000	19,06
88316	SERVENTE COM ENCARGOS COMPLEMENTARES	0,01400000	14,65
	TOTAL SERVIÇO:		0,96
	VALOR:		1,06

20.4. 88486 - APLICAÇÃO DE FUNDO SELADOR ACRÍLICO EM PAREDES, UMA DEMÃO, AF_06/2014 (M2)		TOTAL MATERIAL: 13,56	
SERVIÇO	UNID	COEFICIENTE	PREÇO UNITÁRIO
MATERIAL	L	0,33000000	5,83
00006085	SELADOR ACRÍLICO PAREDES INTERNAS/EXTERNAS		TOTAL MATERIAL: 13,56
SERVIÇO	UNID	COEFICIENTE	PREÇO UNITÁRIO
88310	PINTOR COM ENCARGOS COMPLEMENTARES	0,24000000	19,06
88316	SERVENTE COM ENCARGOS COMPLEMENTARES	0,18500000	14,65
	TOTAL SERVIÇO:		12,22
	VALOR:		13,56

20.5. 88487 - APLICAÇÃO DE FUNDO SELADOR ACRÍLICO EM PAREDES, UMA DEMÃO, AF_06/2014 (M2)		TOTAL MATERIAL: 0,93	
SERVIÇO	UNID	COEFICIENTE	PREÇO UNITÁRIO
MATERIAL	L	0,16000000	5,83
00006085	SELADOR ACRÍLICO PAREDES INTERNAS/EXTERNAS		TOTAL MATERIAL: 0,93
SERVIÇO	UNID	COEFICIENTE	PREÇO UNITÁRIO
88310	PINTOR COM ENCARGOS COMPLEMENTARES	0,03900000	19,06
88316	SERVENTE COM ENCARGOS COMPLEMENTARES	0,01400000	14,65
	TOTAL SERVIÇO:		0,96
	VALOR:		1,06

20.6. 88488 - APLICAÇÃO DE FUNDO SELADOR ACRÍLICO EM PAREDES, UMA DEMÃO, AF_06/2014 (M2)		TOTAL MATERIAL: 5,80	
SERVIÇO	UNID	COEFICIENTE	PREÇO UNITÁRIO
MATERIAL	L	0,33000000	5,80
00007356	TINTA ACRÍLICA PREMIUM, COR BRANCO FOSSO		TOTAL MATERIAL: 5,80
SERVIÇO	UNID	COEFICIENTE	PREÇO UNITÁRIO
88310	PINTOR COM ENCARGOS COMPLEMENTARES	0,24000000	19,06
88316	SERVENTE COM ENCARGOS COMPLEMENTARES	0,08900000	14,65
	TOTAL SERVIÇO:		6,69
	VALOR:		11,72

20.7. 95305 - TEXTURA ACRÍLICA, APLICAÇÃO MANUAL EM PAREDE, UMA DEMÃO, AF_09/2016 (M2)		TOTAL MATERIAL: 6,17	
SERVIÇO	UNID	COEFICIENTE	PREÇO UNITÁRIO
MATERIAL	KG	1,40000000	5,41
00038877	MASSA PARA TEXTURA LISA DE BASE ACRÍLICA, USO INTERNO E EXTERNO		TOTAL MATERIAL: 6,17
SERVIÇO	UNID	COEFICIENTE	PREÇO UNITÁRIO
88310	PINTOR COM ENCARGOS COMPLEMENTARES	0,18800000	19,06
88316	SERVENTE COM ENCARGOS COMPLEMENTARES	0,04900000	14,65
	TOTAL SERVIÇO:		4,59
	VALOR:		10,76



CONSTRUTORA		RELATÓRIO ANALÍTICO - COMPOSIÇÕES DE CUSTOS	
OBRA:	CONSTRUÇÃO DO MERCADO DE CARNE E VERDURAS	DATA:	12/01/2021
LOCAL:	MUNICÍPIO DE SENADOR POMPEU	VERGÃO:	114,10%
CLIENTE:	PREFEITURA MUNICIPAL DE SENADOR POMPEU	REF.:	000020
		000019	07/2019
		000018	02/2019
		000017	03/2017
		000016	12/2016
		000015	12/2016

MATERIAL	UNID	QUANTIDADE	PREÇO UNITÁRIO	TOTAL
00007307 FUNDO ANTICORROSIVO PARA METAIS FERROSOS (ZARCAO)	L	0,13200000	19,01	2,51
00003758 LIXA EM FOLHA PARA FERRO, NUMERO 150	UN	0,55000000	1,36	0,75
00005320 REMOVEDOR DE TINTA OLEOESMALTE VERNIZ	L	0,04400000	33,12	1,46
00007288 TINTA ESMALTE SINTETICO PREMIUM FOSCO	L	0,17600000	20,75	3,65
			TOTAL MATERIAL:	8,37

SERVIÇO	UNID	QUANTIDADE	PREÇO UNITÁRIO	TOTAL
88310 PINTOR COM ENCARGOS COMPLEMENTARES	H	0,21000000	19,06	4,00
88316 SERVENTE COM ENCARGOS COMPLEMENTARES	H	0,11000000	14,65	1,61
			TOTAL SERVIÇO:	5,61
			VALOR:	13,98

MATERIAL	UNID	QUANTIDADE	PREÇO UNITÁRIO	TOTAL
00005686 FUNDO SINTETICO NIVELADOR BRANCO FOSCO PARA MADEIRA	GL	0,05600000	36,76	2,05
00003757 LIXA EM FOLHA PARA PAREDE OU MADEIRA, NUMERO 120 (COR VERMELHA)	UN	0,40000000	0,32	0,13
00005318 SOLVENTE DILUENTE A BASE DE AGUARRAS	L	0,04000000	12,32	0,49
00007311 TINTA ESMALTE SINTETICO PREMIUM ACETINADO	L	0,16000000	18,86	3,02
			TOTAL MATERIAL:	5,70

SERVIÇO	UNID	QUANTIDADE	PREÇO UNITÁRIO	TOTAL
88310 PINTOR COM ENCARGOS COMPLEMENTARES	H	0,40000000	19,06	7,62
88316 SERVENTE COM ENCARGOS COMPLEMENTARES	H	0,35000000	14,65	5,13
			TOTAL SERVIÇO:	12,75
			VALOR:	18,45

MATERIAL	UNID	QUANTIDADE	PREÇO UNITÁRIO	TOTAL
00000003 ACIDO MURIATICO, DILUICAO 10% A 12% PARA USO EM LIMPEZA	L	0,05000000	3,97	0,20
			TOTAL MATERIAL:	0,20

SERVIÇO	UNID	QUANTIDADE	PREÇO UNITÁRIO	TOTAL
88316 SERVENTE COM ENCARGOS COMPLEMENTARES	H	0,14000000	14,65	2,05
			TOTAL SERVIÇO:	2,05
			VALOR:	2,25

21.1. COMP-206216 - LIMPEZA FINAL (M)



W L L
Marcel Mesquita Fontenele
ENGEº CIVIL - CREA/CE 38614/D
RNP 060147260-8

G7 Construções e Serviços Eireli
Citero George Quirino Araújo Sousa
Sócio Administrador
CPF 034.926.773-12

G7 CONSTRUÇÕES		COMPOSIÇÃO DO BDI				
		DATA : 12/01/2021		BDI : 21,49%		
OBRA:	CONSTRUÇÃO DO MERCADO DE CARNE E VERDURAS	FONTE	VERSÃO	HORA	MES	REF.
LOCAL:	MUNICIPIO DE SENADOR POMPEU/CE	SBC	2020/09 - Fortaleza	114,10%	-	09/2020
CLIENTE:	PREFEITURA MUNICIPAL DE SENADOR POMPEU/CE	SICRO	2019/01	-	-	07/2019
		SINAPI	2019/01 SEM DESONERAÇÃO	114,23%	72,08%	02/2019
		SICRO	2016/11 COM DESONERAÇÃO	88,81%	-	03/2017
		SEINFRA	026 SEM DESONERAÇÃO	114,23%	72,08%	12/2018
			COMPOSIÇÕES PRÓPRIAS	-	-	

COD	DESCRIÇÃO	%
	Beneficio	
S + G	Garantia/seguros	0,65
L	Lucro	8,00
	TOTAL	8,65

Despesas Indiretas		
AC	Administração central	3,45
DF	Despesas financeiras	0,94
R	Riscos	1,00
	TOTAL	5,39

I	Impostos	
	COFINS	0,00
	ISS	5,00
	PIS	0,00
	CPRB (2%, APENAS QUANDO TIVER DESONERAÇÃO INSS)	2,00
	TOTAL	7,00

BDI = 21,49%

$$(1+AC+S+R+G)*(1+DF)*(1+L)/(1-I)-1$$

G7 Construções e Serviços Eireli

Cícero George Quirino Araújo Sousa
Sócio Administrador
CPF 034.926.773-12

Marcel Mesquita Fontenele
ENGº CIVIL - CREA/CE 38614/D
RNF 160147260-8

TABELA DE ENCARGOS SOCIAIS

OBRA:	CONSTRUÇÃO DO MERCADO DE CARNE E VERDURAS	DATA : 12/01/2021		BDI : 21,49%		
		FONTE	VERSÃO	HORA	MES	REF.
LOCAL:	MUNICIPIO DE SENADOR POMPEU/CE	SBC	2020/09 - Fortaleza	114,10%	-	06/2020
CLIENTE:	PREFEITURA MUNICIPAL DE SENADOR POMPEU/CE	SICRO	2019/01	-	-	07/2019
		SINAPI	2019/01 SEM DESONERAÇÃO	114,23%	72,08%	02/2019
		SICRO	2016/11 COM DESONERAÇÃO	88,81%	-	03/2017
		SEINFRA	026 SEM DESONERAÇÃO	114,23%	72,08%	12/2018
		COMPOSIÇÕES PRÓPRIAS		-	-	

COD	DESCRIÇÃO	HORA %	MÊS %
A	GRUPO A		
A1	INSS	20,00	20,00
A2	SESI	1,50	1,50
A3	SENAI	1,00	1,00
A4	INCRA	0,20	0,20
A5	SEBRAE	0,60	0,60
A6	Salário Educação	2,50	2,50
A7	Seguro Contra Acidentes de Trabalho	3,00	3,00
A8	FGTS	8,00	8,00
A9	SECONCI	0,00	0,00
	TOTAL	36,80	36,80

B	GRUPO B		
B1	Repouso Semanal Remunerado	17,85	0,00
B2	Feriados	3,71	0,00
B3	Auxílio - Enfermidade	0,90	0,69
B4	13º Salário	10,83	8,33
B5	Licença PaternidadeE	0,07	0,06
B6	Faltas Justificadas	0,72	0,56
B7	Dias de Chuvas	1,55	0,00
B8	Auxílio Acidente de Trabalho	0,11	0,09
B9	Férias Gozadas	9,20	7,08
B10	Salário Maternidade	0,03	0,03
	TOTAL	44,97	16,84

C	GRUPO C		
C1	Aviso Prévio Indenizado	5,56	4,28
C2	Aviso Prévio Trabalhado	0,13	0,10
C3	Férias Indenizadas	4,37	3,36
C4	Depósito Rescisão Sem Justa Causa	4,76	3,67
C5	Indenização Adicional	0,47	0,36
	TOTAL	15,29	11,77

D	GRUPO D		
D1	Reincidência de Grupo A sobre Grupo B	16,55	6,20
D2	Reincidência de Grupo A sobre Aviso Prévio Trabalhado e Reincidência do FGTS sobre Aviso Prévio Indenizado	0,49	0,38
	TOTAL	17,04	6,58

Horista = 114,10% ✓
Mensalista = 71,99% -

A + B + C + D

TABELA DE ENCARGOS SOCIAIS

OBRA:	CONSTRUÇÃO DO MERCADO DE CARNE E VERDURAS	DATA : 12/01/2021		BDI : 21,49%		
LOCAL:	MUNICÍPIO DE SENADOR POMPEU/CE	FONTE	VERSÃO	HORA	MES	REF.
CLIENTE:	PREFEITURA MUNICIPAL DE SENADOR POMPEU/CE	SBC	2020/00 - Fortaleza	114,10%	-	09/2020
		SICRO	2019/01	-	-	07/2019
		SINAPI	2019/01 SEM DESONERAÇÃO	114,23%	72,08%	02/2019
		SICRO	2016/11 COM DESONERAÇÃO	88,81%	-	03/2017
		SEINFRA	026 SEM DESONERAÇÃO	114,23%	72,08%	12/2018
			COMPOSIÇÕES PRÓPRIAS	-	-	

COD	DESCRIÇÃO	HORA %	MÊS %
A	GRUPO A		
A1	INSS	20,00	20,00
A2	SESI	1,50	1,50
A3	SENAI	1,00	1,00
A4	INCRA	0,20	0,20
A5	SEBRAE	0,60	0,60
A6	Salário Educação	2,50	2,50
A7	Seguro Contra Acidentes de Trabalho	3,00	3,00
A8	FGTS	8,00	8,00
A9	SECONCI	0,00	0,00
	TOTAL	36,80	36,80

B	GRUPO B		
B1	Repouso Semanal Remunerado	17,85	0,00
B2	Feriados	3,71	0,00
B3	Auxílio - Enfermidade	0,92	0,71
B4	13º Salário	10,83	8,33
B5	Licença PaternidadeE	0,07	0,06
B6	Faltas Justificadas	0,72	0,56
B7	Dias de Chuvas	1,55	0,00
B8	Auxílio Acidente de Trabalho	0,11	0,09
B9	Férias Gozadas	9,18	7,07
B10	Salário Maternidade	0,03	0,02
	TOTAL	44,97	16,84

C	GRUPO C		
C1	Aviso Prévio Indenizado	5,60	4,31
C2	Aviso Prévio Trabalhado	0,13	0,10
C3	Férias Indenizadas	4,40	3,39
C4	Depósito Rescisão Sem Justa Causa	4,81	3,70
C5	Indenização Adicional	0,47	0,36
	TOTAL	15,41	11,86

D	GRUPO D		
D1	Reincidência de Grupo A sobre Grupo B	16,55	6,20
D2	Reincidência de Grupo A sobre Aviso Prévio Trabalhado e Reincidência do FGTS sobre Aviso Prévio Indenizado	0,50	0,38
	TOTAL	17,05	6,58

Horista = 114,23%
Mensalista = 72,08%

A + B + C + D

TABELA DE ENCARGOS SOCIAIS

OBRA:	CONSTRUÇÃO DO MERCADO DE CARNE E VERDURAS	DATA : 12/01/2021	BDI : 21,49%			
LOCAL:	MUNICÍPIO DE SENADOR POMPEU/CE	FONTE	VERSÃO	HORA	MES	REF.
CLIENTE:	PREFEITURA MUNICIPAL DE SENADOR POMPEU/CE	SBC	2020/09 - Fortaleza	114,10%	-	09/2020
		SICRO	2019/01	-	-	07/2019
		SINAPI	2019/01 SEM DESONERAÇÃO	114,23%	72,08%	02/2019
		SICRO	2016/11 COM DESONERAÇÃO	88,81%	-	03/2017
		SEINFRA	026 SEM DESONERAÇÃO	114,23%	72,08%	12/2018
			COMPOSIÇÕES PRÓPRIAS	-	-	

COD	DESCRIÇÃO	HORA %	MÊS %
E	* GRUPO E		
E	Total dos Encargos Sociais Complementares	0,00	0,00
	TOTAL	0,00	0,00

A	GRUPO A	HORA %	MÊS %
A1	INSS	0,00	0,00
A2	SESI	1,50	1,50
A3	SENAI	1,00	1,00
A4	INCRA	0,20	0,20
A5	SEBRAE	0,60	0,60
A6	Salário Educação	2,50	2,50
A7	Seguro Contra Acidentes de Trabalho	3,00	3,00
A8	FGTS	8,00	8,00
A9	SECONCI	0,00	0,00
	TOTAL	16,80	16,80

B	GRUPO B	HORA %	MÊS %
B1	Repouso Semanal Remunerado	17,88	0,00
B2	Feridos	3,72	0,00
B3	Auxílio - Enfermidade	0,92	0,69
B4	13º Salário	11,01	8,33
B5	Licença Paternidade	0,08	0,06
B6	Faltas Justificadas	0,73	0,56
B7	Dias de Chuvas	1,67	0,00
B8	Auxílio Acidente de Trabalho	0,12	0,09
B9	Férias Gozadas	11,80	8,93
B10	Salário Maternidade	0,03	0,02
	TOTAL	47,96	18,68

C	GRUPO C	HORA %	MÊS %
C1	Aviso Prévio Indenizado	7,12	5,39
C2	Aviso Prévio Trabalhado	0,40	0,30
C3	Férias Indenizadas	2,40	1,82
C4	Depósito Rescisão Sem Justa Causa	4,83	3,66
C5	Indenização Adicional	0,60	0,45
	TOTAL	15,35	11,62

D	GRUPO D	HORA %	MÊS %
D1	Reincidência de Grupo A sobre Grupo B	8,06	3,14
D2	Reincidência de Grupo A sobre Aviso Prévio Trabalhado e Reincidência do FGTS sobre Aviso Prévio Indenizado	0,64	0,48
	TOTAL	8,70	3,62

COMISSÃO DE
Fis 264
m
Rubrica

G7 CONSTRUÇÕES		TABELA DE ENCARGOS SOCIAIS				
OBRA:	CONSTRUÇÃO DO MERCADO DE CARNE E VERDURAS	DATA : 12/01/2021		BDI : 21,49%		
LOCAL:	MUNICIPIO DE SENADOR POMPEU/CE	FORTE	VERSÃO	HORA	MES	REF.
CLIENTE:	PREFEITURA MUNICIPAL DE SENADOR POMPEU/CE	SBC	2020/09 - Fortaleza	114,10%	-	09/2020
		SICRO	2019/01	-	-	07/2019
		SINAPI	2019/01 SEM DESONERAÇÃO	114,23%	72,08%	02/2019
		SICRO	2016/11 COM DESONERAÇÃO	88,81%	-	03/2017
		SEINFRA	026 SEM DESONERAÇÃO	114,23%	72,08%	12/2018
			COMPOSIÇÕES PRÓPRIAS	-	-	

Horista = 88,81%
Mensalista = 50,72%

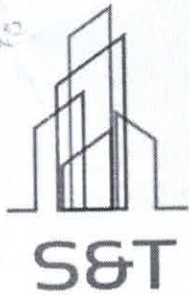
A + B + C + D + E



G7 Construções e Serviços Eireli

Elcero George Quirino Araújo Sousa
Sócio Administrador
CPF 038.926.773-12

Marcel Mesquita Fontenele
ENGº CIVIL - CREA/CE 38614/D
RNF 160147260-8



CONSTRUÇÕES E LOCAÇÕES DE MÃO DE OBRA EIRELI-ME

CARTA-PROPOSTA

À
Prefeitura Municipal de Senador Pompeu
Comissão Permanente de Licitação

REF.: TOMADA DE PREÇOS Nº SI-TP001/2021

Prezados(as) Senhores(as),

Apresentamos a V. Sas., nossa proposta para o objeto do Edital de **TOMADA DE PREÇOS Nº SI-TP001/2021**, cujo objeto é a **CONSTRUÇÃO DE MERCADO DA CARNE E VERDURAS, NA PRAÇA SÃO SEBASTIÃO (ENTRE A RUA DOM PEDRO E AV. CARLOS JEREISSATI) EM SENADOR POMPEU-CE, COM RECURSOS DO MINISTÉRIO DO DESENVOLVIMENTO REGIONAL -CONVÊNIO Nº 874949/2018, DE INTERESSE DA SECRETARIA DE INFRAESTRUTURA DESTA MUNICÍPIO**, conforme projeto anexo, parte integrante deste processo., pelo preço global de **R\$ 1.781.129,10 (UM MILHÃO SETECENTOS E OITENTA E UM MIL CENTO E VINTE E NOVE REAIS E DEZ CENTAVOS)**, com prazo de execução de 180 (cento e oitenta) dias.

Caso nos seja adjudicado o objeto da presente licitação, nos comprometemos a assinar o contrato no prazo determinado no documento de convocação, indicando para esse fim o Sr. Francisco Anivaldo Idalino Sales, portador (a) da carteira de identidade nº 29976881. Órgão Expedidor SSP-CE e CNPF nº 222.886.603-25, como representante legal desta empresa.

Informamos que o prazo de validade da nossa proposta é de **60 (sessenta) dias** corridos, a contar da data da abertura da licitação.

Declaramos que, nos preços apresentados acima já estão incluídos todos os custos necessários, tais como: materiais, equipamentos e mão-de-obra; carga, transporte, descarga e montagem; impostos, encargos trabalhistas, previdenciários, fiscais, comerciais, taxas, seguros, frete e quaisquer outros que incidam direta ou indiretamente.

Realizando, declaramos que assumimos inteira responsabilidade pela execução dos serviços objeto deste Edital e que serão executados conforme exigência editalícia e contratual, e que serão iniciados dentro do prazo de até 10 (dez) dias consecutivos, contados a partir da data de recebimento da Ordem de Serviço.

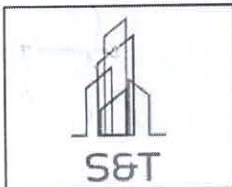
Atenciosamente,
Proponente: S&T Construções e Locações de Mão de Obra Eireli - ME
Endereço: Rua da Glória - 485 - Centro - Juazeiro do Norte-CE
CNPJ: 18.413.043/0001-64
Banco: Banco do Nordeste / Agencia: 029 / Conta Corrente: 56939-0

Juazeiro do Norte - Ceará, 12 de Janeiro de 2021.

S & T Construções e Locações de Mão de Obra Eireli-ME
CNPJ: 18.413.043/0001-64

Francisco Anivaldo Idalino Sales
CPF: 222.886.603-25
TITULAR

3645
LITACAO



RESUMO DO ORÇAMENTO

OBRA:	CONSTRUÇÃO DO MERCADO DA CARNE E VERDURAS	DATA : 04/01/2021	BDI : 21,49%			
LOCAL:	SENADOR POMPEU-CEARÁ	FONTE	VERSÃO	HORA	MES	REF.
		SEINFRA	026 SEM DESONERAÇÃO	114,23%	72,08%	12/2018
		SINAPI	2019/01 SEM DESONERAÇÃO	114,23%	72,08%	02/2019
		COMPOSIÇÕES PRÓPRIAS				

CÓDIGO	DESCRIÇÃO	PREÇO TOTAL	%
1	ADMINISTRAÇÃO DA OBRA	46.696,14	2,62
2	SERVIÇOS PRELIMINARES	43.814,99	2,46
3	MOVIMENTO DE TERRA	35.004,41	1,97
4	FUNDAÇÕES	65.062,16	3,65
5	CONCRETO	173.506,44	9,74
6	ELEMENTOS DE CONCRETO PRÉ FABRICADOS	34.292,39	1,93
7	IMPERMEABILIZAÇÃO	6.129,81	0,34
8	PAREDES E PAINÉIS	73.218,57	4,11
9	ESQUADRIAS E FERRAGENS	87.274,86	4,90
10	COBERTURA	262.278,02	14,73
11	REVESTIMENTOS	217.177,99	12,19
12	PISOS	216.528,07	12,16
13	INSTALAÇÕES HIDRÁULICAS E PLUVIAIS	15.832,39	0,89
14	INSTALAÇÕES SANITÁRIAS	38.052,96	2,14
15	REDE DE ESGOTO	25.548,96	1,43
16	LOUÇAS E BANCADAS	46.217,48	2,59
17	INSTALAÇÕES ELÉTRICAS	38.051,80	2,14
18	INSTALAÇÕES DE COMBATE A INCÊNDIO	1.650,88	0,09
19	INSTALAÇÕES DE GÁS	2.130,30	0,12
20	PINTURA	31.714,72	1,78
	LIMPEZA	5.887,20	0,33
22	Benefícios e Despesas Indiretas (BDI)	315.058,56	17,69

VALOR ORÇAMENTO: 1.466.070,54 100,00
 VALOR BDI TOTAL: 315.058,56
 VALOR TOTAL: 1.781.129,10


Um Milhão Setecentos e Oitenta e Um Mil Cento e Vinte e Nove reais e Dez centavos

S & T Construções e Locações de Mão de Obra Eireli-ME
 CNPJ: 18.413.043/0001-64

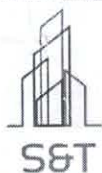
Francisco Anivaldo Idalino Sales
 CPF: 222.888.803-25
 TITULAR

José de Arimatéia Moraes Junior
 Engenheiro Civil
 CREA/CE. 14164-D RNP. 0601803000


COM. FISC. 9646 RUBRIC. 21.49% M

	PLANILHA ORÇAMENTÁRIA																			
	OBRA:	CONSTRUÇÃO DO MERCADO DA CARNE E VERDURAS	DATA : 04/01/2021																	
	LOCAL:	SENADOR POMPEU-CEARÁ	RUBRIC. BDI: 21,49%																	
		<table border="1"> <thead> <tr> <th>FONTE</th> <th>VERSÃO</th> <th>HORA</th> <th>MES</th> <th>REF.</th> </tr> </thead> <tbody> <tr> <td>SEINFRA</td> <td>026 SEM DESONERAÇÃO</td> <td>114,23%</td> <td>72,08%</td> <td>12/2018</td> </tr> <tr> <td>SINAPI</td> <td>2019/01 SEM DESONERAÇÃO</td> <td>114,23%</td> <td>72,08%</td> <td>02/2019</td> </tr> </tbody> </table>	FONTE	VERSÃO	HORA	MES	REF.	SEINFRA	026 SEM DESONERAÇÃO	114,23%	72,08%	12/2018	SINAPI	2019/01 SEM DESONERAÇÃO	114,23%	72,08%	02/2019	COMPOSIÇÕES PRÓPRIAS		
FONTE	VERSÃO	HORA	MES	REF.																
SEINFRA	026 SEM DESONERAÇÃO	114,23%	72,08%	12/2018																
SINAPI	2019/01 SEM DESONERAÇÃO	114,23%	72,08%	02/2019																

ITEM	CÓDIGO	DESCRIÇÃO	FONTE	UNID	QUANTIDADE	PREÇO UNITÁRIO R\$	PREÇO TOTAL R\$
1	ADMINISTRAÇÃO DA OBRA						46.696,14
1.1	90777	ENGENHEIRO CIVIL DE OBRA JUNIOR COM ENCARGOS COMPLEMENTARES	SINAPI	H	336,00	83,10	27.921,60
1.2	93563	ALMOXARIFE COM ENCARGOS COMPLEMENTARES	SINAPI	MES	6,00	3.129,09	18.774,54
2	SERVIÇOS PRELIMINARES						43.814,99
2.1	74209/001	PLACA DE OBRA EM CHAPA DE ACO GALVANIZADO	SINAPI	M2	12,00	357,63	4.291,56
2.2	41598	ENTRADA PROVISORIA DE ENERGIA ELETRICA AEREA TRIFASICA 40A EM POSTE MADEIRA	SINAPI	UN	1,00	1.354,01	1.354,01
2.3	74220/001	TAPUME DE CHAPA DE MADEIRA COMPENSADA, E= 6MM, COM PINTURA A CAL E REAPROVEITAMENTO DE 2X	SINAPI	M2	552,20	50,60	27.941,32
2.4	93212	EXECUÇÃO DE SANITÁRIO E VESTIÁRIO EM CANTEIRO DE OBRA EM CHAPA DE MADEIRA COMPENSADA, NÃO INCLUSO MOBILIÁRIO. AF_02/2016	SINAPI	M2	2,00	678,42	1.356,84
2.5	73805/001	BARRACAO DE OBRA PARA ALOJAMENTO/ESCRITORIO, PISO EM PINHO 3A, PAREDES EM COMPENSADO 10MM, COBERTURA EM TELHA FIBROCIMENTO 6MM, INCLUSO INSTALAÇÕES ELETRICAS E ESQUADRIAS. REAPROVEITADO 5 VEZES	PRÓPRIA	mz	12,00	0,00	0,00
	93582	EXECUÇÃO DE CENTRAL DE ARMADURA EM CANTEIRO DE OBRA, NÃO INCLUSO MOBILIÁRIO E EQUIPAMENTOS. AF_04/2016	SINAPI	M2	17,15	196,36	3.367,57
2.7	74077/003	LOCAÇÃO CONVENCIONAL DE OBRA, ATRAVÉS DE GABARITO DE TABUAS CORRIDAS PONTALETADAS, COM REAPROVEITAMENTO DE 3 VEZES.	PRÓPRIA	M2	1.139,48	4,83	5.503,69
3	MOVIMENTO DE TERRA						35.004,41
3.1	93358	ESCAVAÇÃO MANUAL DE VALA COM PROFUNDIDADE MENOR OU IGUAL A 1,30 M. AF_03/2016	SINAPI	M3	204,10	57,80	11.796,98
3.2	96995	REATERRO MANUAL APOIADO COM SOQUETE. AF_10/2017	SINAPI	M3	51,02	35,04	1.787,74
3.3	79482	ATERRO COM AREIA COM ADENSAMENTO HIDRAULICO	SINAPI	M3	341,84	62,66	21.419,69
4	FUNDAÇÕES						65.062,16
4.1	95467	EMBASAMENTO C/PEDRA ARGAMASSADA UTILIZANDO ARG. CIM/AREIA 1:4	SINAPI	M3	153,07	349,16	53.445,92
4.2	83519	ALVENARIA EMBASAMENTO TIJOLO CERAMICO FURADO 10X20X20 CM		M3	26,20	409,64	10.732,57
4.3	93204	CINTA DE AMARRAÇÃO DE ALVENARIA MOLDADA IN LOCO EM CONCRETO. AF_03/2016	SINAPI	M	25,51	34,64	883,67
5	CONCRETO						173.506,44
5.1	95957	(COMPOSIÇÃO REPRESENTATIVA) EXECUÇÃO DE ESTRUTURAS DE CONCRETO ARMADO, PARA EDIFICAÇÃO INSTITUCIONAL TÉRREA, FCK = 25 MPA. AF_01/2017	SINAPI	M3	70,62	1.955,63	138.106,59
5.2	94974	CONCRETO MAGRO PARA LASTRO, TRAÇO 1:4,5:4,5 (CIMENTO/ AREIA MÉDIA/ BRITA 1) - PREPARO MANUAL. AF_07/2016	SINAPI	M3	66,13	312,58	20.670,92
	93204	CINTA DE AMARRAÇÃO DE ALVENARIA MOLDADA IN LOCO EM CONCRETO. AF_03/2016	SINAPI	M	425,20	34,64	14.728,93
6	ELEMENTOS DE CONCRETO PRÉ FABRICADOS						34.292,39
6.1	74202/001	LAJE PRE-MOLDADA P/FORRO, SOBRECARGA 100KG/M2, VAOS ATE 3,50M/E=8CM, C/LAJOTAS E CAP. C/CONC FCK=20MPA, 3CM, INTER-EIXO 38CM, C/ESCORAMENTO (REAPR.3X) E FERRAGEM NEGATIVA	SINAPI	M2	305,40	59,45	18.156,03
6.2	74202/002	LAJE PRE-MOLDADA P/PISO, SOBRECARGA 200KG/M2, VAOS ATE 3,50M/E=8CM, C/LAJOTAS E CAP. C/CONC FCK=20MPA, 4CM, INTER-EIXO 38CM, C/ESCORAMENTO (REAPR.3X) E FERRAGEM NEGATIVA	SINAPI	M2	11,52	65,47	754,21
6.3	71623	CHAPIM DE CONCRETO APARENTE COM ACABAMENTO DESEMPENADO, FORMA DE COMPENSADO PLASTIFICADO (MADEIRIT) DE 14 X 10 CM, FUNDIDO NO LOCAL.	SINAPI	M	236,20	25,38	5.994,76
6.4	73937/001	COBOGO DE CONCRETO (ELEMENTO VAZADO), 7X50X50CM, ASSENTADO COM ARGAMASSA TRACO 1:4 (CIMENTO E AREIA)	SINAPI	M2	1,00	92,69	92,69
6.5	93184	VERGA PRÉ-MOLDADA PARA PORTAS COM ATÉ 1,5 M DE VÃO. AF_03/2016	SINAPI	M	36,20	19,09	691,06
6.6	93182	VERGA PRÉ-MOLDADA PARA JANELAS COM ATÉ 1,5 M DE VÃO. AF_03/2016	SINAPI	M	8,50	25,03	212,76
6.7	93183	VERGA PRÉ-MOLDADA PARA JANELAS COM MAIS DE 1,5 M DE VÃO. AF_03/2016	SINAPI	M	133,30	32,00	4.265,60
6.8	93194	CONTRAVERGA PRÉ-MOLDADA PARA VÃOS DE ATÉ 1,5 M DE COMPRIMENTO. AF_03/2016	SINAPI	M	8,50	24,58	208,93
6.9	93195	CONTRAVERGA PRÉ-MOLDADA PARA VÃOS DE MAIS DE 1,5 M DE COMPRIMENTO. AF_03/2016	SINAPI	M	133,30	29,38	3.916,35
7	IMPERMEABILIZAÇÃO						6.129,81
7.1	98557	IMPERMEABILIZAÇÃO DE SUPERFÍCIE COM EMULSÃO ASFÁLTICA, 2 DEMÃOS AF_06/2018	SINAPI	M2	127,56	27,22	3.472,18

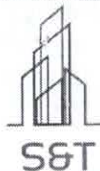


PLANILHA ORÇAMENTÁRIA



OBRA:	CONSTRUÇÃO DO MERCADO DA CARNE E VERDURAS	DATA : 04/01/2021	BDI : 21,49%			
LOCAL:	SENADOR POMPEU-CEARÁ	FONTE	VERSÃO	HORA	MES	REF.
		SEINFRA	026 SEM DESONERAÇÃO	114,23%	72,08%	12/2018
		SINAPI	2019/01 SEM DESONERAÇÃO	114,23%	72,08%	02/2019
		COMPOSIÇÕES PRÓPRIAS				

ITEM	CÓDIGO	DESCRIÇÃO	FONTE	UNID	QUANTIDADE	PREÇO UNITÁRIO R\$	PREÇO TOTAL R\$
7.2	98546	IMPERMEABILIZAÇÃO DE SUPERFÍCIE COM MANTA ASFÁLTICA, UMA CAMADA, INCLUSIVE APLICAÇÃO DE PRIMER ASFÁLTICO, E=3MM. AF_06/2018	SINAPI	M2	37,50	70,87	2.657,63
8	PAREDES E PAINÉIS						73.218,57
8.1	89168	(COMPOSIÇÃO REPRESENTATIVA) DO SERVIÇO DE ALVENARIA DE VEDAÇÃO DE BLOCOS VAZADOS DE CERÂMICA DE 9X19X19CM (ESPESSURA 9CM), PARA EDIFICAÇÃO HABITACIONAL UNIFAMILIAR (CASA) E EDIFICAÇÃO PÚBLICA PADRÃO. AF_11/2014	SINAPI	M2	1.064,75	59,65	63.512,34
8.2	79627	DIVISORIA EM GRANITO BRANCO POLIDO, ESP = 3CM, ASSENTADO COM ARGAMASSA TRACO 1:4. ARREIMATE EM CIMENTO BRANCO, EXCLUSIVE FERRAGENS	SINAPI	M2	16,20	599,15	9.706,23
9	ESQUADRIAS E FERRAGENS						87.274,86
9.1	74136/003	PORTA DE AÇO CHAPA 24, DE ENROLAR, RAIADA, LARGA COM ACABAMENTO GALVANIZADO NATURAL	SINAPI	M2	9,28	246,21	2.284,83
9.2	73933/001	PORTA DE FERRO, DE ABRIR, TIPO GRADE COM CHAPA, 87X210CM, COM GUARNICOES	SINAPI	M2	35,28	493,42	17.407,86
9.3	91336	KIT DE PORTA DE MADEIRA TIPO MEXICANA, MACIÇA (PESADA OU SUPERPESADA), PADRÃO MÉDIO, 80X210CM, ESPESSURA DE 3CM, ITENS INCLUSOS: DOBRADIÇAS, MONTAGEM E INSTALAÇÃO DO BATENTE, SEM FECHADURA - FORNECIMENTO E INSTALAÇÃO. AF_08/2015	SINAPI	UN	3,00	1.168,45	3.505,35
9.4	90841	KIT DE PORTA DE MADEIRA PARA PINTURA, SEMI-OCA (LEVE OU MÉDIA), PADRÃO MÉDIO, 60X210CM, ESPESSURA DE 3,5CM, ITENS INCLUSOS: DOBRADIÇAS, MONTAGEM E INSTALAÇÃO DO BATENTE, FECHADURA COM EXECUÇÃO DO FURO - FORNECIMENTO E INSTALAÇÃO. AF_08/2015	SINAPI	UN	1,00	713,33	713,33
9.5	90843	KIT DE PORTA DE MADEIRA PARA PINTURA, SEMI-OCA (LEVE OU MÉDIA), PADRÃO MÉDIO, 80X210CM, ESPESSURA DE 3,5CM, ITENS INCLUSOS: DOBRADIÇAS, MONTAGEM E INSTALAÇÃO DO BATENTE, FECHADURA COM EXECUÇÃO DO FURO - FORNECIMENTO E INSTALAÇÃO. AF_08/2015	SINAPI	UN	2,00	788,85	1.577,70
9.6	91338	PORTA DE ALUMÍNIO DE ABRIR COM LAMBRI, COM GUARNIÇÃO, FIXAÇÃO COM PARAFUSOS - FORNECIMENTO E INSTALAÇÃO. AF_08/2015	SINAPI	M2	5,76	452,03	2.603,69
9.7	73933/004	PORTA DE FERRO DE ABRIR TIPO BARRA CHATA, COM REQUADRO E GUARNIÇÃO COMPLETA	SINAPI	M2	1,68	463,55	778,76
9.8	94581	JANELA DE ALUMÍNIO MAXIM-AR, FIXAÇÃO COM ARGAMASSA, COM VIDROS, PADRONIZADA. AF_07/2016	SINAPI	M2	9,25	435,75	4.030,69
9.9	84088	PEITORIL EM MARMORE BRANCO, LARGURA DE 15CM, ASSENTADO COM ARGAMASSA TRACO 1:4 (CIMENTO E AREIA MÉDIA), PREPARO MANUAL DA ARGAMASSA	SINAPI	M	108,00	92,09	9.945,72
9.10	C4726	CERCA/GRADIL NYLOFOR H=2,03M, MALHA 5 X 20CM - FIO 5,00MM, COM FIXADORES DE POLIAMIDA EM POSTE 40 x 60 MM CHUMBADOS EM BASE DE CONCRETO (EXCLUSIVE ESTA), REVESTIDOS EM POLIESTER POR PROCESSO DE PINTURA ELETROSTÁTICA (GRADIL E POSTE), NAS CORES VERDE OU BRANCA - FORNECIMENTO E INSTALAÇÃO	SEINFRA	M	133,50	265,53	35.448,26
	C4557	PORTÃO DESLIZANTE NYLOFOR, COMPOSTO DE QUADRO, PAINÉIS E ACESSÓRIOS COM PINTURA ELETROSTÁTICA COM TINTA POLIESTER, NAS CORES VERDE OU BRANCA, COM POSTE EM AÇO REVESTIDO, COR VERDE OU BRANCA - FORNECIMENTO E MONTAGEM	SEINFRA	M2	20,24	443,61	8.978,67
10	COBERTURA						262.278,02
10.1	92610	FABRICAÇÃO E INSTALAÇÃO DE TESOURA INTEIRA EM AÇO, VÃO DE 7 M, PARA TELHA ONDULADA DE FIBROCIMENTO, METÁLICA, PLÁSTICA OU TERMOACÚSTICA, INCLUSO IÇAMENTO. AF_12/2015	SINAPI	UN	24,00	990,25	23.766,00
10.2	72110	ESTRUTURA METÁLICA EM TESOURAS OU TRELICAS, VAO LIVRE DE 12M, FORNECIMENTO E MONTAGEM, NAO SENDO CONSIDERADOS OS FECHAMENTOS METALICOS, AS COLUNAS, OS SERVICOS GERAIS EM ALVENARIA E CONCRETO, AS TELHAS DE COBERTURA E A PINTURA DE ACABAMENTO (telha termoacustica)	PRÓPRIA	m2	957,52	92,87	88.924,88
10.3	94216	TELHAMENTO COM TELHA METÁLICA TERMOACÚSTICA E = 30 MM, COM ATÉ 2 ÁGUAS, INCLUSO IÇAMENTO. AF_06/2016	SINAPI	M2	957,52	123,02	117.794,11
10.4	94229	CALHA EM CHAPA DE AÇO GALVANIZADO NUMERO 24, DESENVOLVIMENTO DE 100 CM, INCLUSO TRANSPORTE VERTICAL. AF_06/2016	SINAPI	M	267,00	99,63	26.601,21
10.5	75220	CUMEEIRA EM PERFIL ONDULADO DE ALUMÍNIO	SINAPI	M	133,50	38,89	5.191,82
11	REVESTIMENTOS						217.177,99
11.1	87377	ARGAMASSA TRAÇO 1:3 (CIMENTO E AREIA GROSSA) PARA CHAPISCO CONVENCIONAL, PREPARO MANUAL. AF_06/2014	SINAPI	M3	5,92	404,73	2.396,00
11.2	87886	CHAPISCO APLICADO NO TETO, COM DESEMPENADEIRA DENTADA. ARGAMASSA INDUSTRIALIZADA COM PREPARO MANUAL. AF_06/2014	SINAPI	M2	264,26	20,09	5.308,98
11.3	87369	ARGAMASSA TRAÇO 1:2:8 (CIMENTO, CAL E AREIA MÉDIA) PARA EMBOÇO/MASSA ÚNICA/ASSENTAMENTO DE ALVENARIA DE VEDAÇÃO, PREPARO MANUAL. AF_06/2014	SINAPI	M3	1,08	422,67	456,48



PLANILHA ORÇAMENTÁRIA

CO Fis 069
M
Rubrica

OBRA:	CONSTRUÇÃO DO MERCADO DA CARNE E VERDURAS	DATA : 04/01/2021	BDI : 21,49%			
LOCAL:	SENADOR POMPEU-CEARÁ	FONTE	VERSÃO	HORA	MES	REF.
		SEINFRA	026 SEM DESONERAÇÃO	114,23%	72,08%	12/2018
		SINAPI	2019/01 SEM DESONERAÇÃO	114,23%	72,08%	02/2019
		COMPOSIÇÕES PRÓPRIAS				

ITEM	CÓDIGO	DESCRIÇÃO	FONTE	UNID	QUANTIDADE	PREÇO UNITÁRIO R\$	PREÇO TOTAL R\$
11.4	87532	EMBOÇO, PARA RECEBIMENTO DE CERÂMICA, EM ARGAMASSA TRAÇO 1:2:8, PREPARO MANUAL, APLICADO MANUALMENTE EM FACES INTERNAS DE PAREDES, PARA AMBIENTE COM ÁREA ENTRE 5M2 E 10M2, ESPESSURA DE 20MM, COM EXECUÇÃO DE TALISCAS. AF 06/2014	SINAPI	M2	956,10	26,40	25.241,04
11.5	87536	EMBOÇO, PARA RECEBIMENTO DE CERÂMICA, EM ARGAMASSA TRAÇO 1:2:8, PREPARO MANUAL, APLICADO MANUALMENTE EM FACES INTERNAS DE PAREDES, PARA AMBIENTE COM ÁREA MAIOR QUE 10M2, ESPESSURA DE 20MM, COM EXECUÇÃO DE TALISCAS. AF 06/2014	SINAPI	M2	802,32	23,72	19.031,03
11.6	90409	MASSA ÚNICA, PARA RECEBIMENTO DE PINTURA, EM ARGAMASSA TRAÇO 1:2:8, PREPARO MANUAL, APLICADA MANUALMENTE EM TETO, ESPESSURA DE 10MM, COM EXECUÇÃO DE TALISCAS. AF 03/2015	SINAPI	M2	264,26	25,14	6.643,50
11.7	87243	REVESTIMENTO CERÂMICO PARA PAREDES EXTERNAS EM PASTILHAS DE PORCELANA 5 X 5 CM (PLACAS DE 30 X 30 CM), ALINHADAS A PRUMO, APLICADO EM PANOS SEM VÃOS. AF 06/2014	SINAPI	M2	802,32	130,91	105.031,71
11.8	87273	REVESTIMENTO CERÂMICO PARA PAREDES INTERNAS COM PLACAS TIPO ESMALTADA EXTRA DE DIMENSÕES 33X45 CM APLICADAS EM AMBIENTES DE ÁREA MAIOR QUE 5 M² NA ALTURA INTEIRA DAS PAREDES. AF 06/2014	SINAPI	M2	956,10	53,34	50.998,37
3	73908/001	CANTONEIRA DE ALUMÍNIO 2"X2", PARA PROTEÇÃO DE QUINA DE PAREDE	SINAPI	M	56,00	36,98	2.070,88
12	PISOS						216.528,07
12.1	96620	LASTRO DE CONCRETO MAGRO, APLICADO EM PISOS OU RADIERS. AF 08/2017	SINAPI	M3	64,10	372,30	23.864,43
12.2	84191	PISO EM GRANILITE, MARMORITE OU GRANITINA ESPESSURA 8 MM, INCLUSO JUNTAS DE DILATAÇÃO PLÁSTICAS	SINAPI	M2	535,66	94,47	50.603,80
12.3	87251	REVESTIMENTO CERÂMICO PARA PISO COM PLACAS TIPO ESMALTADA EXTRA DE DIMENSÕES 45X45 CM APLICADA EM AMBIENTES DE ÁREA MAIOR QUE 10 M2. AF 06/2014	SINAPI	M2	262,10	42,55	11.152,36
12.4	98688	RODAPÉ EM POLIESTIRENO, ALTURA 5 CM. AF 06/2018	SINAPI	M	18,90	30,18	570,40
12.5	98689	SOLEIRA EM GRANITO, LARGURA 15 CM, ESPESSURA 2,0 CM. AF 06/2018	SINAPI	M	21,05	75,70	1.593,49
12.6	C1863	PEDRA CARIRI ESP. = 2cm, C/ ARGAMASSA MISTA DE CIMENTO CAL HIDRATADA E AREIA	SEINFRA	M2	268,40	46,64	12.518,18
12.7	98679	PISO CIMENTADO, TRAÇO 1:3 (CIMENTO E AREIA), ACABAMENTO LISO, ESPESSURA 2,0 CM, PREPARO MECÂNICO DA ARGAMASSA. AF 06/2018	SINAPI	M2	2,16	23,66	51,11
12.8	93679	EXECUÇÃO DE PASSEIO EM PISO INTERTRAVADO, COM BLOCO RETANGULAR COLORIDO DE 20 X 10 CM, ESPESSURA 6 CM. AF 12/2015	SINAPI	M2	1.502,96	57,94	87.081,50
12.9	97635	DEMOLIÇÃO DE PAVIMENTO INTERTRAVADO, DE FORMA MANUAL, COM REAPROVEITAMENTO. AF 12/2017	SINAPI	M2	2.640,00	11,02	29.092,80
13	INSTALAÇÕES HIDRÁULICAS E PLUVIAIS						15.832,39
	89957	PONTO DE CONSUMO TERMINAL DE ÁGUA FRIA (SUBRAMAL) COM TUBULAÇÃO DE PVC, DN 25 MM, INSTALADO EM RAMAL DE ÁGUA, INCLUSO RASGO E CHUMBAMENTO EM ALVENARIA. AF 12/2014	SINAPI	UN	39,00	98,86	3.855,54
13.2	91785	(COMPOSIÇÃO REPRESENTATIVA) DO SERVIÇO DE INSTALAÇÃO DE TUBOS DE PVC, SOLDÁVEL, ÁGUA FRIA, DN 25 MM (INSTALADO EM RAMAL, SUB-RAMAL, RAMAL DE DISTRIBUIÇÃO OU PRUMADA), INCLUSIVE CONEXÕES, CORTES E FIXAÇÕES, PARA PRÉDIOS. AF 10/2015	SINAPI	M	39,00	29,66	1.156,74
13.3	91786	(COMPOSIÇÃO REPRESENTATIVA) DO SERVIÇO DE INSTALAÇÃO DE TUBOS DE PVC, SOLDÁVEL, ÁGUA FRIA, DN 32 MM (INSTALADO EM RAMAL, SUB-RAMAL, RAMAL DE DISTRIBUIÇÃO OU PRUMADA), INCLUSIVE CONEXÕES, CORTES E FIXAÇÕES, PARA PRÉDIOS. AF 10/2015	SINAPI	M	123,00	19,03	2.340,69
13.4	91787	(COMPOSIÇÃO REPRESENTATIVA) DO SERVIÇO DE INSTALAÇÃO DE TUBOS DE PVC, SOLDÁVEL, ÁGUA FRIA, DN 40 MM (INSTALADO EM PRUMADA), INCLUSIVE CONEXÕES, CORTES E FIXAÇÕES, PARA PRÉDIOS. AF 10/2015	SINAPI	M	15,00	20,08	301,20
13.5	91789	(COMPOSIÇÃO REPRESENTATIVA) DO SERVIÇO DE INSTALAÇÃO DE TUBOS DE PVC, SÉRIE R, ÁGUA PLUVIAL, DN 75 MM (INSTALADO EM RAMAL DE ENCAMINHAMENTO, OU CONDUTORES VERTICAIS), INCLUSIVE CONEXÕES, CORTE E FIXAÇÕES, PARA PRÉDIOS. AF 10/2015	SINAPI	M	148,00	29,26	4.330,48
13.6	89987	REGISTRO DE GAVETA BRUTO, LATÃO, ROSCÁVEL, 3/4", COM ACABAMENTO E CANOPLA CROMADOS. FORNECIDO E INSTALADO EM RAMAL DE ÁGUA. AF 12/2014	SINAPI	UN	14,00	76,74	1.074,36
13.7	89429	ADAPTADOR CURTO COM BOLSA E ROSCA PARA REGISTRO, PVC, SOLDÁVEL, DN 25MM X 3/4, INSTALADO EM RAMAL DE DISTRIBUIÇÃO DE ÁGUA - FORNECIMENTO E INSTALAÇÃO. AF 12/2014	SINAPI	UN	28,00	3,07	85,96
13.8	89426	LUVA DE REDUÇÃO, PVC, SOLDÁVEL, DN 32MM X 25MM, INSTALADO EM RAMAL DE DISTRIBUIÇÃO DE ÁGUA - FORNECIMENTO E INSTALAÇÃO. AF 12/2014	SINAPI	UN	14,00	4,96	69,44



PLANILHA ORÇAMENTÁRIA

COM. Fls. 2649
Rubrica

OBRA: CONSTRUÇÃO DO MERCADO DA CARNE E VERDURAS

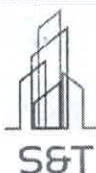
DATA : 04/01/2021

BDI : 21,49%

LOCAL: SENADOR POMPEU-CEARÁ

FONTE	VERSÃO	HORA	MES	REF.
SEINFRA	026 SEM DESONERAÇÃO	114,23%	72,08%	12/2018
SINAPI	2019/01 SEM DESONERAÇÃO	114,23%	72,08%	02/2019
COMPOSIÇÕES PRÓPRIAS				

ITEM	CÓDIGO	DESCRIÇÃO	FONTE	UNID	QUANTIDADE	PREÇO UNITÁRIO R\$	PREÇO TOTAL R\$
13.9	94793	REGISTRO DE GAVETA BRUTO, LATÃO, ROSCÁVEL, 1 1/4, COM ACABAMENTO E CANOPLA CROMADOS, INSTALADO EM RESERVAÇÃO DE ÁGUA DE EDIFICAÇÃO QUE POSSUA RESERVATÓRIO DE FIBRA/FIBROCIMENTO FORNECIMENTO E INSTALAÇÃO. AF 06/2016	SINAPI	UN	3,00	141,86	425,58
13.10	94705	ADAPTADOR COM FLANGE E ANEL DE VEDAÇÃO, PVC, SOLDÁVEL, DN 40 MM X 1 1/4, INSTALADO EM RESERVAÇÃO DE ÁGUA DE EDIFICAÇÃO QUE POSSUA RESERVATÓRIO DE FIBRA/FIBROCIMENTO FORNECIMENTO E INSTALAÇÃO. AF 06/2016	SINAPI	UN	6,00	18,34	110,04
13.11	94796	TORNEIRA DE BOIA, ROSCÁVEL, 3/4, FORNECIDA E INSTALADA EM RESERVAÇÃO DE ÁGUA. AF 06/2016	SINAPI	UN	3,00	19,70	59,10
13.12	88503	CAIXA D'ÁGUA EM POLIETILENO, 1000 LITROS, COM ACESSÓRIOS	SINAPI	UN	3,00	674,42	2.023,26
14	INSTALAÇÕES SANITÁRIAS						38.052,96
14.1	91795	(COMPOSIÇÃO REPRESENTATIVA) DO SERVIÇO DE INST. TUBO PVC, SÉRIE N, ESGOTO PREDIAL, 100 MM (INST. RAMAL DESCARGA, RAMAL DE ESG. SANIT., PRUMADA ESG. SANIT., VENTILAÇÃO OU SUB-COLETOR AÉREO), INCL. CONEXÕES E CORTES, FIXAÇÕES, P/ PRÉDIOS. AF 10/2015	SINAPI	M	276,00	45,62	12.591,12
14.2	91794	(COMPOSIÇÃO REPRESENTATIVA) DO SERVIÇO DE INST. TUBO PVC, SÉRIE N, ESGOTO PREDIAL, DN 75 MM, (INST. EM RAMAL DE DESCARGA, RAMAL DE ESG. SANITÁRIO, PRUMADA DE ESG. SANITÁRIO OU VENTILAÇÃO), INCL. CONEXÕES, CORTES E FIXAÇÕES, P/ PRÉDIOS. AF 10/2015	SINAPI	M	62,00	26,96	1.671,52
14.3	91793	(COMPOSIÇÃO REPRESENTATIVA) DO SERVIÇO DE INSTALAÇÃO DE TUBO DE PVC, SÉRIE NORMAL, ESGOTO PREDIAL, DN 50 MM (INSTALADO EM RAMAL DE DESCARGA OU RAMAL DE ESGOTO SANITÁRIO), INCLUSIVE CONEXÕES, CORTES E FIXAÇÕES PARA, PRÉDIOS. AF 10/2015	SINAPI	M	128,00	59,70	7.641,60
14.4	91792	(COMPOSIÇÃO REPRESENTATIVA) DO SERVIÇO DE INSTALAÇÃO DE TUBO DE PVC, SÉRIE NORMAL, ESGOTO PREDIAL, DN 40 MM (INSTALADO EM RAMAL DE DESCARGA OU RAMAL DE ESGOTO SANITÁRIO), INCLUSIVE CONEXÕES, CORTES E FIXAÇÕES, PARA PRÉDIOS. AF 10/2015	SINAPI	M	46,00	40,14	1.846,44
14.5	97902	CAIXA ENTERRADA HIDRÁULICA RETANGULAR EM ALVENARIA COM TIJOLOS CERÂMICOS MACIÇOS, DIMENSÕES INTERNAS: 0,6X0,6X0,6 M PARA REDE DE ESGOTO. AF 05/2018	SINAPI	UN	32,00	391,43	12.525,76
14.6	98110	CAIXA DE GORDURA PEQUENA (CAPACIDADE: 19 L), CIRCULAR, EM PVC, DIÂMETRO INTERNO= 0,3 M. AF 05/2018	SINAPI	UN	4,00	317,18	1.268,72
14.7	89707	CAIXA SIFONADA, PVC, DN 100 X 100 X 50 MM, JUNTA ELÁSTICA, FORNECIDA E INSTALADA EM RAMAL DE DESCARGA OU EM RAMAL DE ESGOTO SANITÁRIO. AF 12/2014	SINAPI	UN	24,00	20,53	492,72
14.8	89709	RALO SIFONADO, PVC, DN 100 X 40 MM, JUNTA SOLDÁVEL, FORNECIDO E INSTALADO EM RAMAL DE DESCARGA OU EM RAMAL DE ESGOTO SANITÁRIO. AF 12/2014	SINAPI	UN	2,00	7,54	15,08
15	REDE DE ESGOTO						25.548,96
15.1	72915	ESCAVAÇÃO MECÂNICA DE VALA EM MATERIAL DE 2A. CATEGORIA ATÉ 2 M DE PROFUNDIDADE COM UTILIZAÇÃO DE ESCAVADEIRA HIDRÁULICA	SINAPI	M3	180,00	10,05	1.809,00
15.2	94102	LASTRO DE VALA COM PREPARO DE FUNDO, LARGURA MENOR QUE 1,5 M, COM CAMADA DE AREIA, LANÇAMENTO MANUAL, EM LOCAL COM NÍVEL BAIXO DE INTERFERÊNCIA. AF 06/2016	SINAPI	M3	24,00	127,00	3.048,00
15.3	90695	TUBO DE PVC PARA REDE COLETORES DE ESGOTO DE PAREDE MACIÇA, DN 150 MM, JUNTA ELÁSTICA, INSTALADO EM LOCAL COM NÍVEL BAIXO DE INTERFERÊNCIAS - FORNECIMENTO E ASSENTAMENTO. AF 06/2015	SINAPI	M	120,00	43,83	5.259,60
15.4	90734	ASSENTAMENTO DE TUBO DE PVC PARA REDE COLETORES DE ESGOTO DE PAREDE MACIÇA, DN 150 MM, JUNTA ELÁSTICA, INSTALADO EM LOCAL COM NÍVEL BAIXO DE INTERFERÊNCIAS (NÃO INCLUI FORNECIMENTO). AF 06/2015	SINAPI	M	120,00	2,22	266,40
15.5	98420	(COMPOSIÇÃO REPRESENTATIVA) POÇO DE VISITA, CIRCULAR PARA ESGOTO, EM CONCRETO PRÉ-MOLDADO, DIÂMETRO INTERNO = 1,0 M, PROFUNDIDADE ATÉ 1,50 M, INCLUINDO TAMPÃO DE FERRO FUNDIDO, DIÂMETRO DE 60 CM. AF 04/2018	SINAPI	UN	3,00	1.208,28	3.624,84
15.6	93382	REATERRO MANUAL DE VALAS COM COMPACTAÇÃO MECANIZADA. AF 04/2016	SINAPI	M3	156,00	23,42	3.653,52
15.7	73790/004	REASSENTAMENTO DE PARALELEPÍPEDO SOBRE COLCHÃO DE PO DE PEDRA ESPESSURA 10CM, REJUNTADO COM ARGAMASSA TRACO 1:3 (CIMENTO E AREIA), CONSIDERANDO APROVEITAMENTO DO PARALELEPÍPEDO	SINAPI	M2	210,00	37,56	7.887,60
16	LOUÇAS E BANCADAS						46.217,48
16.1	C0357	BANCADA DE GRANITO (OUTRAS CORES) E= 3cm (COLOCADO)	SEINFRA	M2	65,05	393,57	25.601,73

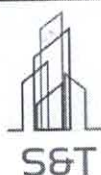


PLANILHA ORÇAMENTÁRIA

OBRA:	CONSTRUÇÃO DO MERCADO DA CARNE E VERDURAS	DATA:	04/01/2021	RUB:	BDI: 21,49%				
LOCAL:	SENADOR POMPEU-CEARÁ	SEINFRA	026 SEM DESONERAÇÃO	HORA	114,23%	MES	72,08%	REF.	12/2018
		SINAPI	2019/01 SEM DESONERAÇÃO		114,23%		72,08%		02/2019
		COMPOSIÇÕES PRÓPRIAS							

ITEM	CÓDIGO	DESCRIÇÃO	FONTE	UNID	QUANTIDADE	PREÇO UNITÁRIO R\$	PREÇO TOTAL R\$
16.2	86938	CUBA DE EMBUTIR OVAL EM LOUÇA BRANCA, 35 X 50CM OU EQUIVALENTE, INCLUSO VÁLVULA E SIFÃO TIPO GARRAFA EM METAL CROMADO - FORNECIMENTO E INSTALAÇÃO. AF 12/2013	SINAPI	UN	2,00	222,51	445,02
16.3	86935	CUBA DE EMBUTIR DE AÇO INOXIDÁVEL MÉDIA, INCLUSO VÁLVULA TIPO AMERICANA EM METAL CROMADO E SIFÃO FLEXÍVEL EM PVC - FORNECIMENTO E INSTALAÇÃO. AF 12/2013	SINAPI	UN	16,00	172,35	2.757,60
16.4	C3018	PIA DE AÇO INOX (2.20x0.60)m C/ 1 CUBA E ACESSÓRIOS	SEINFRA	UN	4,00	794,54	3.178,16
16.5	86943	LAVATÓRIO LOUÇA BRANCA SUSPENSO, 29,5 X 39CM OU EQUIVALENTE, PADRÃO POPULAR, INCLUSO SIFÃO FLEXÍVEL EM PVC, VÁLVULA E ENGATE FLEXÍVEL 30CM EM PLÁSTICO E TORNEIRA CROMADA DE MESA, PADRÃO POPULAR - FORNECIMENTO E INSTALAÇÃO. AF 12/2013	SINAPI	UN	5,00	165,64	828,20
16.6	86932	VASO SANITÁRIO SIFONADO COM CAIXA ACOPLADA LOUÇA BRANCA - PADRÃO MÉDIO, INCLUSO ENGATE FLEXÍVEL EM METAL CROMADO, 1/2 X 40CM - FORNECIMENTO E INSTALAÇÃO. AF 12/2013	SINAPI	UN	7,00	372,18	2.605,26
16.7	95472	VASO SANITÁRIO SIFONADO CONVENCIONAL PARA PCD SEM FURO FRONTAL COM LOUÇA BRANCA SEM ASSENTO, INCLUSO CONJUNTO DE LIGAÇÃO PARA BACIA SANITÁRIA AJUSTÁVEL - FORNECIMENTO E INSTALAÇÃO. AF 10/2016	SINAPI	UN	2,00	601,71	1.203,42
16.8	74234/001	MICTÓRIO SIFONADO DE LOUCA BRANCA COM PERTENCES, COM REGISTRO DE PRESSAO 1/2" COM CANOPLA CROMADA ACABAMENTO SIMPLES E CONJUNTO PARA FIXACAO - FORNECIMENTO E INSTALACAO	SINAPI	UN	2,00	457,98	915,96
16.9	86919	TANQUE DE LOUÇA BRANCA COM COLUNA, 30L OU EQUIVALENTE, INCLUSO SIFÃO FLEXÍVEL EM PVC, VÁLVULA METÁLICA E TORNEIRA DE METAL CROMADO PADRÃO MÉDIO - FORNECIMENTO E INSTALAÇÃO. AF 12/2013	SINAPI	UN	1,00	647,20	647,20
16.10	C1898	PEÇAS DE APOIO DEFICIENTES C/TUBO INOX P/WC'S	SEINFRA	M	36,00	204,12	7.348,32
16.11	86912	TORNEIRA CROMADA LONGA, DE PAREDE, 1/2" OU 3/4", PARA PIA DE COZINHA, PADRÃO MÉDIO - FORNECIMENTO E INSTALAÇÃO. AF 12/2013	SINAPI	UN	16,00	33,67	538,72
16.12	86915	TORNEIRA CROMADA DE MESA, 1/2" OU 3/4", PARA LAVATÓRIO, PADRÃO MÉDIO - FORNECIMENTO E INSTALAÇÃO. AF 12/2013	SINAPI	UN	2,00	66,24	132,48
16.13	86913	TORNEIRA CROMADA 1/2" OU 3/4" PARA TANQUE, PADRÃO POPULAR - FORNECIMENTO E INSTALAÇÃO. AF 12/2013	SINAPI	UN	1,00	15,41	15,41
17	INSTALAÇÕES ELÉTRICAS						38.051,80
17.1	96562	PERFILADO DE SEÇÃO 38X76 MM PARA SUPORTE DE ELETROCALHA LISA OU PERFURADA EM AÇO GALVANIZADO, LARGURA 200 OU 400 MM E ALTURA 50 MM. AF 07/2017	SINAPI	M	237,00	37,12	8.797,44
17.2	91867	ELETRODUTO RÍGIDO ROSCÁVEL, PVC, DN 25 MM (3/4"), PARA CIRCUITOS TERMINAIS, INSTALADO EM LAJE - FORNECIMENTO E INSTALAÇÃO. AF 12/2015	SINAPI	M	468,00	6,42	3.004,56
17.3	91871	ELETRODUTO RÍGIDO ROSCÁVEL, PVC, DN 25 MM (3/4"), PARA CIRCUITOS TERMINAIS, INSTALADO EM PAREDE - FORNECIMENTO E INSTALAÇÃO. AF 12/2015	SINAPI	M	25,00	8,72	218,00
	93008	ELETRODUTO RÍGIDO ROSCÁVEL, PVC, DN 50 MM (1 1/2") - FORNECIMENTO E INSTALAÇÃO. AF 12/2015	SINAPI	M	15,00	11,02	165,30
17.5	91902	CURVA 90 GRAUS PARA ELETRODUTO, PVC, ROSCÁVEL, DN 25 MM (3/4"), PARA CIRCUITOS TERMINAIS, INSTALADA EM LAJE - FORNECIMENTO E INSTALAÇÃO. AF 12/2015	SINAPI	UN	75,00	8,64	648,00
17.6	93018	CURVA 90 GRAUS PARA ELETRODUTO, PVC, ROSCÁVEL, DN 50 MM (1 1/2") - FORNECIMENTO E INSTALAÇÃO. AF 12/2015	SINAPI	UN	2,00	15,09	30,18
17.7	91927	CABO DE COBRE FLEXÍVEL ISOLADO, 2,5 MM², ANTI-CHAMA 0,6/1,0 KV, PARA CIRCUITOS TERMINAIS - FORNECIMENTO E INSTALAÇÃO. AF 12/2015	SINAPI	M	2.700,00	3,16	8.532,00
17.8	91929	CABO DE COBRE FLEXÍVEL ISOLADO, 4 MM², ANTI-CHAMA 0,6/1,0 KV, PARA CIRCUITOS TERMINAIS - FORNECIMENTO E INSTALAÇÃO. AF 12/2015	SINAPI	M	500,00	4,42	2.210,00
17.9	91935	CABO DE COBRE FLEXÍVEL ISOLADO, 16 MM², ANTI-CHAMA 0,6/1,0 KV, PARA CIRCUITOS TERMINAIS - FORNECIMENTO E INSTALAÇÃO. AF 12/2015	SINAPI	M	70,00	14,09	986,30
17.10	92001	TOMADA BAIXA DE EMBUTIR (1 MÓDULO), 2P+T 20 A, INCLUINDO SUPORTE E PLACA - FORNECIMENTO E INSTALAÇÃO. AF 12/2015	SINAPI	UN	3,00	21,15	63,45
17.11	92004	TOMADA MÉDIA DE EMBUTIR (2 MÓDULOS), 2P+T 10 A, INCLUINDO SUPORTE E PLACA - FORNECIMENTO E INSTALAÇÃO. AF 12/2015	SINAPI	UN	20,00	36,29	725,80
17.12	91996	TOMADA MÉDIA DE EMBUTIR (1 MÓDULO), 2P+T 10 A, INCLUINDO SUPORTE E PLACA - FORNECIMENTO E INSTALAÇÃO. AF 12/2015	SINAPI	UN	20,00	22,02	440,40
17.13	91979	INTERRUPTOR INTERMEDIÁRIO (1 MÓDULO), 10A/250V, INCLUINDO SUPORTE E PLACA - FORNECIMENTO E INSTALAÇÃO. AF 09/2017	SINAPI	UN	27,00	33,13	894,51
17.14	91975	INTERRUPTOR SIMPLES (4 MÓDULOS), 10A/250V, INCLUINDO SUPORTE E PLACA - FORNECIMENTO E INSTALAÇÃO. AF 12/2015	SINAPI	UN	1,00	54,28	54,28

8 Fis. 1651
Rubrica

	PLANILHA ORÇAMENTÁRIA																						
	OBRA:	CONSTRUÇÃO DO MERCADO DA CARNE E VERDURAS	DATA : 04/01/2021		BDI : 21,49%																		
	LOCAL:	SENADOR POMPEU-CEARÁ	<table border="1"> <tr> <th>FONTE</th> <th>VERSÃO</th> <th>HORA</th> <th>MES</th> <th>REF.</th> </tr> <tr> <td>SEINFRA</td> <td>026 SEM DESONERAÇÃO</td> <td>114,23%</td> <td>72,08%</td> <td>12/2018</td> </tr> <tr> <td>SINAPI</td> <td>2019/01 SEM DESONERAÇÃO</td> <td>114,23%</td> <td>72,08%</td> <td>02/2019</td> </tr> <tr> <td colspan="5" style="text-align: center;">COMPOSIÇÕES PRÓPRIAS</td> </tr> </table>	FONTE	VERSÃO	HORA	MES	REF.	SEINFRA	026 SEM DESONERAÇÃO	114,23%	72,08%	12/2018	SINAPI	2019/01 SEM DESONERAÇÃO	114,23%	72,08%	02/2019	COMPOSIÇÕES PRÓPRIAS				
FONTE	VERSÃO	HORA	MES	REF.																			
SEINFRA	026 SEM DESONERAÇÃO	114,23%	72,08%	12/2018																			
SINAPI	2019/01 SEM DESONERAÇÃO	114,23%	72,08%	02/2019																			
COMPOSIÇÕES PRÓPRIAS																							

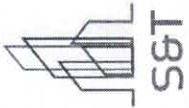
ITEM	CÓDIGO	DESCRIÇÃO	FONTE	UNID	QUANTIDADE	PREÇO UNITÁRIO R\$	PREÇO TOTAL R\$
17.15	97586	LUMINÁRIA TIPO CALHA, DE SOBREPOR, COM 2 LÂMPADAS TUBULARES DE 36 W - FORNECIMENTO E INSTALAÇÃO. AF 11/2017	SINAPI	UN	57,00	74,00	4.218,00
17.16	97593	LUMINÁRIA TIPO SPOT, DE SOBREPOR, COM 1 LÂMPADA DE 15 W - FORNECIMENTO E INSTALAÇÃO. AF 11/2017	SINAPI	UN	4,00	69,79	279,16
17.17	83398	POSTE DE CONCRETO DUPLO T H=10M CARGA NOMINAL 300KG INCLUSIVE ESCAVACAO, EXCLUSIVE TRANSPORTE - FORNECIMENTO E INSTALACAO		UN	1,00	956,56	956,56
17.18	C2010	POSTE DE FERRO P/JARDIM H=2,80M, C/GLOBO DE VIDRO, S/ LÂMPADA	SEINFRA	UN	12,00	326,82	3.921,84
17.19	93043	LÂMPADA LED 10 W BIVOLT BRANCA, FORMATO TRADICIONAL (BASE E27) - FORNECIMENTO E INSTALAÇÃO	SINAPI	UN	24,00	29,63	711,12
17.20	74131/005	QUADRO DE DISTRIBUIÇÃO DE ENERGIA DE EMBUTIR, EM CHAPA METALICA, PARA 24 DISJUNTORES TERMOMAGNETICOS MONOPOLARES, COM BARRAMENTO TRIFASICO E NEUTRO, FORNECIMENTO E INSTALACAO	SINAPI	UN	1,00	453,73	453,73
17.21	97887	CAIXA ENTERRADA ELÉTRICA RETANGULAR, EM ALVENARIA COM TIJOLOS CERÂMICOS MACIÇOS, FUNDO COM BRITA, DIMENSÕES INTERNAS: 0,4X0,4X0,4 M. AF 05/2018	SINAPI	UN	1,00	179,99	179,99
17.22	96986	HASTE DE ATERRAMENTO 3/4 PARA SPDA - FORNECIMENTO E INSTALAÇÃO. AF 12/2017	SINAPI	UN	2,00	67,83	135,66
17.23	93653	DISJUNTOR MONOPOLAR TIPO DIN, CORRENTE NOMINAL DE 10A - FORNECIMENTO E INSTALAÇÃO. AF 04/2016	SINAPI	UN	12,00	8,58	102,96
17.24	93654	DISJUNTOR MONOPOLAR TIPO DIN, CORRENTE NOMINAL DE 16A - FORNECIMENTO E INSTALAÇÃO. AF 04/2016	SINAPI	UN	2,00	9,03	18,06
17.25	93662	DISJUNTOR BIPOLAR TIPO DIN, CORRENTE NOMINAL DE 20A - FORNECIMENTO E INSTALAÇÃO. AF 04/2016	SINAPI	UN	1,00	45,30	45,30
17.26	93672	DISJUNTOR TRIPOLAR TIPO DIN, CORRENTE NOMINAL DE 40A - FORNECIMENTO E INSTALAÇÃO. AF 04/2016	SINAPI	UN	1,00	64,80	64,80
17.27	93672	DISJUNTOR TRIPOLAR TIPO DIN, CORRENTE NOMINAL DE 40A - FORNECIMENTO E INSTALAÇÃO. AF 04/2016	SINAPI	UN	3,00	64,80	194,40
18	INSTALAÇÕES DE COMBATE A INCÊNDIO						1.650,88
18.1	72553	EXTINTOR DE PQS 4KG - FORNECIMENTO E INSTALACAO	SINAPI	UN	8,00	206,36	1.650,88
19	INSTALAÇÕES DE GÁS						2.130,30
19.1	92688	TUBO DE AÇO GALVANIZADO COM COSTURA, CLASSE MÉDIA, CONEXÃO ROSQUEADA, DN 20 (3/4"), INSTALADO EM RAMAIS E SUB-RAMAIS DE GÁS - FORNECIMENTO E INSTALAÇÃO. AF 12/2015	SINAPI	M	90,00	23,67	2.130,30
20	PINTURA						31.714,72
20.1	88495	APLICAÇÃO E LIXAMENTO DE MASSA LÁTEX EM PAREDES, UMA DEMÃO. AF 06/2014	SINAPI	M2	56,70	6,96	394,63
20.2	88494	APLICAÇÃO E LIXAMENTO DE MASSA LÁTEX EM TETO, UMA DEMÃO. AF 06/2014	SINAPI	M2	264,26	13,53	3.575,44
20.3	88485	APLICAÇÃO DE FUNDO SELADOR ACRÍLICO EM PAREDES, UMA DEMÃO. AF 06/2014	SINAPI	M2	262,74	1,88	493,95
20.4	88484	APLICAÇÃO DE FUNDO SELADOR ACRÍLICO EM TETO, UMA DEMÃO. AF 06/2014	SINAPI	M2	264,26	2,19	578,73
	88489	APLICAÇÃO MANUAL DE PINTURA COM TINTA LÁTEX ACRÍLICA EM PAREDES, DUAS DEMÃOS. AF 06/2014	SINAPI	M2	262,74	10,41	2.735,12
20.6	88488	APLICAÇÃO MANUAL DE PINTURA COM TINTA LÁTEX ACRÍLICA EM TETO, DUAS DEMÃOS. AF 06/2014	SINAPI	M2	264,26	11,79	3.115,63
20.7	95305	TEXTURA ACRÍLICA, APLICAÇÃO MANUAL EM PAREDE, UMA DEMÃO. AF 09/2016	SINAPI	M2	88,19	10,80	952,45
20.8	74145/001	PINTURA ESMALTE FOSCO, DUAS DEMÃOS, SOBRE SUPERFÍCIE METALICA, INCLUSO UMA DEMÃO DE FUNDO ANTICORROSIVO. UTILIZACAO DE REVOLVER (AR-COMPRESSADO).	SINAPI	M2	1.387,82	14,04	19.484,99
20.9	74065/002	PINTURA ESMALTE ACETINADO PARA MADEIRA, DUAS DEMÃOS, SOBRE FUNDO NIVELADOR BRANCO	SINAPI	M2	20,79	18,46	383,78
21	LIMPEZA						5.887,20
21.1	9537	LIMPEZA FINAL DA OBRA	PRÓPRIA	m2	2.640,00	2,23	5.887,20
VALOR ORÇAMENTO:						1.466.070,54	
VALOR BDI TOTAL:						315.058,56	
VALOR TOTAL:						1.781.129,10	

Um Milhão Setecentos e Oitenta e Um Mil Cento e Vinte e Nove reais e Dez centavos

S & T Construções e Locações de Mão de Obra Eireli-ME
CNPJ: 18.413.043/0001-64

Francisco Anivaldo Galvão Sales
CPF: 722.866.803-25
TITULAR

José de Armatiera Moraes Junior
Engenheiro Civil
CREA-CE: 14164-D RNP: 0001803000



CRONOGRAMA FÍSICO-FINANCEIRO

OBRA: CONSTRUÇÃO DO MERCADO DA CARNE E VERDURAS

LOCAL: SENADOR POMPEU-CEARA

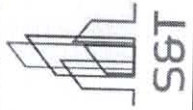
DATA: 04/01/2021 BDI: 21,49%

FORTE	VERBAO	HORA	MES	DATA REF.
SEINFRA	026 SEM DESONERACAO	114,23%	72,08%	12/2018
SINAPI	2019/01 SEM DESONERACAO	114,23%	72,08%	02/2019

COMPOSIÇÕES PRÓPRIAS

ITEM	DESCRIÇÃO	%	MÊS 1		MÊS 2		MÊS 3		MÊS 4		MÊS 5		MÊS 6		
			VALOR (R\$)	%	R\$	%	R\$	%	R\$	%	R\$	%	R\$	%	
1	ADMINISTRAÇÃO DA OBRA	2,62	46.696,14	16,67	7.784,25	16,67	7.784,25	16,67	7.784,25	16,67	7.784,25	16,67	7.784,25	16,65	7.774,89
2	SERVIÇOS PRELIMINARES	2,46	43.814,99	100,00	43.814,99										
3	MOVIMENTO DE TERRA	1,97	35.004,41	100,00	35.004,41										
4	FUNDAÇÕES	3,65	65.062,16	100,00	65.062,16										
5	CONCRETO	9,74	173.506,44	60,00	104.103,86	20,00	34.701,29								
6	ELEMENTOS DE CONCRETO PRÉ FABRICADOS	1,93	34.292,39												
7	IMPERMEABILIZAÇÃO	0,34	6.129,81	20,00	1.225,96										
8	PAREDES E PAINÉIS	4,11	73.218,57												
9	ESQUADRIAS E FERRAGENS	4,90	87.274,86												
10	COBERTURA	14,73	262.278,02												
11	REVESTIMENTOS	12,19	217.177,99												
12	PISOS	12,16	216.528,07												
13	INSTALAÇÕES HIDRÁULICAS E PLUVIAIS	0,89	15.832,39												
14	INSTALAÇÕES SANITÁRIAS	2,14	38.052,96												
15	REDE DE ESGOTO	1,43	25.548,96												
16	LOUÇAS E BANCADAS	2,59	46.217,48												
17	INSTALAÇÕES ELÉTRICAS	2,14	38.051,80												
18	INSTALAÇÕES DE COMBATE A INCÊNDIO	0,09	1.650,88												
19	INSTALAÇÕES DE GÁS	0,12	2.130,30												
20	PINTURA	1,78	31.714,72												
21	LIMPEZA	0,33	5.887,20												
22	Benefícios e Despesas Indiretas (BDI)	17,69	315.058,56	17,53	55.229,77	11,93	37.586,49	15,16	47.762,88	17,54	55.261,27	20,12	63.389,78	17,72	55.828,37
			1.781.129,10	17,53	312.225,40	11,93	212.437,00	15,16	270.066,62	17,54	312.382,75	20,12	388.352,99	17,72	315.674,34
				17,53	312.225,40	29,46	524.662,40	44,62	794.719,02	62,16	1.107.101,77	82,28	1.465.454,76	100,00	1.781.129,10

ITEM	DESCRIÇÃO	%	VALOR (R\$)		Total parcela	
			VALOR (R\$)	%	R\$	%
1	ADMINISTRAÇÃO DA OBRA	2,62	46.696,14	100,00	46.696,14	
2	SERVIÇOS PRELIMINARES	2,46	43.814,99	100,00	43.814,99	
3	MOVIMENTO DE TERRA	1,97	35.004,41	100,00	35.004,41	



CRONOGRAMA FÍSICO-FINANCEIRO

OBRA: CONSTRUÇÃO DO MERCADO DA CARNE E VERDUÇAS
 LOCAL: SENADOR POMPEU-CEARÁ

DATA: 04/01/2021 BDI: 21,49%
 VERSÃO
 FONTE SEINFRA 026 SEM DESONERAÇÃO 114,23% 72,08% 12/2018
 SINAPI 2019/01 SEM DESONERAÇÃO 114,23% 72,08% 02/2019
 COMPOSIÇÕES PRÓPRIAS

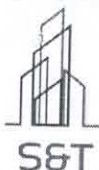
ITEM	DESCRIÇÃO	%	VALOR (R\$)	Total parcela	
				%	R\$
4	FUNDAÇÕES	3,65	65.062,16	100,00	65.062,16
5	CONCRETO	9,74	173.506,44	100,00	173.506,44
6	ELEMENTOS DE CONCRETO PRÉ FABRICADOS	1,93	34.292,39	100,00	34.292,39
7	IMPERMEABILIZAÇÃO	0,34	6.129,81	100,00	6.129,81
8	PAREDES E PAINÉIS	4,11	73.218,57	100,00	73.218,57
9	ESQUADRIAS E FERRAGENS	4,90	87.274,86	100,00	87.274,86
10	COBERTURA	14,73	262.278,02	100,00	262.278,02
11	REVESTIMENTOS	12,19	217.177,99	100,00	217.177,99
12	PISOS	12,16	216.528,07	100,00	216.528,07
13	INSTALAÇÕES HIDRÁULICAS E PLUVIAIS	0,89	15.832,39	100,00	15.832,39
14	INSTALAÇÕES SANITÁRIAS	2,14	38.052,96	100,00	38.052,96
15	REDE DE ESGOTO	1,43	25.548,96	100,00	25.548,96
16	LOUÇAS E BANCADAS	2,59	46.217,48	100,00	46.217,48
17	INSTALAÇÕES ELÉTRICAS	2,14	38.051,80	100,00	38.051,80
18	INSTALAÇÕES DE COMBATE A INCÊNDIO	0,09	1.650,88	100,00	1.650,88
19	INSTALAÇÕES DE GÁS	0,12	2.130,30	100,00	2.130,30
20	PINTURA	1,78	31.714,72	100,00	31.714,72
21	LIMPEZA	0,33	5.887,20	100,00	5.887,20
22	Benefícios e Despesas Indiretas (BDI)	17,69	315.058,56	100,00	315.058,56
			1.781.129,10		1.781.129,10

S&T Construções e Locações de Mão de Obra Eireli-ME
 CNPJ: 18.413.043/0001-64

Francisco Arivaldo Luciano Sales
 CPF: 222.946.603-26
 TITULAR

José de Arimatéu Moraes Junior
 Engenheiro Civil
 CREA-CE-14164-D RNP 3601803000





COMPOSIÇÃO DO BDI

OBRA:	CONSTRUÇÃO DO MERCADO DA CARNE E VERDURAS	DATA : 04/01/2021	BDI : 21,49%			
LOCAL:	SENADOR POMPEU-CEARÁ	FORTE	VERSÃO	HORA	MES	REF.
		SEINFRA	026 SEM DESONERAÇÃO	114,23%	72,08%	12/2018
		SINAPI	2019/01 SEM DESONERAÇÃO	114,23%	72,08%	02/2019
		COMPOSIÇÕES PRÓPRIAS				

COD	DESCRIÇÃO	%
AD	BENEFÍCIO	
S + G	GARANTIA/SEGUROS	0,40
L	LUCRO	8,00
	TOTAL	8,40

DI	DESPESAS INDIRETAS	
AC	ADMINISTRAÇÃO CENTRAL	4,01
DF	DESPESAS FINANCEIRAS	1,11
R	RISCOS	0,56
	TOTAL	5,68

I	IMPOSTOS	
	PIS	0,65
	COFINS	3,00
	ISS	2,00
	TOTAL	5,65

BDI = 21,49%

$$(((1+AC+S+R+G)*(1+DF)*(1+L))/(1-I))-1$$



S&T Construções e Locações de Mão de Obra Eireli-ME
CNPJ: 18.413.043/0001-64

Francisco Antônio Idalino Sales
CPF: 222.866.803-25
TITULAR

José de Arimatéia Moraes Junior
Engenheiro Civil
CREA-CE: 14164-D RNP 0601803000

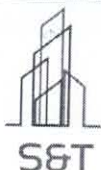


TABELA DE ENCARGOS SOCIAIS

OBRA: CONSTRUÇÃO DO MERCADO DA CARNE E VERDURAS

DATA : 04/01/2021

BDI : 21,49%

LOCAL: SENADOR POMPEU-CEARÁ

FORTE	VERSÃO	HORA	MES	REF.
SEINFRA	026 SEM DESONERAÇÃO	114,23%	72,08%	12/2018
SINAPI	2019/01 SEM DESONERAÇÃO	114,23%	72,08%	02/2019

COMPOSIÇÕES PRÓPRIAS

COD	DESCRIÇÃO	HORA %	MÊS %
A	GRUPO A		
A1	INSS	20,00	20,00
A2	SESI	1,50	1,50
A3	SENAI	1,00	1,00
A4	INCRA	0,20	0,20
A5	SEBRAE	0,60	0,60
A6	Salário Educação	2,50	2,50
A7	Seguro Contra Acidentes de Trabalho	3,00	3,00
A8	FGTS	8,00	8,00
A9	SECONCI	0,00	0,00
	TOTAL	36,80	36,80

B	GRUPO B		
B1	Repouso Semanal Remunerado	17,85	0,00
B2	Ferriados	3,71	0,00
B3	Auxílio - Enfermidade	0,92	0,71
B4	13º Salário	10,83	8,33
B5	Licença PaternidadeE	0,07	0,06
B6	Faltas Justificadas	0,72	0,56
B7	Dias de Chuvas	1,55	0,00
B8	Auxílio Acidente de Trabalho	0,11	0,09
B9	Férias Gozadas	9,18	7,07
B10	Salário Maternidade	0,03	0,02
	TOTAL	44,97	16,84

C	GRUPO C		
C1	Aviso Prévio Indenizado	5,60	4,31
C2	Aviso Prévio Trabalhado	0,13	0,10
C3	Férias Indenizadas	4,40	3,39
C4	Depósito Rescisão Sem Justa Causa	4,81	3,70
C5	Indenização Adicional	0,47	0,36
	TOTAL	15,41	11,86

D	GRUPO D		
D1	Reincidência de Grupo A sobre Grupo B	16,55	6,20
D2	Reincidência de Grupo A sobre Aviso Prévio Trabalhado e Reincidência do FGTS sobre Aviso Prévio Indenizado	0,50	0,38
	TOTAL	17,05	6,58

Horista = 114,23%
Mensalista = 72,08%

A + B + C + D

S & T Construções e Locações de Mão de Obra Eireli-ME
CNPJ: 18.413.043/0001-64

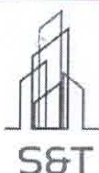
Francisco Aparecido Idalino Sales
CPF: 222.596.693-25
TITULAR

José de Arimatéria Moraes Junior
Engenheiro Civil
CREA-CE. 14164-D RNF-0601803000

COMISSÃO DE L
Fiz 2655
m
Rubrica

Handwritten signature

Handwritten signature



RELATÓRIO ANALÍTICO - COMPOSIÇÕES DE CUSTOS

OBRA:	CONSTRUÇÃO DO MERCADO DA CARNE E VERDURAS	DATA : 04/01/2021	BDI : 21,49%			
LOCAL:	SENADOR POMPEU-CEARÁ	FONTE	VERSÃO	HORA	MES	REF.
		SEINFRA	026 SEM DESONERAÇÃO	114,23%	72,08%	12/2018
		SINAPI	2019/01 SEM DESONERAÇÃO	114,23%	72,08%	02/2019
		COMPOSIÇÕES PRÓPRIAS				-

1.1. 90777 - ENGENHEIRO CIVIL DE OBRA JUNIOR COM ENCARGOS COMPLEMENTARES (H)

GERAL	FONTE	UNID	COEFICIENTE	PREÇO UNITÁRIO	TOTAL
00037372 EXAMES - HORISTA (COLETADO CAIXA)	SINAPI	H	1,00000000	0,34	0,34
00037373 SEGURO - HORISTA (COLETADO CAIXA)	SINAPI	H	1,00000000	0,05	0,05
TOTAL GERAL:					0,39

MAO DE OBRA	FONTE	UNID	COEFICIENTE	PREÇO UNITÁRIO	TOTAL
00002706 ENGENHEIRO CIVIL DE OBRA JUNIOR	SINAPI	H	1,00000000	81,69	81,69
TOTAL MAO DE OBRA:					81,69

SERVICO	FONTE	UNID	COEFICIENTE	PREÇO UNITÁRIO	TOTAL
95402 CURSO DE CAPACITAÇÃO PARA ENGENHEIRO CIVIL DE OBRA JÚNIOR (ENCARGOS COMPLEMENTARES) - HORISTA	SINAPI	H	1,00000000	0,97	0,97
88237 EPI (ENCARGOS COMPLEMENTARES) - HORISTA	SINAPI	H	0,05000000	0,97	0,05
TOTAL SERVICO:					1,02

VALOR SEM ENCARGOS:	39,02
VALOR ENCARGOS (114.23%):	44,08
VALOR COM ENCARGOS:	83,10

1.2. 93563 - ALMOXARIFE COM ENCARGOS COMPLEMENTARES (MES)

GERAL	FONTE	UNID	COEFICIENTE	PREÇO UNITÁRIO	TOTAL
00040863 EXAMES - MENSALISTA (COLETADO CAIXA)	SINAPI	MES	1,00000000	62,88	62,88
00040864 SEGURO - MENSALISTA (COLETADO CAIXA)	SINAPI	MES	1,00000000	9,65	9,65
00040861 TRANSPORTE - MENSALISTA (COLETADO CAIXA)	SINAPI	MES	1,00000000	155,98	155,98
TOTAL GERAL:					228,51

MAO DE OBRA	FONTE	UNID	COEFICIENTE	PREÇO UNITÁRIO	TOTAL
00040809 ALMOXARIFE (MENSALISTA)	SINAPI	MES	1,00000000	2.474,85	2.474,85
TOTAL MAO DE OBRA:					2474,85

MATERIAL	FONTE	UNID	COEFICIENTE	PREÇO UNITÁRIO	TOTAL
J040862 ALIMENTACAO - MENSALISTA (COLETADO CAIXA)	SINAPI	MES	1,00000000	408,86	408,86
TOTAL MATERIAL:					408,86

SERVICO	FONTE	UNID	COEFICIENTE	PREÇO UNITÁRIO	TOTAL
95413 CURSO DE CAPACITAÇÃO PARA ALMOXARIFE (ENCARGOS COMPLEMENTARES) - MENSALISTA	SINAPI	MES	1,00000000	7,67	7,67
93557 EPI (ENCARGOS COMPLEMENTARES) - MENSALISTA	SINAPI	MES	0,05000000	184,09	9,20
TOTAL SERVICO:					16,87

VALOR SEM ENCARGOS:	2.089,23
VALOR ENCARGOS (72.08%):	1.039,86
VALOR COM ENCARGOS:	3.129,09

2.1. 74209/001 - PLACA DE OBRA EM CHAPA DE ACO GALVANIZADO (M2)

MATERIAL	FONTE	UNID	COEFICIENTE	PREÇO UNITÁRIO	TOTAL
00004813 PLACA DE OBRA (PARA CONSTRUCAO CIVIL) EM CHAPA GALVANIZADA *N. 22*, DE *2,0 X 1,125* M	SINAPI	M2	1,00000000	281,87	281,87
00004491 PONTALETE DE MADEIRA NAO APARELHADA *7,5 X 7,5* CM (3 X 3") PINUS, MISTA OU EQUIVALENTE DA REGIAO	SINAPI	M	4,00000000	4,70	18,80
00005075 PREGO DE ACO POLIDO COM CABECA 18 X 30 (2 3/4 X 10)	SINAPI	KG	0,11000000	13,07	1,44



RELATÓRIO ANALÍTICO - COMPOSIÇÕES DE CUSTOS

OBRA: CONSTRUÇÃO DO MERCADO DA CARNE E VERDURAS
 LOCAL: SENADOR POMPEU-CEARÁ

DATA : 04/01/2021

BDI : 21,43%

FONTE	VERSÃO	HORA	MES	REF.
SEINFRA	026 SEM DESONERAÇÃO	114,23%	72,08%	12/2018
SINAPI	2019/01 SEM DESONERAÇÃO	114,23%	72,08%	02/2019

COMPOSIÇÕES PRÓPRIAS

00004417 SARRAFO DE MADEIRA NAO APARELHADA *2,5 X 7* CM, MACARANDUBA, ANGELIM OU EQUIVALENTE DA REGIAO SINAPI M 1,00000000 5,09 5,09

TOTAL MATERIAL: 307,20

SERVICO	FONTE	UNID	COEFICIENTE	PREÇO UNITÁRIO	TOTAL
88262 CARPINTEIRO DE FORMAS COM ENCARGOS COMPLEMENTARES	SINAPI	H	1,00000000	18,97	18,97
94962 CONCRETO MAGRO PARA LASTRO, TRAÇO 1:4,5:4,5 (CIMENTO/ AREIA MÉDIA/ BRITA 1) - PREPARO MECÂNICO COM BETONEIRA 400 L. AF_07/2016	SINAPI	M3	0,01000000	224,46	2,24
88316 SERVENTE COM ENCARGOS COMPLEMENTARES	SINAPI	H	2,00000000	14,61	29,22

TOTAL SERVICOS: 50,43

VALOR SEM ENCARGOS: 339,46

VALOR ENCARGOS (114.23%): 18,17

VALOR COM ENCARGOS: 357,63

41598 - ENTRADA PROVISORIA DE ENERGIA ELETRICA AEREA TRIFASICA 40A EM POSTE MADEIRA (UN)

MATERIAL	FONTE	UNID	COEFICIENTE	PREÇO UNITÁRIO	TOTAL
00003379 !EM PROCESSO DE DESATIVACAO! HASTE DE ATERRAMENTO EM ACO COM 3,00 M DE COMPRIMENTO E DN = 5/8", REVESTIDA COM BAIXA CAMADA DE COBRE, SEM CONECTOR	SINAPI	UN	1,00000000	36,69	36,69
00001096 ARMACAO VERTICAL COM HASTE E CONTRA-PINO, EM CHAPA DE ACO GALVANIZADO 3/16", COM 4 ESTRIBOS E 4 ISOLADORES	SINAPI	UN	2,00000000	70,50	141,00
00039210 ARRUELA EM ALUMINIO, COM ROSCA, DE 1", PARA ELETRODUTO	SINAPI	UN	2,00000000	0,62	1,24
00011267 ARRUELA REDONDA DE LATAO, DIAMETRO EXTERNO = 34 MM, ESPESSURA = 2,5 MM, DIAMETRO DO FURO = 17 MM	SINAPI	UN	2,00000000	6,70	13,40
00039176 BUCHA EM ALUMINIO, COM ROSCA, DE 1", PARA ELETRODUTO	SINAPI	UN	2,00000000	0,83	1,66
00000857 CABO DE COBRE NU 16 MM2 MEIO-DURO	SINAPI	M	3,00000000	7,18	21,54
00001062 CAIXA INTERNA DE MEDICAO PARA 1 MEDIDOR TRIFASICO, COM VISOR, EM CHAPA DE ACO 18 USG (PADRAO DA CONCESSIONARIA LOCAL)	SINAPI	UN	1,00000000	135,89	135,89
00000420 CINTA CIRCULAR EM ACO GALVANIZADO DE 150 MM DE DIAMETRO PARA FIXACAO DE CAIXA MEDICAO, INCLUI PARAFUSOS E PORCAS	SINAPI	UN	2,00000000	21,24	42,48
00001539 CONECTOR METALICO TIPO PARAFUSO FENDIDO (SPLIT BOLT), PARA CABOS ATE 16 MM2	SINAPI	UN	8,00000000	4,06	32,48
00012034 CURVA 180 GRAUS, DE PVC RIGIDO ROSCAVEL, DE 3/4", PARA ELETRODUTO	SINAPI	UN	2,00000000	2,97	5,94
0002392 DISJUNTOR TIPO NEMA, TRIPOLAR 10 ATE 50A, TENSAO MAXIMA DE 415 V	SINAPI	UN	1,00000000	59,75	59,75
00002685 ELETRODUTO DE PVC RIGIDO ROSCAVEL DE 1", SEM LUYA	SINAPI	M	8,00000000	4,46	35,68
00000937 FIO DE COBRE, SOLIDO, CLASSE 1, ISOLACAO EM PVC/A, ANTICHAMA BWF-B, 450/750V, SECAO NOMINAL 10 MM2	SINAPI	M	27,00000000	4,72	127,44
00000406 FITA ACO INOX PARA CINTAR POSTE, L = 19 MM, E = 0,5 MM (ROLO DE 30M)	SINAPI	UN	0,13333330	51,11	6,81
00001892 LUYA EM PVC RIGIDO ROSCAVEL, DE 1", PARA ELETRODUTO	SINAPI	UN	4,00000000	1,05	4,20
00002731 MADEIRA ROLICA TRATADA, EUCALIPTO OU EQUIVALENTE DA REGIAO, H = 12 M, D = 20 A 24 CM (PARA POSTE)	SINAPI	M	7,96000000	50,68	403,41
00004346 PARAFUSO DE FERRO POLIDO, SEXTAVADO, COM ROSCA PARCIAL, DIAMETRO 5/8", COMPRIMENTO 6", COM PORCA E ARRUELA DE PRESSAO MEDIA	SINAPI	UN	2,00000000	6,72	13,44

TOTAL MATERIAL: 1083,06

SERVICO	FONTE	UNID	COEFICIENTE	PREÇO UNITÁRIO	TOTAL
88264 ELETRICISTA COM ENCARGOS COMPLEMENTARES	SINAPI	H	8,00000000	19,26	154,08
88316 SERVENTE COM ENCARGOS COMPLEMENTARES	SINAPI	H	8,00000000	14,61	116,88

TOTAL SERVICOS: 270,96

VALOR SEM ENCARGOS: 1.250,97

VALOR ENCARGOS (114.23%): 103,04