




SERVICO	FONTE	UNID	COEFICIENTE	PREÇO UNITÁRIO	TOTAL
00011367	PORTA DE MADEIRA, FOLHA LEVE (NBR 15930), E = *35* MM, NUCLEO COLMEIA, CAPA LISA EM HDF, ACABAMENTO MELAMINICO EM PADRAO MADEIRA	SINAPI	M2	0,05640000	97,81
00021112	VALVULA DE DESCARGA EM METAL CROMADO PARA MICTORIO COM ACIONAMENTO POR PRESSAO E FECHAMENTO AUTOMATICO	SINAPI	UN	0,01740000	171,02
TOTAL MATERIAL:					74,03
89168	(COMPOSIÇÃO REPRESENTATIVA) DO SERVIÇO DE ALVENARIA DE VEDAÇÃO DE BLOCOS VAZADOS DE CERÂMICA DE 9X19X19CM (ESPESURA 9CM), PARA EDIFICAÇÃO HABITACIONAL UNIFAMILIAR (CASA) E EDIFICAÇÃO PÚBLICA PADRÃO. AF_11/2014	SINAPI	M2	0,46750000	59,58
89173	(COMPOSIÇÃO REPRESENTATIVA) DO SERVIÇO DE EMBOÇO/MASSA ÚNICA, APLICADO MANUALMENTE, TRAÇO 1:2:8, EM BETONEIRA DE 400L, PAREDES INTERNAS, COM EXECUÇÃO DE TALISCAS, EDIFICAÇÃO HABITACIONAL UNIFAMILIAR (CASAS) E EDIFICAÇÃO PÚBLICA PADRÃO. AF_12/2014	SINAPI	M2	0,76790000	24,86
89171	(COMPOSIÇÃO REPRESENTATIVA) DO SERVIÇO DE REVESTIMENTO CERÂMICO PARA PISO COM PLACAS TIPO GRÉS DE DIMENSÕES 35X35 CM, PARA EDIFICAÇÃO HABITACIONAL UNIFAMILIAR (CASA) E EDIFICAÇÃO PÚBLICA PADRÃO. AF_11/2014	SINAPI	M2	0,46280000	43,74
83518	ALVENARIA EMBASAMENTO E=20 CM BLOCO CONCRETO	SINAPI	M3	0,02860000	278,77
88487	APLICAÇÃO MANUAL DE PINTURA COM TINTA LÁTEX PVA EM PAREDES, DUAS DEMÃOS. AF_06/2014	SINAPI	M2	2,44420000	8,21
84024	BARRA LISA TRACO 1:3 (CIMENTO E AREIA MEDIA), ESPESURA 1,0CM, PREPARO MANUAL DA ARGAMASSA	SINAPI	M2	0,18940000	34,50
91924	CABO DE COBRE FLEXÍVEL ISOLADO, 1,5 MM², ANTI-CHAMA 450/750 V, PARA CIRCUITOS TERMINAIS - FORNECIMENTO E INSTALAÇÃO. AF_12/2015	SINAPI	M	1,25300000	1,70
92981	CABO DE COBRE FLEXÍVEL ISOLADO, 16 MM², ANTI-CHAMA 450/750 V, PARA DISTRIBUIÇÃO - FORNECIMENTO E INSTALAÇÃO. AF_12/2015	SINAPI	M	0,26110000	8,50
91926	CABO DE COBRE FLEXÍVEL ISOLADO, 2,5 MM², ANTI-CHAMA 450/750 V, PARA CIRCUITOS TERMINAIS - FORNECIMENTO E INSTALAÇÃO. AF_12/2015	SINAPI	M	0,46890000	2,47
91928	CABO DE COBRE FLEXÍVEL ISOLADO, 4 MM², ANTI-CHAMA 450/750 V, PARA CIRCUITOS TERMINAIS - FORNECIMENTO E INSTALAÇÃO. AF_12/2015	SINAPI	M	1,04420000	3,92
74166/001	CAIXA DE INSPEÇÃO EM CONCRETO PRÉ-MOLDADO DN 60CM COM TAMPA H= 60CM - FORNECIMENTO E INSTALACAO	SINAPI	UN	0,03480000	182,83
97886	CAIXA ENTERRADA ELÉTRICA RETANGULAR, EM ALVENARIA COM TIJOS CERÂMICOS MACIÇOS, FUNDO COM BRITA, DIMENSÕES INTERNAS: 0,3X0,3X0,3 M. AF_05/2018	SINAPI	UN	0,05220000	114,04
91937	CAIXA OCTOGONAL 3" X 3", PVC, INSTALADA EM LAJE - FORNECIMENTO E INSTALAÇÃO. AF_12/2015	SINAPI	UN	0,13820000	7,55
87903	CHAPISCO APLICADO EM ALVENARIA (COM PRESENÇA DE VÃOS) E ESTRUTURAS DE CONCRETO DE FACHADA, COM ROLO PARA TEXTURA ACRÍLICA. ARGAMASSA INDUSTRIALIZADA COM PREPARO EM MISTURADOR 300 KG. AF_06/2014	SINAPI	M2	0,16810000	9,80
87877	CHAPISCO APLICADO EM ALVENARIAS E ESTRUTURAS DE CONCRETO INTERNAS, COM ROLO PARA TEXTURA ACRÍLICA. ARGAMASSA INDUSTRIALIZADA COM PREPARO EM MISTURADOR 300 KG. AF_06/2014	SINAPI	M2	0,76790000	7,81
90466	CHUMBAMENTO LINEAR EM ALVENARIA PARA RAMAIS/DISTRIBUIÇÃO COM DIÂMETROS MENORES OU IGUAIS A 40 MM. AF_05/2015	SINAPI	M	0,07220000	9,43
9535	CHUVEIRO ELÉTRICO COMUM CORPO PLASTICO TIPO DUCHA, FORNECIMENTO E INSTALACAO	SINAPI	UN	0,06960000	77,12
95805	CONDULETE DE PVC, TIPO B, PARA ELETRODUTO DE PVC SOLDÁVEL DN 25 MM (3/4"), APARENTE - FORNECIMENTO E INSTALAÇÃO. AF_11/2016	SINAPI	UN	0,01740000	16,54
95811	CONDULETE DE PVC, TIPO LB, PARA ELETRODUTO DE PVC SOLDÁVEL DN 25 MM (3/4"), APARENTE - FORNECIMENTO E INSTALAÇÃO. AF_11/2016	SINAPI	UN	0,05220000	10,15
91911	CURVA 90 GRAUS PARA ELETRODUTO, PVC, ROSCÁVEL, DN 20 MM (1/2"), PARA CIRCUITOS TERMINAIS, INSTALADA EM PAREDE - FORNECIMENTO E INSTALAÇÃO. AF_12/2015	SINAPI	UN	0,06960000	9,07
91890	CURVA 90 GRAUS PARA ELETRODUTO, PVC, ROSCÁVEL, DN 25 MM (3/4"), PARA CIRCUITOS TERMINAIS, INSTALADA EM FORRO - FORNECIMENTO E INSTALAÇÃO. AF_12/2015	SINAPI	UN	0,01740000	7,20
89748	CURVA CURTA 90 GRAUS, PVC, SERIE NORMAL, ESGOTO PREDIAL, DN 100 MM, JUNTA ELÁSTICA, FORNECIDO E INSTALADO EM RAMAL DE DESCARGA OU RAMAL DE ESGOTO SANITÁRIO. AF_12/2014	SINAPI	UN	0,05220000	25,23
74130/001	DISJUNTOR TERMOMAGNETICO MONOPOLAR PADRAO NEMA (AMERICANO) 10 A 30A 240V, FORNECIMENTO E INSTALACAO	SINAPI	UN	0,10440000	11,28
91862	ELETRODUTO RÍGIDO ROSCÁVEL, PVC, DN 20 MM (1/2"), PARA CIRCUITOS TERMINAIS, INSTALADO EM FORRO - FORNECIMENTO E INSTALAÇÃO. AF_12/2015	SINAPI	M	0,33070000	6,46
91870	ELETRODUTO RÍGIDO ROSCÁVEL, PVC, DN 20 MM (1/2"), PARA CIRCUITOS TERMINAIS, INSTALADO EM PAREDE - FORNECIMENTO E INSTALAÇÃO. AF_12/2015	SINAPI	M	0,15680000	7,53
91863	ELETRODUTO RÍGIDO ROSCÁVEL, PVC, DN 25 MM (3/4"), PARA CIRCUITOS TERMINAIS, INSTALADO EM FORRO - FORNECIMENTO E INSTALAÇÃO. AF_12/2015	SINAPI	M	0,13050000	7,62
91871	ELETRODUTO RÍGIDO ROSCÁVEL, PVC, DN 25 MM (3/4"), PARA CIRCUITOS TERMINAIS, INSTALADO EM PAREDE - FORNECIMENTO E INSTALAÇÃO. AF_12/2015	SINAPI	M	0,02810000	8,71



87777	EMBOÇO OU MASSA ÚNICA EM ARGAMASSA TRAÇO 1:2:8, PREPARO MANUAL, APLICADA MANUALMENTE EM PANOS DE FACHADA COM PRESENÇA DE VÃOS, ESPESSURA DE 25 MM. AF_06/2014	SINAPI	M2	0,16810000	41,24	6,93
93358	ESCAVAÇÃO MANUAL DE VALA COM PROFUNDIDADE MENOR OU IGUAL A 1,30 M. AF_03/2016	SINAPI	M3	0,02790000	57,80	1,61
91305	FECHADURA DE EMBUTIR PARA PORTA DE BANHEIRO, COMPLETA, ACABAMENTO PADRÃO POPULAR, INCLUSIVE EXECUÇÃO DE FURO - FORNECIMENTO E INSTALAÇÃO. AF_08/2015	SINAPI	UN	0,05220000	51,56	2,69
91170	FIXAÇÃO DE TUBOS HORIZONTAIS DE PVC, CPVC OU COBRE DIÂMETROS MENORES OU IGUAIS A 40 MM OU ELETROCALHAS ATÉ 150MM DE LARGURA, COM ABRAÇADEIRA METÁLICA RÍGIDA TIPO D 1/2", FIXADA EM PERFILADO EM LAJE. AF_05/2015	SINAPI	M	0,46120000	1,91	0,88
91173	FIXAÇÃO DE TUBOS VERTICAIS DE PPR DIÂMETROS MENORES OU IGUAIS A 40 MM COM ABRAÇADEIRA METÁLICA RÍGIDA TIPO D 1/2", FIXADA EM PERFILADO EM ALVENARIA. AF_05/2015	SINAPI	M	0,18270000	0,96	0,18
96985	HASTE DE ATERRAMENTO 5/8 PARA SPDA - FORNECIMENTO E INSTALAÇÃO. AF_12/2017	SINAPI	UN	0,05220000	45,24	2,36
91959	INTERRUPTOR SIMPLES (2 MÓDULOS), 10A/250V, INCLUINDO SUPORTE E PLACA - FORNECIMENTO E INSTALAÇÃO. AF_12/2015	SINAPI	UN	0,01740000	29,17	0,51
91967	INTERRUPTOR SIMPLES (3 MÓDULOS), 10A/250V, INCLUINDO SUPORTE E PLACA - FORNECIMENTO E INSTALAÇÃO. AF_12/2015	SINAPI	UN	0,01740000	39,90	0,69
94559	JANELA DE AÇO BASCULANTE, FIXAÇÃO COM ARGAMASSA, SEM VIDROS, PADRONIZADA. AF_07/2016	SINAPI	M2	0,09050000	526,38	47,64
89724	JOELHO 90 GRAUS, PVC, SERIE NORMAL, ESGOTO PREDIAL, DN 40 MM, JUNTA SOLDÁVEL, FORNECIDO E INSTALADO EM RAMAL DE DESCARGA OU RAMAL DE ESGOTO SANITÁRIO. AF_12/2014	SINAPI	UN	0,17400000	6,49	1,13
89731	JOELHO 90 GRAUS, PVC, SERIE NORMAL, ESGOTO PREDIAL, DN 50 MM, JUNTA ELÁSTICA, FORNECIDO E INSTALADO EM RAMAL DE DESCARGA OU RAMAL DE ESGOTO SANITÁRIO. AF_12/2014	SINAPI	UN	0,01740000	7,56	0,13
89970	KIT DE REGISTRO DE PRESSÃO BRUTO DE LATÃO ¾", INCLUSIVE CONEXÕES, ROSCÁVEL, INSTALADO EM RAMAL DE ÁGUA FRIA - FORNECIMENTO E INSTALAÇÃO. AF_12/2014	SINAPI	UN	0,06960000	38,52	2,68
95240	LASTRO DE CONCRETO MAGRO, APLICADO EM PISOS OU RADIERS, ESPESSURA DE 3 CM. AF_07/2016	SINAPI	M2	0,00640000	11,16	0,07
95241	LASTRO DE CONCRETO MAGRO, APLICADO EM PISOS OU RADIERS, ESPESSURA DE 5 CM. AF_07/2016	SINAPI	M2	1,33280000	18,59	24,78
86943	LAVATÓRIO LOUÇA BRANCA SUSPENSO, 29,5 X 39CM OU EQUIVALENTE, PADRÃO POPULAR, INCLUSIVE SIFÃO FLEXÍVEL EM PVC, VÁLVULA E ENGATE FLEXÍVEL 30CM EM PLÁSTICO E TORNEIRA CROMADA DE MESA, PADRÃO POPULAR - FORNECIMENTO E INSTALAÇÃO. AF_12/2013	SINAPI	UN	0,05220000	165,20	8,62
97586	LUMINÁRIA TIPO CALHA, DE SOBREPOR, COM 2 LÂMPADAS TUBULARES DE 36 W - FORNECIMENTO E INSTALAÇÃO. AF_11/2017	SINAPI	UN	0,13920000	73,81	10,27
91882	LUVA PARA ELETRODUTO, PVC, ROSCÁVEL, DN 20 MM (1/2"), PARA CIRCUITOS TERMINAIS, INSTALADA EM PAREDE - FORNECIMENTO E INSTALAÇÃO. AF_12/2015	SINAPI	UN	0,03480000	5,39	0,19
91875	LUVA PARA ELETRODUTO, PVC, ROSCÁVEL, DN 25 MM (3/4"), PARA CIRCUITOS TERMINAIS, INSTALADA EM FORRO - FORNECIMENTO E INSTALAÇÃO. AF_12/2015	SINAPI	UN	0,03480000	4,41	0,15
98445	PAREDE DE MADEIRA COMPENSADA PARA CONSTRUÇÃO TEMPORÁRIA EM CHAPA SIMPLES, EXTERNA, COM ÁREA LÍQUIDA MAIOR OU IGUAL A 6 M², COM VÃO. AF_05/2018	SINAPI	M2	0,40810000	114,25	46,63
98441	PAREDE DE MADEIRA COMPENSADA PARA CONSTRUÇÃO TEMPORÁRIA EM CHAPA SIMPLES, EXTERNA, COM ÁREA LÍQUIDA MAIOR OU IGUAL A 6 M², SEM VÃO. AF_05/2018	SINAPI	M2	0,26120000	95,65	24,98
98446	PAREDE DE MADEIRA COMPENSADA PARA CONSTRUÇÃO TEMPORÁRIA EM CHAPA SIMPLES, EXTERNA, COM ÁREA LÍQUIDA MENOR QUE 6 M², COM VÃO. AF_05/2018	SINAPI	M2	0,31820000	146,20	46,52
98442	PAREDE DE MADEIRA COMPENSADA PARA CONSTRUÇÃO TEMPORÁRIA EM CHAPA SIMPLES, EXTERNA, COM ÁREA LÍQUIDA MENOR QUE 6 M², SEM VÃO. AF_05/2018	SINAPI	M2	0,30070000	98,00	29,47
98447	PAREDE DE MADEIRA COMPENSADA PARA CONSTRUÇÃO TEMPORÁRIA EM CHAPA SIMPLES, INTERNA, COM ÁREA LÍQUIDA MAIOR OU IGUAL A 6 M², COM VÃO. AF_05/2018	SINAPI	M2	0,12970000	97,76	12,88
98443	PAREDE DE MADEIRA COMPENSADA PARA CONSTRUÇÃO TEMPORÁRIA EM CHAPA SIMPLES, INTERNA, COM ÁREA LÍQUIDA MAIOR OU IGUAL A 6 M², SEM VÃO. AF_05/2018	SINAPI	M2	0,08300000	83,71	6,95
98448	PAREDE DE MADEIRA COMPENSADA PARA CONSTRUÇÃO TEMPORÁRIA EM CHAPA SIMPLES, INTERNA, COM ÁREA LÍQUIDA MENOR QUE 6 M², COM VÃO. AF_05/2018	SINAPI	M2	0,10110000	122,49	12,38
98444	PAREDE DE MADEIRA COMPENSADA PARA CONSTRUÇÃO TEMPORÁRIA EM CHAPA SIMPLES, INTERNA, COM ÁREA LÍQUIDA MENOR QUE 6 M², SEM VÃO. AF_05/2018	SINAPI	M2	0,09560000	85,39	8,16
98679	PISO CIMENTADO, TRAÇO 1:3 (CIMENTO E AREIA), ACABAMENTO LISO, ESPESSURA 2,0 CM, PREPARO MECÂNICO DA ARGAMASSA. AF_06/2018	SINAPI	M2	0,51340000	23,66	12,15
89957	PONTO DE CONSUMO TERMINAL DE ÁGUA FRIA (SUBRAMAL) COM TUBULAÇÃO DE PVC, DN 25 MM, INSTALADO EM RAMAL DE ÁGUA, INCLUSOS RASGO E CHUMBAMENTO EM ALVENARIA. AF_12/2014	SINAPI	UN	0,17400000	98,79	17,19
90822	PORTA DE MADEIRA PARA PINTURA, SEMI-OCA (LEVE OU MÉDIA), 80X210CM, ESPESSURA DE 3,5CM, INCLUSIVE DOBRADIÇAS - FORNECIMENTO E INSTALAÇÃO. AF_08/2015	SINAPI	UN	0,03480000	383,57	13,35
84402	QUADRO DE DISTRIBUIÇÃO DE ENERGIA P/ 6 DISJUNTORES TERMOMAGNETICOS MONOPOLARES SEM BARRAMENTO, DE EMBUTIR, EM CHAPA METÁLICA - FORNECIMENTO E INSTALAÇÃO	SINAPI	UN	0,01740000	67,17	1,17
89709	RALO SIFONADO, PVC, DN 100 X 40 MM, JUNTA SOLDÁVEL, FORNECIDO E INSTALADO EM RAMAL DE DESCARGA OU EM RAMAL DE ESGOTO SANITÁRIO. AF_12/2014	SINAPI	UN	0,06960000	7,52	0,52



90443	RASGO EM ALVENARIA PARA RAMAIS/ DISTRIBUIÇÃO COM DIAMETROS MENORES OU IGUAIS A 40 MM. AF_05/2015	SINAPI	M	0,07220000	9,65	0,70
96995	REATERRO MANUAL APOLOADO COM SOQUETE. AF_10/2017	SINAPI	M3	0,00720000	35,04	0,25
89784	TE, PVC, SERIE NORMAL, ESGOTO PREDIAL, DN 50 X 50 MM, JUNTA ELÁSTICA, FORNECIDO E INSTALADO EM RAMAL DE DESCARGA OU RAMAL DE ESGOTO SANITÁRIO. AF_12/2014	SINAPI	UN	0,01740000	13,36	0,23
94210	TELHAMENTO COM TELHA ONDULADA DE FIBROCIMENTO E = 6 MM, COM RECOBRIMENTO LATERAL DE 1/4 DE ONDA PARA TELHADO COM INCLINAÇÃO MÁXIMA DE 10°, COM ATÉ 2 ÁGUAS, INCLUSO IÇAMENTO. AF_06/2016	SINAPI	M2	1,35660000	46,06	62,48
92000	TOMADA BAIXA DE EMBUTIR (1 MÓDULO), 2P+T 10 A, INCLUINDO SUPORTE E PLACA - FORNECIMENTO E INSTALAÇÃO. AF_12/2015	SINAPI	UN	0,03480000	19,46	0,68
92543	TRAMA DE MADEIRA COMPOSTA POR TERÇAS PARA TELHADOS DE ATÉ 2 ÁGUAS PARA TELHA ONDULADA DE FIBROCIMENTO, METÁLICA, PLÁSTICA OU TERMOACÚSTICA, INCLUSO TRANSPORTE VERTICAL. AF_12/2015	SINAPI	M2	1,35660000	15,69	21,29
89714	TUBO PVC, SERIE NORMAL, ESGOTO PREDIAL, DN 100 MM, FORNECIDO E INSTALADO EM RAMAL DE DESCARGA OU RAMAL DE ESGOTO SANITÁRIO. AF_12/2014	SINAPI	M	0,04700000	38,04	1,79
89711	TUBO PVC, SERIE NORMAL, ESGOTO PREDIAL, DN 40 MM, FORNECIDO E INSTALADO EM RAMAL DE DESCARGA OU RAMAL DE ESGOTO SANITÁRIO. AF_12/2014	SINAPI	M	0,16310000	13,95	2,26
89712	TUBO PVC, SERIE NORMAL, ESGOTO PREDIAL, DN 50 MM, FORNECIDO E INSTALADO EM RAMAL DE DESCARGA OU RAMAL DE ESGOTO SANITÁRIO. AF_12/2014	SINAPI	M	0,22350000	19,85	4,44
86888	VASO SANITÁRIO SIFONADO COM CAIXA ACOPLADA LOUÇA BRANCA - FORNECIMENTO E INSTALAÇÃO. AF_12/2013	SINAPI	UN	0,05220000	345,88	18,05
					TOTAL SERVIÇO:	602,88
					VALOR:	676,89

2.5 - 73805/001 - BARRAÇO DE OBRA PARA ALOJAMENTO/ESCRITÓRIO, PISO EM PINHO 3A, PAREDES EM COMPENSADO 10MM, COBERTURA EM TELHA DE FIBROCIMENTO 6MM, INCLUSO INSTALACOES ELETRICAS E ESQUADRIAS. REAPROVEITADO 5 VEZES (M2)						
MATERIAL		FORTE	UNID	COEFICIENTE	PREÇO UNITÁRIO	TOTAL
00011443	ITEM PROCESSO DE DESATIVACAO1 DOBRADICA FERRO POLIDO OU GALV. 3 X 3" E=2MM PINO SOLTQ OU REVERSIVEL SEM ANEIS	SINAPI	UN	0,03460000	5,86	0,20
00012298	ITEM PROCESSO DE DESATIVACAO1GLOBO ESFERICO DE VIDRO LISO TAMANHO MEDIO	SINAPI	UN	0,04610000	14,67	0,68
00005085	CADEADO SIMPLES, EM LATAO MACICO CROMADO, LARGURA DE 35 MM, HASTE DE ACO TEMPERADO, CEMENTADO (NAO LONGA), INCLUI 2 CHAVES	SINAPI	UN	0,00580000	16,38	0,10
00004777	CANTONEIRA ACO ABAS IGUAIS (QUALQUER BITOLA), ESPESURA ENTRE 1/8" E 1/4"	SINAPI	KG	0,30300000	5,18	1,57
00001346	CHAPA DE MADEIRA COMPENSADA PLASTIFICADA PARA FORMA DE CONCRETO, DE 2,20 X 1,10 M, E = 10 MM	SINAPI	M2	0,38600000	18,84	7,27
00001607	CONJUNTO ARRUELAS DE VEDACAO 5/16" PARA TELHA FIBROCIMENTO (UMA ARRUELA METALICA E UMA ARRUELA PVC - CONICAS)	SINAPI	CJ	0,21400000	0,19	0,04
00011467	CONJUNTO DE FECHADURA DE SOBREPOR EM FERRO PINTADO, SEM MACANETA, COM CHAVE GRANDE (SEM CILINDRO) - TIPO CAIXAO - COMPLETA	SINAPI	UN	0,00580000	13,97	0,08
00011891	CORDAO DE COBRE, FLEXIVEL, TORCIDO, CLASSE 4 OU 5, ISOLACAO EM PVC/D, 300 V, 2 CONDUTORES DE 2,5 MM2	SINAPI	M	0,53660000	2,53	1,36
00002370	DISJUNTOR TIPO NEMA, MONOPOLAR 10 ATE 30A, TENSAO MAXIMA DE 240 V	SINAPI	UN	0,00570000	8,87	0,05
00021127	FITA ISOLANTE ADESIVA ANTICHAMA, USO ATE 750 V, EM ROLO DE 19 MM X 5 M	SINAPI	UN	0,02400000	4,04	0,10
00012128	INTERRUPTOR SIMPLES 10A, 250V, CONJUNTO MONTADO PARA SOBREPOR 4" X 2" (CAIXA + MODULO)	SINAPI	UN	0,02300000	6,98	0,16
00011056	PARAFUSO ROSCA SOBERBA ZINCADO CABECA CHATA FENDA SIMPLES 3,8 X 30 MM (1.1/4 ")	SINAPI	UN	1,28000000	0,06	0,08
73465	PISO CIMENTADO E=1,5CM C/ ARGAMASSA 1:3 CIMENTO AREIA ALISADO COLHER SOBRE BASE EXISTENTE E ARGAMASSA EM PREPARO MECANIZADO	SINAPI	m²	1,00000000	31,43	31,43
00004491	PONTALETE DE MADEIRA NAO APARELHADA *7,5 X 7,5* CM (3 X 3 ") PINUS, MISTA OU EQUIVALENTE DA REGIAO	SINAPI	M	0,90000000	4,68	4,21
00005088	PORTA CADEADO, 3 1/2", EM ACO ZINCADO, PRETO, PARA PORTAO E JANELA	SINAPI	UN	0,00580000	2,32	0,01
00010555	PORTA DE MADEIRA, FOLHA MEDIA (NBR 15930) DE 80 X 210 CM, E = 35 MM, NUCLEO SARRAFEADO, CAPA LISA EM HDF, ACABAMENTO EM PRIMER PARA PINTURA	SINAPI	UN	0,01150000	223,34	2,57
00005075	PREGO DE ACO POLIDO COM CABECA 18 X 30 (2.3/4 X 10)	SINAPI	KG	0,10000000	13,03	1,30
00012296	SOQUETE DE PORCELANA BASE E27, FIXO DE TETO, PARA LAMPADAS	SINAPI	UN	0,04610000	3,43	0,16
00010567	TABUA DE MADEIRA NAO APARELHADA *2,5 X 23* CM (1 x 9 ") PINUS, MISTA OU EQUIVALENTE DA REGIAO	SINAPI	M	0,25000000	5,77	1,44
00007194	TELHA DE FIBROCIMENTO ONDULADA E = 6 MM, DE 2,44 X 1,10 M (SEM AMIANTO)	SINAPI	M2	0,31800000	27,13	8,63
00012147	TOMADA 2P+T 10A, 250V, CONJUNTO MONTADO PARA SOBREPOR 4" X 2" (CAIXA + MODULO)	SINAPI	UN	0,02200000	10,37	0,23
00010490	VIDRO LISO INCOLOR 2 A 3 MM - SEM COLOCACAO	SINAPI	M2	0,02300000	66,28	1,98
00004448	VIGA DE MADEIRA NAO APARELHADA *7,5 X 15 CM (3 X 6 ") PINUS, MISTA OU EQUIVALENTE DA REGIAO	SINAPI	M	0,70000000	27,11	18,98
					TOTAL MATERIAL:	82,63



SERVICO	FONTE	UNID	COEFICIENTE	PREÇO UNITÁRIO	TOTAL	
88251	AUXILIAR DE SERRALHEIRO COM ENCARGOS COMPLEMENTARES	SINAPI	H	0,07000000	15,40	1,08
88261	CARPINTEIRO DE ESQUADRIA COM ENCARGOS COMPLEMENTARES	SINAPI	H	6,34000000	18,12	114,88
88264	ELETRICISTA COM ENCARGOS COMPLEMENTARES	SINAPI	H	0,30000000	19,25	5,78
92873	LANÇAMENTO COM USO DE BALDES, ADENSAMENTO E ACABAMENTO DE CONCRETO EM ESTRUTURAS. AF_12/2015	SINAPI	M3	0,01500000	152,36	2,29
88315	SERRALHEIRO COM ENCARGOS COMPLEMENTARES	SINAPI	H	0,07000000	18,96	1,33
88316	SERVENTE COM ENCARGOS COMPLEMENTARES	SINAPI	H	7,03000000	14,61	102,71
6045	CONCRETO FCK=15MPA, PREPARO COM BETONEIRA, SEM LANÇAMENTO	PRÓPRIA	M2	0,01500000	321,48	4,82
73372	PINHO DE TERCEIRA 1" X 12" E 1" X 9"	SINAPI	m²	1,02000000	38,15	38,91
TOTAL SERVIÇO:						271,80
VALOR:						354,43

2.6. 93582 - EXECUÇÃO DE CENTRAL DE ARMADURA EM CANTEIRO DE OBRA, NÃO INCLUSO MOBILIÁRIO E EQUIPAMENTOS. AF_04/2016 (M2)

MATERIAL	FONTE	UNID	COEFICIENTE	PREÇO UNITÁRIO	TOTAL	
00010886	EXTINTOR DE INCENDIO PORTATIL COM CARGA DE AGUA PRESSURIZADA DE 10 L, CLASSE A	SINAPI	UN	0,01680000	201,88	3,95
00010891	EXTINTOR DE INCENDIO PORTATIL COM CARGA DE PO QUIMICO SECO (PQS) DE 4 KG, CLASSE BC	SINAPI	UN	0,01680000	195,22	3,24
TOTAL MATERIAL:						6,59

SERVICO	FONTE	UNID	COEFICIENTE	PREÇO UNITÁRIO	TOTAL	
88487	APLICAÇÃO MANUAL DE PINTURA COM TINTA LÁTEX PVA EM PAREDES, DUAS DEMÃOS. AF_06/2014	SINAPI	M2	0,48370000	8,21	3,97
91924	CABO DE COBRE FLEXÍVEL ISOLADO, 1,5 MM², ANTI-CHAMA 450/750 V, PARA CIRCUITOS TERMINAIS - FORNECIMENTO E INSTALAÇÃO. AF_12/2015	SINAPI	M	0,93340000	1,70	1,59
92981	CABO DE COBRE FLEXÍVEL ISOLADO, 16 MM², ANTI-CHAMA 450/750 V, PARA DISTRIBUIÇÃO - FORNECIMENTO E INSTALAÇÃO. AF_12/2015	SINAPI	M	0,16560000	8,50	1,41
91926	CABO DE COBRE FLEXÍVEL ISOLADO, 2,5 MM², ANTI-CHAMA 450/750 V, PARA CIRCUITOS TERMINAIS - FORNECIMENTO E INSTALAÇÃO. AF_12/2015	SINAPI	M	0,94720000	2,47	2,94
97886	CAIXA ENTERRADA ELÉTRICA RETANGULAR, EM ALVENARIA COM TUIJOS CERÂMICOS MACIÇOS, FUNDO COM BRITA, DIMENSÕES INTERNAS: 0,3X0,3X0,3 M. AF_05/2018	SINAPI	DIM	0,09310000	114,04	3,77
95805	CONDULETE DE PVC, TIPO B, PARA ELETRODUTO DE PVC SOLDÁVEL DN 25 MM (3/4"), APARENTE - FORNECIMENTO E INSTALAÇÃO. AF_11/2016	SINAPI	UN	0,09620000	16,54	1,09
74130/001	DISJUNTOR TERMOMAGNETICO MONOPOLAR PADRAO NEMA (AMERICANO) 10 A 30A 240V, FORNECIMENTO E INSTALACAO	SINAPI	UN	0,08280000	11,28	0,93
91862	ELETRODUTO RÍGIDO ROSCÁVEL, PVC, DN 20 MM (1/2"), PARA CIRCUITOS TERMINAIS, INSTALADO EM FORRO - FORNECIMENTO E INSTALAÇÃO. AF_12/2015	SINAPI	M	0,33970000	6,46	2,19
91870	ELETRODUTO RÍGIDO ROSCÁVEL, PVC, DN 20 MM (1/2"), PARA CIRCUITOS TERMINAIS, INSTALADO EM PAREDE - FORNECIMENTO E INSTALAÇÃO. AF_12/2015	SINAPI	M	0,22190000	7,53	1,67
93358	ESCAVAÇÃO MANUAL DE VALA COM PROFUNDIDADE MENOR OU IGUAL A 1,30 M. AF_03/2016	SINAPI	M3	0,00130000	57,80	0,08
91170	FIXAÇÃO DE TUBOS HORIZONTAIS DE PVC, CPVC OU COBRE DIÂMETROS MENORES OU IGUAIS A 40 MM OU ELETROCALHAS ATÉ 150MM DE LARGURA, COM ABRAÇADEIRA METÁLICA RÍGIDA TIPO D 1/2", FIXADA EM PERFILADO EM LAJE. AF_05/2015	SINAPI	M	0,22190000	1,91	0,42
96985	HASTE DE ATERRAMENTO 5/8 PARA SPDA - FORNECIMENTO E INSTALAÇÃO. AF_12/2017	SINAPI	UN	0,03310000	45,24	1,50
91959	INTERRUPTOR SIMPLES (2 MÓDULOS), 10A/250V, INCLUINDO SUPORTE E PLACA - FORNECIMENTO E INSTALAÇÃO. AF_12/2015	SINAPI	UN	0,01680000	29,17	0,48
95241	LASTRO DE CONCRETO MAGRO, APLICADO EM PISOS OU RADIEIS, ESPESURA DE 5 CM. AF_07/2016	SINAPI	M2	1,24670000	18,59	23,18
97586	LUMINÁRIA TIPO CALHA, DE SOBREPOR, COM 2 LÂMPADAS TUBULARES DE 36 W - FORNECIMENTO E INSTALAÇÃO. AF_11/2017	SINAPI	UN	0,13250000	73,81	9,78
98445	PAREDE DE MADEIRA COMPENSADA PARA CONSTRUÇÃO TEMPORÁRIA EM CHAPA SIMPLES, EXTERNA, COM ÁREA LÍQUIDA MAIOR OU IGUAL A 6 M², COM VÃO. AF_05/2018	SINAPI	M2	0,15320000	114,25	17,50
98441	PAREDE DE MADEIRA COMPENSADA PARA CONSTRUÇÃO TEMPORÁRIA EM CHAPA SIMPLES, EXTERNA, COM ÁREA LÍQUIDA MAIOR OU IGUAL A 6 M², SEM VÃO. AF_05/2018	SINAPI	M2	0,09810000	95,65	9,38
98446	PAREDE DE MADEIRA COMPENSADA PARA CONSTRUÇÃO TEMPORÁRIA EM CHAPA SIMPLES, EXTERNA, COM ÁREA LÍQUIDA MENOR QUE 6 M², COM VÃO. AF_05/2018	SINAPI	M2	0,11950000	146,20	17,47
98442	PAREDE DE MADEIRA COMPENSADA PARA CONSTRUÇÃO TEMPORÁRIA EM CHAPA SIMPLES, EXTERNA, COM ÁREA LÍQUIDA MENOR QUE 6 M², SEM VÃO. AF_05/2018	SINAPI	M2	0,11290000	98,00	11,06
84402	QUADRO DE DISTRIBUIÇÃO DE ENERGIA P/ 6 DISJUNTORES TERMOMAGNETICOS MONOPOLARES SEM BARRAMENTO, DE EMBUTIR, EM CHAPA METALICA - FORNECIMENTO E INSTALAÇÃO	SINAPI	UN	0,01680000	67,17	1,12
94210	TELHAMENTO COM TELHA ONDULADA DE FIBROCIMENTO E = 6 MM, COM RECOBRIMENTO LATERAL DE 1 1/4 DE ONDA PARA TELHADO COM INCLINAÇÃO MÁXIMA DE 10°, COM ATÉ 2 ÁGUAS, INCLUSO IÇAMENTO. AF_06/2016	SINAPI	M2	1,24670000	46,06	57,42

92000	TOMADA BAIXA DE EMBUTIR (1 MÓDULO), 2P+T 10 A, INCLUINDO SUPORTE E PLACA - FORNECIMENTO E INSTALAÇÃO. AF_12/2015	SINAPI	UN	0,03310000	19,48	0,64
92001	TOMADA BAIXA DE EMBUTIR (1 MÓDULO), 2P+T 20 A, INCLUINDO SUPORTE E PLACA - FORNECIMENTO E INSTALAÇÃO. AF_12/2015	SINAPI	UN	0,03310000	21,09	0,70
92543	TRAMA DE MADEIRA COMPOSTA POR TERÇAS PARA TELHADOS DE ATÉ 2 ÁGUAS PARA TELHA ONDULADA DE FIBROCIMENTO, METÁLICA, PLÁSTICA OU TERMOACÚSTICA, INCLUSO TRANSPORTE VERTICAL. AF_12/2015	SINAPI	M2	1,24870000	15,69	19,56
					TOTAL SERVIÇO:	189,25
					VALOR:	195,84

2.7. 74077/003 - LOCAÇÃO CONVENCIONAL DE OBRA, ATRAVÉS DE GABARITO DE TABUAS CORRIDAS PONTALETADAS, COM REAPROVEITAMENTO DE 3 VEZES. (M2)

MATERIAL	FORNTE	UNID	COEFICIENTE	PREÇO UNITÁRIO	TOTAL	
0000337	ARAME RECOZIDO 18 BWG, 1,25 MM (0,01 KG/M)	SINAPI	KG	0,02000000	10,31 0,21	
00004491	PONTALETE DE MADEIRA NAO APARELHADA *7,5 X 7,5* CM (3 X 3 ") PINUS, MISTA OU EQUIVALENTE DA REGIAO	SINAPI	M	0,12000000	4,68 0,58	
00005061	PREGO DE AÇO POLIDO COM CABECA 18 X 27 (2 1/2 X 10)	SINAPI	KG	0,01000000	12,82 0,13	
00010567	TABUA DE MADEIRA NAO APARELHADA *2,5 X 23* CM (1 X 9 ") PINUS, MISTA OU EQUIVALENTE DA REGIAO	SINAPI	M	0,10670000	5,77 0,62	
					TOTAL MATERIAL:	1,52
SERVICO	FORNTE	UNID	COEFICIENTE	PREÇO UNITÁRIO	TOTAL	
88262	CARPINTEIRO DE FORMAS COM ENCARGOS COMPLEMENTARES	SINAPI	H	0,10000000	18,96 1,90	
88316	SERVENTE COM ENCARGOS COMPLEMENTARES	SINAPI	H	0,10000000	14,61 1,46	
					TOTAL SERVIÇO:	3,36
					VALOR:	4,88

3.1. 93358 - ESCAVAÇÃO MANUAL DE VALA COM PROFUNDIDADE MENOR OU IGUAL A 1,30 M. AF_03/2016 (M3)

SERVICO	FORNTE	UNID	COEFICIENTE	PREÇO UNITÁRIO	TOTAL	
88316	SERVENTE COM ENCARGOS COMPLEMENTARES	SINAPI	H	3,95600000	14,61 57,80	
					TOTAL SERVIÇO:	57,80
					VALOR:	57,80

3.2. 96995 - REATERRO MANUAL APOILOADO COM SOQUETE. AF_10/2017 (M3)

SERVICO	FORNTE	UNID	COEFICIENTE	PREÇO UNITÁRIO	TOTAL	
88316	SERVENTE COM ENCARGOS COMPLEMENTARES	SINAPI	H	2,39860000	14,61 35,04	
					TOTAL SERVIÇO:	35,04
					VALOR:	35,04

3.3. 79482 - ATERRO COM AREIA COM ADENSAMENTO HIDRAULICO (M3)

MATERIAL	FORNTE	UNID	COEFICIENTE	PREÇO UNITÁRIO	TOTAL	
0000368	AREIA PARA ATERRO - POSTO JAZIDA/FORNECEDOR (RETIRADO NA JAZIDA, SEM TRANSPORTE)	SINAPI	M3	1,05000000	40,67 42,70	
					TOTAL MATERIAL:	42,70
SERVICO	FORNTE	UNID	COEFICIENTE	PREÇO UNITÁRIO	TOTAL	
6259	CAMINHÃO PIPA 6.000 L, PESO BRUTO TOTAL 13.000 KG, DISTÂNCIA ENTRE EIXOS 4,80 M, POTÊNCIA 189 CV INCLUSIVE TANQUE DE AÇO PARA TRANSPORTE DE ÁGUA, CAPACIDADE 6 M3 - CHP DIURNO. AF_06/2014	SINAPI	CHP	0,08000000	141,34 11,31	
5680	RETROESCAVADEIRA SOBRE RODAS COM CARREGADEIRA, TRACÇÃO 4X2, POTÊNCIA LÍQ. 79 HP, CAÇAMBA CARREG. CAP. MÍN. 1 M3, CAÇAMBA RETRO CAP. 0,20 M3, PESO OPERACIONAL MÍN. 6.570 KG, PROFUNDIDADE ESCAVAÇÃO MÁX. 4,37 M - CHP DIURNO. AF_06/2014	SINAPI	CHP	0,04000000	95,87 3,83	
88316	SERVENTE COM ENCARGOS COMPLEMENTARES	SINAPI	H	0,32000000	14,61 4,68	
					TOTAL SERVIÇO:	19,82
					VALOR:	62,52

4.1. 95467 - EMBASAMENTO C/PEDRA ARGAMASSADA UTILIZANDO ARG.CIM/AREIA 1:4 (M3)

MATERIAL	FORNTE	UNID	COEFICIENTE	PREÇO UNITÁRIO	TOTAL	
00004730	PEDRA DE MAO OU PEDRA RACHAO PARA ARRIMO/FUNDACAO (POSTO PEDREIRA/FORNECEDOR, SEM FRETE)	SINAPI	M3	1,10000000	51,44 56,58	
					TOTAL MATERIAL:	56,58
SERVICO	FORNTE	UNID	COEFICIENTE	PREÇO UNITÁRIO	TOTAL	
87316	ARGAMASSA TRAÇO 1:4 (CIMENTO E AREIA GROSSA) PARA CHAPISCO CONVENCIONAL, PREPARO MECÂNICO COM BETONEIRA 400 L. AF_06/2014	SINAPI	M3	0,30000000	300,59 90,18	

88309	PEDREIRO COM ENCARGOS COMPLEMENTARES	SINAPI	H	6,00000000	19,07	114,32
88316	SERVENTE COM ENCARGOS COMPLEMENTARES	SINAPI	H	6,00000000	14,61	87,66
					TOTAL SERVIÇO:	202,28
					VALOR:	348,84

4.2. 83519 - ALVENARIA EMBASAMENTO TIJOLO CERAMICO FURADO 10X20X20 CM (M2)


MATERIAL	FORNTE	UNID	COEFICIENTE	PREÇO UNITÁRIO	TOTAL	
00007271	BLOCO CERAMICO (ALVENARIA DE VEDACAO), 8 FUROS, DE 9 X 19 X 19 CM	SINAPI	UN	250,00000000	0,40	100,00
					TOTAL MATERIAL:	100,00
SERVIÇO	FORNTE	UNID	COEFICIENTE	PREÇO UNITÁRIO	TOTAL	
88631	ARGAMASSA TRAÇO 1:4 (CIMENTO E AREIA MÉDIA), PREPARO MANUAL. AF_08/2014	SINAPI	M3	0,17000000	336,04	57,13
88309	PEDREIRO COM ENCARGOS COMPLEMENTARES	SINAPI	H	7,50000000	19,07	143,03
88316	SERVENTE COM ENCARGOS COMPLEMENTARES	SINAPI	H	7,50000000	14,61	109,58
					TOTAL SERVIÇO:	309,74
					VALOR:	409,74

4.3. 93204 - CINTA DE AMARRAÇÃO DE ALVENARIA MOLDADA IN LOCO EM CONCRETO. AF_03/2016 (M)

MATERIAL	FORNTE	UNID	COEFICIENTE	PREÇO UNITÁRIO	TOTAL	
00002692	DESMOLDANTE PROTETOR PARA FORMAS DE MADEIRA, DE BASE OLEOSA EMULSIONADA EM ÁGUA	SINAPI	L	0,00350000	4,96	0,02
00039017	ESPACADOR / DISTANCIADOR CIRCULAR COM ENTRADA LATERAL, EM PLASTICO, PARA VERGALHAO *4,2 A 12,5* MM, COBRIMENTO 20 MM	SINAPI	UN	6,00000000	0,13	0,78
					TOTAL MATERIAL:	0,80
SERVIÇO	FORNTE	UNID	COEFICIENTE	PREÇO UNITÁRIO	TOTAL	
94970	CONCRETO FCK = 20MPA, TRAÇO 1:2,7:3 (CIMENTO/ AREIA MÉDIA/ BRITA 1) - PREPARO MECÂNICO COM BETONEIRA 600 L. AF_07/2016	SINAPI	M3	0,01540000	266,40	4,10
92793	CORTE E DOBRA DE AÇO CA-50, DIÂMETRO DE 8,0 MM, UTILIZADO EM ESTRUTURAS DIVERSAS, EXCETO LAJES. AF_12/2015	SINAPI	KG	0,79000000	6,90	5,45
92270	FABRICAÇÃO DE FÔRMA PARA VIGAS, COM MADEIRA SERRADA, E = 25 MM. AF_12/2015	SINAPI	M2	0,20000000	73,60	14,72
88309	PEDREIRO COM ENCARGOS COMPLEMENTARES	SINAPI	H	0,36000000	19,07	6,87
88316	SERVENTE COM ENCARGOS COMPLEMENTARES	SINAPI	H	0,18000000	14,61	2,63
					TOTAL SERVIÇO:	33,77
					VALOR:	34,57

5.1. 95957 - (COMPOSIÇÃO REPRESENTATIVA) EXECUÇÃO DE ESTRUTURAS DE CONCRETO ARMADO, PARA EDIFICAÇÃO INSTITUCIONAL TERREA, FCK = 25 MPa. AF_01/2017 (M3)

MATERIAL	FORNTE	UNID	COEFICIENTE	PREÇO UNITÁRIO	TOTAL	
00001527	CONCRETO USINADO BOMBEAVEL, CLASSE DE RESISTENCIA C25, COM BRITA 0 E 1, SLUMP = 100 +/- 20 MM, INCLUI SERVIÇO DE BOMBEAMENTO (NBR 8953)	SINAPI	M3	1,10300000	269,72	297,50
					TOTAL MATERIAL:	297,50
SERVIÇO	FORNTE	UNID	COEFICIENTE	PREÇO UNITÁRIO	TOTAL	
96543	ARMAÇÃO DE BLOCO, VIGA BALDRAME E SAPATA UTILIZANDO AÇO CA-60 DE 5 MM - MONTAGEM. AF_06/2017	SINAPI	KG	1,07000000	11,98	12,82
96546	ARMAÇÃO DE BLOCO, VIGA BALDRAME OU SAPATA UTILIZANDO AÇO CA-50 DE 10 MM - MONTAGEM. AF_06/2017	SINAPI	KG	6,60000000	8,17	53,92
96547	ARMAÇÃO DE BLOCO, VIGA BALDRAME OU SAPATA UTILIZANDO AÇO CA-50 DE 12,5 MM - MONTAGEM. AF_06/2017	SINAPI	KG	1,32000000	7,24	9,56
96544	ARMAÇÃO DE BLOCO, VIGA BALDRAME OU SAPATA UTILIZANDO AÇO CA-50 DE 6,3 MM - MONTAGEM. AF_06/2017	SINAPI	KG	0,09000000	10,40	0,94
96545	ARMAÇÃO DE BLOCO, VIGA BALDRAME OU SAPATA UTILIZANDO AÇO CA-50 DE 8 MM - MONTAGEM. AF_06/2017	SINAPI	KG	2,85000000	9,99	28,47
92787	ARMAÇÃO DE LAJE DE UMA ESTRUTURA CONVENCIONAL DE CONCRETO ARMADO EM UMA EDIFICAÇÃO TÉRREA OU SOBRADO UTILIZANDO AÇO CA-50 DE 10,0 MM - MONTAGEM. AF_12/2015	SINAPI	KG	9,97000000	7,30	72,78
92788	ARMAÇÃO DE LAJE DE UMA ESTRUTURA CONVENCIONAL DE CONCRETO ARMADO EM UMA EDIFICAÇÃO TÉRREA OU SOBRADO UTILIZANDO AÇO CA-50 DE 12,5 MM - MONTAGEM. AF_12/2015	SINAPI	KG	5,09000000	6,53	33,24
92785	ARMAÇÃO DE LAJE DE UMA ESTRUTURA CONVENCIONAL DE CONCRETO ARMADO EM UMA EDIFICAÇÃO TÉRREA OU SOBRADO UTILIZANDO AÇO CA-50 DE 6,3 MM - MONTAGEM. AF_12/2015	SINAPI	KG	14,57000000	9,09	132,44
92786	ARMAÇÃO DE LAJE DE UMA ESTRUTURA CONVENCIONAL DE CONCRETO ARMADO EM UMA EDIFICAÇÃO TÉRREA OU SOBRADO UTILIZANDO AÇO CA-50 DE 8,0 MM - MONTAGEM. AF_12/2015	SINAPI	KG	11,44000000	8,96	102,50
92784	ARMAÇÃO DE LAJE DE UMA ESTRUTURA CONVENCIONAL DE CONCRETO ARMADO EM UMA EDIFICAÇÃO TÉRREA OU SOBRADO UTILIZANDO AÇO CA-60 DE 5,0 MM - MONTAGEM. AF_12/2015	SINAPI	KG	3,28000000	10,28	33,72



92778	ARMAÇÃO DE PILAR OU VIGA DE UMA ESTRUTURA CONVENCIONAL DE CONCRETO ARMADO EM UMA EDIFICAÇÃO TÉRREA OU SOBRADO UTILIZANDO AÇO CA-50 DE 10,0 MM - MONTAGEM. AF_12/2015	SINAPI	KG	12,73000000	8,10	103,11
92779	ARMAÇÃO DE PILAR OU VIGA DE UMA ESTRUTURA CONVENCIONAL DE CONCRETO ARMADO EM UMA EDIFICAÇÃO TÉRREA OU SOBRADO UTILIZANDO AÇO CA-50 DE 12,5 MM - MONTAGEM. AF_12/2015	SINAPI	KG	5,86000000	7,13	41,78
92780	ARMAÇÃO DE PILAR OU VIGA DE UMA ESTRUTURA CONVENCIONAL DE CONCRETO ARMADO EM UMA EDIFICAÇÃO TÉRREA OU SOBRADO UTILIZANDO AÇO CA-50 DE 16,0 MM - MONTAGEM. AF_12/2015	SINAPI	KG	8,38000000	6,56	54,97
92781	ARMAÇÃO DE PILAR OU VIGA DE UMA ESTRUTURA CONVENCIONAL DE CONCRETO ARMADO EM UMA EDIFICAÇÃO TÉRREA OU SOBRADO UTILIZANDO AÇO CA-50 DE 20,0 MM - MONTAGEM. AF_12/2015	SINAPI	KG	8,46000000	5,96	50,42
92782	ARMAÇÃO DE PILAR OU VIGA DE UMA ESTRUTURA CONVENCIONAL DE CONCRETO ARMADO EM UMA EDIFICAÇÃO TÉRREA OU SOBRADO UTILIZANDO AÇO CA-50 DE 25,0 MM - MONTAGEM. AF_12/2015	SINAPI	KG	1,75000000	6,44	11,27
92776	ARMAÇÃO DE PILAR OU VIGA DE UMA ESTRUTURA CONVENCIONAL DE CONCRETO ARMADO EM UMA EDIFICAÇÃO TÉRREA OU SOBRADO UTILIZANDO AÇO CA-50 DE 6,3 MM - MONTAGEM. AF_12/2015	SINAPI	KG	2,30000000	10,46	24,06
92777	ARMAÇÃO DE PILAR OU VIGA DE UMA ESTRUTURA CONVENCIONAL DE CONCRETO ARMADO EM UMA EDIFICAÇÃO TÉRREA OU SOBRADO UTILIZANDO AÇO CA-50 DE 8,0 MM - MONTAGEM. AF_12/2015	SINAPI	KG	1,60000000	9,99	15,98
92775	ARMAÇÃO DE PILAR OU VIGA DE UMA ESTRUTURA CONVENCIONAL DE CONCRETO ARMADO EM UMA EDIFICAÇÃO TÉRREA OU SOBRADO UTILIZANDO AÇO CA-60 DE 5,0 MM - MONTAGEM. AF_12/2015	SINAPI	KG	4,05000000	12,05	48,80
96533	FABRICAÇÃO, MONTAGEM E DESMONTAGEM DE FÔRMA PARA VIGA BALDRAME, EM MADEIRA SERRADA, E=25 MM, 2 UTILIZAÇÕES. AF_06/2017	SINAPI	M2	2,85000000	70,97	202,26
92874	LANÇAMENTO COM USO DE BOMBA, ADENSAMENTO E ACABAMENTO DE CONCRETO EM ESTRUTURAS. AF_12/2015	SINAPI	M3	1,00000000	25,11	25,11
92509	MONTAGEM E DESMONTAGEM DE FÔRMA DE LAJE MACIÇA COM ÁREA MÉDIA MENOR OU IGUAL A 20 M², PÉ-DIREITO SIMPLES, EM CHAPA DE MADEIRA COMPENSADA RESINADA, 2 UTILIZAÇÕES. AF_12/2015	SINAPI	M2	4,97000000	34,83	173,11
92414	MONTAGEM E DESMONTAGEM DE FÔRMA DE PILARES RETANGULARES E ESTRUTURAS SIMILARES COM ÁREA MÉDIA DAS SEÇÕES MENOR OU IGUAL A 0,25 M², PÉ-DIREITO SIMPLES, EM CHAPA DE MADEIRA COMPENSADA RESINADA, 2 UTILIZAÇÕES. AF_12/2015	SINAPI	M2	1,93000000	87,84	169,53
92451	MONTAGEM E DESMONTAGEM DE FÔRMA DE VIGA, ESCORAMENTO COM GARFO DE MADEIRA, PÉ-DIREITO SIMPLES, EM CHAPA DE MADEIRA RESINADA, 2 UTILIZAÇÕES. AF_12/2015	SINAPI	M2	2,24000000	112,87	252,83
TOTAL SERVIÇO:						1.653,62
VALOR:						1.951,12

5.2. 94974 - CONCRETO MAGRO PARA LASTRO, TRAÇO 1:4,5:4,5 (CIMENTO/ AREIA MÉDIA/ BRITA 1) - PREPARO MANUAL. AF_07/2016 (M3)

MATERIAL	FORNEDOR	FORNEDOR	UNID	COEFICIENTE	PREÇO UNITÁRIO	TOTAL
00000370	AREIA MEDIA - POSTO JAZIDA/FORNECEDOR (RETIRADO NA JAZIDA, SEM TRANSPORTE)	SINAPI	M3	0,88600000	35,50	31,45
00001379	CIMENTO PORTLAND COMPOSTO CP II-32	SINAPI	KG	218,84000000	0,47	102,85
00004721	PEDRA BRITADA N. 1 (9,5 a 19 MM) POSTO PEDREIRA/FORNECEDOR, SEM FRETE	SINAPI	M3	0,59700000	49,20	29,37
TOTAL MATERIAL:						163,67
SERVIÇO	FORNEDOR	FORNEDOR	UNID	COEFICIENTE	PREÇO UNITÁRIO	TOTAL
88316	SERVENTE COM ENCARGOS COMPLEMENTARES	SINAPI	H	10,18000000	14,61	148,73
TOTAL SERVIÇO:						148,73
VALOR:						312,40

5.3. 93204 - CINTA DE AMARRAÇÃO DE ALVENARIA MOLDADA IN LOCO EM CONCRETO. AF_03/2016 (M)

MATERIAL	FORNEDOR	FORNEDOR	UNID	COEFICIENTE	PREÇO UNITÁRIO	TOTAL
00002692	DESMOLDANTE PROTETOR PARA FORMAS DE MADEIRA, DE BASE OLEOSA EMULSIONADA EM AGUA	SINAPI	L	0,00350000	4,96	0,02
00039017	ESPACADOR / DISTANCIADOR CIRCULAR COM ENTRADA LATERAL, EM PLASTICO, PARA VERGALHAO *4,2 A 12,5* MM, COBRIMENTO 20 MM	SINAPI	UN	6,00000000	0,13	0,78
TOTAL MATERIAL:						0,80
SERVIÇO	FORNEDOR	FORNEDOR	UNID	COEFICIENTE	PREÇO UNITÁRIO	TOTAL
94970	CONCRETO FCK = 20MPA, TRAÇO 1:2,7:3 (CIMENTO/ AREIA MÉDIA/ BRITA 1) - PREPARO MECÂNICO COM BETONEIRA 600 L. AF_07/2016	SINAPI	M3	0,01540000	266,40	4,10
92793	CORTE E DOBRA DE AÇO CA-50, DIÂMETRO DE 8,0 MM, UTILIZADO EM ESTRUTURAS DIVERSAS, EXCETO LAJES. AF_12/2015	SINAPI	KG	0,79000000	6,90	5,45
92270	FABRICAÇÃO DE FÔRMA PARA VIGAS, COM MADEIRA SERRADA, E = 25 MM. AF_12/2015	SINAPI	M2	0,20000000	73,60	14,72
88309	PEDREIRO COM ENCARGOS COMPLEMENTARES	SINAPI	H	0,36000000	19,07	6,87

88316	SERVENTE COM ENCARGOS COMPLEMENTARES	SINAPI	H	0,18000000	14,61	2,63
					TOTAL SERVIÇO:	33,77
					VALOR:	34,57

6.1. 74202/001 - LAJE PRE-MOLDADA P/FORRO, SOBRECARGA 100KG/M2, VAOS ATE 3,50M/E=8CM, C/LAJOTAS E CAP.C/CONC FCK=20MPA, 3CM, INTER-EIXO 38CM, C/ESCORAMENTO (REAPR.3X) E FERRAGEM NEGATIVA (M2)

MATERIAL	FORNTE	UNID	COEFICIENTE	PREÇO UNITÁRIO	TOTAL
0000039	ACO CA-60, 5,0 MM, VERGALHAO	SINAPI	KG	0,47100000	4,88
00003736	LAJE PRE-MOLDADA CONVENCIONAL (LAJOTAS + VIGOTAS) PARA FORRO, UNIDIRECIONAL, SOBRECARGA DE 100 KG/M2, VAO ATE 4,00 M (SEM COLOCACAO)	SINAPI	M2	1,00000000	25,64
00004491	PONTALETE DE MADEIRA NAO APARELHADA *7,5 X 7,5* CM (3 X 3 ") PINUS, MISTA OU EQUIVALENTE DA REGIAO	SINAPI	M	0,29000000	4,88
00005061	PREGO DE ACO POLIDO COM CABECA 18 X 27 (2 1/2 X 10)	SINAPI	KG	0,03000000	12,82
00006189	TABUA DE MADEIRA NAO APARELHADA *2,5 X 30* CM, CEDRINHO OU EQUIVALENTE DA REGIAO	SINAPI	M	0,17000000	14,72
TOTAL MATERIAL:					32,18
SERVICO	FORNTE	UNID	COEFICIENTE	PREÇO UNITÁRIO	TOTAL
88239	AJUDANTE DE CARPINTEIRO COM ENCARGOS COMPLEMENTARES	SINAPI	H	0,16000000	15,97
88262	CARPINTEIRO DE FORMAS COM ENCARGOS COMPLEMENTARES	SINAPI	H	0,16000000	18,96
94970	CONCRETO FCK = 20MPA, TRAÇO 1:2,7:3 (CIMENTO/ AREIA MÉDIA/ BRITA 1) - PREPARO MECÂNICO COM BETONEIRA 600 L. AF_07/2016	SINAPI	M3	0,03300000	266,40
92874	LANÇAMENTO COM USO DE BOMBA, ADENSAMENTO E ACABAMENTO DE CONCRETO EM ESTRUTURAS. AF_12/2015	SINAPI	M3	0,03300000	25,11
88309	PEDREIRO COM ENCARGOS COMPLEMENTARES	SINAPI	H	0,35000000	19,07
88316	SERVENTE COM ENCARGOS COMPLEMENTARES	SINAPI	H	0,36000000	14,61
TOTAL SERVIÇO:					27,14
VALOR:					59,32

6.2. 74202/002 - LAJE PRE-MOLDADA P/PISO, SOBRECARGA 200KG/M2, VAOS ATE 3,50M/E=8CM, C/LAJOTAS E CAP.C/CONC FCK=20MPA, 4CM, INTER-EIXO 38CM, C/ESCORAMENTO (REAPR.3X) E FERRAGEM NEGATIVA (M2)

MATERIAL	FORNTE	UNID	COEFICIENTE	PREÇO UNITÁRIO	TOTAL
0000039	ACO CA-60, 5,0 MM, VERGALHAO	SINAPI	KG	0,47100000	4,88
00003743	LAJE PRE-MOLDADA CONVENCIONAL (LAJOTAS + VIGOTAS) PARA PISO, UNIDIRECIONAL, SOBRECARGA DE 200 KG/M2, VAO ATE 3,50 M (SEM COLOCACAO)	SINAPI	M2	1,00000000	26,62
00004491	PONTALETE DE MADEIRA NAO APARELHADA *7,5 X 7,5* CM (3 X 3 ") PINUS, MISTA OU EQUIVALENTE DA REGIAO	SINAPI	M	0,29000000	4,88
00005061	PREGO DE ACO POLIDO COM CABECA 18 X 27 (2 1/2 X 10)	SINAPI	KG	0,03000000	12,82
00006189	TABUA DE MADEIRA NAO APARELHADA *2,5 X 30* CM, CEDRINHO OU EQUIVALENTE DA REGIAO	SINAPI	M	0,17000000	14,72
TOTAL MATERIAL:					33,18
SERVICO	FORNTE	UNID	COEFICIENTE	PREÇO UNITÁRIO	TOTAL
88239	AJUDANTE DE CARPINTEIRO COM ENCARGOS COMPLEMENTARES	SINAPI	H	0,16000000	15,97
88262	CARPINTEIRO DE FORMAS COM ENCARGOS COMPLEMENTARES	SINAPI	H	0,16000000	18,96
94970	CONCRETO FCK = 20MPA, TRAÇO 1:2,7:3 (CIMENTO/ AREIA MÉDIA/ BRITA 1) - PREPARO MECÂNICO COM BETONEIRA 600 L. AF_07/2016	SINAPI	M3	0,04300000	266,40
92874	LANÇAMENTO COM USO DE BOMBA, ADENSAMENTO E ACABAMENTO DE CONCRETO EM ESTRUTURAS. AF_12/2015	SINAPI	M3	0,04300000	25,11
88309	PEDREIRO COM ENCARGOS COMPLEMENTARES	SINAPI	H	0,40000000	19,07
88316	SERVENTE COM ENCARGOS COMPLEMENTARES	SINAPI	H	0,44000000	14,61
TOTAL SERVIÇO:					32,19
VALOR:					65,35

6.3. 71623 - CHAPIM DE CONCRETO APARENTE COM ACABAMENTO DESEMPENADO, FORMA DE COMPENSADO PLASTIFICADO (MADEIRIT) DE 14 X 10 CM, FUNDIDO NO LOCAL. (M)

MATERIAL	FORNTE	UNID	COEFICIENTE	PREÇO UNITÁRIO	TOTAL
00000337	ARAME RECOZIDO 18 BWG, 1,25 MM (0,01 KG/M)	SINAPI	KG	0,02000000	10,31
00001346	CHAPA DE MADEIRA COMPENSADA PLASTIFICADA PARA FORMA DE CONCRETO, DE 2,20 x 1,10 M, E = 10 MM	SINAPI	M2	0,20000000	18,84
00005075	PREGO DE ACO POLIDO COM CABECA 18 X 30 (2 3/4 X 10)	SINAPI	KG	0,02000000	13,03
00010567	TABUA DE MADEIRA NAO APARELHADA *2,5 X 23* CM (1 X 9 ") PINUS, MISTA OU EQUIVALENTE DA REGIAO	SINAPI	M	0,18000000	5,77
00006189	TABUA DE MADEIRA NAO APARELHADA *2,5 X 30* CM, CEDRINHO OU EQUIVALENTE DA REGIAO	SINAPI	M	0,13000000	14,72
TOTAL MATERIAL:					7,19
SERVICO	FORNTE	UNID	COEFICIENTE	PREÇO UNITÁRIO	TOTAL
88262	CARPINTEIRO DE FORMAS COM ENCARGOS COMPLEMENTARES	SINAPI	H	0,13000000	18,96



94969	CONCRETO FCK = 15MPA, TRAÇO 1:3,4:3,5 (CIMENTO/ AREIA MÉDIA/ BRITA 1) - PREPARO MECÂNICO COM BETONEIRA 600 L. AF_07/2016	SINAPI	M3	0,01400000	243,62	3,41
88309	PEDREIRO COM ENCARGOS COMPLEMENTARES	SINAPI	H	0,30000000	19,07	5,72
88316	SERVENTE COM ENCARGOS COMPLEMENTARES	SINAPI	H	0,45000000	14,61	6,57
TOTAL SERVIÇO:						18,16
VALOR:						25,35

6.4. 73937/001 - COBOGO DE CONCRETO (ELEMENTO VAZADO), 7X50X50CM, ASSENTADO COM ARGAMASSA TRACO 1:4 (CIMENTO E AREIA) (M2)

MATERIAL	FORNTE	UNID	COEFICIENTE	PREÇO UNITÁRIO	TOTAL
00000665	ELEMENTO VAZADO DE CONCRETO, QUADRICULADO, 16 FUROS *50 X 50 X 7* CM	SINAPI	UN	4,00000000	62,24
TOTAL MATERIAL:					62,24
SERVICO	FORNTE	UNID	COEFICIENTE	PREÇO UNITÁRIO	TOTAL
88631	ARGAMASSA TRAÇO 1:4 (CIMENTO E AREIA MÉDIA), PREPARO MANUAL. AF_08/2014	SINAPI	M3	0,00480000	1,61
88309	PEDREIRO COM ENCARGOS COMPLEMENTARES	SINAPI	H	0,85000000	16,21
88316	SERVENTE COM ENCARGOS COMPLEMENTARES	SINAPI	H	0,85000000	12,42
TOTAL SERVIÇO:					30,24
VALOR:					92,48

6.5. 93184 - VERGA PRÉ-MOLDADA PARA PORTAS COM ATÉ 1,5 M DE VÃO. AF_03/2016 (M)

MATERIAL	FORNTE	UNID	COEFICIENTE	PREÇO UNITÁRIO	TOTAL
00002692	DESMOLDANTE PROTETOR PARA FORMAS DE MADEIRA, DE BASE OLEOSA EMULSIONADA EM AGUA	SINAPI	L	0,00500000	0,02
00039017	ESPACADOR / DISTANCIADOR CIRCULAR COM ENTRADA LATERAL, EM PLASTICO, PARA VERGALHAO *4,2 A 12,5* MM, COBRIMENTO 20 MM	SINAPI	UN	6,00000000	0,78
TOTAL MATERIAL:					0,80
SERVICO	FORNTE	UNID	COEFICIENTE	PREÇO UNITÁRIO	TOTAL
87294	ARGAMASSA TRAÇO 1:2:9 (CIMENTO, CAL E AREIA MÉDIA) PARA EMBOÇO/MASSA ÚNICA/ASSENTAMENTO DE ALVENARIA DE VEDAÇÃO, PREPARO MECÂNICO COM BETONEIRA 600 L. AF_06/2014	SINAPI	M3	0,00190000	0,63
94970	CONCRETO FCK = 20MPA, TRAÇO 1:2,7:3 (CIMENTO/ AREIA MÉDIA/ BRITA 1) - PREPARO MECÂNICO COM BETONEIRA 600 L. AF_07/2016	SINAPI	M3	0,01200000	3,20
92791	CORTE E DOBRA DE AÇO CA-60, DIÂMETRO DE 5,0 MM, UTILIZADO EM ESTRUTURAS DIVERSAS, EXCETO LAJES. AF_12/2015	SINAPI	KG	0,30800000	2,11
92270	FABRICAÇÃO DE FÔRMA PARA VIGAS, COM MADEIRA SERRADA, E = 25 MM. AF_12/2015	SINAPI	M2	0,12200000	8,98
88309	PEDREIRO COM ENCARGOS COMPLEMENTARES	SINAPI	H	0,09400000	1,79
88316	SERVENTE COM ENCARGOS COMPLEMENTARES	SINAPI	H	0,10700000	1,56
TOTAL SERVIÇO:					18,27
VALOR:					19,07

6.6. 93182 - VERGA PRÉ-MOLDADA PARA JANELAS COM ATÉ 1,5 M DE VÃO. AF_03/2016 (M)

MATERIAL	FORNTE	UNID	COEFICIENTE	PREÇO UNITÁRIO	TOTAL
00002692	DESMOLDANTE PROTETOR PARA FORMAS DE MADEIRA, DE BASE OLEOSA EMULSIONADA EM AGUA	SINAPI	L	0,00800000	0,03
00039017	ESPACADOR / DISTANCIADOR CIRCULAR COM ENTRADA LATERAL, EM PLASTICO, PARA VERGALHAO *4,2 A 12,5* MM, COBRIMENTO 20 MM	SINAPI	UN	6,00000000	0,78
TOTAL MATERIAL:					0,81
SERVICO	FORNTE	UNID	COEFICIENTE	PREÇO UNITÁRIO	TOTAL
87294	ARGAMASSA TRAÇO 1:2:9 (CIMENTO, CAL E AREIA MÉDIA) PARA EMBOÇO/MASSA ÚNICA/ASSENTAMENTO DE ALVENARIA DE VEDAÇÃO, PREPARO MECÂNICO COM BETONEIRA 600 L. AF_06/2014	SINAPI	M3	0,00190000	0,63
94970	CONCRETO FCK = 20MPA, TRAÇO 1:2,7:3 (CIMENTO/ AREIA MÉDIA/ BRITA 1) - PREPARO MECÂNICO COM BETONEIRA 600 L. AF_07/2016	SINAPI	M3	0,01800000	4,80
92792	CORTE E DOBRA DE AÇO CA-50, DIÂMETRO DE 6,3 MM, UTILIZADO EM ESTRUTURAS DIVERSAS, EXCETO LAJES. AF_12/2015	SINAPI	KG	0,49000000	3,14
92270	FABRICAÇÃO DE FÔRMA PARA VIGAS, COM MADEIRA SERRADA, E = 25 MM. AF_12/2015	SINAPI	M2	0,17000000	12,51
88309	PEDREIRO COM ENCARGOS COMPLEMENTARES	SINAPI	H	0,08400000	1,60
88316	SERVENTE COM ENCARGOS COMPLEMENTARES	SINAPI	H	0,10200000	1,49
TOTAL SERVIÇO:					24,17
VALOR:					24,98

**6.7. 93183 - VERGA PRÉ-MOLDADA PARA JANELAS COM MAIS DE 1,5 M DE VÃO. AF_03/2016 (M)**

MATERIAL	FORNTE	UNID	COEFICIENTE	PREÇO UNITÁRIO	TOTAL	
00002692	DESMOLDANTE PROTETOR PARA FORMAS DE MADEIRA, DE BASE OLEOSA EMULSIONADA EM AGUA	SINAPI	L	0,00700000	4,96	0,03
00039017	ESPACADOR / DISTANCIADOR CIRCULAR COM ENTRADA LATERAL, EM PLASTICO, PARA VERGALHAO *4,2 A 12,5* MM, COBRIMENTO 20 MM	SINAPI	UN	6,00000000	0,13	0,78
TOTAL MATERIAL:					0,81	
SERVICO	FORNTE	UNID	COEFICIENTE	PREÇO UNITÁRIO	TOTAL	
87294	ARGAMASSA TRAÇO 1:2:9 (CIMENTO, CAL E AREIA MÉDIA) PARA EMBOÇO/MASSA ÚNICA/ASSENTAMENTO DE ALVENARIA DE VEDAÇÃO, PREPARO MECÂNICO COM BETONEIRA 600 L. AF_06/2014	SINAPI	M3	0,00190000	331,11	0,63
94970	CONCRETO FCK = 20MPA, TRAÇO 1:2,7:3 (CIMENTO/ AREIA MÉDIA/ BRITA 1) - PREPARO MECÂNICO COM BETONEIRA 600 L. AF_07/2016	SINAPI	M3	0,02400000	266,40	6,39
92793	CORTE E DOBRA DE AÇO CA-50, DIÂMETRO DE 8,0 MM, UTILIZADO EM ESTRUTURAS DIVERSAS, EXCETO LAJES. AF_12/2015	SINAPI	KG	0,79000000	6,90	5,45
92270	FABRICAÇÃO DE FÔRMA PARA VIGAS, COM MADEIRA SERRADA, E = 25 MM. AF_12/2015	SINAPI	M2	0,21700000	73,60	15,97
88309	PEDREIRO COM ENCARGOS COMPLEMENTARES	SINAPI	H	0,06800000	19,07	1,30
88316	SERVENTE COM ENCARGOS COMPLEMENTARES	SINAPI	H	0,09400000	14,61	1,37
TOTAL SERVICOS:					31,11	
VALOR:					31,92	

6.8. 93184 - CONTRAVERGA PRÉ-MOLDADA PARA VÃOS DE ATÉ 1,5 M DE COMPRIMENTO. AF_03/2016 (M)

MATERIAL	FORNTE	UNID	COEFICIENTE	PREÇO UNITÁRIO	TOTAL	
00002692	DESMOLDANTE PROTETOR PARA FORMAS DE MADEIRA, DE BASE OLEOSA EMULSIONADA EM AGUA	SINAPI	L	0,00600000	4,96	0,03
00039017	ESPACADOR / DISTANCIADOR CIRCULAR COM ENTRADA LATERAL, EM PLASTICO, PARA VERGALHAO *4,2 A 12,5* MM, COBRIMENTO 20 MM	SINAPI	UN	6,00000000	0,13	0,78
TOTAL MATERIAL:					0,81	
SERVICO	FORNTE	UNID	COEFICIENTE	PREÇO UNITÁRIO	TOTAL	
87294	ARGAMASSA TRAÇO 1:2:9 (CIMENTO, CAL E AREIA MÉDIA) PARA EMBOÇO/MASSA ÚNICA/ASSENTAMENTO DE ALVENARIA DE VEDAÇÃO, PREPARO MECÂNICO COM BETONEIRA 600 L. AF_06/2014	SINAPI	M3	0,00190000	331,11	0,63
94970	CONCRETO FCK = 20MPA, TRAÇO 1:2,7:3 (CIMENTO/ AREIA MÉDIA/ BRITA 1) - PREPARO MECÂNICO COM BETONEIRA 600 L. AF_07/2016	SINAPI	M3	0,01800000	266,40	4,80
92792	CORTE E DOBRA DE AÇO CA-50, DIÂMETRO DE 6,3 MM, UTILIZADO EM ESTRUTURAS DIVERSAS, EXCETO LAJES. AF_12/2015	SINAPI	KG	0,49000000	6,41	3,14
92270	FABRICAÇÃO DE FÔRMA PARA VIGAS, COM MADEIRA SERRADA, E = 25 MM. AF_12/2015	SINAPI	M2	0,16400000	73,60	12,07
88309	PEDREIRO COM ENCARGOS COMPLEMENTARES	SINAPI	H	0,08400000	19,07	1,60
88316	SERVENTE COM ENCARGOS COMPLEMENTARES	SINAPI	H	0,10200000	14,61	1,49
TOTAL SERVICOS:					23,73	
VALOR:					24,54	

6.9. 93195 - CONTRAVERGA PRÉ-MOLDADA PARA VÃOS DE MAIS DE 1,5 M DE COMPRIMENTO. AF_03/2016 (M)

MATERIAL	FORNTE	UNID	COEFICIENTE	PREÇO UNITÁRIO	TOTAL	
00002692	DESMOLDANTE PROTETOR PARA FORMAS DE MADEIRA, DE BASE OLEOSA EMULSIONADA EM AGUA	SINAPI	L	0,00700000	4,96	0,03
00039017	ESPACADOR / DISTANCIADOR CIRCULAR COM ENTRADA LATERAL, EM PLASTICO, PARA VERGALHAO *4,2 A 12,5* MM, COBRIMENTO 20 MM	SINAPI	UN	6,00000000	0,13	0,78
TOTAL MATERIAL:					0,81	
SERVICO	FORNTE	UNID	COEFICIENTE	PREÇO UNITÁRIO	TOTAL	
87294	ARGAMASSA TRAÇO 1:2:9 (CIMENTO, CAL E AREIA MÉDIA) PARA EMBOÇO/MASSA ÚNICA/ASSENTAMENTO DE ALVENARIA DE VEDAÇÃO, PREPARO MECÂNICO COM BETONEIRA 600 L. AF_06/2014	SINAPI	M3	0,00190000	331,11	0,63
94970	CONCRETO FCK = 20MPA, TRAÇO 1:2,7:3 (CIMENTO/ AREIA MÉDIA/ BRITA 1) - PREPARO MECÂNICO COM BETONEIRA 600 L. AF_07/2016	SINAPI	M3	0,02400000	266,40	6,39
92792	CORTE E DOBRA DE AÇO CA-50, DIÂMETRO DE 6,3 MM, UTILIZADO EM ESTRUTURAS DIVERSAS, EXCETO LAJES. AF_12/2015	SINAPI	KG	0,49000000	6,41	3,14
92270	FABRICAÇÃO DE FÔRMA PARA VIGAS, COM MADEIRA SERRADA, E = 25 MM. AF_12/2015	SINAPI	M2	0,21300000	73,60	15,68
88309	PEDREIRO COM ENCARGOS COMPLEMENTARES	SINAPI	H	0,06800000	19,07	1,30
88316	SERVENTE COM ENCARGOS COMPLEMENTARES	SINAPI	H	0,09400000	14,61	1,37



TOTAL SERVIÇO:	28,54
VALOR:	29,32

7.1. 98557 - IMPERMEABILIZAÇÃO DE SUPERFÍCIE COM EMULSÃO ASFÁLTICA, 2 DEMÃOS AF_06/2018 (M2)

MATERIAL	FORNTE	UNID	COEFICIENTE	PREÇO UNITÁRIO	TOTAL
0000626	MANTA LIQUIDA DE BASE ASFALTICA MODIFICADA COM A ADICAO DE ELASTOMEROS DILUIDOS EM SOLVENTE ORGANICO, APLICACAO A FRIO (MEMBRANA IMPERMEABILIZANTE ASFALTICA)	SINAPI	KG	1,50000000	17,63
TOTAL MATERIAL:					17,63
SERVICO	FORNTE	UNID	COEFICIENTE	PREÇO UNITÁRIO	TOTAL
88243	AJUDANTE ESPECIALIZADO COM ENCARGOS COMPLEMENTARES	SINAPI	H	0,08500000	1,48
88270	IMPERMEABILIZADOR COM ENCARGOS COMPLEMENTARES	SINAPI	H	0,42200000	8,05
TOTAL SERVIÇO:					9,53
VALOR:					27,16

7.2. 98546 - IMPERMEABILIZAÇÃO DE SUPERFÍCIE COM MANTA ASFÁLTICA, UMA CAMADA, INCLUSIVE APLICAÇÃO DE PRIMER ASFÁLTICO, E=3MM. AF_06/2018 (M2)

MATERIAL	FORNTE	UNID	COEFICIENTE	PREÇO UNITÁRIO	TOTAL
00004226	GAS DE COZINHA - GLP	SINAPI	KG	0,26000000	1,43
00004014	MANTA ASFALTICA ELASTOMERICA EM POLIESTER 3 MM, TIPO III, CLASSE B, ACABAMENTO PP (NBR 9952)	SINAPI	M2	1,12500000	40,84
00000511	PRIMER PARA MANTA ASFALTICA A BASE DE ASFALTO MODIFICADO DILUIDO EM SOLVENTE, APLICACAO A FRIO	SINAPI	L	0,61500000	7,01
TOTAL MATERIAL:					49,28
SERVICO	FORNTE	UNID	COEFICIENTE	PREÇO UNITÁRIO	TOTAL
88243	AJUDANTE ESPECIALIZADO COM ENCARGOS COMPLEMENTARES	SINAPI	H	0,19200000	3,34
88270	IMPERMEABILIZADOR COM ENCARGOS COMPLEMENTARES	SINAPI	H	0,94800000	18,08
TOTAL SERVIÇO:					21,42
VALOR:					70,70

8.1. 89168 - (COMPOSIÇÃO REPRESENTATIVA) DO SERVIÇO DE ALVENARIA DE VEDAÇÃO DE BLOCOS VAZADOS DE CERÂMICA DE 9X19X19CM (ESPESSURA 9CM), PARA EDIFICAÇÃO HABITACIONAL UNIFAMILIAR (CASA) E EDIFICAÇÃO PÚBLICA PADRÃO. AF_11/2014 (M2)


SERVICO	FORNTE	UNID	COEFICIENTE	PREÇO UNITÁRIO	TOTAL
87519	ALVENARIA DE VEDAÇÃO DE BLOCOS CERÂMICOS FURADOS NA HORIZONTAL DE 9X19X19CM (ESPESSURA 9CM) DE PAREDES COM ÁREA LÍQUIDA MAIOR OU IGUAL A 6M² COM VÃOS E ARGAMASSA DE ASSENTAMENTO COM PREPARO EM BETONEIRA. AF_06/2014	SINAPI	M2	0,31680000	17,94
87503	ALVENARIA DE VEDAÇÃO DE BLOCOS CERÂMICOS FURADOS NA HORIZONTAL DE 9X19X19CM (ESPESSURA 9CM) DE PAREDES COM ÁREA LÍQUIDA MAIOR OU IGUAL A 6M² SEM VÃOS E ARGAMASSA DE ASSENTAMENTO COM PREPARO EM BETONEIRA. AF_06/2014	SINAPI	M2	0,20280000	10,49
87511	ALVENARIA DE VEDAÇÃO DE BLOCOS CERÂMICOS FURADOS NA HORIZONTAL DE 9X19X19CM (ESPESSURA 9CM) DE PAREDES COM ÁREA LÍQUIDA MENOR QUE 6M² COM VÃOS E ARGAMASSA DE ASSENTAMENTO COM PREPARO EM BETONEIRA. AF_06/2014	SINAPI	M2	0,24700000	16,95
87495	ALVENARIA DE VEDAÇÃO DE BLOCOS CERÂMICOS FURADOS NA HORIZONTAL DE 9X19X19CM (ESPESSURA 9CM) DE PAREDES COM ÁREA LÍQUIDA MENOR QUE 6M² SEM VÃOS E ARGAMASSA DE ASSENTAMENTO COM PREPARO EM BETONEIRA. AF_06/2014	SINAPI	M2	0,23340000	14,20
TOTAL SERVIÇO:					59,58
VALOR:					59,58

8.2. 79627 - DIVISORIA EM GRANITO BRANCO POLIDO, ESP = 3CM, ASSENTADO COM ARGAMASSA TRACO 1:4, ARREIMATE EM CIMENTO BRANCO, EXCLUSIVE FERRAGENS (M2)

MATERIAL	FORNTE	UNID	COEFICIENTE	PREÇO UNITÁRIO	TOTAL
00001380	CIMENTO BRANCO	SINAPI	KG	0,70000000	1,94
00025976	DIVISORIA EM GRANITO, COM DUAS FACES POLIDAS, TIPO ANDORINHA/ QUARTZ/ CASTELO/ CORUMBA OU OUTROS EQUIVALENTES DA REGIAO, E= *3,0* CM	SINAPI	M2	1,00000000	461,86
TOTAL MATERIAL:					463,80
SERVICO	FORNTE	UNID	COEFICIENTE	PREÇO UNITÁRIO	TOTAL
88631	ARGAMASSA TRACO 1:4 (CIMENTO E AREIA MÉDIA), PREPARO MANUAL. AF_08/2014	SINAPI	M3	0,00330000	1,11
88274	MARMORISTA/GRANITEIRO COM ENCARGOS COMPLEMENTARES	SINAPI	H	4,80000000	99,12
88316	SERVENTE COM ENCARGOS COMPLEMENTARES	SINAPI	H	2,30000000	33,60
TOTAL SERVIÇO:					133,83
VALOR:					597,63

9.1. 74136/003 - PORTA DE ACO CHAPA 24, DE ENROLAR, RAIADA, LARGA COM ACABAMENTO GALVANIZADO NATURAL (M2)

MATERIAL	FORNTE	UNID	COEFICIENTE	PREÇO UNITÁRIO	TOTAL
----------	--------	------	-------------	----------------	-------



00004910	PORTA DE ENROLAR MANUAL COMPLETA, PERFIL MEIA CANA CEGA, EM ACO GALVANIZADO NATURAL, CHAPA NUMERO 24 (SEM INSTALACAO)	SINAPI	M2	1,00000000	150,31	150,31
TOTAL MATERIAL:						150,31
SERVICO	FORNTE	UNID	COEFICIENTE	PREÇO UNITÁRIO	TOTAL	
88627	ARGAMASSA TRAÇO 1:0,5:4,5 (CIMENTO, CAL E AREIA MÉDIA) PARA ASSENTAMENTO DE ALVENARIA, PREPARO MANUAL. AF_08/2014	SINAPI	M3	0,00600000	367,56	2,21
88309	PEDREIRO COM ENCARGOS COMPLEMENTARES	SINAPI	H	0,80000000	19,07	15,26
88315	SERRALHEIRO COM ENCARGOS COMPLEMENTARES	SINAPI	H	1,80000000	18,96	34,13
88316	SERVENTE COM ENCARGOS COMPLEMENTARES	SINAPI	H	3,00000000	14,61	43,83
TOTAL SERVIÇO:						96,43
VALOR:						246,74

9.2. 73933/001 - PORTA DE FERRO, DE ABRIR, TIPO GRADE COM CHAPA, 87X210CM, COM GUARNICOES (M2)

00004930	PORTA DE ABRIR EM GRADIL COM BARRA CHATA 3 CM X 1/4", COM REQUADRO E GUARNICAO - COMPLETO - ACABAMENTO NATURAL	SINAPI	M2	1,00000000	403,46	403,46
TOTAL MATERIAL:						403,46
SERVICO	FORNTE	UNID	COEFICIENTE	PREÇO UNITÁRIO	TOTAL	
88627	ARGAMASSA TRAÇO 1:0,5:4,5 (CIMENTO, CAL E AREIA MÉDIA) PARA ASSENTAMENTO DE ALVENARIA, PREPARO MANUAL. AF_08/2014	SINAPI	M3	0,00600000	367,56	2,21
88309	PEDREIRO COM ENCARGOS COMPLEMENTARES	SINAPI	H	0,80000000	19,07	15,26
88315	SERRALHEIRO COM ENCARGOS COMPLEMENTARES	SINAPI	H	1,60000000	18,96	30,34
88316	SERVENTE COM ENCARGOS COMPLEMENTARES	SINAPI	H	2,80000000	14,61	40,91
TOTAL SERVIÇO:						88,72
VALOR:						492,18

9.3. 91336 - KIT DE PORTA DE MADEIRA TIPO MEXICANA, MACIÇA (PESADA OU SUPERPESADA), PADRÃO MÉDIO, 80X210CM, ESPESSURA DE 3CM, ITENS INCLUSOS: DOBRADIÇAS, MONTAGEM E INSTALAÇÃO DO BATENTE, SEM FECHADURA - FORNECIMENTO E INSTALAÇÃO. AF_08/2015 (UN)


90817	ADUELA / MARCO / BATENTE PARA PORTA DE 80X210CM, FIXAÇÃO COM ARGAMASSA - SOMENTE INSTALAÇÃO. AF_08/2015_P	SINAPI	UN	1,00000000	66,85	66,85
90802	ADUELA / MARCO / BATENTE PARA PORTA DE 80X210CM, PADRÃO MÉDIO - FORNECIMENTO E MONTAGEM. AF_08/2015	SINAPI	UN	1,00000000	187,56	187,56
90828	ALIZAR / GUARNIÇÃO DE 5X1,5CM PARA PORTA DE 80X210CM FIXADO COM PREGOS, PADRÃO MÉDIO - FORNECIMENTO E INSTALAÇÃO. AF_08/2015	SINAPI	UN	2,00000000	29,38	58,76
91299	PORTA DE MADEIRA, TIPO MEXICANA, MACIÇA (PESADA OU SUPERPESADA), 80X210CM, ESPESSURA DE 3,5CM, INCLUSO DOBRADIÇAS - FORNECIMENTO E INSTALAÇÃO. AF_08/2015	SINAPI	UN	1,00000000	852,32	852,32
TOTAL SERVIÇO:						1.165,49
VALOR:						1.165,49

9.4. 90841 - KIT DE PORTA DE MADEIRA PARA PINTURA, SEMI-OCA (LEVE OU MÉDIA), PADRÃO MÉDIO, 60X210CM, ESPESSURA DE 3,5CM, ITENS INCLUSOS: DOBRADIÇAS, MONTAGEM E INSTALAÇÃO DO BATENTE, FECHADURA COM EXECUÇÃO DO FURO - FORNECIMENTO E INSTALAÇÃO. AF_08/2015 (UN)

90805	ADUELA / MARCO / BATENTE PARA PORTA DE 60X210CM, FIXAÇÃO COM ARGAMASSA - SOMENTE INSTALAÇÃO. AF_08/2015_P	SINAPI	UN	1,00000000	57,27	57,27
90800	ADUELA / MARCO / BATENTE PARA PORTA DE 60X210CM, PADRÃO MÉDIO - FORNECIMENTO E MONTAGEM. AF_08/2015	SINAPI	UN	1,00000000	174,66	174,66
90826	ALIZAR / GUARNIÇÃO DE 5X1,5CM PARA PORTA DE 60X210CM FIXADO COM PREGOS, PADRÃO MÉDIO - FORNECIMENTO E INSTALAÇÃO. AF_08/2015	SINAPI	UN	2,00000000	26,78	53,56
90831	FECHADURA DE EMBUTIR PARA PORTA DE BANHEIRO, COMPLETA, ACABAMENTO PADRÃO MÉDIO, INCLUSO EXECUÇÃO DE FURO - FORNECIMENTO E INSTALAÇÃO. AF_08/2015	SINAPI	UN	1,00000000	70,78	70,78
90820	PORTA DE MADEIRA PARA PINTURA, SEMI-OCA (LEVE OU MÉDIA), 60X210CM, ESPESSURA DE 3,5CM, INCLUSO DOBRADIÇAS - FORNECIMENTO E INSTALAÇÃO. AF_08/2015	SINAPI	UN	1,00000000	360,59	360,59
TOTAL SERVIÇO:						716,86
VALOR:						716,86

9.5. 90843 - KIT DE PORTA DE MADEIRA PARA PINTURA, SEMI-OCA (LEVE OU MÉDIA), PADRÃO MÉDIO, 80X210CM, ESPESSURA DE 3,5CM, ITENS INCLUSOS: DOBRADIÇAS, MONTAGEM E INSTALAÇÃO DO BATENTE, FECHADURA COM EXECUÇÃO DO FURO - FORNECIMENTO E INSTALAÇÃO. AF_08/2015 (UN)

90817	ADUELA / MARCO / BATENTE PARA PORTA DE 80X210CM, FIXAÇÃO COM ARGAMASSA - SOMENTE INSTALAÇÃO. AF_08/2015_P	SINAPI	UN	1,00000000	66,85	66,85
-------	---	--------	----	------------	-------	-------



90802	ADJUELA / MARCO / BATENTE PARA PORTA DE 80X210CM, PADRÃO MÉDIO - FORNECIMENTO E MONTAGEM. AF_08/2015	SINAPI	UN	1,00000000	187,56	187,56
90828	ALIZAR / GUARNIÇÃO DE 5X1,5CM PARA PORTA DE 80X210CM FIXADO COM PREGOS, PADRÃO MÉDIO - FORNECIMENTO E INSTALAÇÃO. AF_08/2015	SINAPI	UN	2,00000000	29,38	58,76
90830	FECHADURA DE EMBUTIR COM CILINDRO, EXTERNA, COMPLETA, ACABAMENTO PADRÃO MÉDIO, INCLUSO EXECUÇÃO DE FURO - FORNECIMENTO E INSTALAÇÃO. AF_08/2015	SINAPI	UN	1,00000000	90,32	90,32
90822	PORTA DE MADEIRA PARA PINTURA, SEMI-OCA (LEVE OU MÉDIA), 80X210CM, ESPESSURA DE 3,5CM, INCLUSO DOBRADIÇAS - FORNECIMENTO E INSTALAÇÃO. AF_08/2015	SINAPI	UN	1,00000000	383,57	383,57
					TOTAL SERVIÇO:	787,06
					VALOR:	787,06

9.6. 91338 - PORTA DE ALUMÍNIO DE ABRIR COM LAMBRI, COM GUARNIÇÃO, FIXAÇÃO COM PARAFUSOS - FORNECIMENTO E INSTALAÇÃO. AF_08/2015 (M2)

MATERIAL	FORNTE	UNID	COEFICIENTE	PREÇO UNITÁRIO	TOTAL	
00007568	BUCHA DE NYLON SEM ABA S10, COM PARAFUSO DE 6,10 X 65 MM EM ACO ZINCADO COM ROSCA SOBERBA, CABECA CHATA E FENDA PHILLIPS	SINAPI	UN	4,81660000	0,60	2,89
00036888	GUARNIÇÃO/MOLDURA DE ACABAMENTO PARA ESQUADRIA DE ALUMINIO ANODIZADO NATURAL, PARA 1 FACE	SINAPI	M	6,85040000	7,31	50,08
00004914	PORTA DE ABRIR EM ALUMINIO COM LAMBRI HORIZONTAL/LAMINADA, ACABAMENTO ANODIZADO NATURAL, SEM GUARNICAO/ALIZAR/VISTA	SINAPI	M2	1,00000000	366,06	366,06
00000142	SELANTE ELASTICO MONOCOMPONENTE A BASE DE POLIURETANO PARA JUNTAS DIVERSAS	SINAPI	310ML	0,88290000	25,23	22,28
					TOTAL MATERIAL:	441,31
SERVIÇO	FORNTE	UNID	COEFICIENTE	PREÇO UNITÁRIO	TOTAL	
88309	PEDREIRO COM ENCARGOS COMPLEMENTARES	SINAPI	H	0,35630000	19,07	6,79
88316	SERVENTE COM ENCARGOS COMPLEMENTARES	SINAPI	H	0,17790000	14,61	2,60
					TOTAL SERVIÇO:	9,39
					VALOR:	450,70

9.7. 73933/004 - PORTA DE FERRO DE ABRIR TIPO BARRA CHATA, COM REQUADRO E GUARNICAO COMPLETA (M2)

MATERIAL	FORNTE	UNID	COEFICIENTE	PREÇO UNITÁRIO	TOTAL	
00004930	PORTA DE ABRIR EM GRADIL COM BARRA CHATA 3 CM X 1/4", COM REQUADRO E GUARNICAO - COMPLETO - ACABAMENTO NATURAL	SINAPI	M2	1,00000000	403,46	403,46
					TOTAL MATERIAL:	403,46
SERVIÇO	FORNTE	UNID	COEFICIENTE	PREÇO UNITÁRIO	TOTAL	
88627	ARGAMASSA TRAÇO 1:0,5:4,5 (CIMENTO, CAL E AREIA MÉDIA) PARA ASSENTAMENTO DE ALVENARIA, PREPARO MANUAL. AF_08/2014	SINAPI	M3	0,00600000	367,56	2,21
88315	SERRALHEIRO COM ENCARGOS COMPLEMENTARES	SINAPI	H	1,60000000	18,96	30,34
88316	SERVENTE COM ENCARGOS COMPLEMENTARES	SINAPI	H	1,80000000	14,61	26,30
					TOTAL SERVIÇO:	58,85
					VALOR:	462,31

9.8. 94581 - JANELA DE ALUMÍNIO MAXIM-AR, FIXAÇÃO COM ARGAMASSA, COM VIDROS, PADRONIZADA. AF_07/2016 (M2)

MATERIAL	FORNTE	UNID	COEFICIENTE	PREÇO UNITÁRIO	TOTAL	
00000601	JANELA MAXIM AR EM ALUMINIO, 80 X 60 CM (A X L), BATENTE/REQUADRO DE 4 A 14 CM, COM VIDRO, SEM GUARNICAO/ALIZAR	SINAPI	M2	1,00010000	337,24	337,27
					TOTAL MATERIAL:	337,27
SERVIÇO	FORNTE	UNID	COEFICIENTE	PREÇO UNITÁRIO	TOTAL	
88629	ARGAMASSA TRAÇO 1:3 (CIMENTO E AREIA MÉDIA), PREPARO MANUAL. AF_08/2014	SINAPI	M3	0,02100000	372,23	7,82
88309	PEDREIRO COM ENCARGOS COMPLEMENTARES	SINAPI	H	3,39700000	19,07	64,78
88316	SERVENTE COM ENCARGOS COMPLEMENTARES	SINAPI	H	1,69900000	14,61	24,82
					TOTAL SERVIÇO:	97,42
					VALOR:	434,69

9.9. 84088 - PEITORIL EM MARMORE BRANCO, LARGURA DE 15CM, ASSENTADO COM ARGAMASSA TRAÇO 1:4 (CIMENTO E AREIA MEDIA), PREPARO MANUAL DA ARGAMASSA (M)

MATERIAL	FORNTE	UNID	COEFICIENTE	PREÇO UNITÁRIO	TOTAL	
00004826	PEITORIL EM MARMORE, POLIDO, BRANCO COMUM, L= *15* CM, E= *3* CM, CORTE RETO	SINAPI	M	1,00000000	76,74	76,74
					TOTAL MATERIAL:	76,74
SERVIÇO	FORNTE	UNID	COEFICIENTE	PREÇO UNITÁRIO	TOTAL	
88631	ARGAMASSA TRAÇO 1:4 (CIMENTO E AREIA MÉDIA), PREPARO MANUAL. AF_08/2014	SINAPI	M3	0,00300000	336,04	1,01



88274	MARMORISTA/GRANITEIRO COM ENCARGOS COMPLEMENTARES	SINAPI	H	0,40000000	20,65	8,28
88316	SERVENTE COM ENCARGOS COMPLEMENTARES	SINAPI	H	0,40000000	14,61	5,84
					TOTAL SERVICOS:	15,11
					VALOR:	91,85

9.10. C4726 - CERCA/GRADIL NYLOFOR H=2,03M, MALHA 5 X 20CM - FIO 5,00MM, COM FIXADORES DE POLIAMIDA EM POSTE 40 X 60 MM CHUMBADOS EM BASE DE CONCRETO (EXCLUSIVE ESTA), REVESTIDOS EM POLIESTER POR PROCESSO DE PINTURA ELETROSTÁTICA (GRADIL E POSTE), NAS CORES VERDE OU BRANCA - FORNECIMENTO E INSTALAÇÃO (M)

MATERIAL	FORNTE	UNID	COEFICIENTE	PREÇO UNITÁRIO	TOTAL	
19048	FIXADOR POLIAMIDA PARA POSTE, NAS CORES VERDE OU BRANCA	SEINFRA	UN	2,40000000	4,93	11,83
19040	PAINEL NYLOFOR 2,03M x 2,5M (A X L) - MALHA 5 x 20 CM - FIO 5,00MM, REVESTIDO EM POLIESTER POR PROCESSO DE PINTURA ELETROSTÁTICA, NAS CORES VERDE OU BRANCA	SEINFRA	UN	0,40000000	473,28	189,31
19046	POSTE 40 x 60 MM, PINTURA ELETROSTÁTICA EM POLIESTER, NAS CORES VERDE OU BRANCA (H=2,50M - COM TAMPA) CHUMBADO	SEINFRA	UN	0,40000000	83,81	33,52
19049	SERVIÇO - COLOCAÇÃO E MONTAGEM DE CERCA/GRADIL NYLOFOR	SEINFRA	M2	2,03000000	14,79	30,02
					TOTAL MATERIAL:	264,68
					VALOR:	264,68

9.11. C4557 - PORTÃO DESLIZANTE NYLOFOR, COMPOSTO DE QUADRO, PAINÉIS E ACESSÓRIOS COM PINTURA ELETROSTÁTICA COM TINTA POLIESTER, NAS CORES VERDE OU BRANCA, COM POSTE EM AÇO REVESTIDO, COR VERDE OU BRANCA - FORNECIMENTO E MONTAGEM (M2)

MATERIAL	FORNTE	UNID	COEFICIENTE	PREÇO UNITÁRIO	TOTAL	
18437	PORTÃO DESLIZANTE NYLOFOR, COMPOSTO DE QUADRO, PAINÉIS E ACESSÓRIOS COM PINTURA ELETROSTÁTICA COM TINTA POLIESTER, NAS CORES VERDE OU BRANCA, COM POSTE EM AÇO REVESTIDO, COR VERDE OU BRANCA - FORNECIMENTO E MONTAGEM	SEINFRA	M2	1,00000000	442,26	442,26
					TOTAL MATERIAL:	442,26
					VALOR:	442,26

10.1. 92610 - FABRICAÇÃO E INSTALAÇÃO DE TESOURA INTEIRA EM AÇO, VAO DE 7 M, PARA TELHA ONDULADA DE FIBROCIMENTO, METALICA, PLASTICA OU TERMOACÚSTICA, INCLUSO IÇAMENTO. AF 12/2015 (UN)

MATERIAL	FORNTE	UNID	COEFICIENTE	PREÇO UNITÁRIO	TOTAL	
00004777	CANTEINEIRA AÇO ABAS IGUAIS (QUALQUER BITOLA), ESPESSURA ENTRE 1/8" E 1/4"	SINAPI	KG	27,62000000	5,18	143,07
00010997	ELETRODO REVESTIDO AWS - E7018, DIAMETRO IGUAL A 4,00 MM	SINAPI	KG	0,37800000	15,21	5,75
00040598	PERFIL UDC ("U" DOBRADO DE CHAPA) SIMPLES DE AÇO LAMINADO, GALVANIZADO, ASTM A36, 127 X 50 MM, E= 3 MM	SINAPI	KG	82,08000000	7,62	626,45
					TOTAL MATERIAL:	774,27

SERVICO	FORNTE	UNID	COEFICIENTE	PREÇO UNITÁRIO	TOTAL	
92256	INSTALAÇÃO DE TESOURA (INTEIRA OU MEIA), EM AÇO, PARA VÃOS MAIORES OU IGUAIS A 6,0 M E MENORES QUE 8,0 M, INCLUSO IÇAMENTO. AF_12/2015	SINAPI	UN	1,00000000	167,77	167,77
88278	MONTADOR DE ESTRUTURA METÁLICA COM ENCARGOS COMPLEMENTARES	SINAPI	H	2,13300000	18,26	38,93
88316	SERVENTE COM ENCARGOS COMPLEMENTARES	SINAPI	H	0,49200000	14,61	7,19
					TOTAL SERVICOS:	213,89
					VALOR:	988,16

10.2. 72110 - ESTRUTURA METALICA EM TESOURAS OU TRELICAS, VAO LIVRE DE 12M, FORNECIMENTO E MONTAGEM, NAO SENDO CONSIDERADOS OS FECHAMENTOS METALICOS, AS COLUNAS, OS SERVICOS GERAIS EM ALVENARIA E CONCRETO, AS TELHAS DE COBERTURA E A PINTURA DE ACABAMENTO (M2)

MATERIAL	FORNTE	UNID	COEFICIENTE	PREÇO UNITÁRIO	TOTAL	
00010966	PERFIL "U" DE AÇO LAMINADO, "U" 152 X 15,6	SINAPI	KG	10,00000000	6,98	69,80
					TOTAL MATERIAL:	69,80
SERVICO	FORNTE	UNID	COEFICIENTE	PREÇO UNITÁRIO	TOTAL	
88278	MONTADOR DE ESTRUTURA METÁLICA COM ENCARGOS COMPLEMENTARES	SINAPI	H	0,70000000	18,26	12,78
88316	SERVENTE COM ENCARGOS COMPLEMENTARES	SINAPI	H	0,70000000	14,61	10,23
					TOTAL SERVICOS:	23,01
					VALOR:	92,81

10.3. 94216 - TELHAMENTO COM TELHA METÁLICA TERMOACÚSTICA E = 30 MM, COM ATÉ 2 ÁGUAS, INCLUSO IÇAMENTO. AF_06/2016 (M2)

MATERIAL	FORNTE	UNID	COEFICIENTE	PREÇO UNITÁRIO	TOTAL	
00011029	HASTE RETA PARA GANCHO DE FERRO GALVANIZADO, COM ROSCA 1/4 " X 30 CM PARA FIXAÇÃO DE TELHA METALICA, INCLUI PORCA E ARRUELAS DE VEDACAO	SINAPI	CJ	4,15000000	1,39	5,77

00042172	TELHA GALVALUME COM ISOLAMENTO TERMOACUSTICO EM ESPUMA RIGIDA DE POLIURETANO (PU) INJETADO, E = 30 MM, DENSIDADE 35 KG/M3, COM DUAS FACES TRAPEZOIDAIS (NAO INCLUI ACESSORIOS DE FIXACAO) (COLETADO CAIXA)	SINAPI	M2	1,14600000	100,12	
TOTAL MATERIAL:						120,51
SERVICO	FONTE	UNID	COEFICIENTE	PREÇO UNITÁRIO	TOTAL	
93282	GUINCHO ELÉTRICO DE COLUNA, CAPACIDADE 400 KG, COM MOTO FREIO, MOTOR TRIFÁSICO DE 1,25 CV - CHI DIURNO. AF_03/2016	SINAPI	CHI	0,00120000	19,37	0,02
93281	GUINCHO ELÉTRICO DE COLUNA, CAPACIDADE 400 KG, COM MOTO FREIO, MOTOR TRIFÁSICO DE 1,25 CV - CHP DIURNO. AF_03/2016	SINAPI	CHP	0,00090000	20,17	0,02
88316	SERVENTE COM ENCARGOS COMPLEMENTARES	SINAPI	H	0,06200000	14,61	0,91
88323	TELHADISTA COM ENCARGOS COMPLEMENTARES	SINAPI	H	0,05600000	21,68	1,21
TOTAL SERVICOS:						2,16
VALOR:						122,67

10.4. 94229 - CALHA EM CHAPA DE AÇO GALVANIZADO NÚMERO 24, DESENVOLVIMENTO DE 100 CM, INCLUSO TRANSPORTE VERTICAL. AF_06/2016 (M)

MATERIAL	FONTE	UNID	COEFICIENTE	PREÇO UNITÁRIO	TOTAL	
00040871	CALHA QUADRADA DE CHAPA DE AÇO GALVANIZADA NUM 24, CORTE 100 CM (COLETADO CAIXA)	SINAPI	M	1,05000000	57,10	59,96
00005061	PREGO DE AÇO POLIDO COM CABECA 18 X 27 (2 1/2 X 10)	SINAPI	KG	0,02500000	12,82	0,32
00005104	REBITE DE ALUMINIO VAZADO DE REPUXO, 3,2 X 8 MM (1KG = 1025 UNIDADES)	SINAPI	KG	0,00490000	34,54	0,17
00000142	SELANTE ELÁSTICO MONOCOMPONENTE A BASE DE POLIURETANO PARA JUNTAS DIVERSAS	SINAPI	310ML	0,16100000	25,23	4,06
00013388	SOLDA EM BARRA DE ESTANHO-CHUMBO 50/50	SINAPI	KG	0,18000000	74,04	13,33
TOTAL MATERIAL:						77,84
SERVICO	FONTE	UNID	COEFICIENTE	PREÇO UNITÁRIO	TOTAL	
93282	GUINCHO ELÉTRICO DE COLUNA, CAPACIDADE 400 KG, COM MOTO FREIO, MOTOR TRIFÁSICO DE 1,25 CV - CHI DIURNO. AF_03/2016	SINAPI	CHI	0,01830000	19,37	0,35
93281	GUINCHO ELÉTRICO DE COLUNA, CAPACIDADE 400 KG, COM MOTO FREIO, MOTOR TRIFÁSICO DE 1,25 CV - CHP DIURNO. AF_03/2016	SINAPI	CHP	0,01320000	20,17	0,27
88316	SERVENTE COM ENCARGOS COMPLEMENTARES	SINAPI	H	0,83300000	14,61	9,25
88323	TELHADISTA COM ENCARGOS COMPLEMENTARES	SINAPI	H	0,53900000	21,68	11,69
TOTAL SERVICOS:						21,96
VALOR:						99,40

10.5. 75220 - CUMEEIRA EM PERFIL ONDULADO DE ALUMÍNIO (M)


MATERIAL	FONTE	UNID	COEFICIENTE	PREÇO UNITÁRIO	TOTAL	
00007241	CUMEEIRA ALUMINIO ONDULADA, COMPRIMENTO = *1,12* M, E = 0,8 MM	SINAPI	M2	0,82500000	41,74	34,44
TOTAL MATERIAL:						34,44
SERVICO	FONTE	UNID	COEFICIENTE	PREÇO UNITÁRIO	TOTAL	
88316	SERVENTE COM ENCARGOS COMPLEMENTARES	SINAPI	H	0,12000000	14,61	1,75
88323	TELHADISTA COM ENCARGOS COMPLEMENTARES	SINAPI	H	0,12000000	21,68	2,80
TOTAL SERVICOS:						4,35
VALOR:						38,79

11.1. 87377 - ARGAMASSA TRAÇO 1:3 (CIMENTO E AREIA GROSSA) PARA CHAPISCO CONVENCIONAL, PREPARO MANUAL. AF_06/2014 (M3)

MATERIAL	FONTE	UNID	COEFICIENTE	PREÇO UNITÁRIO	TOTAL	
00000367	AREIA GROSSA - POSTO JAZIDA/FORNECEDOR (RETIRADO NA JAZIDA, SEM TRANSPORTE)	SINAPI	M3	1,05000000	54,23	56,94
00001379	CIMENTO PORTLAND COMPOSTO CP II-32	SINAPI	KG	401,09000000	0,47	188,51
TOTAL MATERIAL:						245,45
SERVICO	FONTE	UNID	COEFICIENTE	PREÇO UNITÁRIO	TOTAL	
88316	SERVENTE COM ENCARGOS COMPLEMENTARES	SINAPI	H	10,89000000	14,61	159,10
TOTAL SERVICOS:						159,10
VALOR:						404,55

11.2. 87886 - CHAPISCO APLICADO NO TETO, COM DESEMPENADEIRA DENTADA. ARGAMASSA INDUSTRIALIZADA COM PREPARO MANUAL. AF_06/2014 (M2)

SERVICO	FONTE	UNID	COEFICIENTE	PREÇO UNITÁRIO	TOTAL	
87402	ARGAMASSA INDUSTRIALIZADA PARA CHAPISCO COLANTE, PREPARO MANUAL. AF_06/2014	SINAPI	M3	0,00320000	3.793,98	12,14
88309	PEDREIRO COM ENCARGOS COMPLEMENTARES	SINAPI	H	0,38400000	19,07	7,32



88316	SERVENTE COM ENCARGOS COMPLEMENTARES	SINAPI	H	0,03840000	14,61	Rubrica 0,58
					TOTAL SERVICOS:	20,02
					VALOR:	20,02

11.3. 87369 - ARGAMASSA TRAÇO 1:2:8 (CIMENTO, CAL E AREIA MEDIA) PARA EMBOÇO/MASSA ÚNICA/ASSENTAMENTO DE ALVENARIA DE VEDAÇÃO, PREPARO MANUAL. AF_06/2014 (M3)

MATERIAL		FONTE	UNID	COEFICIENTE	PREÇO UNITÁRIO	TOTAL
0000370	AREIA MEDIA - POSTO JAZIDA/FORNECEDOR (RETIRADO NA JAZIDA, SEM TRANSPORTE)	SINAPI	M3	1,26000000	35,50	44,73
00001106	CAL HIDRATADA CH-I PARA ARGAMASSAS	SINAPI	KG	188,94000000	0,67	126,59
00001379	CIMENTO PORTLAND COMPOSTO CP II-32	SINAPI	KG	181,07000000	0,47	85,10
					TOTAL MATERIAL:	256,42
SERVICO		FONTE	UNID	COEFICIENTE	PREÇO UNITÁRIO	TOTAL
88316	SERVENTE COM ENCARGOS COMPLEMENTARES	SINAPI	H	11,37000000	14,61	166,12
					TOTAL SERVICOS:	166,12
					VALOR:	422,54

11.4. 87532 - EMBOÇO, PARA RECEBIMENTO DE CERÂMICA, EM ARGAMASSA TRAÇO 1:2:8, PREPARO MANUAL, APLICADO MANUALMENTE EM FACES INTERNAS DE PAREDES, PARA AMBIENTE COM ÁREA ENTRE 5M2 E 10M2, ESPESSURA DE 20MM, COM EXECUÇÃO DE TALISCAS. AF_06/2014 (M2)

SERVICO		FONTE	UNID	COEFICIENTE	PREÇO UNITÁRIO	TOTAL
87369	ARGAMASSA TRAÇO 1:2:8 (CIMENTO, CAL E AREIA MÉDIA) PARA EMBOÇO/MASSA ÚNICA/ASSENTAMENTO DE ALVENARIA DE VEDAÇÃO, PREPARO MANUAL. AF_06/2014	SINAPI	M3	0,03760000	422,54	15,89
88309	PEDREIRO COM ENCARGOS COMPLEMENTARES	SINAPI	H	0,43000000	19,07	8,20
88316	SERVENTE COM ENCARGOS COMPLEMENTARES	SINAPI	H	0,15800000	14,61	2,31
					TOTAL SERVICOS:	26,40
					VALOR:	26,40

11.5. 87536 - EMBOÇO, PARA RECEBIMENTO DE CERÂMICA, EM ARGAMASSA TRAÇO 1:2:8, PREPARO MANUAL, APLICADO MANUALMENTE EM FACES INTERNAS DE PAREDES, PARA AMBIENTE COM ÁREA MAIOR QUE 10M2, ESPESSURA DE 20MM, COM EXECUÇÃO DE TALISCAS. AF_06/2014 (M2)

SERVICO		FONTE	UNID	COEFICIENTE	PREÇO UNITÁRIO	TOTAL
87369	ARGAMASSA TRAÇO 1:2:8 (CIMENTO, CAL E AREIA MÉDIA) PARA EMBOÇO/MASSA ÚNICA/ASSENTAMENTO DE ALVENARIA DE VEDAÇÃO, PREPARO MANUAL. AF_06/2014	SINAPI	M3	0,03760000	422,54	15,89
88309	PEDREIRO COM ENCARGOS COMPLEMENTARES	SINAPI	H	0,32000000	19,07	6,10
88316	SERVENTE COM ENCARGOS COMPLEMENTARES	SINAPI	H	0,11800000	14,61	1,72
					TOTAL SERVICOS:	23,71
					VALOR:	23,71

11.6. 90409 - MASSA ÚNICA, PARA RECEBIMENTO DE PINTURA, EM ARGAMASSA TRAÇO 1:2:8, PREPARO MANUAL, APLICADA MANUALMENTE EM TETO, ESPESSURA DE 10MM, COM EXECUÇÃO DE TALISCAS. AF_03/2015 (M2)

SERVICO		FONTE	UNID	COEFICIENTE	PREÇO UNITÁRIO	TOTAL
87369	ARGAMASSA TRAÇO 1:2:8 (CIMENTO, CAL E AREIA MÉDIA) PARA EMBOÇO/MASSA ÚNICA/ASSENTAMENTO DE ALVENARIA DE VEDAÇÃO, PREPARO MANUAL. AF_06/2014	SINAPI	M3	0,02130000	422,54	9,00
88309	PEDREIRO COM ENCARGOS COMPLEMENTARES	SINAPI	H	0,86000000	19,07	12,59
88316	SERVENTE COM ENCARGOS COMPLEMENTARES	SINAPI	H	0,24300000	14,61	3,55
					TOTAL SERVICOS:	25,14
					VALOR:	25,14

11.7. 87243 - REVESTIMENTO CERÂMICO PARA PAREDES EXTERNAS EM PASTILHAS DE PORCELANA 5 X 5 CM (PLACAS DE 30 X 30 CM), ALINHADAS A PRUMO, APLICADO EM PANOS SEM VÃOS. AF_06/2014 (M2)

MATERIAL		FONTE	UNID	COEFICIENTE	PREÇO UNITÁRIO	TOTAL
00037596	ARGAMASSA COLANTE TIPO ACIII E	SINAPI	KG	7,69000000	2,37	18,23
00036881	PASTILHA CERÂMICA/PORCELANA, REVEST INT/EXT E PISCINA, CORES FRIAS *5 X 5* CM	SINAPI	M2	1,09000000	75,76	82,58
					TOTAL MATERIAL:	100,81
SERVICO		FONTE	UNID	COEFICIENTE	PREÇO UNITÁRIO	TOTAL
88256	AZULEJISTA OU LADRILHISTA COM ENCARGOS COMPLEMENTARES	SINAPI	H	1,03000000	21,73	22,38
88316	SERVENTE COM ENCARGOS COMPLEMENTARES	SINAPI	H	0,51000000	14,61	7,45
					TOTAL SERVICOS:	29,83
					VALOR:	130,64

11.8. 87273 - REVESTIMENTO CERÂMICO PARA PAREDES INTERNAS COM PLACAS TIPO ESMALTADA EXTRA DE DIMENSOES 33X45 CM APLICADAS EM AMBIENTES DE ÁREA MAIOR QUE 5 M² NA ALTURA INTEIRA DAS PAREDES. AF_06/2014 (M2)

MATERIAL		FONTE	UNID	COEFICIENTE	PREÇO UNITÁRIO	TOTAL
00001381	ARGAMASSA COLANTE AC I PARA CERAMICAS	SINAPI	KG	6,14000000	0,52	3,19



00034357	REJUNTE COLORIDO, CIMENTICIO	SINAPI	KG	0,22000000	3,32	0,73
00000536	REVESTIMENTO EM CERAMICA ESMALTADA EXTRA, PEI MENOR OU IGUAL A 3, FORMATO MENOR OU IGUAL A 2025 CM2	SINAPI	M2	1,08000000	27,51	29,71
TOTAL MATERIAL:						33,63
SERVICO						
88256	AZULEJISTA OU LADRILHISTA COM ENCARGOS COMPLEMENTARES	SINAPI	H	0,68000000	21,73	14,34
88316	SERVEANTE COM ENCARGOS COMPLEMENTARES	SINAPI	H	0,36000000	14,61	5,26
TOTAL SERVICIO:						19,60
VALOR:						53,23

11.9. 73908/001 - CANTONEIRA DE ALUMINIO 2"X2", PARA PROTECAO DE QUINA DE PAREDE (M)

MATERIAL		FONTE	UNID	COEFICIENTE	PREÇO UNITÁRIO	TOTAL
00000584	CANTONEIRA ALUMINIO ABAS IGUAIS 2", E = 1/8"	SINAPI	M	1,00000000	18,03	18,03
TOTAL MATERIAL:						18,03
SERVICO						
88256	AZULEJISTA OU LADRILHISTA COM ENCARGOS COMPLEMENTARES	SINAPI	H	0,60000000	21,73	13,04
88316	SERVEANTE COM ENCARGOS COMPLEMENTARES	SINAPI	H	0,40000000	14,61	5,84
TOTAL SERVICIO:						18,88
VALOR:						36,91

12.1. 96620 - LASTRO DE CONCRETO MAGRO, APLICADO EM PISOS OU RADIEIS. AF_08/2017 (M3)

MATERIAL		FONTE	UNID	COEFICIENTE	PREÇO UNITÁRIO	TOTAL
94968	CONCRETO MAGRO PARA LASTRO, TRAÇO 1:4,5:4,5 (CIMENTO/ AREIA MÉDIA/ BRITA 1) - PREPARO MECÂNICO COM BETONEIRA 600 L. AF_07/2016	SINAPI	M3	1,13000000	218,30	246,88
88309	PEDREIRO COM ENCARGOS COMPLEMENTARES	SINAPI	H	5,43700000	19,07	103,68
88316	SERVEANTE COM ENCARGOS COMPLEMENTARES	SINAPI	H	1,46300000	14,61	21,67
TOTAL SERVICIO:						372,03
VALOR:						372,03

12.2. 84191 - PISO EM GRANILITE, MARMORITE OU GRANITINA ESPESSURA 8 MM, INCLUSO JUNTAS DE DILATAÇÃO PLÁSTICAS (M2)


MATERIAL		FONTE	UNID	COEFICIENTE	PREÇO UNITÁRIO	TOTAL
00003671	JUNTA PLÁSTICA DE DILATAÇÃO PARA PISOS, COR CINZA, 17 X 3 MM (ALTURA X ESPESSURA)	SINAPI	M	1,00000000	0,89	0,89
00004786	PISO EM GRANILITE, MARMORITE OU GRANITINA, AGREGADO COR PRETO, CINZA, PALHA OU BRANCO, E= *8* MM (INCLUSO EXECUCAO)	SINAPI	M2	1,00000000	69,02	69,02
TOTAL MATERIAL:						69,91
SERVICO						
87373	ARGAMASSA TRAÇO 1:4 (CIMENTO E AREIA MÉDIA) PARA CONTRAPISO, PREPARO MANUAL. AF_06/2014	SINAPI	M3	0,02000000	425,94	8,52
88309	PEDREIRO COM ENCARGOS COMPLEMENTARES	SINAPI	H	0,60000000	19,07	11,44
88316	SERVEANTE COM ENCARGOS COMPLEMENTARES	SINAPI	H	0,30000000	14,61	4,38
TOTAL SERVICIO:						24,34
VALOR:						94,25

12.3. 87251 - REVESTIMENTO CERAMICO PARA PISO COM PLACAS TIPO ESMALTADA EXTRA DE DIMENSOES 45X45 CM APLICADA EM AMBIENTES DE AREA MAIOR QUE 10 M2. AF_06/2014 (M2)

MATERIAL		FONTE	UNID	COEFICIENTE	PREÇO UNITÁRIO	TOTAL
00001381	ARGAMASSA COLANTE AC I PARA CERAMICAS	SINAPI	KG	6,14000000	0,52	3,19
00001287	PISO EM CERAMICA ESMALTADA EXTRA, PEI MAIOR OU IGUAL A 4, FORMATO MENOR OU IGUAL A 2025 CM2	SINAPI	M2	1,06000000	29,04	30,78
00034357	REJUNTE COLORIDO, CIMENTICIO	SINAPI	KG	0,19000000	3,32	0,63
TOTAL MATERIAL:						34,60
SERVICO						
88256	AZULEJISTA OU LADRILHISTA COM ENCARGOS COMPLEMENTARES	SINAPI	H	0,26000000	21,73	5,65
88316	SERVEANTE COM ENCARGOS COMPLEMENTARES	SINAPI	H	0,15000000	14,61	2,19
TOTAL SERVICIO:						7,84
VALOR:						42,44

12.4. 98688 - RODAPÉ EM POLIESTIRENO, ALTURA 5 CM. AF_06/2018 (M)

MATERIAL	FONTE	UNID	COEFICIENTE	PREÇO UNITÁRIO	TOTAL
-----------------	--------------	-------------	--------------------	-----------------------	--------------



00004791	ADESIVO ACRILICO/COLA DE CONTATO	SINAPI	KG	0,33000000	18,89	6,28
00039829	RODAPE EM POLIESTIRENO, BRANCO, H = *5* CM, E = *1,5* CM	SINAPI	M	1,34000000	15,76	21,85
TOTAL MATERIAL:						27,38
SERVICO						
88309	PEDREIRO COM ENCARGOS COMPLEMENTARES	SINAPI	H	0,10300000	19,07	1,96
88316	SERVEnte COM ENCARGOS COMPLEMENTARES	SINAPI	H	0,05200000	14,61	0,76
TOTAL SERVICOS:						2,72
VALOR:						30,10

12.5. 98689 - SOLEIRA EM GRANITO, LARGURA 15 CM, ESPESSURA 2,0 CM. AF_06/2018 (M)

MATERIAL						
00037595	ARGAMASSA COLANTE TIPO ACIII	SINAPI	KG	1,29000000	1,60	2,06
00020232	SOLEIRA EM GRANITO, POLIDO, TIPO ANDORINHA/ QUARTZ/ CASTELO/ CORUMBA OU OUTROS EQUIVALENTES DA REGIAO, L= *15* CM, E= *2,0* CM	SINAPI	M	1,00000000	58,16	58,16
TOTAL MATERIAL:						60,22
SERVICO						
88274	MARMORISTA/GRANITEIRO COM ENCARGOS COMPLEMENTARES	SINAPI	H	0,54700000	20,65	11,30
88316	SERVEnte COM ENCARGOS COMPLEMENTARES	SINAPI	H	0,27300000	14,61	3,99
TOTAL SERVICOS:						15,29
VALOR:						75,51

C1863 - PEDRA CARIRI ESP.= 2cm, C/ ARGAMASSA MISTA DE CIMENTO CAL HIDRATADA E AREIA (M2)

MAO DE OBRA						
10044	AJUDANTE DE GRANITEIRO/MARMORISTA	SEINFRA	H	0,25000000	16,05	4,01
11227	GRANITEIRO/MAMORISTA	SEINFRA	H	0,35000000	19,82	6,94
TOTAL MAO DE OBRA:						10,95
MATERIAL						
10108	AREIA GROSSA	SEINFRA	M3	0,03040000	54,23	1,65
10441	CAL HIDRATADA	SEINFRA	KG	4,55000000	1,08	4,91
10805	CIMENTO PORTLAND	SEINFRA	KG	9,13000000	0,45	4,11
11661	PISO PEDRA CARIRI E=2CM	SEINFRA	M2	1,05000000	23,68	24,84
TOTAL MATERIAL:						35,51
VALOR:						46,46

12.7. 98679 - PISO CIMENTADO, TRAÇO 1:3 (CIMENTO E AREIA), ACABAMENTO LISO, ESPESSURA 2,0 CM, PREPARO MECÂNICO DA ARGAMASSA. AF_06/2018 (M2)

MATERIAL						
00001379	CIMENTO PORTLAND COMPOSTO CP II-32	SINAPI	KG	0,50000000	0,47	0,24
00003671	JUNTA PLASTICA DE DILATAÇÃO PARA PISOS, COR CINZA, 17 X 3 MM (ALTURA X ESPESSURA)	SINAPI	M	1,67000000	0,89	1,49
TOTAL MATERIAL:						1,73
SERVICO						
87298	ARGAMASSA TRAÇO 1:3 (CIMENTO E AREIA MÉDIA) PARA CONTRAPISO, PREPARO MECÂNICO COM BETONEIRA 400 L. AF_06/2014	SINAPI	M3	0,03100000	406,00	12,59
88309	PEDREIRO COM ENCARGOS COMPLEMENTARES	SINAPI	H	0,35400000	19,07	6,75
88316	SERVEnte COM ENCARGOS COMPLEMENTARES	SINAPI	H	0,17700000	14,61	2,59
TOTAL SERVICOS:						21,93
VALOR:						23,66

12.8. 93679 - EXECUÇÃO DE PASSEIO EM PISO INTERTRAVADO, COM BLOCO RETANGULAR COLORIDO DE 20 X 10 CM, ESPESSURA 6 CM. AF_12/2015 (M2)

MATERIAL						
00000370	AREIA MEDIA - POSTO JAZIDA/FORNECEDOR (RETIRADO NA JAZIDA, SEM TRANSPORTE)	SINAPI	M3	0,05680000	35,50	2,02
00036156	BLOQUETE/PISO INTERTRAVADO DE CONCRETO - MODELO RETANGULAR/TIJOLINHO/PAVER/HOLANDES/PARALELEPIPEDO, 20 CM X 10 CM, E = 6 CM, RESISTENCIA DE 35 MPA (NBR 9781), COLORIDO	SINAPI	M2	1,04870000	39,49	41,41
00004741	PO DE PEDRA (POSTO PEDREIRA/FORNECEDOR, SEM FRETE)	SINAPI	M3	0,00650000	46,96	0,31
TOTAL MATERIAL:						43,74
SERVICO						
88260	CALCETEIRO COM ENCARGOS COMPLEMENTARES	SINAPI	H	0,39750000	18,96	7,54

91285	CORTADORA DE PISO COM MOTOR 4 TEMPOS A GASOLINA, POTÊNCIA DE 13 HP, COM DISCO DE CORTE DIAMANTADO SEGMENTADO PARA CONCRETO, DIÂMETRO DE 350 MM, FURO DE 1" (14 X 1") - CHI DIURNO. AF_08/2015	SINAPI	CHI	0,15040000	0,78	0,12
91283	CORTADORA DE PISO COM MOTOR 4 TEMPOS A GASOLINA, POTÊNCIA DE 13 HP, COM DISCO DE CORTE DIAMANTADO SEGMENTADO PARA CONCRETO, DIÂMETRO DE 350 MM, FURO DE 1" (14 X 1") - CHP DIURNO. AF_08/2015	SINAPI	CHP	0,04830000	9,74	0,47
91278	PLACA VIBRATÓRIA REVERSÍVEL COM MOTOR 4 TEMPOS A GASOLINA, FORÇA CENTRÍFUGA DE 25 KN (2500 KGF), POTÊNCIA 5,5 CV - CHI DIURNO. AF_08/2015	SINAPI	CHI	0,19470000	0,59	0,11
91277	PLACA VIBRATÓRIA REVERSÍVEL COM MOTOR 4 TEMPOS A GASOLINA, FORÇA CENTRÍFUGA DE 25 KN (2500 KGF), POTÊNCIA 5,5 CV - CHP DIURNO. AF_08/2015	SINAPI	CHP	0,00410000	4,58	0,02
88316	SERVENTE COM ENCARGOS COMPLEMENTARES	SINAPI	H	0,38750000	14,61	5,81
					TOTAL SERVIÇO:	14,07
					VALOR:	57,81

12.9. 97635 - DEMOLIÇÃO DE PAVIMENTO INTERTRAVADO, DE FORMA MANUAL, COM REAPROVEITAMENTO. AF_12/2017 (M2)

SERVIÇO	FONTE	UNID	COEFICIENTE	PREÇO UNITÁRIO	TOTAL	
88260	CALCETEIRO COM ENCARGOS COMPLEMENTARES	SINAPI	H	0,45910000	18,96	8,70
88316	SERVENTE COM ENCARGOS COMPLEMENTARES	SINAPI	H	0,15820000	14,61	2,31
					TOTAL SERVIÇO:	11,01
					VALOR:	11,01

13.1. 89957 - PONTO DE CONSUMO TERMINAL DE AGUA FRIA (SUBRAMAL) COM TUBULAÇÃO DE PVC, DN 25 MM, INSTALADO EM RAMAL DE AGUA, INCLUSOS RASGO E CHUMBAMENTO EM ALVENARIA. AF_12/2014 (UN)

SERVIÇO	FONTE	UNID	COEFICIENTE	PREÇO UNITÁRIO	TOTAL	
90466	CHUMBAMENTO LINEAR EM ALVENARIA PARA RAMAIS/DISTRIBUIÇÃO COM DIÂMETROS MENORES OU IGUAIS A 40 MM. AF_05/2015	SINAPI	M	2,14000000	9,43	20,18
89366	JOELHO 90 GRAUS COM BUCHA DE LATÃO, PVC, SOLDÁVEL, DN 25MM, X 3/4? INSTALADO EM RAMAL OU SUB-RAMAL DE ÁGUA - FORNECIMENTO E INSTALAÇÃO. AF_12/2014	SINAPI	UN	1,00000000	10,39	10,39
89362	JOELHO 90 GRAUS, PVC, SOLDÁVEL, DN 25MM, INSTALADO EM RAMAL OU SUB-RAMAL DE ÁGUA - FORNECIMENTO E INSTALAÇÃO. AF_12/2014	SINAPI	UN	1,18000000	6,10	7,20
90443	RASGO EM ALVENARIA PARA RAMAIS/ DISTRIBUIÇÃO COM DIÂMETROS MENORES OU IGUAIS A 40 MM. AF_05/2015	SINAPI	M	2,14000000	9,65	20,85
89395	TE, PVC, SOLDÁVEL, DN 25MM, INSTALADO EM RAMAL OU SUB-RAMAL DE ÁGUA - FORNECIMENTO E INSTALAÇÃO. AF_12/2014	SINAPI	UN	0,89000000	8,43	7,50
89356	TUBO, PVC, SOLDÁVEL, DN 25MM, INSTALADO EM RAMAL OU SUB-RAMAL DE ÁGUA - FORNECIMENTO E INSTALAÇÃO. AF_12/2014	SINAPI	M	2,14000000	15,38	32,87
					TOTAL SERVIÇO:	88,79
					VALOR:	88,79

13.2. 91785 - (COMPOSIÇÃO REPRESENTATIVA) DO SERVIÇO DE INSTALAÇÃO DE TUBOS DE PVC, SOLDÁVEL, ÁGUA FRIA, DN 25 MM (INSTALADO EM RAMAL, SUB-RAMAL, RAMAL DE DISTRIBUIÇÃO OU PRUMADA), INCLUSIVE CONEXÕES, CORTES E FIXAÇÕES, PARA PRÉDIOS. AF_10/2015 (M)


SERVIÇO	FONTE	UNID	COEFICIENTE	PREÇO UNITÁRIO	TOTAL	
89383	ADAPTADOR CURTO COM BOLSA E ROSCA PARA REGISTRO, PVC, SOLDÁVEL, DN 25MM X 3/4?, INSTALADO EM RAMAL OU SUB-RAMAL DE ÁGUA - FORNECIMENTO E INSTALAÇÃO. AF_12/2014	SINAPI	UN	0,65220000	4,49	2,93
90466	CHUMBAMENTO LINEAR EM ALVENARIA PARA RAMAIS/DISTRIBUIÇÃO COM DIÂMETROS MENORES OU IGUAIS A 40 MM. AF_05/2015	SINAPI	M	0,20060000	9,43	1,89
91190	CHUMBAMENTO PONTUAL EM PASSAGEM DE TUBO COM DIÂMETRO MENOR OU IGUAL A 40 MM. AF_05/2015	SINAPI	UN	0,00830000	3,67	0,03
91185	FIXAÇÃO DE TUBOS HORIZONTAIS DE PVC, CPVC OU COBRE DIÂMETROS MENORES OU IGUAIS A 40 MM COM ABRAÇADEIRA METÁLICA FLEXÍVEL 18 MM, FIXADA DIRETAMENTE NA LAJE. AF_05/2015	SINAPI	M	0,00920000	5,18	0,05
90436	FURO EM ALVENARIA PARA DIÂMETROS MENORES OU IGUAIS A 40 MM. AF_05/2015	SINAPI	UN	0,00830000	10,61	0,09
89366	JOELHO 90 GRAUS COM BUCHA DE LATÃO, PVC, SOLDÁVEL, DN 25MM, X 3/4? INSTALADO EM RAMAL OU SUB-RAMAL DE ÁGUA - FORNECIMENTO E INSTALAÇÃO. AF_12/2014	SINAPI	UN	0,16840000	10,39	1,76
89481	JOELHO 90 GRAUS, PVC, SOLDÁVEL, DN 25MM, INSTALADO EM PRUMADA DE ÁGUA - FORNECIMENTO E INSTALAÇÃO. AF_12/2014	SINAPI	UN	0,06700000	2,99	0,20
89408	JOELHO 90 GRAUS, PVC, SOLDÁVEL, DN 25MM, INSTALADO EM RAMAL DE DISTRIBUIÇÃO DE ÁGUA - FORNECIMENTO E INSTALAÇÃO. AF_12/2014	SINAPI	UN	0,00780000	4,03	0,03
89362	JOELHO 90 GRAUS, PVC, SOLDÁVEL, DN 25MM, INSTALADO EM RAMAL OU SUB-RAMAL DE ÁGUA - FORNECIMENTO E INSTALAÇÃO. AF_12/2014	SINAPI	UN	0,65430000	6,10	3,99
89532	LUVA DE REDUÇÃO, PVC, SOLDÁVEL, DN 32MM X 25MM, INSTALADO EM PRUMADA DE ÁGUA - FORNECIMENTO E INSTALAÇÃO. AF_12/2014	SINAPI	UN	0,04810000	4,25	0,20
89528	LUVA, PVC, SOLDÁVEL, DN 25MM, INSTALADO EM PRUMADA DE ÁGUA - FORNECIMENTO E INSTALAÇÃO. AF_12/2014	SINAPI	UN	0,01350000	2,34	0,03



89424	LUVA, PVC, SOLDÁVEL, DN 25MM, INSTALADO EM RAMAL DE DISTRIBUIÇÃO DE ÁGUA - FORNECIMENTO E INSTALAÇÃO. AF_12/2014	SINAPI	UN	0,01350000	3,04	0,04
89378	LUVA, PVC, SOLDÁVEL, DN 25MM, INSTALADO EM RAMAL OU SUB-RAMAL DE ÁGUA - FORNECIMENTO E INSTALAÇÃO. AF_12/2014	SINAPI	UN	0,07730000	4,43	0,34
90453	PASSANTE TIPO TUBO DE DIÂMETRO MENOR OU IGUAL A 40 MM, FIXADO EM LAJE. AF_05/2015	SINAPI	UN	0,00710000	1,96	0,01
90443	RASGO EM ALVENARIA PARA RAMAIS/ DISTRIBUIÇÃO COM DIÂMETROS MENORES OU IGUAIS A 40 MM. AF_05/2015	SINAPI	M	0,20060000	9,65	1,94
89440	TE, PVC, SOLDÁVEL, DN 25MM, INSTALADO EM RAMAL DE DISTRIBUIÇÃO DE ÁGUA - FORNECIMENTO E INSTALAÇÃO. AF_12/2014	SINAPI	UN	0,00170000	5,66	0,01
89395	TE, PVC, SOLDÁVEL, DN 25MM, INSTALADO EM RAMAL OU SUB-RAMAL DE ÁGUA - FORNECIMENTO E INSTALAÇÃO. AF_12/2014	SINAPI	UN	0,30370000	8,43	2,56
89446	TUBO, PVC, SOLDÁVEL, DN 25MM, INSTALADO EM PRUMADA DE ÁGUA - FORNECIMENTO E INSTALAÇÃO. AF_12/2014	SINAPI	M	0,12800000	3,15	0,40
89402	TUBO, PVC, SOLDÁVEL, DN 25MM, INSTALADO EM RAMAL DE DISTRIBUIÇÃO DE ÁGUA - FORNECIMENTO E INSTALAÇÃO. AF_12/2014	SINAPI	M	0,07800000	6,50	0,51
89356	TUBO, PVC, SOLDÁVEL, DN 25MM, INSTALADO EM RAMAL OU SUB-RAMAL DE ÁGUA - FORNECIMENTO E INSTALAÇÃO. AF_12/2014	SINAPI	M	0,79400000	15,36	12,20
89396	TÊ COM BUCHA DE LATÃO NA BOLSA CENTRAL, PVC, SOLDÁVEL, DN 25MM X 1/2", INSTALADO EM RAMAL OU SUB-RAMAL DE ÁGUA - FORNECIMENTO E INSTALAÇÃO. AF_12/2014	SINAPI	UN	0,01680000	13,40	0,23
89622	TÊ DE REDUÇÃO, PVC, SOLDÁVEL, DN 32MM X 25MM, INSTALADO EM PRUMADA DE ÁGUA - FORNECIMENTO E INSTALAÇÃO. AF_12/2014	SINAPI	UN	0,03850000	8,33	0,32
89445	TÊ DE REDUÇÃO, PVC, SOLDÁVEL, DN 32MM X 25MM, INSTALADO EM RAMAL DE DISTRIBUIÇÃO DE ÁGUA - FORNECIMENTO E INSTALAÇÃO. AF_12/2014	SINAPI	UN	0,00340000	9,90	0,03
89400	TÊ DE REDUÇÃO, PVC, SOLDÁVEL, DN 32MM X 25MM, INSTALADO EM RAMAL OU SUB-RAMAL DE ÁGUA - FORNECIMENTO E INSTALAÇÃO. AF_12/2014	SINAPI	UN	0,01150000	13,19	0,15
89627	TÊ DE REDUÇÃO, PVC, SOLDÁVEL, DN 50MM X 25MM, INSTALADO EM PRUMADA DE ÁGUA - FORNECIMENTO E INSTALAÇÃO. AF_12/2014	SINAPI	UN	0,00310000	12,61	0,04
					TOTAL SERVIÇO:	29,98
					VALOR:	29,98

13.3. 91786 - (COMPOSIÇÃO REPRESENTATIVA) DO SERVIÇO DE INSTALAÇÃO TUBOS DE PVC, SOLDÁVEL, ÁGUA FRIA, DN 32 MM (INSTALADO EM RAMAL, SUB-RAMAL, RAMAL DE DISTRIBUIÇÃO OU PRUMADA), INCLUSIVE CONEXÕES, CORTES E FIXAÇÕES, PARA PRÉDIOS. AF_10/2015 (M)

SERVIÇO	FORTE	UNID	COEFICIENTE	PREÇO UNITÁRIO	TOTAL	
89553	ADAPTADOR CURTO COM BOLSA E ROSCA PARA REGISTRO, PVC, SOLDÁVEL, DN 32MM X 1", INSTALADO EM PRUMADA DE ÁGUA - FORNECIMENTO E INSTALAÇÃO. AF_12/2014	SINAPI	UN	0,09850000	3,48	0,34
89436	ADAPTADOR CURTO COM BOLSA E ROSCA PARA REGISTRO, PVC, SOLDÁVEL, DN 32MM X 1", INSTALADO EM RAMAL DE DISTRIBUIÇÃO DE ÁGUA - FORNECIMENTO E INSTALAÇÃO. AF_12/2014	SINAPI	UN	0,05840000	4,26	0,25
90466	CHUMBAMENTO LINEAR EM ALVENARIA PARA RAMAIS/DISTRIBUIÇÃO COM DIÂMETROS MENORES OU IGUAIS A 40 MM. AF_05/2015	SINAPI	M	0,01500000	9,43	0,14
91190	CHUMBAMENTO PONTUAL EM PASSAGEM DE TUBO COM DIÂMETRO MENOR OU IGUAL A 40 MM. AF_05/2015	SINAPI	UN	0,00910000	3,67	0,03
90436	FURO EM ALVENARIA PARA DIÂMETROS MENORES OU IGUAIS A 40 MM. AF_05/2015	SINAPI	UN	0,01060000	10,61	0,11
90439	FURO EM CONCRETO PARA DIÂMETROS MENORES OU IGUAIS A 40 MM. AF_05/2015	SINAPI	UN	0,00300000	50,84	0,15
89414	JOELHO 45 GRAUS, PVC, SOLDÁVEL, DN 32MM, INSTALADO EM RAMAL DE DISTRIBUIÇÃO DE ÁGUA - FORNECIMENTO E INSTALAÇÃO. AF_12/2014	SINAPI	UN	0,02420000	7,15	0,17
89492	JOELHO 90 GRAUS, PVC, SOLDÁVEL, DN 32MM, INSTALADO EM PRUMADA DE ÁGUA - FORNECIMENTO E INSTALAÇÃO. AF_12/2014	SINAPI	UN	0,15640000	4,55	0,71
89413	JOELHO 90 GRAUS, PVC, SOLDÁVEL, DN 32MM, INSTALADO EM RAMAL DE DISTRIBUIÇÃO DE ÁGUA - FORNECIMENTO E INSTALAÇÃO. AF_12/2014	SINAPI	UN	0,05890000	5,74	0,34
89562	LUVA DE REDUÇÃO, PVC, SOLDÁVEL, DN 40MM X 32MM, INSTALADO EM PRUMADA DE ÁGUA - FORNECIMENTO E INSTALAÇÃO. AF_12/2014	SINAPI	UN	0,02580000	5,75	0,15
89388	LUVA DE REDUÇÃO, PVC, SOLDÁVEL, DN 40MM X 32MM, INSTALADO EM RAMAL OU SUB-RAMAL DE ÁGUA - FORNECIMENTO E INSTALAÇÃO. AF_12/2014	SINAPI	UN	0,08560000	7,88	0,66
89541	LUVA, PVC, SOLDÁVEL, DN 32MM, INSTALADO EM PRUMADA DE ÁGUA - FORNECIMENTO E INSTALAÇÃO. AF_12/2014	SINAPI	UN	0,21080000	3,55	0,75
89431	LUVA, PVC, SOLDÁVEL, DN 32MM, INSTALADO EM RAMAL DE DISTRIBUIÇÃO DE ÁGUA - FORNECIMENTO E INSTALAÇÃO. AF_12/2014	SINAPI	UN	0,05550000	4,33	0,24
89386	LUVA, PVC, SOLDÁVEL, DN 32MM, INSTALADO EM RAMAL OU SUB-RAMAL DE ÁGUA - FORNECIMENTO E INSTALAÇÃO. AF_12/2014	SINAPI	UN	0,01140000	6,00	0,07
90453	PASSANTE TIPO TUBO DE DIÂMETRO MENOR OU IGUAL A 40 MM, FIXADO EM LAJE. AF_05/2015	SINAPI	UN	0,04120000	1,96	0,08
90443	RASGO EM ALVENARIA PARA RAMAIS/ DISTRIBUIÇÃO COM DIÂMETROS MENORES OU IGUAIS A 40 MM. AF_05/2015	SINAPI	M	0,01500000	9,65	0,14



89620	TE, PVC, SOLDÁVEL, DN 32MM, INSTALADO EM PRUMADA DE ÁGUA - FORNECIMENTO E INSTALAÇÃO. AF_12/2014	SINAPI	UN	0,13120000	7,02	0,92
89443	TE, PVC, SOLDÁVEL, DN 32MM, INSTALADO EM RAMAL DE DISTRIBUIÇÃO DE ÁGUA - FORNECIMENTO E INSTALAÇÃO. AF_12/2014	SINAPI	UN	0,04080000	8,59	0,35
89398	TE, PVC, SOLDÁVEL, DN 32MM, INSTALADO EM RAMAL OU SUB-RAMAL DE ÁGUA - FORNECIMENTO E INSTALAÇÃO. AF_12/2014	SINAPI	UN	0,28470000	11,88	3,38
89447	TUBO, PVC, SOLDÁVEL, DN 32MM, INSTALADO EM PRUMADA DE ÁGUA - FORNECIMENTO E INSTALAÇÃO. AF_12/2014	SINAPI	M	0,55650000	6,50	3,62
89403	TUBO, PVC, SOLDÁVEL, DN 32MM, INSTALADO EM RAMAL DE DISTRIBUIÇÃO DE ÁGUA - FORNECIMENTO E INSTALAÇÃO. AF_12/2014	SINAPI	M	0,36700000	10,46	3,84
89357	TUBO, PVC, SOLDÁVEL, DN 32MM, INSTALADO EM RAMAL OU SUB-RAMAL DE ÁGUA - FORNECIMENTO E INSTALAÇÃO. AF_12/2014	SINAPI	M	0,07650000	21,03	1,61
89622	TÊ DE REDUÇÃO, PVC, SOLDÁVEL, DN 32MM X 25MM, INSTALADO EM PRUMADA DE ÁGUA - FORNECIMENTO E INSTALAÇÃO. AF_12/2014	SINAPI	UN	0,06410000	8,33	0,53
89624	TÊ DE REDUÇÃO, PVC, SOLDÁVEL, DN 40MM X 32MM, INSTALADO EM PRUMADA DE ÁGUA - FORNECIMENTO E INSTALAÇÃO. AF_12/2014	SINAPI	UN	0,01520000	11,88	0,18
89435	UNIÃO, PVC, SOLDÁVEL, DN 32MM, INSTALADO EM RAMAL DE DISTRIBUIÇÃO DE ÁGUA - FORNECIMENTO E INSTALAÇÃO. AF_12/2014	SINAPI	UN	0,01780000	12,69	0,23
					TOTAL SERVIÇO:	18,99
					VALOR:	18,99

13.4. 91787 - (COMPOSIÇÃO REPRESENTATIVA) DO SERVIÇO DE INSTALAÇÃO DE TUBOS DE PVC, SOLDÁVEL, ÁGUA FRIA, DN 40 MM (INSTALADO EM PRUMADA), INCLUSIVE CONEXÕES, CORTES E FIXAÇÕES, PARA PRÉDIOS. AF_10/2015 (M)

SERVIÇO	FONTE	UNID	COEFICIENTE	PREÇO UNITÁRIO	TOTAL	
89436	ADAPTADOR CURTO COM BOLSA E ROSCA PARA REGISTRO, PVC, SOLDÁVEL, DN 32MM X 1", INSTALADO EM RAMAL DE DISTRIBUIÇÃO DE ÁGUA - FORNECIMENTO E INSTALAÇÃO. AF_12/2014	SINAPI	UN	0,00270000	4,26	0,01
89570	ADAPTADOR CURTO COM BOLSA E ROSCA PARA REGISTRO, PVC, SOLDÁVEL, DN 40MM X 1.1/2", INSTALADO EM PRUMADA DE ÁGUA - FORNECIMENTO E INSTALAÇÃO. AF_12/2014	SINAPI	UN	0,05670000	7,44	0,42
89572	ADAPTADOR CURTO COM BOLSA E ROSCA PARA REGISTRO, PVC, SOLDÁVEL, DN 40MM X 1.1/4", INSTALADO EM PRUMADA DE ÁGUA - FORNECIMENTO E INSTALAÇÃO. AF_12/2014	SINAPI	UN	0,02890000	5,09	0,15
91190	CHUMBAMENTO PONTUAL EM PASSAGEM DE TUBO COM DIÂMETRO MENOR OU IGUAL A 40 MM. AF_05/2015	SINAPI	UN	0,00300000	3,67	0,01
91185	FIXAÇÃO DE TUBOS HORIZONTAIS DE PVC, CPVC OU COBRE DIÂMETROS MENORES OU IGUAIS A 40 MM COM ABRAÇADEIRA METÁLICA FLEXÍVEL 18 MM, FIXADA DIRETAMENTE NA LAJE. AF_05/2015	SINAPI	M	0,04480000	5,18	0,23
89498	JOELHO 45 GRAUS, PVC, SOLDÁVEL, DN 40MM, INSTALADO EM PRUMADA DE ÁGUA - FORNECIMENTO E INSTALAÇÃO. AF_12/2014	SINAPI	UN	0,04510000	7,88	0,36
89497	JOELHO 90 GRAUS, PVC, SOLDÁVEL, DN 40MM, INSTALADO EM PRUMADA DE ÁGUA - FORNECIMENTO E INSTALAÇÃO. AF_12/2014	SINAPI	UN	0,17430000	7,24	1,26
89558	LUVA, PVC, SOLDÁVEL, DN 40MM, INSTALADO EM PRUMADA DE ÁGUA - FORNECIMENTO E INSTALAÇÃO. AF_12/2014	SINAPI	UN	0,12400000	5,38	0,67
90453	PASSANTE TIPO TUBO DE DIÂMETRO MENOR OU IGUAL A 40 MM, FIXADO EM LAJE. AF_05/2015	SINAPI	UN	0,03650000	1,96	0,07
89623	TE, PVC, SOLDÁVEL, DN 40MM, INSTALADO EM PRUMADA DE ÁGUA - FORNECIMENTO E INSTALAÇÃO. AF_12/2014	SINAPI	UN	0,38530000	11,21	4,32
89448	TUBO, PVC, SOLDÁVEL, DN 40MM, INSTALADO EM PRUMADA DE ÁGUA - FORNECIMENTO E INSTALAÇÃO. AF_12/2014	SINAPI	M	1,00000000	9,31	9,31
89626	TÊ DE REDUÇÃO, PVC, SOLDÁVEL, DN 50MM X 40MM, INSTALADO EM PRUMADA DE ÁGUA - FORNECIMENTO E INSTALAÇÃO. AF_12/2014	SINAPI	UN	0,03930000	18,49	0,73
89568	UNIÃO, PVC, SOLDÁVEL, DN 40MM, INSTALADO EM PRUMADA DE ÁGUA - FORNECIMENTO E INSTALAÇÃO. AF_12/2014	SINAPI	UN	0,11580000	21,55	2,49
					TOTAL SERVIÇO:	20,03
					VALOR:	20,03

13.5. 91789 - (COMPOSIÇÃO REPRESENTATIVA) DO SERVIÇO DE INSTALAÇÃO DE TUBOS DE PVC, SÉRIE R, ÁGUA PLUVIAL, DN 75 MM (INSTALADO EM RAMAL DE ENCAMINHAMENTO, OU CONDUTORES VERTICAIS), INCLUSIVE CONEXÕES, CORTE E FIXAÇÕES, PARA PRÉDIOS. AF_10/2015 (M)

SERVIÇO	FONTE	UNID	COEFICIENTE	PREÇO UNITÁRIO	TOTAL	
91191	CHUMBAMENTO PONTUAL EM PASSAGEM DE TUBO COM DIÂMETROS ENTRE 40 MM E 75 MM. AF_05/2015	SINAPI	UN	0,03330000	3,89	0,13
90437	FURO EM ALVENARIA PARA DIÂMETROS MAIORES QUE 40 MM E MENORES OU IGUAIS A 75 MM. AF_05/2015	SINAPI	UN	0,03330000	25,78	0,66
89582	JOELHO 45 GRAUS, PVC, SÉRIE R, ÁGUA PLUVIAL, DN 75 MM, JUNTA ELÁSTICA, FORNECIDO E INSTALADO EM CONDUTORES VERTICAIS DE ÁGUAS PLUVIAIS. AF_12/2014	SINAPI	UN	0,01890000	14,92	0,28
89524	JOELHO 45 GRAUS, PVC, SÉRIE R, ÁGUA PLUVIAL, DN 75 MM, JUNTA ELÁSTICA, FORNECIDO E INSTALADO EM RAMAL DE ENCAMINHAMENTO. AF_12/2014	SINAPI	UN	0,08930000	16,29	1,45
89581	JOELHO 90 GRAUS, PVC, SÉRIE R, ÁGUA PLUVIAL, DN 75 MM, JUNTA ELÁSTICA, FORNECIDO E INSTALADO EM CONDUTORES VERTICAIS DE ÁGUAS PLUVIAIS. AF_12/2014	SINAPI	UN	0,09610000	17,00	1,63



89522	JOELHO 90 GRAUS, PVC, SERIE R, ÁGUA PLUVIAL, DN 75 MM, JUNTA ELÁSTICA, FORNECIDO E INSTALADO EM RAMAL DE ENCAMINHAMENTO. AF_12/2014	SINAPI	UN	0,02220000	18,37	0,41
89692	JUNÇÃO SIMPLES, PVC, SERIE R, ÁGUA PLUVIAL, DN 100 X 75 MM, JUNTA ELÁSTICA, FORNECIDO E INSTALADO EM CONDUTORES VERTICAIS DE ÁGUAS PLUVIAIS. AF_12/2014	SINAPI	UN	0,00150000	44,38	0,07
89685	JUNÇÃO SIMPLES, PVC, SERIE R, ÁGUA PLUVIAL, DN 75 X 75 MM, JUNTA ELÁSTICA, FORNECIDO E INSTALADO EM CONDUTORES VERTICAIS DE ÁGUAS PLUVIAIS. AF_12/2014	SINAPI	UN	0,00290000	31,22	0,09
89599	LUVA SIMPLES, PVC, SERIE R, ÁGUA PLUVIAL, DN 75 MM, JUNTA ELÁSTICA, FORNECIDO E INSTALADO EM CONDUTORES VERTICAIS DE ÁGUAS PLUVIAIS. AF_12/2014	SINAPI	UN	0,26090000	11,36	2,96
89547	LUVA SIMPLES, PVC, SERIE R, ÁGUA PLUVIAL, DN 75 MM, JUNTA ELÁSTICA, FORNECIDO E INSTALADO EM RAMAL DE ENCAMINHAMENTO. AF_12/2014	SINAPI	UN	0,07450000	12,38	0,92
90454	PASSANTE TIPO TUBO DE DIÂMETRO MAIORES QUE 40 MM E MENORES OU IGUAIS A 75 MM, FIXADO EM LAJE. AF_05/2015	SINAPI	UN	0,09170000	3,44	0,32
89557	REDUÇÃO EXCÊNTRICA, PVC, SERIE R, ÁGUA PLUVIAL, DN 100 X 75 MM, JUNTA ELÁSTICA, FORNECIDO E INSTALADO EM RAMAL DE ENCAMINHAMENTO. AF_12/2014	SINAPI	UN	0,07520000	17,68	1,33
89576	TUBO PVC, SÉRIE R, ÁGUA PLUVIAL, DN 75 MM, FORNECIDO E INSTALADO EM CONDUTORES VERTICAIS DE ÁGUAS PLUVIAIS. AF_12/2014	SINAPI	M	0,86000000	16,14	13,88
89511	TUBO PVC, SÉRIE R, ÁGUA PLUVIAL, DN 75 MM, FORNECIDO E INSTALADO EM RAMAL DE ENCAMINHAMENTO. AF_12/2014	SINAPI	M	0,14000000	26,91	3,77
89687	TÊ, PVC, SERIE R, ÁGUA PLUVIAL, DN 75 X 75 MM, JUNTA ELÁSTICA, FORNECIDO E INSTALADO EM CONDUTORES VERTICAIS DE ÁGUAS PLUVIAIS. AF_12/2014	SINAPI	UN	0,04070000	26,73	1,09
TOTAL SERVIÇO:						29,19
VALOR:						29,19

13.6. 89987 - REGISTRO DE GAVETA BRUTO, LATAO, ROSCAVEL, 3/4", COM ACABAMENTO E CANOPLA CROMADOS. FORNECIDO E INSTALADO EM RAMAL DE A. AF 12/2014 (UN)

MATERIAL	FORNTE	UNID	COEFICIENTE	PREÇO UNITÁRIO	TOTAL	
00003148	FITA VEDA ROSCA EM ROLOS DE 18 MM X 50 M (L X C)	SINAPI	UN	0,01300000	9,09	0,12
00006005	REGISTRO GAVETA COM ACABAMENTO E CANOPLA CROMADOS, SIMPLES, BITOLA 3/4 " (REF 1509)	SINAPI	UN	1,00000000	67,22	67,22
TOTAL MATERIAL:					67,34	
SERVICO	FORNTE	UNID	COEFICIENTE	PREÇO UNITÁRIO	TOTAL	
88248	AUXILIAR DE ENCANADOR OU BOMBEIRO HIDRÁULICO COM ENCARGOS COMPLEMENTARES	SINAPI	H	0,23000000	14,98	3,45
88267	ENCANADOR OU BOMBEIRO HIDRÁULICO COM ENCARGOS COMPLEMENTARES	SINAPI	H	0,30000000	19,15	5,75
TOTAL SERVIÇO:					9,20	
VALOR:					76,54	

13.7. 89429 - ADAPTADOR CURTO COM BOLSA E ROSCA PARA REGISTRO, PVC, SOLDAVEL, DN 25MM X 3/4", INSTALADO EM RAMAL DE DISTRIBUIÇÃO DE AGUA - FORNECIMENTO E INSTALAÇÃO. AF 12/2014 (UN)

MATERIAL	FORNTE	UNID	COEFICIENTE	PREÇO UNITÁRIO	TOTAL	
00000065	ADAPTADOR PVC SOLDAVEL CURTO COM BOLSA E ROSCA, 25 MM X 3/4", PARA AGUA FRIA	SINAPI	UN	1,00000000	0,57	0,57
00000122	ADESIVO PLASTICO PARA PVC, FRASCO COM 850 GR	SINAPI	UN	0,00700000	32,06	0,22
00038383	LIXA D'AGUA EM FOLHA, GRAO 100	SINAPI	UN	0,03000000	1,29	0,04
00020083	SOLUCAO LIMPADORA PARA PVC, FRASCO COM 1000 CM3	SINAPI	UN	0,00800000	27,84	0,22
TOTAL MATERIAL:					1,05	
SERVICO	FORNTE	UNID	COEFICIENTE	PREÇO UNITÁRIO	TOTAL	
88248	AUXILIAR DE ENCANADOR OU BOMBEIRO HIDRÁULICO COM ENCARGOS COMPLEMENTARES	SINAPI	H	0,06000000	14,98	0,90
88267	ENCANADOR OU BOMBEIRO HIDRÁULICO COM ENCARGOS COMPLEMENTARES	SINAPI	H	0,06000000	19,15	1,15
TOTAL SERVIÇO:					2,05	
VALOR:					3,10	

13.8. 89426 - LUVA DE REDUÇÃO, PVC, SOLDAVEL, DN 32MM X 25MM, INSTALADO EM RAMAL DE DISTRIBUIÇÃO DE AGUA - FORNECIMENTO E INSTALAÇÃO. AF 12/2014 (UN)

MATERIAL	FORNTE	UNID	COEFICIENTE	PREÇO UNITÁRIO	TOTAL	
00000122	ADESIVO PLASTICO PARA PVC, FRASCO COM 850 GR	SINAPI	UN	0,00700000	32,06	0,22
00038383	LIXA D'AGUA EM FOLHA, GRAO 100	SINAPI	UN	0,03000000	1,29	0,04
00003869	LUVA DE REDUCAO SOLDAVEL, PVC, 32 MM X 25 MM, PARA AGUA FRIA PREDIAL	SINAPI	UN	1,00000000	2,42	2,42
00020083	SOLUCAO LIMPADORA PARA PVC, FRASCO COM 1000 CM3	SINAPI	UN	0,00800000	27,84	0,22
TOTAL MATERIAL:					2,90	
SERVICO	FORNTE	UNID	COEFICIENTE	PREÇO UNITÁRIO	TOTAL	
88248	AUXILIAR DE ENCANADOR OU BOMBEIRO HIDRÁULICO COM ENCARGOS COMPLEMENTARES	SINAPI	H	0,06000000	14,98	0,90



88267	ENCANADOR OU BOMBEIRO HIDRÁULICO COM ENCARGOS COMPLEMENTARES	SINAPI	H	0,08000000	19,15	
					TOTAL SERVIÇO:	2,95
					VALOR:	4,95

13.9. 94793 - REGISTRO DE GAVETA BRUTO, LATÃO, ROSCÁVEL, 1 1/4", COM ACABAMENTO E CANOPLA CROMADOS, INSTALADO EM RESERVAÇÃO DE ÁGUA DE EDIFICAÇÃO QUE POSSUA RESERVATÓRIO DE FIBRA/FIBROCIMENTO ? FORNECIMENTO E INSTALAÇÃO. AF_06/2016 (UN)

MATERIAL	FONTE	UNID	COEFICIENTE	PREÇO UNITÁRIO	TOTAL
00003148	FITA VEDA ROSCA EM ROLOS DE 18 MM X 50 M (L X C)	SINAPI	UN	0,01900000	9,09
00006014	REGISTRO GAVETA COM ACABAMENTO E CANOPLA CROMADOS, SIMPLES, BITOLA 1 1/4 " (REF 1509)	SINAPI	UN	1,00000000	114,40
TOTAL MATERIAL:					114,57
SERVIÇO	FONTE	UNID	COEFICIENTE	PREÇO UNITÁRIO	TOTAL
88248	AUXILIAR DE ENCANADOR OU BOMBEIRO HIDRÁULICO COM ENCARGOS COMPLEMENTARES	SINAPI	H	0,78900000	14,98
88267	ENCANADOR OU BOMBEIRO HIDRÁULICO COM ENCARGOS COMPLEMENTARES	SINAPI	H	0,78900000	15,11
TOTAL SERVIÇO:					26,83
VALOR:					141,50

13.10. 94705 - ADAPTADOR COM FLANGE E ANEL DE VEDAÇÃO, PVC, SOLDAVEL, DN 40 MM X 1 1/4", INSTALADO EM RESERVAÇÃO DE AGUA DE EDIFICAÇÃO QUE POSSUA RESERVATÓRIO DE FIBRA/FIBROCIMENTO FORNECIMENTO E INSTALAÇÃO. AF_06/2016 (UN)

MATERIAL	FONTE	UNID	COEFICIENTE	PREÇO UNITÁRIO	TOTAL
00000098	ADAPTADOR PVC SOLDAVEL, COM FLANGE E ANEL DE VEDACAO, 40 MM X 1 1/4", PARA CAIXA D'AGUA	SINAPI	UN	1,00000000	12,85
00020080	ADESIVO PLASTICO PARA PVC, FRASCO COM 175 GR	SINAPI	UN	0,04600000	10,18
0038383	LIXA D'AGUA EM FOLHA, GRAO 100	SINAPI	UN	0,01400000	1,29
00020083	SOLUCAO LIMPADORA PARA PVC, FRASCO COM 1000 CM3	SINAPI	UN	0,01100000	27,84
TOTAL MATERIAL:					13,85
SERVIÇO	FONTE	UNID	COEFICIENTE	PREÇO UNITÁRIO	TOTAL
88248	AUXILIAR DE ENCANADOR OU BOMBEIRO HIDRÁULICO COM ENCARGOS COMPLEMENTARES	SINAPI	H	0,13600000	14,98
88267	ENCANADOR OU BOMBEIRO HIDRÁULICO COM ENCARGOS COMPLEMENTARES	SINAPI	H	0,13600000	2,60
TOTAL SERVIÇO:					4,64
VALOR:					18,29

13.11. 94796 - TORNEIRA DE BOIA, ROSCÁVEL, 3/4", FORNECIDA E INSTALADA EM RESERVAÇÃO DE ÁGUA. AF_06/2016 (UN)

MATERIAL	FONTE	UNID	COEFICIENTE	PREÇO UNITÁRIO	TOTAL
00003148	FITA VEDA ROSCA EM ROLOS DE 18 MM X 50 M (L X C)	SINAPI	UN	0,00700000	9,09
00011830	TORNEIRA DE BOIA CONVENCIONAL PARA CAIXA D'AGUA, 3/4", COM HASTE E TORNEIRA METALICOS E BALAO PLASTICO	SINAPI	UN	1,00000000	12,70
TOTAL MATERIAL:					12,76
SERVIÇO	FONTE	UNID	COEFICIENTE	PREÇO UNITÁRIO	TOTAL
88248	AUXILIAR DE ENCANADOR OU BOMBEIRO HIDRÁULICO COM ENCARGOS COMPLEMENTARES	SINAPI	H	0,20200000	14,98
88267	ENCANADOR OU BOMBEIRO HIDRÁULICO COM ENCARGOS COMPLEMENTARES	SINAPI	H	0,20200000	3,87
TOTAL SERVIÇO:					6,90
VALOR:					19,66

13.12. 88503 - CAIXA D'ÁGUA EM POLIETILENO, 1000 LITROS, COM ACESSÓRIOS (UN)

MATERIAL	FONTE	UNID	COEFICIENTE	PREÇO UNITÁRIO	TOTAL
00000067	ADAPTADOR PVC ROSCAVEL, COM FLANGES E ANEL DE VEDACAO, 1/2", PARA CAIXA D' AGUA	SINAPI	UN	1,00000000	7,36
00000068	ADAPTADOR PVC SOLDAVEL, COM FLANGES LIVRES, 32 MM X 1", PARA CAIXA D' AGUA	SINAPI	UN	2,00000000	12,62
00000087	ADAPTADOR PVC SOLDAVEL, LONGO, COM FLANGE LIVRE, 25 MM X 3/4", PARA CAIXA D' AGUA	SINAPI	UN	1,00000000	11,59
00000119	ADESIVO PLASTICO PARA PVC, BISNAGA COM 75 GR	SINAPI	UN	0,40000000	3,55
00034636	CAIXA D'AGUA EM POLIETILENO 1000 LITROS, COM TAMPA	SINAPI	UN	1,00000000	300,24
00003146	FITA VEDA ROSCA EM ROLOS DE 18 MM X 10 M (L X C)	SINAPI	UN	0,30000000	2,47
00003536	JOELHO PVC, SOLDAVEL, 90 GRAUS, 32 MM, PARA AGUA FRIA PREDIAL	SINAPI	UN	1,00000000	1,44
00011675	REGISTRO DE ESFERA, PVC, COM VOLANTE, VS, SOLDAVEL, DN 32 MM, COM CORPO DIVIDIDO	SINAPI	UN	1,00000000	33,08
00007140	TE SOLDAVEL, PVC, 90 GRAUS, 32 MM, PARA AGUA FRIA PREDIAL (NBR 5648)	SINAPI	UN	1,00000000	2,72
00011829	TORNEIRA DE BOIA CONVENCIONAL PARA CAIXA D'AGUA, 1/2", COM HASTE E TORNEIRA METALICOS E BALAO PLASTICO	SINAPI	UN	1,00000000	11,75



00009868	TUBO PVC, SOLDAVEL, DN 25 MM, AGUA FRIA (NBR-5648)	SINAPI	M	1,50000000	2,45	3,68
00009869	TUBO PVC, SOLDAVEL, DN 32 MM, AGUA FRIA (NBR-5648)	SINAPI	M	2,00000000	5,49	10,98
					TOTAL MATERIAL:	410,24
SERVICO	FORNTE	UNID	COEFICIENTE	PREÇO UNITÁRIO	TOTAL	
88248	AUXILIAR DE ENCANADOR OU BOMBEIRO HIDRÁULICO COM ENCARGOS COMPLEMENTARES	SINAPI	H	7,70000000	14,98	115,35
88267	ENCANADOR OU BOMBEIRO HIDRÁULICO COM ENCARGOS COMPLEMENTARES	SINAPI	H	7,70000000	19,15	147,46
					TOTAL SERVIÇO:	262,81
					VALOR:	673,05

14.1. 91795 - (COMPOSIÇÃO REPRESENTATIVA) DO SERVIÇO DE INST. TUBO PVC, SÉRIE N, ESGOTO PREDIAL, 100 MM (INST. RAMAL DESCARGA, RAMAL DE ESG. SANIT., PRUMADA ESG. SANIT., VENTILAÇÃO OU SUB-COLETOR AÉREO), INCL. CONEXÕES E CORTES, FIXAÇÕES, P/ PRÉDIOS. AF_10/2015 (M)

SERVICO	FORNTE	UNID	COEFICIENTE	PREÇO UNITÁRIO	TOTAL	
91192	CHUMBAMENTO PONTUAL EM PASSAGEM DE TUBO COM DIÂMETRO MAIOR QUE 75 MM. AF_05/2015	SINAPI	UN	0,09950000	4,32	0,43
89748	CURVA CURTA 90 GRAUS, PVC, SERIE NORMAL, ESGOTO PREDIAL, DN 100 MM, JUNTA ELÁSTICA, FORNECIDO E INSTALADO EM RAMAL DE DESCARGA OU RAMAL DE ESGOTO SANITÁRIO. AF_12/2014	SINAPI	UN	0,21220000	25,23	5,35
91187	FIXAÇÃO DE TUBOS HORIZONTAIS DE PVC, CPVC OU COBRE DIÂMETROS MAIORES QUE 75 MM COM ABRAÇADEIRA METÁLICA FLEXÍVEL 18 MM, FIXADA DIRETAMENTE NA LAJE. AF_05/2015	SINAPI	M	0,12390000	4,90	0,61
90438	FURO EM ALVENARIA PARA DIÂMETROS MAIORES QUE 75 MM. AF_05/2015	SINAPI	UN	0,09995000	36,95	3,69
89810	JOELHO 45 GRAUS, PVC, SERIE NORMAL, ESGOTO PREDIAL, DN 100 MM, JUNTA ELÁSTICA, FORNECIDO E INSTALADO EM PRUMADA DE ESGOTO SANITÁRIO OU VENTILAÇÃO. AF_12/2014	SINAPI	UN	0,00850000	12,16	0,10
89746	JOELHO 45 GRAUS, PVC, SERIE NORMAL, ESGOTO PREDIAL, DN 100 MM, JUNTA ELÁSTICA, FORNECIDO E INSTALADO EM RAMAL DE DESCARGA OU RAMAL DE ESGOTO SANITÁRIO. AF_12/2014	SINAPI	UN	0,06530000	16,60	1,08
89851	JOELHO 45 GRAUS, PVC, SERIE NORMAL, ESGOTO PREDIAL, DN 100 MM, JUNTA ELÁSTICA, FORNECIDO E INSTALADO EM SUBCOLETOR AÉREO DE ESGOTO SANITÁRIO. AF_12/2014	SINAPI	UN	0,01780000	16,26	0,29
89834	JUNÇÃO SIMPLES, PVC, SERIE NORMAL, ESGOTO PREDIAL, DN 100 X 100 MM, JUNTA ELÁSTICA, FORNECIDO E INSTALADO EM PRUMADA DE ESGOTO SANITÁRIO OU VENTILAÇÃO. AF_12/2014	SINAPI	UN	0,03110000	24,79	0,77
89797	JUNÇÃO SIMPLES, PVC, SERIE NORMAL, ESGOTO PREDIAL, DN 100 X 100 MM, JUNTA ELÁSTICA, FORNECIDO E INSTALADO EM RAMAL DE DESCARGA OU RAMAL DE ESGOTO SANITÁRIO. AF_12/2014	SINAPI	UN	0,10880000	30,59	3,32
89861	JUNÇÃO SIMPLES, PVC, SERIE NORMAL, ESGOTO PREDIAL, DN 100 X 100 MM, JUNTA ELÁSTICA, FORNECIDO E INSTALADO EM SUBCOLETOR AÉREO DE ESGOTO SANITÁRIO. AF_12/2014	SINAPI	UN	0,00080000	30,25	0,02
89821	LUVA SIMPLES, PVC, SERIE NORMAL, ESGOTO PREDIAL, DN 100 MM, JUNTA ELÁSTICA, FORNECIDO E INSTALADO EM PRUMADA DE ESGOTO SANITÁRIO OU VENTILAÇÃO. AF_12/2014	SINAPI	UN	0,23920000	9,58	2,29
89778	LUVA SIMPLES, PVC, SERIE NORMAL, ESGOTO PREDIAL, DN 100 MM, JUNTA ELÁSTICA, FORNECIDO E INSTALADO EM RAMAL DE DESCARGA OU RAMAL DE ESGOTO SANITÁRIO. AF_12/2014	SINAPI	UN	0,09820000	12,66	1,24
89856	LUVA SIMPLES, PVC, SERIE NORMAL, ESGOTO PREDIAL, DN 100 MM, JUNTA ELÁSTICA, FORNECIDO E INSTALADO EM SUBCOLETOR AÉREO DE ESGOTO SANITÁRIO. AF_12/2014	SINAPI	UN	0,12670000	12,31	1,56
90455	PASSANTE TIPO TUBO DE DIÂMETRO MAIOR QUE 75 MM, FIXADO EM LAJE. AF_05/2015	SINAPI	UN	0,23230000	4,60	1,07
89833	TE, PVC, SERIE NORMAL, ESGOTO PREDIAL, DN 100 X 100 MM, JUNTA ELÁSTICA, FORNECIDO E INSTALADO EM PRUMADA DE ESGOTO SANITÁRIO OU VENTILAÇÃO. AF_12/2014	SINAPI	UN	0,05980000	21,23	1,27
89796	TE, PVC, SERIE NORMAL, ESGOTO PREDIAL, DN 100 X 100 MM, JUNTA ELÁSTICA, FORNECIDO E INSTALADO EM RAMAL DE DESCARGA OU RAMAL DE ESGOTO SANITÁRIO. AF_12/2014	SINAPI	UN	0,04780000	27,03	1,29
89800	TUBO PVC, SERIE NORMAL, ESGOTO PREDIAL, DN 100 MM, FORNECIDO E INSTALADO EM PRUMADA DE ESGOTO SANITÁRIO OU VENTILAÇÃO. AF_12/2014	SINAPI	M	0,56100000	16,09	9,03
89714	TUBO PVC, SERIE NORMAL, ESGOTO PREDIAL, DN 100 MM, FORNECIDO E INSTALADO EM RAMAL DE DESCARGA OU RAMAL DE ESGOTO SANITÁRIO. AF_12/2014	SINAPI	M	0,18460000	38,04	7,02
89848	TUBO PVC, SERIE NORMAL, ESGOTO PREDIAL, DN 100 MM, FORNECIDO E INSTALADO EM SUBCOLETOR AÉREO DE ESGOTO SANITÁRIO. AF_12/2014	SINAPI	M	0,25440000	20,05	5,10
					TOTAL SERVIÇO:	45,53
					VALOR:	45,53

14.2. 91794 - (COMPOSIÇÃO REPRESENTATIVA) DO SERVIÇO DE INST. TUBO PVC, SÉRIE N, ESGOTO PREDIAL, DN 75 MM, (INST. EM RAMAL DE DESCARGA, RAMAL DE ESG. SANITÁRIO, PRUMADA DE ESG. SANITÁRIO OU VENTILAÇÃO), INCL. CONEXÕES, CORTES E FIXAÇÕES, P/ PRÉDIOS. AF_10/2015 (M)

SERVICO	FORNTE	UNID	COEFICIENTE	PREÇO UNITÁRIO	TOTAL	
91191	CHUMBAMENTO PONTUAL EM PASSAGEM DE TUBO COM DIÂMETROS ENTRE 40 MM E 75 MM. AF_05/2015	SINAPI	UN	0,09840000	3,89	0,38
89807	CURVA CURTA 90 GRAUS, PVC, SERIE NORMAL, ESGOTO PREDIAL, DN 75 MM, JUNTA ELÁSTICA, FORNECIDO E INSTALADO EM PRUMADA DE ESGOTO SANITÁRIO OU VENTILAÇÃO. AF_12/2014	SINAPI	UN	0,00650000	16,95	0,11



91186	FIXAÇÃO DE TUBOS HORIZONTAIS DE PVC, CPVC OU COBRE DIÂMETROS MAIORES QUE 40 MM E MENORES OU IGUAIS A 75 MM COM ABRAÇADEIRA METÁLICA FLEXÍVEL 18 MM, FIXADA DIRETAMENTE NA LAJE. AF_05/2015	SINAPI	M	0,03820000	4,24	0,18
90437	FURO EM ALVENARIA PARA DIÂMETROS MAIORES QUE 40 MM E MENORES OU IGUAIS A 75 MM. AF_05/2015	SINAPI	UN	0,09840000	25,78	2,54
89806	JOELHO 45 GRAUS, PVC, SERIE NORMAL, ESGOTO PREDIAL, DN 75 MM, JUNTA ELÁSTICA, FORNECIDO E INSTALADO EM PRUMADA DE ESGOTO SANITÁRIO OU VENTILAÇÃO. AF_12/2014	SINAPI	UN	0,02420000	9,58	0,23
89739	JOELHO 45 GRAUS, PVC, SERIE NORMAL, ESGOTO PREDIAL, DN 75 MM, JUNTA ELÁSTICA, FORNECIDO E INSTALADO EM RAMAL DE DESCARGA OU RAMAL DE ESGOTO SANITÁRIO. AF_12/2014	SINAPI	UN	0,07210000	13,35	0,96
89737	JOELHO 90 GRAUS, PVC, SERIE NORMAL, ESGOTO PREDIAL, DN 75 MM, JUNTA ELÁSTICA, FORNECIDO E INSTALADO EM RAMAL DE DESCARGA OU RAMAL DE ESGOTO SANITÁRIO. AF_12/2014	SINAPI	UN	0,06350000	12,80	0,81
89830	JUNÇÃO SIMPLES, PVC, SERIE NORMAL, ESGOTO PREDIAL, DN 75 X 75 MM, JUNTA ELÁSTICA, FORNECIDO E INSTALADO EM PRUMADA DE ESGOTO SANITÁRIO OU VENTILAÇÃO. AF_12/2014	SINAPI	UN	0,12600000	18,57	2,34
89795	JUNÇÃO SIMPLES, PVC, SERIE NORMAL, ESGOTO PREDIAL, DN 75 X 75 MM, JUNTA ELÁSTICA, FORNECIDO E INSTALADO EM RAMAL DE DESCARGA OU RAMAL DE ESGOTO SANITÁRIO. AF_12/2014	SINAPI	UN	0,02780000	23,35	0,85
89817	LUVA SIMPLES, PVC, SERIE NORMAL, ESGOTO PREDIAL, DN 75 MM, JUNTA ELÁSTICA, FORNECIDO E INSTALADO EM PRUMADA DE ESGOTO SANITÁRIO OU VENTILAÇÃO. AF_12/2014	SINAPI	UN	0,23290000	7,68	1,79
89774	LUVA SIMPLES, PVC, SERIE NORMAL, ESGOTO PREDIAL, DN 75 MM, JUNTA ELÁSTICA, FORNECIDO E INSTALADO EM RAMAL DE DESCARGA OU RAMAL DE ESGOTO SANITÁRIO. AF_12/2014	SINAPI	UN	0,04220000	10,07	0,42
90454	PASSANTE TIPO TUBO DE DIÂMETRO MAIORES QUE 40 MM E MENORES OU IGUAIS A 75 MM, FIXADO EM LAJE. AF_05/2015	SINAPI	UN	0,16610000	3,44	0,57
89829	TE, PVC, SERIE NORMAL, ESGOTO PREDIAL, DN 75 X 75 MM, JUNTA ELÁSTICA, FORNECIDO E INSTALADO EM PRUMADA DE ESGOTO SANITÁRIO OU VENTILAÇÃO. AF_12/2014	SINAPI	UN	0,03990000	17,05	0,88
89786	TE, PVC, SERIE NORMAL, ESGOTO PREDIAL, DN 75 X 75 MM, JUNTA ELÁSTICA, FORNECIDO E INSTALADO EM RAMAL DE DESCARGA OU RAMAL DE ESGOTO SANITÁRIO. AF_12/2014	SINAPI	UN	0,02040000	21,83	0,45
89799	TUBO PVC, SERIE NORMAL, ESGOTO PREDIAL, DN 75 MM, FORNECIDO E INSTALADO EM PRUMADA DE ESGOTO SANITÁRIO OU VENTILAÇÃO. AF_12/2014	SINAPI	M	0,89010000	12,97	11,54
89713	TUBO PVC, SERIE NORMAL, ESGOTO PREDIAL, DN 75 MM, FORNECIDO E INSTALADO EM RAMAL DE DESCARGA OU RAMAL DE ESGOTO SANITÁRIO. AF_12/2014	SINAPI	M	0,10990000	29,78	3,27
TOTAL SERVIÇO:						26,90
VALOR:						26,90

14.3. 91793 - (COMPOSIÇÃO REPRESENTATIVA) DO SERVIÇO DE INSTALAÇÃO DE TUBO DE PVC, SÉRIE NORMAL, ESGOTO PREDIAL, DN 50 MM (INSTALADO EM RAMAL DE DESCARGA OU RAMAL DE ESGOTO SANITÁRIO), INCLUSIVE CONEXÕES, CORTES E FIXAÇÕES PARA, PRÉDIOS. AF_10/2015 (M)

SERVICO	FONTE	UNID	COEFICIENTE	PREÇO UNITÁRIO	TOTAL	
90467	CHUMBAMENTO LINEAR EM ALVENARIA PARA RAMAIS/DISTRIBUIÇÃO COM DIÂMETROS MAIORES QUE 40 MM E MENORES OU IGUAIS A 75 MM. AF_05/2015	SINAPI	M	0,10740000	14,89	1,60
91191	CHUMBAMENTO PONTUAL EM PASSAGEM DE TUBO COM DIÂMETROS ENTRE 40 MM E 75 MM. AF_05/2015	SINAPI	UN	0,17180000	3,89	0,67
91186	FIXAÇÃO DE TUBOS HORIZONTAIS DE PVC, CPVC OU COBRE DIÂMETROS MAIORES QUE 40 MM E MENORES OU IGUAIS A 75 MM COM ABRAÇADEIRA METÁLICA FLEXÍVEL 18 MM, FIXADA DIRETAMENTE NA LAJE. AF_05/2015	SINAPI	M	0,03530000	4,24	0,15
90437	FURO EM ALVENARIA PARA DIÂMETROS MAIORES QUE 40 MM E MENORES OU IGUAIS A 75 MM. AF_05/2015	SINAPI	UN	0,17180000	25,78	4,43
89732	JOELHO 45 GRAUS, PVC, SERIE NORMAL, ESGOTO PREDIAL, DN 50 MM, JUNTA ELÁSTICA, FORNECIDO E INSTALADO EM RAMAL DE DESCARGA OU RAMAL DE ESGOTO SANITÁRIO. AF_12/2014	SINAPI	UN	1,49910000	7,94	11,90
89731	JOELHO 90 GRAUS, PVC, SERIE NORMAL, ESGOTO PREDIAL, DN 50 MM, JUNTA ELÁSTICA, FORNECIDO E INSTALADO EM RAMAL DE DESCARGA OU RAMAL DE ESGOTO SANITÁRIO. AF_12/2014	SINAPI	UN	1,42230000	7,56	10,75
89813	LUVA SIMPLES, PVC, SERIE NORMAL, ESGOTO PREDIAL, DN 50 MM, JUNTA ELÁSTICA, FORNECIDO E INSTALADO EM PRUMADA DE ESGOTO SANITÁRIO OU VENTILAÇÃO. AF_12/2014	SINAPI	UN	0,02780000	4,37	0,12
89753	LUVA SIMPLES, PVC, SERIE NORMAL, ESGOTO PREDIAL, DN 50 MM, JUNTA ELÁSTICA, FORNECIDO E INSTALADO EM RAMAL DE DESCARGA OU RAMAL DE ESGOTO SANITÁRIO. AF_12/2014	SINAPI	UN	1,29190000	6,08	7,85
90454	PASSANTE TIPO TUBO DE DIÂMETRO MAIORES QUE 40 MM E MENORES OU IGUAIS A 75 MM, FIXADO EM LAJE. AF_05/2015	SINAPI	UN	0,04210000	3,44	0,14
91222	RASGO EM ALVENARIA PARA RAMAIS/ DISTRIBUIÇÃO COM DIÂMETROS MAIORES QUE 40 MM E MENORES OU IGUAIS A 75 MM. AF_05/2015	SINAPI	M	0,10740000	10,39	1,12
89784	TE, PVC, SERIE NORMAL, ESGOTO PREDIAL, DN 50 X 50 MM, JUNTA ELÁSTICA, FORNECIDO E INSTALADO EM RAMAL DE DESCARGA OU RAMAL DE ESGOTO SANITÁRIO. AF_12/2014	SINAPI	UN	0,07000000	13,36	0,94
89712	TUBO PVC, SERIE NORMAL, ESGOTO PREDIAL, DN 50 MM, FORNECIDO E INSTALADO EM RAMAL DE DESCARGA OU RAMAL DE ESGOTO SANITÁRIO. AF_12/2014	SINAPI	M	1,00000000	19,85	19,85
TOTAL SERVIÇO:					58,52	
VALOR:					59,52	

14.4. 91792 - (COMPOSIÇÃO REPRESENTATIVA) DO SERVIÇO DE INSTALAÇÃO DE TUBO DE PVC, SÉRIE NORMAL, ESGOTO PREDIAL, DN 40 MM (INSTALADO EM RAMAL DE DESCARGA OU RAMAL DE ESGOTO SANITÁRIO), INCLUSIVE CONEXÕES, CORTES E FIXAÇÕES, PARA PRÉDIOS. AF_10/2015 (M)



SERVICO	FONTE	UNID	COEFICIENTE	PREÇO UNITÁRIO	TOTAL	
90466	CHUMBAMENTO LINEAR EM ALVENARIA PARA RAMAIS/DISTRIBUIÇÃO COM DIÂMETROS MENORES OU IGUAIS A 40 MM. AF_05/2015	SINAPI	M	0,26090000	9,43	2,46
91190	CHUMBAMENTO PONTUAL EM PASSAGEM DE TUBO COM DIÂMETRO MENOR OU IGUAL A 40 MM. AF_05/2015	SINAPI	UN	0,25960000	3,67	0,95
91185	FIXAÇÃO DE TUBOS HORIZONTAIS DE PVC, CPVC OU COBRE DIÂMETROS MENORES OU IGUAIS A 40 MM COM ABRAÇADEIRA METÁLICA FLEXÍVEL 18 MM, FIXADA DIRETAMENTE NA LAJE. AF_05/2015	SINAPI	M	0,80220000	5,18	4,16
90436	FURO EM ALVENARIA PARA DIÂMETROS MENORES OU IGUAIS A 40 MM. AF_05/2015	SINAPI	UN	0,25960000	10,61	2,75
89726	JOELHO 45 GRAUS, PVC, SERIE NORMAL, ESGOTO PREDIAL, DN 40 MM, JUNTA SOLDÁVEL, FORNECIDO E INSTALADO EM RAMAL DE DESCARGA OU RAMAL DE ESGOTO SANITÁRIO. AF_12/2014	SINAPI	UN	0,78910000	4,85	3,73
89724	JOELHO 90 GRAUS, PVC, SERIE NORMAL, ESGOTO PREDIAL, DN 40 MM, JUNTA SOLDÁVEL, FORNECIDO E INSTALADO EM RAMAL DE DESCARGA OU RAMAL DE ESGOTO SANITÁRIO. AF_12/2014	SINAPI	UN	0,85840000	6,49	5,57
89783	JUNÇÃO SIMPLES, PVC, SERIE NORMAL, ESGOTO PREDIAL, DN 40 MM, JUNTA SOLDÁVEL, FORNECIDO E INSTALADO EM RAMAL DE DESCARGA OU RAMAL DE ESGOTO SANITÁRIO. AF_12/2014	SINAPI	UN	0,31180000	8,04	2,51
89752	LUVA SIMPLES, PVC, SERIE NORMAL, ESGOTO PREDIAL, DN 40 MM, JUNTA SOLDÁVEL, FORNECIDO E INSTALADO EM RAMAL DE DESCARGA OU RAMAL DE ESGOTO SANITÁRIO. AF_12/2014	SINAPI	UN	0,29240000	3,97	1,16
90453	PASSANTE TIPO TUBO DE DIÂMETRO MENOR OU IGUAL A 40 MM, FIXADO EM LAJE. AF_05/2015	SINAPI	UN	0,22220000	1,96	0,44
90443	RASGO EM ALVENARIA PARA RAMAIS/ DISTRIBUIÇÃO COM DIAMETROS MENORES OU IGUAIS A 40 MM. AF_05/2015	SINAPI	M	0,26080000	9,85	2,52
89711	TUBO PVC, SERIE NORMAL, ESGOTO PREDIAL, DN 40 MM, FORNECIDO E INSTALADO EM RAMAL DE DESCARGA OU RAMAL DE ESGOTO SANITÁRIO. AF_12/2014	SINAPI	M	1,00000000	13,85	13,85
TOTAL SERVICOS:					40,10	
VALOR:					40,10	

14.5. 97902 - CAIXA ENTERRADA HIDRAULICA RETANGULAR EM ALVENARIA COM TIJOLOS CERAMICOS MACIOS, DIMENSOES INTERNAS: 0,6X0,6X0,6 M PARA REDE DE ESGOTO. AF_05/2018 (UN)

MATERIAL	FONTE	UNID	COEFICIENTE	PREÇO UNITÁRIO	TOTAL	
00007258	TIJOLO CERAMICO MACICO *5 X 10 X 20* CM	SINAPI	UN	166,09160000	0,26	43,18
TOTAL MATERIAL:					43,18	

SERVICO	FONTE	UNID	COEFICIENTE	PREÇO UNITÁRIO	TOTAL	
96920	ARGAMASSA TRAÇO 1:3 (CIMENTO E AREIA), PREPARO MECANICO , INCLUSO ADITIVO IMPERMEABILIZANTE	SINAPI	M3	0,11560000	384,54	44,45
87316	ARGAMASSA TRAÇO 1:4 (CIMENTO E AREIA GROSSA) PARA CHAPISCO CONVENCIONAL, PREPARO MECÂNICO COM BETONEIRA 400 L. AF_06/2014	SINAPI	M3	0,00140000	300,59	0,42
94970	CONCRETO FCK = 20MPA, TRAÇO 1:2,7:3 (CIMENTO/ AREIA MÉDIA/ BRITA 1) - PREPARO MECÂNICO COM BETONEIRA 600 L. AF_07/2016	SINAPI	M3	0,07440000	286,40	19,82
88309	PEDREIRO COM ENCARGOS COMPLEMENTARES	SINAPI	H	6,08950000	19,07	116,13
97735	PEÇA RETANGULAR PRÉ-MOLDADA, VOLUME DE CONCRETO DE 30 A 100 LITROS, TAXA DE AÇO APROXIMADA DE 30KG/M³. AF_01/2018	SINAPI	M3	0,04480000	1.620,72	72,61
94097	PREPARO DE FUNDO DE VALA COM LARGURA MENOR QUE 1,5 M, EM LOCAL COM NÍVEL BAIXO DE INTERFERÊNCIA. AF_06/2016	SINAPI	M2	0,81000000	4,41	3,57
5679	RETROESCAVADEIRA SOBRE RODAS COM CARREGADEIRA, TRAÇÃO 4X4, POTÊNCIA LÍQ. 88 HP, CAÇAMBA CARREG. CAP. MÍN. 1 M3, CAÇAMBA RETRO CAP. 0,26 M3, PESO OPERACIONAL MÍN. 6.674 KG, PROFUNDIDADE ESCAVAÇÃO MÁX. 4,37 M - CHI DIURNO. AF_06/2014	SINAPI	CHI	0,02840000	41,08	1,21
5678	RETROESCAVADEIRA SOBRE RODAS COM CARREGADEIRA, TRAÇÃO 4X4, POTÊNCIA LÍQ. 88 HP, CAÇAMBA CARREG. CAP. MÍN. 1 M3, CAÇAMBA RETRO CAP. 0,26 M3, PESO OPERACIONAL MÍN. 6.674 KG, PROFUNDIDADE ESCAVAÇÃO MÁX. 4,37 M - CHP DIURNO. AF_06/2014	SINAPI	CHP	0,00870000	103,08	0,90
88316	SERVEITE COM ENCARGOS COMPLEMENTARES	SINAPI	H	6,08950000	14,61	88,97
TOTAL SERVICOS:					348,08	
VALOR:					391,26	

14.6. 98110 - CAIXA DE GORDURA PEQUENA (CAPACIDADE: 19 L), CIRCULAR, EM PVC, DIÂMETRO INTERNO= 0,3 M. AF_05/2018 (UN)

MATERIAL	FONTE	UNID	COEFICIENTE	PREÇO UNITÁRIO	TOTAL	
00035277	CAIXA DE GORDURA EM PVC, DIAMETRO MINIMO 300 MM, DIAMETRO DE SAIDA 100 MM, CAPACIDADE APROXIMADA 18 LITROS, COM TAMPA	SINAPI	UN	1,00000000	302,76	302,76
TOTAL MATERIAL:					302,76	
SERVICO	FONTE	UNID	COEFICIENTE	PREÇO UNITÁRIO	TOTAL	
94102	LASTRO DE VALA COM PREPARO DE FUNDO, LARGURA MENOR QUE 1,5 M, COM CAMADA DE AREIA, LANÇAMENTO MANUAL, EM LOCAL COM NÍVEL BAIXO DE INTERFERÊNCIA. AF_06/2016	SINAPI	M3	0,01410000	126,86	1,79
88309	PEDREIRO COM ENCARGOS COMPLEMENTARES	SINAPI	H	0,34740000	19,07	6,62
88316	SERVEITE COM ENCARGOS COMPLEMENTARES	SINAPI	H	0,34740000	14,61	5,08



TOTAL SERVIÇO: 13,49

VALOR: 316,25

14.7. 89707 - CAIXA SIFONADA, PVC, DN 100 X 100 X 50 MM, JUNTA ELÁSTICA, FORNECIDA E INSTALADA EM RAMAL DE DESCARGA OU EM RAMAL DE ESGOTO SANITÁRIO. AF 12/2014 (UN)

MATERIAL		FORNTE	UNID	COEFICIENTE	PREÇO UNITÁRIO	TOTAL
00000122	ADESIVO PLÁSTICO PARA PVC, FRASCO COM 850 GR	SINAPI	UN	0,01480000	32,06	0,47
00000296	ANEL BORRACHA PARA TUBO ESGOTO PREDIAL DN 50 MM (NBR 5688)	SINAPI	UN	1,00000000	1,31	1,31
00005103	CAIXA SIFONADA PVC, 100 X 100 X 50 MM, COM GRELHA REDONDA BRANCA	SINAPI	UN	1,00000000	9,21	9,21
00038383	LIXA D'ÁGUA EM FOLHA, GRAO 100	SINAPI	UN	0,06400000	1,29	0,08
00020078	PASTA LUBRIFICANTE PARA TUBOS E CONEXÕES COM JUNTA ELÁSTICA (USO EM PVC, ACO, POLIETILENO E OUTROS) (DE *400* G)	SINAPI	UN	0,02000000	11,73	0,23
00020083	SOLUÇÃO LIMPADORA PARA PVC, FRASCO COM 1000 CM3	SINAPI	UN	0,02250000	27,84	0,63
TOTAL MATERIAL:						11,93
SERVIÇO		FORNTE	UNID	COEFICIENTE	PREÇO UNITÁRIO	TOTAL
88248	AUXILIAR DE ENCANADOR OU BOMBEIRO HIDRÁULICO COM ENCARGOS COMPLEMENTARES	SINAPI	H	0,25000000	14,98	3,75
88267	ENCANADOR OU BOMBEIRO HIDRÁULICO COM ENCARGOS COMPLEMENTARES	SINAPI	H	0,25000000	19,15	4,79
TOTAL SERVIÇO:						8,54
VALOR:						20,47

14.8. 89709 - RALO SIFONADO, PVC, DN 100 X 40 MM, JUNTA SOLDÁVEL, FORNECIDO E INSTALADO EM RAMAL DE DESCARGA OU EM RAMAL DE ESGOTO SANITÁRIO. AF 12/2014 (UN)

MATERIAL		FORNTE	UNID	COEFICIENTE	PREÇO UNITÁRIO	TOTAL
00000122	ADESIVO PLÁSTICO PARA PVC, FRASCO COM 850 GR	SINAPI	UN	0,00490000	32,06	0,16
00038383	LIXA D'ÁGUA EM FOLHA, GRAO 100	SINAPI	UN	0,01700000	1,29	0,02
00011741	RALO SIFONADO PVC CILINDRICO, 100 X 40 MM, COM GRELHA REDONDA BRANCA	SINAPI	UN	1,00000000	4,74	4,74
00020083	SOLUÇÃO LIMPADORA PARA PVC, FRASCO COM 1000 CM3	SINAPI	UN	0,00750000	27,84	0,21
TOTAL MATERIAL:						5,13
SERVIÇO		FORNTE	UNID	COEFICIENTE	PREÇO UNITÁRIO	TOTAL
88248	AUXILIAR DE ENCANADOR OU BOMBEIRO HIDRÁULICO COM ENCARGOS COMPLEMENTARES	SINAPI	H	0,07000000	14,98	1,05
88267	ENCANADOR OU BOMBEIRO HIDRÁULICO COM ENCARGOS COMPLEMENTARES	SINAPI	H	0,07000000	19,15	1,34
TOTAL SERVIÇO:						2,39
VALOR:						7,52


15.1. 72915 - ESCAVACAO MECANICA DE VALA EM MATERIAL DE 2A. CATEGORIA ATÉ 2 M DE PROFUNDIDADE COM UTILIZACAO DE ESCAVADEIRA HIDRAULICA (M3)

SERVIÇO		FORNTE	UNID	COEFICIENTE	PREÇO UNITÁRIO	TOTAL
90991	ESCAVADEIRA HIDRÁULICA SOBRE ESTEIRAS, CAÇAMBA 0,80 M3, PESO OPERACIONAL 17,8 T, POTÊNCIA LÍQUIDA 110 HP - CHP DIURNO. AF_10/2014	SINAPI	CHP	0,06250000	131,97	8,25
88316	SERVENTE COM ENCARGOS COMPLEMENTARES	SINAPI	H	0,12500000	14,61	1,83
TOTAL SERVIÇO:						10,08
VALOR:						10,08

15.2. 94102 - LASTRO DE VALA COM PREPARO DE FUNDO, LARGURA MENOR QUE 1,5 M, COM CAMADA DE AREIA, LANÇAMENTO MANUAL, EM LOCAL COM NÍVEL BAIXO DE INTERFERÊNCIA. AF 06/2016 (M3)

MATERIAL		FORNTE	UNID	COEFICIENTE	PREÇO UNITÁRIO	TOTAL
00000370	AREIA MÉDIA - POSTO JAZIDA/FORNECEDOR (RETIRADO NA JAZIDA, SEM TRANSPORTE)	SINAPI	M3	1,10000000	35,50	39,05
TOTAL MATERIAL:						39,05
SERVIÇO		FORNTE	UNID	COEFICIENTE	PREÇO UNITÁRIO	TOTAL
91534	COMPACTADOR DE SOLOS DE PERCUSSÃO (SOQUETE) COM MOTOR A GASOLINA 4 TEMPOS, POTÊNCIA 4 CV - CHI DIURNO. AF_08/2015	SINAPI	CHI	0,06400000	22,23	1,42
91533	COMPACTADOR DE SOLOS DE PERCUSSÃO (SOQUETE) COM MOTOR A GASOLINA 4 TEMPOS, POTÊNCIA 4 CV - CHP DIURNO. AF_08/2015	SINAPI	CHP	0,06900000	25,57	1,76
88309	PEDREIRO COM ENCARGOS COMPLEMENTARES	SINAPI	H	2,06500000	19,07	39,38
88316	SERVENTE COM ENCARGOS COMPLEMENTARES	SINAPI	H	3,09700000	14,61	45,25
TOTAL SERVIÇO:						87,81
VALOR:						126,86

15.3. 90695 - TUBO DE PVC PARA REDE COLETORA DE ESGOTO DE PAREDE MACIÇA, DN 150 MM, JUNTA ELÁSTICA, INSTALADO EM LOCAL COM NÍVEL BAIXO DE INTERFERÊNCIAS - FORNECIMENTO E ASSENTAMENTO. AF 06/2015 (M)



MATERIAL	FORNEDOR	UNID	COEFICIENTE	PREÇO UNITÁRIO	TOTAL	
00020078	PASTA LUBRIFICANTE PARA TUBOS E CONEXÕES COM JUNTA ELÁSTICA (USO EM PVC, AÇO, POLIETILENO E OUTROS) (DE *400* G)	SINAPI	UN	0,01480000	11,73	0,17
00041936	TUBO COLETOR DE ESGOTO, PVC, JEI, DN 150 MM (NBR 7362)	SINAPI	M	1,05000000	39,35	41,32
TOTAL MATERIAL:					41,49	

SERVICO	FORNEDOR	UNID	COEFICIENTE	PREÇO UNITÁRIO	TOTAL	
88246	ASSENTADOR DE TUBOS COM ENCARGOS COMPLEMENTARES	SINAPI	H	0,07300000	15,75	1,15
88316	SERVENTE COM ENCARGOS COMPLEMENTARES	SINAPI	H	0,07300000	14,61	1,07
TOTAL SERVIÇO:					2,22	
VALOR:					43,71	

15.4. 90734 - ASSENTAMENTO DE TUBO DE PVC PARA REDE COLETOIRA DE ESGOTO DE PAREDE MACIÇA, DN 150 MM, JUNTA ELÁSTICA, INSTALADO EM LOCAL COM NÍVEL BAIXO DE INTERFERÊNCIAS (NÃO INCLUI FORNECIMENTO). AF_06/2015 (M)

SERVICO	FORNEDOR	UNID	COEFICIENTE	PREÇO UNITÁRIO	TOTAL	
88246	ASSENTADOR DE TUBOS COM ENCARGOS COMPLEMENTARES	SINAPI	H	0,07300000	15,75	1,15
88316	SERVENTE COM ENCARGOS COMPLEMENTARES	SINAPI	H	0,07300000	14,61	1,07
TOTAL SERVIÇO:					2,22	
VALOR:					2,22	

15.5. 98420 - (COMPOSIÇÃO REPRESENTATIVA) POÇO DE VISITA CIRCULAR PARA ESGOTO, EM CONCRETO PRÉ-MOLDADO, DIÂMETRO INTERNO = 1,0 M, PROFUNDIDADE ATÉ 1,50 M, INCLUINDO TAMPÃO DE FERRO FUNDIDO, DIÂMETRO DE 60 CM. AF_04/2018 (UN)

SERVICO	FORNEDOR	UNID	COEFICIENTE	PREÇO UNITÁRIO	TOTAL	
98414	BASE PARA POÇO DE VISITA CIRCULAR PARA ESGOTO, EM CONCRETO PRÉ-MOLDADO, DIÂMETRO INTERNO = 1 M, PROFUNDIDADE = 1,45 M, EXCLUINDO TAMPÃO. AF_05/2018_P	SINAPI	UN	1,00000000	811,49	811,49
98114	TAMPA CIRCULAR PARA ESGOTO E DRENAGEM, EM FERRO FUNDIDO, DIÂMETRO INTERNO = 0,6 M. AF_05/2018	SINAPI	UN	1,00000000	394,74	394,74
TOTAL SERVIÇO:					1.206,23	
VALOR:					1.206,23	

15.6. 93382 - REATERRO MANUAL DE VALAS COM COMPACTAÇÃO MECANIZADA. AF_04/2016 (M3)

SERVICO	FORNEDOR	UNID	COEFICIENTE	PREÇO UNITÁRIO	TOTAL	
91534	COMPACTADOR DE SOLOS DE PERCUSSÃO (SOQUETE) COM MOTOR A GASOLINA 4 TEMPOS, POTÊNCIA 4 CV - CHI DIURNO. AF_08/2015	SINAPI	CHI	0,25400000	22,23	5,65
91533	COMPACTADOR DE SOLOS DE PERCUSSÃO (SOQUETE) COM MOTOR A GASOLINA 4 TEMPOS, POTÊNCIA 4 CV - CHP DIURNO. AF_08/2015	SINAPI	CHP	0,27400000	25,57	7,01
88316	SERVENTE COM ENCARGOS COMPLEMENTARES	SINAPI	H	0,85000000	14,61	9,50
95606	UMIDIFICAÇÃO DE MATERIAL PARA VALAS COM CAMINHÃO PIPA 10000L. AF_11/2016	SINAPI	M3	1,00000000	1,26	1,26
TOTAL SERVIÇO:					23,42	
VALOR:					23,42	

15.7. 73790/004 - REASSENTAMENTO DE PARALELEPÍEDO SOBRE COLCHÃO DE PO DE PEDRA ESPESSURA 10CM, REJUNTADO COM ARGAMASSA TRACO 1:3 (CIMENTO E AREIA), CONSIDERANDO APROVEITAMENTO DO PARALELEPÍEDO (M2)

MATERIAL	FORNEDOR	UNID	COEFICIENTE	PREÇO UNITÁRIO	TOTAL	
00004741	PO DE PEDRA (POSTO PEDREIRA/FORNECEDOR, SEM FRETE)	SINAPI	M3	0,10000000	46,96	4,70
TOTAL MATERIAL:					4,70	
SERVICO	FORNEDOR	UNID	COEFICIENTE	PREÇO UNITÁRIO	TOTAL	
88626	ARGAMASSA TRACO 1:0,5:4,5 (CIMENTO, CAL E AREIA MÉDIA), PREPARO MECÂNICO COM BETONEIRA 400 L. AF_08/2014	SINAPI	M3	0,02000000	313,19	6,26
88260	CALCETEIRO COM ENCARGOS COMPLEMENTARES	SINAPI	H	0,40000000	18,96	7,58
88316	SERVENTE COM ENCARGOS COMPLEMENTARES	SINAPI	H	1,30000000	14,61	18,99
TOTAL SERVIÇO:					32,83	
VALOR:					37,53	

16.1. C0357 - BANCADA DE GRANITO (OUTRAS CORES) E= 3cm (COLOCADO) (M2)

MAO DE OBRA	FORNEDOR	UNID	COEFICIENTE	PREÇO UNITÁRIO	TOTAL	
12391	PEDREIRO	SEINFRA	H	1,20000000	19,82	23,78
12543	SERVENTE	SEINFRA	H	2,00000000	14,55	29,10
TOTAL MAO DE OBRA:					52,88	
MATERIAL	FORNEDOR	UNID	COEFICIENTE	PREÇO UNITÁRIO	TOTAL	
10108	AREIA GROSSA	SEINFRA	M3	0,00800000	54,23	0,43
11230	BANCADA DE GRANITO OUTRAS CORES, E=3cm	SEINFRA	M2	1,00000000	337,61	337,61
10805	CIMENTO PORTLAND	SEINFRA	KG	3,20000000	0,45	1,44

TOTAL MATERIAL:	338,48
VALOR:	392,36

16.2. 86938 - CUBA DE EMBUTIR OVAL EM LOUÇA BRANCA, 35 X 50CM OU EQUIVALENTE, INCLUSO VALVULA E SIFAO TIPO GARRAFA EM METAL CROMADO - FORNECIMENTO E INSTALAÇÃO. AF_12/2013 (UN)

SERVICO	FORNTE	UNID	COEFICIENTE	PREÇO UNITÁRIO	TOTAL	
86901	CUBA DE EMBUTIR OVAL EM LOUÇA BRANCA, 35 X 50CM OU EQUIVALENTE - FORNECIMENTO E INSTALAÇÃO. AF_12/2013	SINAPI	UN	1,00000000	108,35	108,35
86881	SIFÃO DO TIPO GARRAFA EM METAL CROMADO 1 X 1.1/2" - FORNECIMENTO E INSTALAÇÃO. AF_12/2013	SINAPI	UN	1,00000000	92,78	92,78
86877	VÁLVULA EM METAL CROMADO 1.1/2" X 1.1/2" PARA TANQUE OU LAVATÓRIO, COM OU SEM LADRÃO - FORNECIMENTO E INSTALAÇÃO. AF_12/2013	SINAPI	UN	1,00000000	20,79	20,79
TOTAL SERVIÇO:					221,92	
VALOR:					221,92	

16.3. 86935 - CUBA DE EMBUTIR DE AÇO INOXIDAVEL MEDIA, INCLUSO VALVULA TIPO AMERICANA EM METAL CROMADO E SIFAO FLEXIVEL EM PVC - FORNECIMENTO E INSTALAÇÃO. AF_12/2013 (UN)

SERVICO	FORNTE	UNID	COEFICIENTE	PREÇO UNITÁRIO	TOTAL	
86900	CUBA DE EMBUTIR DE AÇO INOXIDÁVEL MÉDIA - FORNECIMENTO E INSTALAÇÃO. AF_12/2013	SINAPI	UN	1,00000000	129,48	129,48
86883	SIFÃO DO TIPO FLEXÍVEL EM PVC 1? X 1.1/2? - FORNECIMENTO E INSTALAÇÃO. AF_12/2013	SINAPI	UN	1,00000000	8,89	8,89
86878	VÁLVULA EM METAL CROMADO TIPO AMERICANA 3.1/2" X 1.1/2" PARA PIA - FORNECIMENTO E INSTALAÇÃO. AF_12/2013	SINAPI	UN	1,00000000	33,51	33,51
TOTAL SERVIÇO:					171,88	
VALOR:					171,88	

16.4. C3018 - PIA DE AÇO INOX (2.20x0.60)m C/ 1 CUBA E ACESSÓRIOS (UN)

MAO DE OBRA	FORNTE	UNID	COEFICIENTE	PREÇO UNITÁRIO	TOTAL	
10043	AJUDANTE DE ENCANADOR	SEINFRA	H	3,50000000	16,05	56,18
12320	ENCANADOR	SEINFRA	H	3,50000000	19,82	69,37
12391	PEDREIRO	SEINFRA	H	2,50000000	19,82	49,55
12543	SERVENTE	SEINFRA	H	2,50000000	14,55	36,38
TOTAL MAO DE OBRA:					211,48	

MATERIAL	FORNTE	UNID	COEFICIENTE	PREÇO UNITÁRIO	TOTAL	
10108	AREIA GROSSA	SEINFRA	M3	0,03000000	54,23	1,63
10169	AÇO CA-60	SEINFRA	KG	1,14000000	4,58	5,22
10805	CIMENTO PORTLAND	SEINFRA	KG	16,38000000	0,45	7,37
12344	FITA VEDA ROSCA 25M x 3/4"	SEINFRA	UN	1,40000000	5,04	7,06
11605	PEDRISCO	SEINFRA	M3	0,04000000	68,77	2,75
12490	PIA EM INOX C/ 1 CUBA 2,20x0,60 - C18/A304	SEINFRA	UN	1,00000000	384,15	384,15
11863	SIFÃO CROMADO 2"	SEINFRA	UN	1,00000000	107,75	107,75
12503	TORNEIRA DE METAL BRANCO 3/4", CANO LONGO (PADRÃO POPULAR)	SEINFRA	UN	1,00000000	34,51	34,51
12264	VÁLVULA AMERICANA P/PIA 3 1/2"	SEINFRA	UN	1,00000000	30,25	30,25
TOTAL MATERIAL:					580,69	
VALOR:					792,17	

16.5. 86943 - LAVATÓRIO LOUÇA BRANCA SUSPENSO, 29,5 X 39CM OU EQUIVALENTE, PADRÃO POPULAR, INCLUSO SIFÃO FLEXÍVEL EM PVC, VÁLVULA E ENGATE FLEXÍVEL 30CM EM PLÁSTICO E TORNEIRA CROMADA DE MESA, PADRÃO POPULAR - FORNECIMENTO E INSTALAÇÃO. AF_12/2013 (UN)

SERVICO	FORNTE	UNID	COEFICIENTE	PREÇO UNITÁRIO	TOTAL	
86884	ENGATE FLEXÍVEL EM PLÁSTICO BRANCO, 1/2" X 30CM - FORNECIMENTO E INSTALAÇÃO. AF_12/2013	SINAPI	UN	1,00000000	6,71	6,71
86904	LAVATÓRIO LOUÇA BRANCA SUSPENSO, 29,5 X 39CM OU EQUIVALENTE, PADRÃO POPULAR - FORNECIMENTO E INSTALAÇÃO. AF_12/2013	SINAPI	UN	1,00000000	104,75	104,75
86883	SIFÃO DO TIPO FLEXÍVEL EM PVC 1? X 1.1/2? - FORNECIMENTO E INSTALAÇÃO. AF_12/2013	SINAPI	UN	1,00000000	8,89	8,89
86906	TORNEIRA CROMADA DE MESA, 1/2" OU 3/4", PARA LAVATÓRIO, PADRÃO POPULAR - FORNECIMENTO E INSTALAÇÃO. AF_12/2013	SINAPI	UN	1,00000000	39,42	39,42
86879	VÁLVULA EM PLÁSTICO 1" PARA PIA, TANQUE OU LAVATÓRIO, COM OU SEM LADRÃO - FORNECIMENTO E INSTALAÇÃO. AF_12/2013	SINAPI	UN	1,00000000	5,43	5,43
TOTAL SERVIÇO:					165,20	
VALOR:					165,20	

16.6. 86932 - VASO SANITARIO SIFONADO COM CAIXA ACOPLADA LOUÇA BRANCA - PADRÃO MEDIO, INCLUSO ENGATE FLEXIVEL EM METAL CROMADO, 1/2? X 40CM - FORNECIMENTO E INSTALAÇÃO. AF_12/2013 (UN)

SERVICO	FORNTE	UNID	COEFICIENTE	PREÇO UNITÁRIO	TOTAL
---------	--------	------	-------------	----------------	-------



86887	ENGATE FLEXÍVEL EM INOX, 1/2" X 40CM - FORNECIMENTO E INSTALAÇÃO. AF_12/2013	SINAPI	UN	1,00000000	25,28	25,28
86888	VASO SANITÁRIO SIFONADO COM CAIXA ACOPLADA LOUÇA BRANCA - FORNECIMENTO E INSTALAÇÃO. AF_12/2013	SINAPI	UN	1,00000000	345,88	345,88
					TOTAL SERVIÇO:	371,14
					VALOR:	371,14

16.7. 95472 - VASO SANITARIO SIFONADO CONVENCIONAL PARA PCD SEM FURO FRONTAL COM LOUÇA BRANCA SEM ASSENTO, INCLUSO CONJUNTO DE LIGAÇÃO PARA BACIA SANITÁRIA AJUSTÁVEL - FORNECIMENTO E INSTALAÇÃO. AF_10/2016 (UN)

MATERIAL	FONTE	UNID	COEFICIENTE	PREÇO UNITÁRIO	TOTAL	
00006142	CONJUNTO DE LIGACAO PARA BACIA SANITARIA AJUSTAVEL, EM PLASTICO BRANCO, COM TUBO, CANOPLA E ESPUDE	SINAPI	UN	1,00000000	5,20	5,20
					TOTAL MATERIAL:	5,20
SERVICO	FONTE	UNID	COEFICIENTE	PREÇO UNITÁRIO	TOTAL	
95471	VASO SANITARIO SIFONADO CONVENCIONAL PARA PCD SEM FURO FRONTAL COM LOUÇA BRANCA SEM ASSENTO - FORNECIMENTO E INSTALAÇÃO. AF_10/2016	SINAPI	UN	1,00000000	594,77	594,77
					TOTAL SERVIÇO:	594,77
					VALOR:	599,97

16.8. 74234/001 - MICTORIO SIFONADO DE LOUCA BRANCA COM PERTENCES, COM REGISTRO DE PRESSAO 1/2" COM CANOPLA CROMADA ACABAMENTO SIMPLES E CONJUNTO PARA FIXACAO - FORNECIMENTO E INSTALACAO (UN)

MATERIAL	FONTE	UNID	COEFICIENTE	PREÇO UNITÁRIO	TOTAL	
00011683	ENGATE / RABICHO FLEXIVEL INOX 1/2" X 30 CM	SINAPI	UN	1,00000000	19,76	19,76
00003146	FITA VEDA ROSCA EM ROLOS DE 18 MM X 10 M (L X C)	SINAPI	UN	0,07600000	2,47	0,19
00010432	MICTORIO SIFONADO LOUCA BRANCA SEM COMPLEMENTOS	SINAPI	UN	1,00000000	244,33	244,33
0004351	PARAFUSO NIQUELADO 3 1/2" COM ACABAMENTO CROMADO PARA FIXAR PECA SANITARIA, INCLUI PORCA CEGA, ARRUELA E BUCHA DE NYLON TAMANHO S-8	SINAPI	UN	2,00000000	11,01	22,02
00006021	REGISTRO PRESSAO COM ACABAMENTO E CANOPLA CROMADA, SIMPLES, BITOLA 1/2" (REF 1416)	SINAPI	UN	1,00000000	61,33	61,33
					TOTAL MATERIAL:	347,63
SERVICO	FONTE	UNID	COEFICIENTE	PREÇO UNITÁRIO	TOTAL	
88248	AUXILIAR DE ENCANADOR OU BOMBEIRO HIDRÁULICO COM ENCARGOS COMPLEMENTARES	SINAPI	H	3,20000000	14,98	47,94
88267	ENCANADOR OU BOMBEIRO HIDRÁULICO COM ENCARGOS COMPLEMENTARES	SINAPI	H	3,20000000	19,15	61,28
					TOTAL SERVIÇO:	109,22
					VALOR:	456,85

16.9. 86919 - TANQUE DE LOUCA BRANCA COM COLUNA, 30L OU EQUIVALENTE, INCLUSO SIFAO FLEXIVEL EM PVC, VALVULA METALICA E TORNEIRA DE METAL CROMADO PADRÃO MÉDIO - FORNECIMENTO E INSTALAÇÃO. AF_12/2013 (UN)

SERVICO	FONTE	UNID	COEFICIENTE	PREÇO UNITÁRIO	TOTAL	
86883	SIFÃO DO TIPO FLEXIVEL EM PVC 17 X 1.1/2" - FORNECIMENTO E INSTALAÇÃO. AF_12/2013	SINAPI	UN	1,00000000	8,89	8,89
86872	TANQUE DE LOUCA BRANCA COM COLUNA, 30L OU EQUIVALENTE - FORNECIMENTO E INSTALAÇÃO. AF_12/2013	SINAPI	UN	1,00000000	585,00	585,00
86914	TORNEIRA CROMADA 1/2" OU 3/4" PARA TANQUE, PADRÃO MÉDIO - FORNECIMENTO E INSTALAÇÃO. AF_12/2013	SINAPI	UN	1,00000000	30,69	30,69
86877	VALVULA EM METAL CROMADO 1.1/2" X 1.1/2" PARA TANQUE OU LAVATÓRIO, COM OU SEM LADRÃO - FORNECIMENTO E INSTALAÇÃO. AF_12/2013	SINAPI	UN	1,00000000	20,79	20,79
					TOTAL SERVIÇO:	645,37
					VALOR:	645,37

16.10. C1898 - PEÇAS DE APOIO DEFICIENTES C/TUBO INOX PWC'S (M)

MAO DE OBRA	FONTE	UNID	COEFICIENTE	PREÇO UNITÁRIO	TOTAL	
11530	MONTADOR	SEINFRA	H	1,00000000	19,82	19,82
12391	PEDREIRO	SEINFRA	H	0,25000000	19,82	4,96
12543	SERVENTE	SEINFRA	H	0,35000000	14,55	5,09
					TOTAL MAO DE OBRA:	29,87
MATERIAL	FONTE	UNID	COEFICIENTE	PREÇO UNITÁRIO	TOTAL	
10108	AREIA GROSSA	SEINFRA	M3	0,00050000	54,23	0,03
10805	CIMENTO PORTLAND	SEINFRA	KG	0,15000000	0,45	0,07
11646	PEÇAS DE APOIO DEFICIENTE C/TUBO INOX EM WC'S	SEINFRA	M	1,00000000	173,54	173,54
					TOTAL MATERIAL:	173,64
					VALOR:	203,51

16.11. 86912 - TORNEIRA CROMADA LONGA, DE PAREDE, 1/2" OU 3/4", PARA PIA DE COZINHA, PADRÃO MÉDIO - FORNECIMENTO E INSTALAÇÃO. AF_12/2013 (UN)



MATERIAL	FORTE	UNID	COEFICIENTE	PREÇO UNITÁRIO	TOTAL	
00003146	FITA VEDA ROSCA EM ROLOS DE 18 MM X 10 M (L X C)	SINAPI	UN	0,03040000	2,47	0,08
00013416	TORNEIRA CROMADA DE PAREDE PARA COZINHA SEM AREJADOR, PADRAO POPULAR, 1/2 " OU 3/4 " (REF 1158)	SINAPI	UN	1,00000000	30,62	30,62
TOTAL MATERIAL:					30,70	

SERVICO	FORTE	UNID	COEFICIENTE	PREÇO UNITÁRIO	TOTAL	
88267	ENCANADOR OU BOMBEIRO HIDRÁULICO COM ENCARGOS COMPLEMENTARES	SINAPI	H	0,12000000	19,15	2,30
88316	SERVEnte COM ENCARGOS COMPLEMENTARES	SINAPI	H	0,04000000	14,61	0,58
TOTAL SERVIÇO:					2,88	
VALOR:					33,58	

16.12. 86915 - TORNEIRA CROMADA DE MESA, 1/2" OU 3/4", PARA LAVATÓRIO, PADRÃO MÉDIO - FORNECIMENTO E INSTALAÇÃO. AF_12/2013 (UN)

MATERIAL	FORTE	UNID	COEFICIENTE	PREÇO UNITÁRIO	TOTAL	
00003146	FITA VEDA ROSCA EM ROLOS DE 18 MM X 10 M (L X C)	SINAPI	UN	0,03040000	2,47	0,08
00036791	TORNEIRA CROMADA DE MESA PARA LAVATORIO, BICA ALTA (REF 1195)	SINAPI	UN	1,00000000	63,61	63,61
TOTAL MATERIAL:					63,69	

SERVICO	FORTE	UNID	COEFICIENTE	PREÇO UNITÁRIO	TOTAL	
88267	ENCANADOR OU BOMBEIRO HIDRÁULICO COM ENCARGOS COMPLEMENTARES	SINAPI	H	0,10000000	19,15	1,92
88316	SERVEnte COM ENCARGOS COMPLEMENTARES	SINAPI	H	0,03000000	14,61	0,44
TOTAL SERVIÇO:					2,36	
VALOR:					66,05	

16.13. 86913 - TORNEIRA CROMADA 1/2" OU 3/4" PARA TANQUE, PADRÃO POPULAR - FORNECIMENTO E INSTALAÇÃO. AF_12/2013 (UN)

MATERIAL	FORTE	UNID	COEFICIENTE	PREÇO UNITÁRIO	TOTAL	
00003146	FITA VEDA ROSCA EM ROLOS DE 18 MM X 10 M (L X C)	SINAPI	UN	0,03040000	2,47	0,08
00007604	TORNEIRA CROMADA SEM BICO PARA TANQUE, PADRAO POPULAR, 1/2 " OU 3/4 " (REF 1126)	SINAPI	UN	1,00000000	11,69	11,69
TOTAL MATERIAL:					11,77	

SERVICO	FORTE	UNID	COEFICIENTE	PREÇO UNITÁRIO	TOTAL	
88267	ENCANADOR OU BOMBEIRO HIDRÁULICO COM ENCARGOS COMPLEMENTARES	SINAPI	H	0,15000000	19,15	2,87
88316	SERVEnte COM ENCARGOS COMPLEMENTARES	SINAPI	H	0,05000000	14,61	0,73
TOTAL SERVIÇO:					3,60	
VALOR:					15,37	

17.1. 96562 - PERFILADO DE SEÇÃO 38X76 MM PARA SUPORTE DE ELETROCALHA LISA OU PERFURADA EM AÇO GALVANIZADO, LARGURA 200 OU 400 MM E ALTURA 50 MM. AF_07/2017 (M)

MATERIAL	FORTE	UNID	COEFICIENTE	PREÇO UNITÁRIO	TOTAL	
00011267	ARRUELA REDONDA DE LATAO, DIAMETRO EXTERNO = 34 MM, ESPESSURA = 2,5 MM, DIAMETRO DO FURO = 17 MM	SINAPI	UN	4,00000000	6,68	26,72
00011976	CHUMBADOR, DIAMETRO 1/4" COM PARAFUSO 1/4" X 40 MM	SINAPI	UN	1,33300000	0,79	1,05
00039029	PERFILADO PERFURADO DUPL0 38 X 76 MM, CHAPA 22	SINAPI	M	0,29300000	12,64	3,70
00039997	PORCA ZINCADA, SEXTAVADA, DIAMETRO 1/4"	SINAPI	UN	4,00000000	0,20	0,80
00039996	VERGALHAO ZINCADO ROSCA TOTAL, 1/4 " (6,3 MM)	SINAPI	M	0,46700000	2,83	1,32
TOTAL MATERIAL:					33,59	

SERVICO	FORTE	UNID	COEFICIENTE	PREÇO UNITÁRIO	TOTAL	
88248	AUXILIAR DE ENCANADOR OU BOMBEIRO HIDRÁULICO COM ENCARGOS COMPLEMENTARES	SINAPI	H	0,02300000	14,96	0,34
88267	ENCANADOR OU BOMBEIRO HIDRÁULICO COM ENCARGOS COMPLEMENTARES	SINAPI	H	0,16100000	19,15	3,08
TOTAL SERVIÇO:					3,42	
VALOR:					37,01	

17.2. 91867 - ELETRODUTO RIGIDO ROSCAVEL, PVC, DN 25 MM (3/4"), PARA CIRCUITOS TERMINAIS, INSTALADO EM LAJE - FORNECIMENTO E INSTALAÇÃO. AF_12/2015 (M)

MATERIAL	FORTE	UNID	COEFICIENTE	PREÇO UNITÁRIO	TOTAL	
00034562	ARAME RECOZIDO 16 BWS, 1,60 MM (0,016 KG/M)	SINAPI	KG	0,00180000	10,67	0,02
00002674	ELETRODUTO DE PVC RIGIDO ROSCAVEL DE 3/4 ", SEM LUVA	SINAPI	M	1,01700000	2,85	2,90
TOTAL MATERIAL:					2,92	

SERVICO	FORTE	UNID	COEFICIENTE	PREÇO UNITÁRIO	TOTAL	
88247	AUXILIAR DE ELETRICISTA COM ENCARGOS COMPLEMENTARES	SINAPI	H	0,10200000	14,96	1,53
88264	ELETRICISTA COM ENCARGOS COMPLEMENTARES	SINAPI	H	0,10200000	19,25	1,96



TOTAL SERVIÇO:	3,49
VALOR:	Rubrica 6,41

17.3. 91871 - ELETRODUTO RÍGIDO ROSCÁVEL, PVC, DN 25 MM (3/4"), PARA CIRCUITOS TERMINAIS, INSTALADO EM PAREDE - FORNECIMENTO E INSTALAÇÃO. AF_12/2015 (M)

MATERIAL	FORNTE	UNID	COEFICIENTE	PREÇO UNITÁRIO	TOTAL	
00002674	ELETRODUTO DE PVC RÍGIDO ROSCÁVEL DE 3/4", SEM LUVA	SINAPI	M	1,01700000	2,85	2,90
TOTAL MATERIAL:					2,90	
SERVIÇO	FORNTE	UNID	COEFICIENTE	PREÇO UNITÁRIO	TOTAL	
88247	AUXILIAR DE ELETRICISTA COM ENCARGOS COMPLEMENTARES	SINAPI	H	0,17000000	14,96	2,54
88264	ELETRICISTA COM ENCARGOS COMPLEMENTARES	SINAPI	H	0,17000000	19,25	3,27
TOTAL SERVIÇO:					5,81	
VALOR:					8,71	

17.4. 93008 - ELETRODUTO RÍGIDO ROSCÁVEL, PVC, DN 50 MM (1 1/2") - FORNECIMENTO E INSTALAÇÃO. AF_12/2015 (M)

MATERIAL	FORNTE	UNID	COEFICIENTE	PREÇO UNITÁRIO	TOTAL	
00002680	ELETRODUTO DE PVC RÍGIDO ROSCÁVEL DE 1 1/2", SEM LUVA	SINAPI	M	1,10000000	6,51	7,16
TOTAL MATERIAL:					7,16	
SERVIÇO	FORNTE	UNID	COEFICIENTE	PREÇO UNITÁRIO	TOTAL	
88247	AUXILIAR DE ELETRICISTA COM ENCARGOS COMPLEMENTARES	SINAPI	H	0,11200000	14,96	1,68
88264	ELETRICISTA COM ENCARGOS COMPLEMENTARES	SINAPI	H	0,11200000	19,25	2,16
TOTAL SERVIÇO:					3,84	
VALOR:					11,00	

17.5. 91902 - CURVA 90 GRAUS PARA ELETRODUTO, PVC, ROSCÁVEL, DN 25 MM (3/4"), PARA CIRCUITOS TERMINAIS, INSTALADA EM LAJE - FORNECIMENTO E INSTALAÇÃO. AF_12/2015 (UN)

MATERIAL	FORNTE	UNID	COEFICIENTE	PREÇO UNITÁRIO	TOTAL	
00001879	CURVA 90 GRAUS, LONGA, DE PVC RÍGIDO ROSCÁVEL, DE 3/4", PARA ELETRODUTO	SINAPI	UN	1,00000000	1,73	1,73
TOTAL MATERIAL:					1,73	
SERVIÇO	FORNTE	UNID	COEFICIENTE	PREÇO UNITÁRIO	TOTAL	
88247	AUXILIAR DE ELETRICISTA COM ENCARGOS COMPLEMENTARES	SINAPI	H	0,20200000	14,96	3,02
88264	ELETRICISTA COM ENCARGOS COMPLEMENTARES	SINAPI	H	0,20200000	19,25	3,89
TOTAL SERVIÇO:					6,91	
VALOR:					8,64	

17.6. 93018 - CURVA 90 GRAUS PARA ELETRODUTO, PVC, ROSCÁVEL, DN 50 MM (1 1/2") - FORNECIMENTO E INSTALAÇÃO. AF_12/2015 (UN)

MATERIAL	FORNTE	UNID	COEFICIENTE	PREÇO UNITÁRIO	TOTAL	
00001875	CURVA 90 GRAUS, LONGA, DE PVC RÍGIDO ROSCÁVEL, DE 1 1/2", PARA ELETRODUTO	SINAPI	UN	1,00000000	3,58	3,58
TOTAL MATERIAL:					3,58	
SERVIÇO	FORNTE	UNID	COEFICIENTE	PREÇO UNITÁRIO	TOTAL	
88247	AUXILIAR DE ELETRICISTA COM ENCARGOS COMPLEMENTARES	SINAPI	H	0,33600000	14,96	5,03
88264	ELETRICISTA COM ENCARGOS COMPLEMENTARES	SINAPI	H	0,33600000	19,25	6,47
TOTAL SERVIÇO:					11,50	
VALOR:					15,08	

17.7. 91927 - CABO DE COBRE FLEXÍVEL ISOLADO, 2,5 MM², ANTI-CHAMA 0,6/1,0 KV, PARA CIRCUITOS TERMINAIS - FORNECIMENTO E INSTALAÇÃO. AF_12/2015 (M)

MATERIAL	FORNTE	UNID	COEFICIENTE	PREÇO UNITÁRIO	TOTAL	
00001022	CABO DE COBRE, FLEXÍVEL, CLASSE 4 OU 5, ISOLACAO EM PVC/A, ANTICHAMA BWF-B, COBERTURA PVC-ST1, ANTICHAMA BWF-B, 1 CONDUTOR, 0,6/1 KV, SECAO NOMINAL 2,5 MM2	SINAPI	M	1,19000000	1,76	2,09
00021127	FITA ISOLANTE ADESIVA ANTICHAMA, USO ATE 750 V, EM ROLO DE 19 MM X 5 M	SINAPI	UN	0,00900000	4,04	0,04
TOTAL MATERIAL:					2,13	
SERVIÇO	FORNTE	UNID	COEFICIENTE	PREÇO UNITÁRIO	TOTAL	
88247	AUXILIAR DE ELETRICISTA COM ENCARGOS COMPLEMENTARES	SINAPI	H	0,03000000	14,96	0,45
88264	ELETRICISTA COM ENCARGOS COMPLEMENTARES	SINAPI	H	0,03000000	19,25	0,58
TOTAL SERVIÇO:					1,03	
VALOR:					3,16	

17.8. 91929 - CABO DE COBRE FLEXÍVEL ISOLADO, 4 MM², ANTI-CHAMA 0,6/1,0 KV, PARA CIRCUITOS TERMINAIS - FORNECIMENTO E INSTALAÇÃO. AF_12/2015 (M)

ABRAV CONSTRUÇÕES SERVIÇOS EVENTOS E LOCAÇÕES EIRELI-EPP

Rua: Jaime Benevides,355-Centro-Mombaça-Ce-CEP: 63.610-000 CNPJ: 12.044.788/0001-17 Fone: (88) 3583-1077 / (88) 9 9648-7700

e-mail:abravservice@hotmail.com.br

(Handwritten signatures and initials)



MATERIAL	FORNTE	UNID	COEFICIENTE	PREÇO UNITÁRIO	TOTAL	
00001021	CABO DE COBRE, FLEXIVEL, CLASSE 4 OU 5, ISOLACAO EM PVC/A, ANTICHAMA BWF-B, COBERTURA PVC-ST1, ANTICHAMA BWF-B, 1 CONDUTOR, 0,6/1 KV, SECAO NOMINAL 4 MM2	SINAPI	M	1,19000000	2,52	3,00
00021127	FITA ISOLANTE ADESIVA ANTICHAMA, USO ATE 750 V, EM ROLO DE 19 MM X 5 M	SINAPI	UN	0,00900000	4,04	0,04
TOTAL MATERIAL:					3,04	
SERVICO	FORNTE	UNID	COEFICIENTE	PREÇO UNITÁRIO	TOTAL	
88247	AUXILIAR DE ELETRICISTA COM ENCARGOS COMPLEMENTARES	SINAPI	H	0,04000000	14,96	0,60
88264	ELETRICISTA COM ENCARGOS COMPLEMENTARES	SINAPI	H	0,04000000	19,25	0,77
TOTAL SERVICOS:					1,37	
VALOR:					4,41	

17.9. 91935 - CABO DE COBRE FLEXIVEL ISOLADO, 16 MM², ANTI-CHAMA 0,6/1,0 KV, PARA CIRCUITOS TERMINAIS - FORNECIMENTO E INSTALAÇÃO. AF_12/2015 (M)

MATERIAL	FORNTE	UNID	COEFICIENTE	PREÇO UNITÁRIO	TOTAL	
00000995	CABO DE COBRE, FLEXIVEL, CLASSE 4 OU 5, ISOLACAO EM PVC/A, ANTICHAMA BWF-B, COBERTURA PVC-ST1, ANTICHAMA BWF-B, 1 CONDUTOR, 0,6/1 KV, SECAO NOMINAL 16 MM2	SINAPI	M	1,19000000	8,47	10,08
00021127	FITA ISOLANTE ADESIVA ANTICHAMA, USO ATE 750 V, EM ROLO DE 19 MM X 5 M	SINAPI	UN	0,00900000	4,04	0,04
TOTAL MATERIAL:					10,12	
SERVICO	FORNTE	UNID	COEFICIENTE	PREÇO UNITÁRIO	TOTAL	
88247	AUXILIAR DE ELETRICISTA COM ENCARGOS COMPLEMENTARES	SINAPI	H	0,11500000	14,96	1,72
88264	ELETRICISTA COM ENCARGOS COMPLEMENTARES	SINAPI	H	0,11500000	19,25	2,21
TOTAL SERVICOS:					3,93	
VALOR:					14,05	

17.10. 92001 - TOMADA BAIXA DE EMBUTIR (1 MÓDULO), 2P+T 20 A, INCLUINDO SUPORTE E PLACA - FORNECIMENTO E INSTALAÇÃO. AF_12/2015 (UN)

SERVICO	FORNTE	UNID	COEFICIENTE	PREÇO UNITÁRIO	TOTAL	
91946	SUPORTE PARAFUSADO COM PLACA DE ENCAIXE 4" X 2" MÉDIO (1,30 M DO PISO) PARA PONTO ELÉTRICO - FORNECIMENTO E INSTALAÇÃO. AF_12/2015	SINAPI	UN	1,00000000	5,65	5,65
91999	TOMADA BAIXA DE EMBUTIR (1 MÓDULO), 2P+T 20 A, SEM SUPORTE E SEM PLACA - FORNECIMENTO E INSTALAÇÃO. AF_12/2015	SINAPI	UN	1,00000000	15,44	15,44
TOTAL SERVICOS:					21,09	
VALOR:					21,09	

17.11. 92004 - TOMADA MÉDIA DE EMBUTIR (2 MÓDULOS), 2P+T 10 A, INCLUINDO SUPORTE E PLACA - FORNECIMENTO E INSTALAÇÃO. AF_12/2015 (UN)

SERVICO	FORNTE	UNID	COEFICIENTE	PREÇO UNITÁRIO	TOTAL	
91946	SUPORTE PARAFUSADO COM PLACA DE ENCAIXE 4" X 2" MÉDIO (1,30 M DO PISO) PARA PONTO ELÉTRICO - FORNECIMENTO E INSTALAÇÃO. AF_12/2015	SINAPI	UN	1,00000000	5,65	5,65
92002	TOMADA MÉDIA DE EMBUTIR (2 MÓDULOS), 2P+T 10 A, SEM SUPORTE E SEM PLACA - FORNECIMENTO E INSTALAÇÃO. AF_12/2015	SINAPI	UN	1,00000000	30,56	30,56
TOTAL SERVICOS:					36,21	
VALOR:					36,21	

17.12. 91996 - TOMADA MÉDIA DE EMBUTIR (1 MÓDULO), 2P+T 10 A, INCLUINDO SUPORTE E PLACA - FORNECIMENTO E INSTALAÇÃO. AF_12/2015 (UN)

SERVICO	FORNTE	UNID	COEFICIENTE	PREÇO UNITÁRIO	TOTAL	
91946	SUPORTE PARAFUSADO COM PLACA DE ENCAIXE 4" X 2" MÉDIO (1,30 M DO PISO) PARA PONTO ELÉTRICO - FORNECIMENTO E INSTALAÇÃO. AF_12/2015	SINAPI	UN	1,00000000	5,65	5,65
91994	TOMADA MÉDIA DE EMBUTIR (1 MÓDULO), 2P+T 10 A, SEM SUPORTE E SEM PLACA - FORNECIMENTO E INSTALAÇÃO. AF_12/2015	SINAPI	UN	1,00000000	16,33	16,33
TOTAL SERVICOS:					21,98	
VALOR:					21,98	

17.13. 91979 - INTERRUPTOR INTERMEDIÁRIO (1 MÓDULO), 10A/250V, INCLUINDO SUPORTE E PLACA - FORNECIMENTO E INSTALAÇÃO. AF_09/2017 (UN)

SERVICO	FORNTE	UNID	COEFICIENTE	PREÇO UNITÁRIO	TOTAL	
91978	INTERRUPTOR INTERMEDIÁRIO (1 MÓDULO), 10A/250V, SEM SUPORTE E SEM PLACA - FORNECIMENTO E INSTALAÇÃO. AF_09/2017	SINAPI	UN	1,00000000	27,41	27,41
91946	SUPORTE PARAFUSADO COM PLACA DE ENCAIXE 4" X 2" MÉDIO (1,30 M DO PISO) PARA PONTO ELÉTRICO - FORNECIMENTO E INSTALAÇÃO. AF_12/2015	SINAPI	UN	1,00000000	5,65	5,65
TOTAL SERVICOS:					33,06	
VALOR:					33,06	

17.14. 91975 - INTERRUPTOR SIMPLES (4 MÓDULOS), 10A/250V, INCLUINDO SUPORTE E PLACA - FORNECIMENTO E INSTALAÇÃO. AF_12/2015 (UN) Rubrica						
SERVICO	FONTE	UNID	COEFICIENTE	PREÇO UNITÁRIO	TOTAL	
91974	INTERRUPTOR SIMPLES (4 MÓDULOS), 10A/250V, SEM SUPORTE E SEM PLACA - FORNECIMENTO E INSTALAÇÃO. AF_12/2015	SINAPI	UN	1,00000000	45,20	45,20
91950	SUPORTE PARAFUSADO COM PLACA DE ENCAIXE 4" X 4" MÉDIO (1,30 M DO PISO) PARA PONTO ELÉTRICO - FORNECIMENTO E INSTALAÇÃO. AF_12/2015	SINAPI	UN	1,00000000	9,01	9,01
TOTAL SERVIÇO:					54,21	
VALOR:					54,21	

17.15. 97586 - LUMINÁRIA TIPO CALHA, DE SOBREPOR, COM 2 LÂMPADAS TUBULARES DE 36 W - FORNECIMENTO E INSTALAÇÃO. AF_11/2017 (UN)						
MATERIAL	FONTE	UNID	COEFICIENTE	PREÇO UNITÁRIO	TOTAL	
00003799	LUMINARIA DE SOBREPOR EM CHAPA DE ACO PARA 2 LAMPADAS FLUORESCENTES DE *36* W, ALETADA, COMPLETA (LAMPADAS E REATOR INCLUSOS)	SINAPI	UN	1,00000000	61,80	61,80
TOTAL MATERIAL:					61,80	
SERVICO	FONTE	UNID	COEFICIENTE	PREÇO UNITÁRIO	TOTAL	
88247	AUXILIAR DE ELETRICISTA COM ENCARGOS COMPLEMENTARES	SINAPI	H	0,19830000	14,96	2,94
88264	ELETRICISTA COM ENCARGOS COMPLEMENTARES	SINAPI	H	0,47100000	19,25	9,07
TOTAL SERVIÇO:					12,01	
VALOR:					73,81	

17.16. 97593 - LUMINÁRIA TIPO SPOT, DE SOBREPOR, COM 1 LÂMPADA DE 15 W - FORNECIMENTO E INSTALAÇÃO. AF_11/2017 (UN)						
MATERIAL	FONTE	UNID	COEFICIENTE	PREÇO UNITÁRIO	TOTAL	
00038191	LAMPADA FLUORESCENTE COMPACTA 2U BRANCA 15 W, BASE E27 (127/220 V)	SINAPI	UN	1,00000000	9,57	9,57
00012266	LUMINARIA SPOT DE SOBREPOR EM ALUMINIO COM ALETA PLASTICA PARA 1 LAMPADA, BASE E27, POTENCIA MAXIMA 40/60 W (NAO INCLUI LAMPADA)	SINAPI	UN	1,00000000	48,60	48,60
TOTAL MATERIAL:					58,17	
SERVICO	FONTE	UNID	COEFICIENTE	PREÇO UNITÁRIO	TOTAL	
88247	AUXILIAR DE ELETRICISTA COM ENCARGOS COMPLEMENTARES	SINAPI	H	0,18330000	14,96	2,74
88264	ELETRICISTA COM ENCARGOS COMPLEMENTARES	SINAPI	H	0,45180000	19,25	8,70
TOTAL SERVIÇO:					11,44	
VALOR:					69,61	

17.17. 83398 - POSTE DE CONCRETO DUPLO T H=10M CARGA NOMINAL 300KG INCLUSIVE ESCAVACAO, EXCLUSIVE TRANSPORTE - FORNECIMENTO E INSTALACAO (UN)						
MATERIAL	FONTE	UNID	COEFICIENTE	PREÇO UNITÁRIO	TOTAL	
00005057	POSTE DE CONCRETO DUPLO T, TIPO B, 300 KG, H = 10 M (NBR 8451)	SINAPI	UN	1,00000000	629,87	629,87
TOTAL MATERIAL:					629,87	
SERVICO	FONTE	UNID	COEFICIENTE	PREÇO UNITÁRIO	TOTAL	
94969	CONCRETO FCK = 15MPA, TRAÇO 1:3,4:3,5 (CIMENTO/ AREIA MÉDIA/ BRITA 1) - PREPARO MECÂNICO COM BETONEIRA 600 L. AF_07/2016	SINAPI	M3	0,17500000	243,62	42,63
91634	GUINDAUTO HIDRÁULICO, CAPACIDADE MÁXIMA DE CARGA 6500 KG, MOMENTO MÁXIMO DE CARGA 5,8 TM, ALCANCE MÁXIMO HORIZONTAL 7,60 M, INCLUSIVE CAMINHÃO TOCO PBT 9.700 KG, POTÊNCIA DE 160 CV - CHP DIURNO. AF_08/2015	SINAPI	CHP	1,37500000	122,80	168,58
92873	LANÇAMENTO COM USO DE BALDES, ADENSAMENTO E ACABAMENTO DE CONCRETO EM ESTRUTURAS. AF_12/2015	SINAPI	M3	0,17500000	152,36	26,66
88316	SERVENTE COM ENCARGOS COMPLEMENTARES	SINAPI	H	6,00000000	14,81	87,66
TOTAL SERVIÇO:					325,53	
VALOR:					955,40	

17.18. C2010 - POSTE DE FERRO P/JARDIM H=2.80M, C/GLOBO DE VIDRO, S/ LÂMPADA (UN)						
MAO DE OBRA	FONTE	UNID	COEFICIENTE	PREÇO UNITÁRIO	TOTAL	
10042	AJUDANTE DE ELETRICISTA	SEINFRA	H	1,50000000	16,05	24,08
12312	ELETRICISTA	SEINFRA	H	1,50000000	20,06	30,09
12543	SERVENTE	SEINFRA	H	1,50000000	14,55	21,83
TOTAL MAO DE OBRA:					76,00	
MATERIAL	FONTE	UNID	COEFICIENTE	PREÇO UNITÁRIO	TOTAL	
10108	AREIA GROSSA	SEINFRA	M3	0,03500000	54,23	1,90
10356	CABO ISOLADO PVC 750V 2,5 MM2	SEINFRA	M	9,30000000	1,42	13,21
10805	CIMENTO PORTLAND	SEINFRA	KG	3,50000000	0,45	1,58



11721	POSTE DE FERRO, H= 2,80M C/GLOBO DE VIDRO	SEINFRA	UN	1,00000000	233,19	233,19
					TOTAL MATERIAL:	248,88
					VALOR:	325,88

17.19. 93043 - LÂMPADA LED 10 W BIVOLT BRANCA, FORMATO TRADICIONAL (BASE E27) - FORNECIMENTO E INSTALAÇÃO (UN)

MATERIAL	FONTE	UNID	COEFICIENTE	PREÇO UNITÁRIO	TOTAL	
00038194	LAMPADA LED 10 W BIVOLT BRANCA, FORMATO TRADICIONAL (BASE E27)	SINAPI	UN	1,00000000	28,04	28,04
					TOTAL MATERIAL:	28,04
SERVICO	FONTE	UNID	COEFICIENTE	PREÇO UNITÁRIO	TOTAL	
88247	AUXILIAR DE ELETRICISTA COM ENCARGOS COMPLEMENTARES	SINAPI	H	0,10000000	14,96	1,50
					TOTAL SERVICIO:	1,50
					VALOR:	29,54

17.20. 74131/005 - QUADRO DE DISTRIBUICAO DE ENERGIA DE EMBUTIR, EM CHAPA METALICA, PARA 24 DISJUNTORES TERMOMAGNETICOS MONOPOLARES, COM BARRAMENTO TRIFASICO E NEUTRO, FORNECIMENTO E INSTALACAO (UN)

MATERIAL	FONTE	UNID	COEFICIENTE	PREÇO UNITÁRIO	TOTAL	
00012039	QUADRO DE DISTRIBUICAO COM BARRAMENTO TRIFASICO, DE EMBUTIR, EM CHAPA DE AÇO GALVANIZADO, PARA 24 DISJUNTORES DIN, 100 A	SINAPI	UN	1,00000000	349,97	349,97
					TOTAL MATERIAL:	349,97
SERVICO	FONTE	UNID	COEFICIENTE	PREÇO UNITÁRIO	TOTAL	
88247	AUXILIAR DE ELETRICISTA COM ENCARGOS COMPLEMENTARES	SINAPI	H	3,00000000	14,96	44,88
88264	ELETRICISTA COM ENCARGOS COMPLEMENTARES	SINAPI	H	3,00000000	19,25	57,75
					TOTAL SERVICIO:	102,63
					VALOR:	452,60

17.21. 97887 - CAIXA ENTERRADA ELETRICA RETANGULAR, EM ALVENARIA COM TIJOLOS CERAMICOS MACIÇOS, FUNDO COM BRITA, DIMENSÕES INTERNAS: 0,4X0,4X0,4 M. AF 05/2018 (UN)

MATERIAL	FONTE	UNID	COEFICIENTE	PREÇO UNITÁRIO	TOTAL	
00007258	TIJOLO CERAMICO MACICO *5 X 10 X 20* CM	SINAPI	UN	80,28900000	0,26	20,88
					TOTAL MATERIAL:	20,88
SERVICO	FONTE	UNID	COEFICIENTE	PREÇO UNITÁRIO	TOTAL	
88628	ARGAMASSA TRAÇO 1:3 (CIMENTO E AREIA MÉDIA), PREPARO MECÂNICO COM BETONEIRA 400 L. AF_08/2014	SINAPI	M3	0,04680000	312,72	14,64
87316	ARGAMASSA TRAÇO 1:4 (CIMENTO E AREIA GROSSA) PARA CHAPISCO CONVENCIONAL, PREPARO MECÂNICO COM BETONEIRA 400 L. AF_06/2014	SINAPI	M3	0,00070000	300,59	0,21
94103	LASTRO DE VALA COM PREPARO DE FUNDO, LARGURA MENOR QUE 1,5 M, COM CAMADA DE BRITA, LANÇAMENTO MANUAL, EM LOCAL COM NÍVEL BAIXO DE INTERFERÊNCIA. AF_06/2016	SINAPI	M3	0,04900000	176,63	8,65
88309	PEDREIRO COM ENCARGOS COMPLEMENTARES	SINAPI	H	2,55080000	19,07	48,64
97734	PEÇA RETANGULAR PRÉ-MOLDADA, VOLUME DE CONCRETO DE 10 A 30 LITROS, TAXA DE AÇO APROXIMADA DE 30KG/M³. AF_01/2018	SINAPI	M3	0,02520000	1.968,44	49,60
88316	SERVENTE COM ENCARGOS COMPLEMENTARES	SINAPI	H	2,55080000	14,61	37,27
					TOTAL SERVICIO:	158,01
					VALOR:	179,89

17.22. 96986 - HASTE DE ATERRAMENTO 3/4 PARA SPDA - FORNECIMENTO E INSTALAÇÃO. AF_12/2017 (UN)

MATERIAL	FONTE	UNID	COEFICIENTE	PREÇO UNITÁRIO	TOTAL	
00003378	ITEM PROCESSO DE DESATIVACAO! HASTE DE ATERRAMENTO EM AÇO COM 3,00 M DE COMPRIMENTO E DN = 3/4", REVESTIDA COM BAIXA CAMADA DE COBRE, SEM CONECTOR	SINAPI	UN	1,00000000	54,12	54,12
					TOTAL MATERIAL:	54,12
SERVICO	FONTE	UNID	COEFICIENTE	PREÇO UNITÁRIO	TOTAL	
88247	AUXILIAR DE ELETRICISTA COM ENCARGOS COMPLEMENTARES	SINAPI	H	0,39550000	14,96	5,92
88264	ELETRICISTA COM ENCARGOS COMPLEMENTARES	SINAPI	H	0,39550000	19,25	7,61
					TOTAL SERVICIO:	13,53
					VALOR:	67,65

17.23. 93653 - DISJUNTOR MONOPOLAR TIPO DIN, CORRENTE NOMINAL DE 10A - FORNECIMENTO E INSTALAÇÃO. AF_04/2016 (UN)

MATERIAL	FONTE	UNID	COEFICIENTE	PREÇO UNITÁRIO	TOTAL	
00034653	DISJUNTOR TIPO DIN/IEC, MONOPOLAR DE 6 ATE 32A	SINAPI	UN	1,00000000	6,85	6,85
00001570	TERMINAL A COMPRESSAO EM COBRE ESTANHADO PARA CABO 2,5 MM2, 1 FURO E 1 COMPRESSAO, PARA PARAFUSO DE FIXACAO M5	SINAPI	UN	1,00000000	0,52	0,52



SERVICO		FONTE	UNID	COEFICIENTE	PREÇO UNITÁRIO	TOTAL
88247	AUXILIAR DE ELETRICISTA COM ENCARGOS COMPLEMENTARES	SINAPI	H	0,03500000	14,96	0,52
88264	ELETRICISTA COM ENCARGOS COMPLEMENTARES	SINAPI	H	0,03500000	19,25	0,67
TOTAL MATERIAL:						7,37
TOTAL SERVIÇO:						1,19
VALOR:						8,56

17.24. 93654 - DISJUNTOR MONOPOLAR TIPO DIN, CORRENTE NOMINAL DE 16A - FORNECIMENTO E INSTALAÇÃO. AF_04/2016 (UN)

MATERIAL		FONTE	UNID	COEFICIENTE	PREÇO UNITÁRIO	TOTAL
00034653	DISJUNTOR TIPO DIN/IEC, MONOPOLAR DE 6 ATE 32A	SINAPI	UN	1,00000000	6,85	6,85
00001570	TERMINAL A COMPRESSAO EM COBRE ESTANHADO PARA CABO 2,5 MM2, 1 FURO E 1 COMPRESSAO, PARA PARAFUSO DE FIXACAO M5	SINAPI	UN	1,00000000	0,52	0,52
TOTAL MATERIAL:						7,37
SERVICO		FONTE	UNID	COEFICIENTE	PREÇO UNITÁRIO	TOTAL
88247	AUXILIAR DE ELETRICISTA COM ENCARGOS COMPLEMENTARES	SINAPI	H	0,04800000	14,96	0,72
88264	ELETRICISTA COM ENCARGOS COMPLEMENTARES	SINAPI	H	0,04800000	19,25	0,92
TOTAL SERVIÇO:						1,64
VALOR:						9,01

17.25. 93662 - DISJUNTOR BIPOLAR TIPO DIN, CORRENTE NOMINAL DE 20A - FORNECIMENTO E INSTALAÇÃO. AF_04/2016 (UN)

MATERIAL		FONTE	UNID	COEFICIENTE	PREÇO UNITÁRIO	TOTAL
00034616	DISJUNTOR TIPO DIN/IEC, BIPOLAR DE 6 ATE 32A	SINAPI	UN	1,00000000	39,27	39,27
00001571	TERMINAL A COMPRESSAO EM COBRE ESTANHADO PARA CABO 4 MM2, 1 FURO E 1 COMPRESSAO, PARA PARAFUSO DE FIXACAO M5	SINAPI	UN	2,00000000	0,68	1,36
TOTAL MATERIAL:						40,63
SERVICO		FONTE	UNID	COEFICIENTE	PREÇO UNITÁRIO	TOTAL
88247	AUXILIAR DE ELETRICISTA COM ENCARGOS COMPLEMENTARES	SINAPI	H	0,13300000	14,96	1,99
88264	ELETRICISTA COM ENCARGOS COMPLEMENTARES	SINAPI	H	0,13300000	19,25	2,56
TOTAL SERVIÇO:						4,55
VALOR:						45,18

17.26. 93672 - DISJUNTOR TRIPOLAR TIPO DIN, CORRENTE NOMINAL DE 40A - FORNECIMENTO E INSTALAÇÃO. AF_04/2016 (UN)

MATERIAL		FONTE	UNID	COEFICIENTE	PREÇO UNITÁRIO	TOTAL
00034709	DISJUNTOR TIPO DIN/IEC, TRIPOLAR DE 10 ATE 50A	SINAPI	UN	1,00000000	48,12	48,12
00001574	TERMINAL A COMPRESSAO EM COBRE ESTANHADO PARA CABO 10 MM2, 1 FURO E 1 COMPRESSAO, PARA PARAFUSO DE FIXACAO M6	SINAPI	UN	3,00000000	0,88	2,64
TOTAL MATERIAL:						50,76
SERVICO		FONTE	UNID	COEFICIENTE	PREÇO UNITÁRIO	TOTAL
88247	AUXILIAR DE ELETRICISTA COM ENCARGOS COMPLEMENTARES	SINAPI	H	0,40600000	14,96	6,07
88264	ELETRICISTA COM ENCARGOS COMPLEMENTARES	SINAPI	H	0,40600000	19,25	7,82
TOTAL SERVIÇO:						13,89
VALOR:						64,65

17.27. 93672 - DISJUNTOR TRIPOLAR TIPO DIN, CORRENTE NOMINAL DE 40A - FORNECIMENTO E INSTALAÇÃO. AF_04/2016 (UN)

MATERIAL		FONTE	UNID	COEFICIENTE	PREÇO UNITÁRIO	TOTAL
00034709	DISJUNTOR TIPO DIN/IEC, TRIPOLAR DE 10 ATE 50A	SINAPI	UN	1,00000000	48,12	48,12
00001574	TERMINAL A COMPRESSAO EM COBRE ESTANHADO PARA CABO 10 MM2, 1 FURO E 1 COMPRESSAO, PARA PARAFUSO DE FIXACAO M6	SINAPI	UN	3,00000000	0,88	2,64
TOTAL MATERIAL:						50,76
SERVICO		FONTE	UNID	COEFICIENTE	PREÇO UNITÁRIO	TOTAL
88247	AUXILIAR DE ELETRICISTA COM ENCARGOS COMPLEMENTARES	SINAPI	H	0,40600000	14,96	6,07
88264	ELETRICISTA COM ENCARGOS COMPLEMENTARES	SINAPI	H	0,40600000	19,25	7,82
TOTAL SERVIÇO:						13,89
VALOR:						64,65

18.1. 72553 - EXTINTOR DE PQS 4KG - FORNECIMENTO E INSTALACAO (UN)

MATERIAL		FONTE	UNID	COEFICIENTE	PREÇO UNITÁRIO	TOTAL
----------	--	-------	------	-------------	----------------	-------



00004350	BUCHA DE NYLON, DIAMETRO DO FURO 8 MM, COMPRIMENTO 40 MM, COM PARAFUSO DE ROSCA SOBERBA, CABECA CHATA, FENDA SIMPLES, 4,8 X 50 MM	SINAPI	UN	1,00000000	0,41	0,41
00010891	EXTINTOR DE INCENDIO PORTATIL COM CARGA DE PO QUIMICO SECO (PQS) DE 4 KG, CLASSE BC	SINAPI	UN	1,00000000	195,22	195,22
TOTAL MATERIAL:						195,63

SERVICO	FONTES	UNID	COEFICIENTE	PREÇO UNITÁRIO	TOTAL	
88267	ENCANADOR OU BOMBEIRO HIDRÁULICO COM ENCARGOS COMPLEMENTARES	SINAPI	H	0,30000000	19,15	5,75
88316	SERVENTE COM ENCARGOS COMPLEMENTARES	SINAPI	H	0,30000000	14,61	4,38
TOTAL SERVICOS:					10,13	
VALOR:					205,76	

19.1. 92688 - TUBO DE AÇO GALVANIZADO COM COSTURA, CLASSE MEDIA, CONEXAO ROSQUEADA, DN 20 (3/4"), INSTALADO EM RAMAIS E SUB-RAMAIS DE GAS - FORNECIMENTO E INSTALAÇÃO. AF 12/2015 (M)

MATERIAL	FONTES	UNID	COEFICIENTE	PREÇO UNITÁRIO	TOTAL	
00007700	TUBO AÇO GALVANIZADO COM COSTURA, CLASSE MEDIA, DN 3/4", E = *2,65* MM, PESO *1,58* KG/M (NBR 5580)	SINAPI	M	1,03900000	12,98	13,49
TOTAL MATERIAL:					13,49	

SERVICO	FONTES	UNID	COEFICIENTE	PREÇO UNITÁRIO	TOTAL	
88248	AUXILIAR DE ENCANADOR OU BOMBEIRO HIDRÁULICO COM ENCARGOS COMPLEMENTARES	SINAPI	H	0,29700000	14,98	4,45
88267	ENCANADOR OU BOMBEIRO HIDRÁULICO COM ENCARGOS COMPLEMENTARES	SINAPI	H	0,29700000	19,15	5,69
TOTAL SERVICOS:					10,14	
VALOR:					23,63	

88495 - APLICAÇÃO E LIXAMENTO DE MASSA LÁTEX EM PAREDES, UMA DEMÃO. AF_06/2014 (M2)

MATERIAL	FONTES	UNID	COEFICIENTE	PREÇO UNITÁRIO	TOTAL	
00003767	LIXA EM FOLHA PARA PAREDE OU MADEIRA, NUMERO 120 (COR VERMELHA)	SINAPI	UN	0,06000000	0,33	0,02
00004051	MASSA CORRIDA PVA PARA PAREDES INTERNAS	SINAPI	18L	0,03280000	37,42	1,23
TOTAL MATERIAL:					1,25	

SERVICO	FONTES	UNID	COEFICIENTE	PREÇO UNITÁRIO	TOTAL	
88310	PINTOR COM ENCARGOS COMPLEMENTARES	SINAPI	H	0,23400000	19,00	4,45
88316	SERVENTE COM ENCARGOS COMPLEMENTARES	SINAPI	H	0,08600000	14,61	1,26
TOTAL SERVICOS:					5,71	
VALOR:					6,96	

20.2. 88494 - APLICAÇÃO E LIXAMENTO DE MASSA LÁTEX EM TETO, UMA DEMÃO. AF_06/2014 (M2)

MATERIAL	FONTES	UNID	COEFICIENTE	PREÇO UNITÁRIO	TOTAL	
00003767	LIXA EM FOLHA PARA PAREDE OU MADEIRA, NUMERO 120 (COR VERMELHA)	SINAPI	UN	0,06000000	0,33	0,02
00004051	MASSA CORRIDA PVA PARA PAREDES INTERNAS	SINAPI	18L	0,03280000	37,42	1,23
TOTAL MATERIAL:					1,25	

SERVICO	FONTES	UNID	COEFICIENTE	PREÇO UNITÁRIO	TOTAL	
88310	PINTOR COM ENCARGOS COMPLEMENTARES	SINAPI	H	0,50400000	19,00	9,58
88316	SERVENTE COM ENCARGOS COMPLEMENTARES	SINAPI	H	0,18500000	14,61	2,70
TOTAL SERVICOS:					12,28	
VALOR:					13,53	


20.3. 88485 - APLICAÇÃO DE FUNDO SELADOR ACRÍLICO EM PAREDES, UMA DEMÃO. AF_06/2014 (M2)

MATERIAL	FONTES	UNID	COEFICIENTE	PREÇO UNITÁRIO	TOTAL	
00006085	SELADOR ACRILICO PAREDES INTERNAS/EXTERNAS	SINAPI	L	0,16000000	5,87	0,94
TOTAL MATERIAL:					0,94	

SERVICO	FONTES	UNID	COEFICIENTE	PREÇO UNITÁRIO	TOTAL	
88310	PINTOR COM ENCARGOS COMPLEMENTARES	SINAPI	H	0,03900000	19,00	0,74
88316	SERVENTE COM ENCARGOS COMPLEMENTARES	SINAPI	H	0,01400000	14,61	0,20
TOTAL SERVICOS:					0,94	
VALOR:					1,88	

20.4. 88484 - APLICAÇÃO DE FUNDO SELADOR ACRÍLICO EM TETO, UMA DEMÃO. AF_06/2014 (M2)

MATERIAL	FONTES	UNID	COEFICIENTE	PREÇO UNITÁRIO	TOTAL	
00006085	SELADOR ACRILICO PAREDES INTERNAS/EXTERNAS	SINAPI	L	0,16000000	5,87	0,94



SERVIÇO		FONTES	UNID	COEFICIENTE	PREÇO UNITÁRIO	TOTAL
88310	PINTOR COM ENCARGOS COMPLEMENTARES	SINAPI	H	0,05700000	19,00	0,97
88316	SERVEnte COM ENCARGOS COMPLEMENTARES	SINAPI	H	0,01900000	14,61	0,28
					TOTAL MATERIAL:	0,94
					TOTAL SERVIÇO:	1,25
					VALOR:	2,19

20.5. 88489 - APLICAÇÃO MANUAL DE PINTURA COM TINTA LÁTEX ACRÍLICA EM PAREDES, DUAS DEMÃOS. AF_06/2014 (M2)

MATERIAL		FONTES	UNID	COEFICIENTE	PREÇO UNITÁRIO	TOTAL
00007356	TINTA ACRILICA PREMIUM, COR BRANCO FOSCO	SINAPI	L	0,33000000	17,68	5,83
					TOTAL MATERIAL:	5,83
SERVIÇO		FONTES	UNID	COEFICIENTE	PREÇO UNITÁRIO	TOTAL
88310	PINTOR COM ENCARGOS COMPLEMENTARES	SINAPI	H	0,18700000	19,00	3,55
88316	SERVEnte COM ENCARGOS COMPLEMENTARES	SINAPI	H	0,06900000	14,61	1,01
					TOTAL SERVIÇO:	4,56
					VALOR:	10,39

20.6. 88488 - APLICAÇÃO MANUAL DE PINTURA COM TINTA LÁTEX ACRÍLICA EM TETO, DUAS DEMÃOS. AF_06/2014 (M2)

MATERIAL		FONTES	UNID	COEFICIENTE	PREÇO UNITÁRIO	TOTAL
00007356	TINTA ACRILICA PREMIUM, COR BRANCO FOSCO	SINAPI	L	0,33000000	17,68	5,83
					TOTAL MATERIAL:	5,83
SERVIÇO		FONTES	UNID	COEFICIENTE	PREÇO UNITÁRIO	TOTAL
88310	PINTOR COM ENCARGOS COMPLEMENTARES	SINAPI	H	0,24400000	19,00	4,64
88316	SERVEnte COM ENCARGOS COMPLEMENTARES	SINAPI	H	0,08900000	14,61	1,30
					TOTAL SERVIÇO:	5,94
					VALOR:	11,77

20.7. 95305 - TEXTURA ACRÍLICA, APLICAÇÃO MANUAL EM PAREDE, UMA DEMÃO. AF_09/2016 (M2)

MATERIAL		FONTES	UNID	COEFICIENTE	PREÇO UNITÁRIO	TOTAL
00038877	MASSA PARA TEXTURA LISA DE BASE ACRILICA, USO INTERNO E EXTERNO	SINAPI	KG	1,14000000	5,44	6,20
					TOTAL MATERIAL:	6,20
SERVIÇO		FONTES	UNID	COEFICIENTE	PREÇO UNITÁRIO	TOTAL
88310	PINTOR COM ENCARGOS COMPLEMENTARES	SINAPI	H	0,18800000	19,00	3,57
88316	SERVEnte COM ENCARGOS COMPLEMENTARES	SINAPI	H	0,06900000	14,61	1,01
					TOTAL SERVIÇO:	4,58
					VALOR:	10,78

20.8. 74145/001 - PINTURA ESMALTE FOSCO, DUAS DEMÃOS, SOBRE SUPERFICIE METALICA, INCLUSO UMA DEMÃO DE FUNDO ANTICORROSIVO. UTILIZACAO DE REVOLVER (AR-COMPRI-MIDO). (M2)

MATERIAL		FONTES	UNID	COEFICIENTE	PREÇO UNITÁRIO	TOTAL
00007307	FUNDO ANTICORROSIVO PARA METAIS FERROSOS (ZARCAO)	SINAPI	L	0,13200000	19,13	2,53
00003768	LIXA EM FOLHA PARA FERRO, NUMERO 150	SINAPI	UN	0,55000000	1,37	0,75
00005320	REMOVEDOR DE TINTA OLEO/ESMALTE VERNIZ	SINAPI	L	0,04400000	33,33	1,47
00007288	TINTA ESMALTE SINTETICO PREMIUM FOSCO	SINAPI	L	0,17800000	20,87	3,67
					TOTAL MATERIAL:	8,42
SERVIÇO		FONTES	UNID	COEFICIENTE	PREÇO UNITÁRIO	TOTAL
88310	PINTOR COM ENCARGOS COMPLEMENTARES	SINAPI	H	0,21000000	19,00	3,99
88316	SERVEnte COM ENCARGOS COMPLEMENTARES	SINAPI	H	0,11000000	14,61	1,61
					TOTAL SERVIÇO:	5,60
					VALOR:	14,02

20.9. 74065/002 - PINTURA ESMALTE ACETINADO PARA MADEIRA, DUAS DEMÃOS, SOBRE FUNDO NIVELADOR BRANCO (M2)


MATERIAL		FONTES	UNID	COEFICIENTE	PREÇO UNITÁRIO	TOTAL
00006086	FUNDO SINTETICO NIVELADOR BRANCO FOSCO PARA MADEIRA	SINAPI	GL	0,05600000	36,98	2,07
00003767	LIXA EM FOLHA PARA PAREDE OU MADEIRA, NUMERO 120 (COR VERMELHA)	SINAPI	UN	0,40000000	0,33	0,13
00005318	SOLVENTE DILUENTE A BASE DE AGUARRAS	SINAPI	L	0,04000000	12,39	0,50
00007311	TINTA ESMALTE SINTETICO PREMIUM ACETINADO	SINAPI	L	0,16000000	18,97	3,04


				TOTAL MATERIAL:		5,74
SERVICO		FONTE	UNID	COEFICIENTE	PREÇO UNITÁRIO	TOTAL
88310	PINTOR COM ENCARGOS COMPLEMENTARES	SINAPI	H	0,40000000	19,00	7,80
88316	SERVENTE COM ENCARGOS COMPLEMENTARES	SINAPI	H	0,35000000	14,61	5,11
				TOTAL SERVICOS:		12,71
				VALOR:		18,45

21.1. 9537 - LIMPEZA FINAL DA OBRA (m²)

MATERIAL		FONTE	UNID	COEFICIENTE	PREÇO UNITÁRIO	TOTAL
00000003	ACIDO MURIATICO, DILUICAO 10% A 12% PARA USO EM LIMPEZA	SINAPI	L	0,05000000	3,99	0,20
				TOTAL MATERIAL:		0,20
SERVICO		FONTE	UNID	COEFICIENTE	PREÇO UNITÁRIO	TOTAL
88316	SERVENTE COM ENCARGOS COMPLEMENTARES	SINAPI	H	0,14000000	14,61	2,05
				TOTAL SERVICOS:		2,05
				VALOR:		2,25




ABRAV - Construções Serviços
Eventos e Locações EIRELI-EPP
 CNPJ: 12.044.788/0001-17
Alexandre Brasil Vieira
 CPF: 448.621.453-53
 Administrador


ABRAV - Construções Serviços
Eventos e Locações EIRELI-EPP
David de Sousa Fernandes
 Engenheiro Civil
 CREA-CE 40581-D

QUALIDADE E EXCELÊNCIA EM TUDO QUE FAZ



RELATÓRIO ANALÍTICO - COMPOSIÇÕES PRÓPRIAS

	OBRA:	CONSTRUÇÃO DO MERCADO DE CARNE E VERDURAS - SENADOR POMPEU - CE	DATA: 12/01/2021		BDI: 21,49%		
	LOCAL:	SENADOR POMPEU - CE	FONTE	VERSÃO	HORA	MES	REF.
	CLIENTE:	PREFEITURA MUNICIPAL DE SENADOR POMPEU-CE	SINAPI	2019/01 SEM DESONERAÇÃO	114,23%	72,08%	02/2019
			SEINFRA	028 SEM DESONERAÇÃO	114,23%	72,08%	12/2018
			COMPOSIÇÕES PRÓPRIAS				

73805/001 - BARRACAO DE OBRA PARA ALOJAMENTO/ESCRITORIO, PISO EM PINHO 3A, PAREDESEM COMPENSADO 10MM, COBERTURA EM TELHA FIBROCIMENTO 6MM, INCLUSO INSTALACOES ELETRICAS E ESQUADRIAS. REAPROVEITADO 5 VEZES (M2)

MATERIAL	FONTE	UNID	COEFICIENTE	PREÇO UNITÁRIO	TOTAL
00011443	SINAPI	UN	0,03460000	5,86	0,20
00012298	SINAPI	UN	0,04610000	14,67	0,68
00005085	SINAPI	UN	0,00580000	16,38	0,10
00004777	SINAPI	KG	0,30300000	5,18	1,57
00001346	SINAPI	M2	0,38800000	18,84	7,27
00001607	SINAPI	CJ	0,21400000	0,19	0,04
00011467	SINAPI	UN	0,00580000	13,97	0,08
00011891	SINAPI	M	0,53600000	2,53	1,36
00002370	SINAPI	UN	0,00570000	8,87	0,05
00021127	SINAPI	UN	0,02400000	4,04	0,10
00012128	SINAPI	UN	0,02300000	6,98	0,16
00011056	SINAPI	UN	1,28000000	0,06	0,08
73465	SINAPI	m²	1,00000000	31,43	31,43
00004491	SINAPI	M	0,90000000	4,68	4,21
00005088	SINAPI	UN	0,00580000	2,32	0,01
00010555	SINAPI	UN	0,01150000	223,34	2,57
00005075	SINAPI	KG	0,10000000	13,03	1,30
00012296	SINAPI	UN	0,04610000	3,43	0,16
00010567	SINAPI	M	0,25000000	5,77	1,44
0007194	SINAPI	M2	0,31800000	27,13	8,63
00012147	SINAPI	UN	0,02200000	10,37	0,23
00010490	SINAPI	M2	0,02300000	86,28	1,98
00004448	SINAPI	M	0,70000000	27,11	18,98
TOTAL MATERIAL:					82,83

SERVICO	FONTE	UNID	COEFICIENTE	PREÇO UNITÁRIO	TOTAL
88251	SINAPI	H	0,07000000	15,40	1,08
88261	SINAPI	H	6,34000000	18,12	114,88
88264	SINAPI	H	0,30000000	19,25	5,78
92873	SINAPI	M3	0,01500000	152,36	2,29
88315	SINAPI	H	0,07000000	18,96	1,33
88316	SINAPI	H	7,03000000	14,61	102,71
6045	PRÓPRIA	M2	0,01500000	321,48	4,82



73372	PINHO DE TERCEIRA 1" X 12" E 1" X 9"	SINAPI	m²	1,02000000	38,15	38,91
					TOTAL SERVIÇO:	271,80
					VALOR:	354,43

74077/003 - LOCAÇÃO CONVENCIONAL DE OBRA, ATRAVÉS DE GABARITO DE TABUAS CORRIDAS PONTALETADAS, COM REAPROVEITAMENTO DE 3 VEZES. (M2)

MATERIAL	FORTE	UNID	COEFICIENTE	PREÇO UNITÁRIO	TOTAL	
0000337	ARAME RECOZIDO 18 BWG, 1,25 MM (0,01 KG/M)	SINAPI	KG	0,02000000	10,31	0,21
00004491	PONTALETE DE MADEIRA NAO APARELHADA *7,5 X 7,5* CM (3 X 3 ") PINUS, MISTA OU EQUIVALENTE DA REGIAO	SINAPI	M	0,12000000	4,68	0,56
00005061	PREGO DE ACO POLIDO COM CABECA 18 X 27 (2 1/2 X 10)	SINAPI	KG	0,01000000	12,82	0,13
00010567	TABUA DE MADEIRA NAO APARELHADA *2,5 X 23* CM (1 X 9 ") PINUS, MISTA OU EQUIVALENTE DA REGIAO	SINAPI	M	0,10670000	5,77	0,62
					TOTAL MATERIAL:	1,52
SERVICO	FORTE	UNID	COEFICIENTE	PREÇO UNITÁRIO	TOTAL	
88262	CARPINTEIRO DE FORMAS COM ENCARGOS COMPLEMENTARES	SINAPI	H	0,10000000	18,96	1,90
88316	SERVEnte COM ENCARGOS COMPLEMENTARES	SINAPI	H	0,10000000	14,61	1,46
					TOTAL SERVIÇO:	3,36
					VALOR:	4,88

74077/003 - ALVENARIA EMBASAMENTO TIJOLO CERAMICO FURADO 10X20X20 CM (M2)

MATERIAL	FORTE	UNID	COEFICIENTE	PREÇO UNITÁRIO	TOTAL	
00007271	BLOCO CERAMICO (ALVENARIA DE VEDACAO), 8 FUROS, DE 9 X 19 X 19 CM	SINAPI	UN	250,00000000	0,40	100,00
					TOTAL MATERIAL:	100,00
SERVICO	FORTE	UNID	COEFICIENTE	PREÇO UNITÁRIO	TOTAL	
88631	ARGAMASSA TRAÇO 1:4 (CIMENTO E AREIA MÉDIA), PREPARO MANUAL AF_08/2014	SINAPI	M3	0,17000000	336,04	57,13
88309	PEDREIRO COM ENCARGOS COMPLEMENTARES	SINAPI	H	7,50000000	19,07	143,03
88316	SERVEnte COM ENCARGOS COMPLEMENTARES	SINAPI	H	7,50000000	14,61	109,58
					TOTAL SERVIÇO:	309,74
					VALOR:	409,74

72110 - ESTRUTURA METALICA EM TESOURAS OU TRELIÇAS, VAO LIVRE DE 12M, FORNECIMENTO E MONTAGEM, NAO SENDO CONSIDERADOS OS FECHAMENTOS METALICOS, AS COLUNAS, OS SERVICOS GERAIS EM ALVENARIA E CONCRETO, AS TELHAS DE COBERTURA E A PINTURA DE ACABAMENTO (M2)

MATERIAL	FORTE	UNID	COEFICIENTE	PREÇO UNITÁRIO	TOTAL	
00010966	PERFIL "U" DE ACO LAMINADO, "U" 152 X 15,6	SINAPI	KG	10,00000000	6,98	69,80
					TOTAL MATERIAL:	69,80
SERVICO	FORTE	UNID	COEFICIENTE	PREÇO UNITÁRIO	TOTAL	
88278	MONTADOR DE ESTRUTURA METÁLICA COM ENCARGOS COMPLEMENTARES	SINAPI	H	0,70000000	18,25	12,78
88316	SERVEnte COM ENCARGOS COMPLEMENTARES	SINAPI	H	0,70000000	14,61	10,23
					TOTAL SERVIÇO:	23,01
					VALOR:	92,81

83398 - POSTE DE CONCRETO DUPLO T H=10M CARGA NOMINAL 300KG INCLUSIVE ESCAVACAO, EXCLUSIVE TRANSPORTE - FORNECIMENTO E INSTALCAO (UN)

MATERIAL	FORTE	UNID	COEFICIENTE	PREÇO UNITÁRIO	TOTAL	
00005057	POSTE DE CONCRETO DUPLO T, TIPO B, 300 KG, H = 10 M (NBR 8451)	SINAPI	UN	1,00000000	629,87	629,87
					TOTAL MATERIAL:	629,87
SERVICO	FORTE	UNID	COEFICIENTE	PREÇO UNITÁRIO	TOTAL	
94969	CONCRETO FCK = 15MPA, TRAÇO 1:3,4:3,5 (CIMENTO/ AREIA MÉDIA/ BRITA 1) - PREPARO MECÂNICO COM BETONEIRA 600 L. AF_07/2016	SINAPI	M3	0,17500000	243,62	42,63
91634	GUINDAUTO HIDRÁULICO, CAPACIDADE MÁXIMA DE CARGA 6500 KG, MOMENTO MÁXIMO DE CARGA 5,8 TM, ALCANCE MÁXIMO HORIZONTAL 7,60 M, INCLUSIVE CAMINHÃO TOCO PBT 9.700 KG, POTÊNCIA DE 160 CV - CHP DIURNO. AF_08/2015	SINAPI	CHP	1,37500000	122,80	168,58



92873	LANÇAMENTO COM USO DE BALDES, ADENSAMENTO E ACABAMENTO DE CONCRETO EM ESTRUTURAS. AF_12/2015	SINAPI	M3	0,17500000	152,36	26,66
88316	SERVENTE COM ENCARGOS COMPLEMENTARES	SINAPI	H	6,00000000	14,61	87,66
					TOTAL SERVIÇO:	325,53
					VALOR:	955,40

9537 - LIMPEZA FINAL DA OBRA (m²)						
MATERIAL		FONTE	UNID	COEFICIENTE	PREÇO UNITÁRIO	TOTAL
00000003	ACIDO MURIATICO, DILUICAO 10% A 12% PARA USO EM LIMPEZA	SINAPI	L	0,05000000	3,99	0,20
					TOTAL MATERIAL:	0,20
SERVICO		FONTE	UNID	COEFICIENTE	PREÇO UNITÁRIO	TOTAL
88316	SERVENTE COM ENCARGOS COMPLEMENTARES	SINAPI	H	0,14000000	14,61	2,05
					TOTAL SERVIÇO:	2,05
					VALOR:	2,25

ABRAV - Construções Serviços
Eventos e Locações EIRELI-EPP
CNPJ: 12.044.788/0001-17

Alexandre Brasil Vieira
CPF: 348.621.453-53
Administrador

ABRAV - Construções Serviços
Eventos e Locações EIRELI-EPP

David de Sousa Fernandes
Engenheiro Civil
CREA-CE 40581-D

QUALIDADE E EXCELÊNCIA EM TUDO QUE FAZ

ABRAV		CRONOGRAMA FÍSICO-FINANCEIRO				DATA : 12/01/2021		BDI : 21,48%		Mês 12/2019	
OBRA:	CONSTRUÇÃO DO MERCADO DE CARNE E VERDURAS - SENADOR POMPEU - CE				FONTE		VERSÃO		HORA		
LOCAL:	SENADOR POMPEU - CE				SINAPI		2019/01 SEM DESONERAÇÃO		114,23%		
CLIENTE:	PREFEITURA MUNICIPAL DE SENADOR POMPEU-CE				SEINFRA		026 SEM DESONERAÇÃO		114,23%		
					COMPOSIÇÕES PRÓPRIAS						
ITEM	DESCRIÇÃO	VALOR (R\$)	DIA 30	DIA 60	DIA 90	DIA 120	DIA 150	DIA 180	Total parcela		
1	ADMINISTRAÇÃO DA OBRA	46.574,64	16,67%	16,67%	16,67%	16,67%	16,67%	16,67%	16,67%	16,67%	
			7.763,99	7.763,99	7.763,99	7.763,99	7.763,99	7.763,99	7.763,99	7.763,99	
2	SERVIÇOS PRELIMINARES	48.048,29	100,00%							100,00%	
			48.048,29							48.048,29	
3	MOVIMENTO DE TERRA	34.956,56	100,00%							100,00%	
			34.956,56							34.956,56	
4	FUNDAÇÕES	65.014,01	100,00%							100,00%	
			65.014,01							65.014,01	
5	CONCRETOS	173.146,26	60,00%	20,00%	20,00%					100,00%	
			103.887,78	34.629,25	34.629,25					173.146,26	
6	ELEMENTOS DE CONCRETO PRÉ-FABRICADOS	34.223,86			50,00%	20,00%	20,00%	10,00%		100,00%	
					17.111,93	6.844,77	6.844,77	3.422,39		34.223,86	
7	IMPERMEABILIZAÇÃO	6.115,78	20,00%	20,00%	40,00%					100,00%	
			1.223,16	1.223,16	2.446,31	1.223,15				6.115,78	
8	PAREDES E PAINÉIS	73.119,42			43,871,65	14,623,88	14,623,89			100,00%	
										73.119,42	
9	ESQUADRIAS E FERRAGENS	87.031,54					100,00%			100,00%	
							87.031,54			87.031,54	
10	COBERTURA	261.760,52		50,00%	20,00%	30,00%				100,00%	
				130.880,26	52.352,10	78.528,16				261.760,52	
11	REVESTIMENTOS	216.824,56				48,00%	30,00%	30,00%		100,00%	
						86.726,82	65.047,37	65.047,37		216.824,56	
12	PISOS	216.088,47		20,00%	20,00%	43,217,69	43,217,69	64.826,54	64.826,55	216.088,47	
13	INSTALAÇÕES HIDRÁULICAS E PLUVIAIS	15.818,40		20,00%	48,00%	20,00%	20,00%			100,00%	
					3.163,68	6.327,36	3.163,68	3.163,68		15.818,40	
14	INSTALAÇÕES SANITÁRIAS	37.988,88		20,00%	30,00%	30,00%		20,00%		100,00%	
					7.597,78	11.396,66	11.396,66	7.597,78		37.988,88	
15	REDE DE ESGOTO	25.524,15						100,00%		100,00%	
								25.524,15		25.524,15	
16	LOUÇAS E BANCADAS	46.079,72					40,00%	60,00%		100,00%	
							18.431,89	27.647,83		46.079,72	
17	INSTALAÇÕES ELÉTRICAS	37.979,40		20,00%		40,00%				100,00%	
					7.595,88		15.191,76	15.191,76		37.979,40	
18	INSTALAÇÕES DE COMBATE A INCÊNDIO	1.646,08						100,00%		100,00%	
								1.646,08		1.646,08	
19	INSTALAÇÕES DE GÁS	2.126,70		100,00%						100,00%	
				2.126,70						2.126,70	
20	PINTURA	31.674,47						100,00%		100,00%	
								31.674,47		31.674,47	
21	LIMPEZA	5.940,00						100,00%		100,00%	
								5.940,00		5.940,00	
22	Benefícios e Despesas Indiretas (BDI)	315.404,80	17,77%	11,89%	15,11%	17,48%	20,06%		17,89%	100,00%	
			56.047,43	37.501,63	47.657,67	55.132,76	63.270,20	55.795,11		315.404,80	
		1.783.088,51	316.941,20	528.939,49	798.474,12	1.110.262,36	1.467.854,85	1.783.088,51		1.783.088,51	

ABRAV - Construções Serviços
Eventos e Locações EIRELI-EPP
CNPJ: 12.044.788/0001-17

Alexandre Brasil Vieira
CPF: 348.621.453-53
Administrador

ABRAV - Construções Serviços
Eventos e Locações EIRELI-EPP

David de Sousa Fernandes
Engenheiro Civil
CREA-CE 40581-D



COMPOSIÇÃO DO BDI							
	OBRA:	CONSTRUÇÃO DO MERCADO DE CARNE E VERDURAS - SENADOR POMPEU - CE	DATA:	12/01/2021	BDI: 21,49%		
	LOCAL:	SENADOR POMPEU - CE	FONTE:	VERSÃO	HORA	MES	REF.
	CLIENTE:	PREFEITURA MUNICIPAL DE SENADOR POMPEU-CE	SINAPI	2019/01 SEM DESONERAÇÃO	114,23%	72,08%	02/2019
			SEINFRA	026 SEM DESONERAÇÃO	114,23%	72,08%	12/2018
			COMPOSIÇÕES PRÓPRIAS				

COD	DESCRIÇÃO	%
Administração da obra		
AC	Administração central	4,01
	TOTAL	4,01

Despesas indiretas		
S+G	TAXA DE SEGURO E GARANTIA	0,40
R	TAXA DE RISCO	0,56
DF	TAXA DE DESPESAS FINANCEIRAS	1,11
	TOTAL	2,07

Benefício		
L	TAXA DE LUCRO/REMUNERAÇÃO	8,00
	TOTAL	8,00

I Impostos		
	PIS	0,65
	COFINS	3,00
	ISS	2,00
	CPRB	0,00
	TOTAL	5,65

BDI = 21,49%

$$(1+AC+S+R+G)*(1+DF)*(1+L)/(1-I)-1$$

ABRAV - Construções Serviços
 Eventos e Locações EIRELI-EPP
 CNPJ: 12.044.788/0001-17
 Alexandre Brasil Vieira
 CPF: 148.621.453-53
 Administrador

ABRAV - Construções Serviços
 Eventos e Locações EIRELI-EPP
 David de Sousa Fernandes
 Engenheiro Civil
 CREA-CE 40581-D

TABELA DE ENCARGOS SOCIAIS

	OBRA:	CONSTRUÇÃO DO MERCADO DE CARNE E VERDURAS - SENADOR POMPEU - CE	DATA : 12/01/2021	BDI : 21,49%																			
	LOCAL:	SENADOR POMPEU - CE	<table border="1" style="width: 100%; border-collapse: collapse;"> <tr> <th style="width: 15%;">FONTE</th> <th style="width: 15%;">VERSÃO</th> <th style="width: 15%;">HORA</th> <th style="width: 15%;">MES</th> <th style="width: 15%;">REF.</th> </tr> <tr> <td>SINAPI</td> <td>2019/01 SEM DESONERAÇÃO</td> <td>114,23%</td> <td>72,08%</td> <td>02/2019</td> </tr> <tr> <td>SEINFRA</td> <td>026 SEM DESONERAÇÃO</td> <td>114,23%</td> <td>72,08%</td> <td>12/2018</td> </tr> <tr> <td colspan="5" style="text-align: center;">COMPOSIÇÕES PRÓPRIAS</td> </tr> </table>	FONTE	VERSÃO	HORA	MES	REF.	SINAPI	2019/01 SEM DESONERAÇÃO	114,23%	72,08%	02/2019	SEINFRA	026 SEM DESONERAÇÃO	114,23%	72,08%	12/2018	COMPOSIÇÕES PRÓPRIAS				
	FONTE	VERSÃO	HORA	MES	REF.																		
SINAPI	2019/01 SEM DESONERAÇÃO	114,23%	72,08%	02/2019																			
SEINFRA	026 SEM DESONERAÇÃO	114,23%	72,08%	12/2018																			
COMPOSIÇÕES PRÓPRIAS																							
CLIENTE:	PREFEITURA MUNICIPAL DE SENADOR POMPEU-CE																						

COD	DESCRIÇÃO	HORA %	MES %
A	GRUPO A		
A1	INSS	20,00	20,00
A2	SESI	1,50	1,50
A3	SENAI	1,00	1,00
A4	INCRA	0,20	0,20
A5	SEBRAE	0,60	0,60
A6	Salário Educação	2,50	2,50
A7	Seguro Contra Acidentes de Trabalho	3,00	3,00
A8	FGTS	8,00	8,00
A9	SECONCI	0,00	0,00
	TOTAL	36,80	36,80

B	GRUPO B		
B1	Repouso Semanal Remunerado	17,85	0,00
B2	Feriados	3,71	0,00
B3	Auxílio - Enfermidade	0,92	0,71
B4	13º Salário	10,83	8,33
B5	Licença PaternidadeE	0,07	0,06
B6	Faltas Justificadas	0,72	0,56
B7	Dias de Chuvas	1,55	0,00
B8	Auxílio Acidente de Trabalho	0,11	0,09
B9	Férias Gozadas	9,18	7,07
B10	Salário Maternidade	0,03	0,02
	TOTAL	44,97	16,84

C	GRUPO C		
C1	Aviso Prévio Indenizado	5,60	4,31
C2	Aviso Prévio Trabalhado	0,13	0,10
C3	Férias Indenizadas	4,40	3,39
C4	Depósito Rescisão Sem Justa Causa	4,81	3,70
C5	Indenização Adicional	0,47	0,36
	TOTAL	15,41	11,86

D	GRUPO D		
D1	Reincidência de Grupo A sobre Grupo B	16,55	6,20
D2	Reincidência de Grupo A sobre Aviso Prévio Trabalhado e Reincidência do FGTS sobre Aviso Prévio Indenizado	0,50	0,38
	TOTAL	17,05	6,58

Horista = 114,23%

Mensalista = 72,08%

A + B + C + D

ABRAV - Construções Serviços
Eventos e Locações EIRELI-EPP
CNPJ: 12.044.788/0001-17
Alexandre Brasil Vieira
CPF: 348.621.453-53
Administrador

ABRAV - Construções Serviços
Eventos e Locações EIRELI-EPP
David de Sousa Fernandes
Engenheiro Civil
CREA-CE 40581-D

ABRAV CONSTRUÇÕES SERVIÇOS EVENTOS E LOCAÇÕES EIRELI-EPP

Rua: Jaime Benevides, 355-Centro-Mombaca-Ce-CEP: 63.610-000 CNPJ: 12.044.788/0001-17 Fone: (88) 3583-1077 / (88) 9 9648-7700

e-mail: abravservice@hotmail.com.br



ABRAV CONSTRUÇÕES SERVIÇOS EVENTOS E LOCAÇÕES EIRELI – EPP

CNPJ: 12.044.788/0001-17

RUA: JAIME BENEVIDES, 355 – CENTRO- MOMBAÇA – CE

CEP: 63.610-000

ADMINISTRADOR: ALEXANDRE BRASIL VIEIRA

CPF: 348.621.453-53

CONTATO: ALEXANDRE (AKIFRUTAS)

FAX: (88) 3583-1077

TEL: (88) 3583-1077

CEL: (88) 9 9648-7700

E-MAIL: abravservice@hotmail.com.br

COMISSÃO DE LICITAÇÃO
FIS. 2.887/0
m
Rubrica

[Handwritten signature]

[Handwritten signature]



CONSTRUÇÕES - SERVIÇOS - EVENTOS E LOCAÇÕES EIRELI - EPP.

QUALIDADE E EXCELÊNCIA EM TUDO QUE FAZ.



30



G. A. RABELO JUNIOR ME

CNPJ: 23.549.313/0001-07

RUA PROF. MARGARIDA NOGUEIRA 1234 - MONTE CASTELO - SÓLONOPOLE - CE

Email: garabelojuniorme@gmail.com

FONE: 88 - 9.9695 8162 / 9.9832 0003

CARTA PROPOSTA

TOMADA DE PREÇOS Nº SI – TP001/2021

SENADOR POMPEU - CE



G. A. RABELO JUNIOR ME

CNPJ: 23.549.313/0001-07
RUA PROF. MARGARIDA NOGUEIRA 1234 - MONTE CASTELO - SÓLONOPOLE - CE
Email: garabelojuniorme@gmail.com
FONE: 88 - 9.9695 8162 / 9.9832 0003



CARTA DE PROPOSTA COMERCIAL

À COMISSÃO PERMANENTE DE LICITAÇÕES
PREFEITURA MUNICIPAL DE SENADOR POMPEU

REF.: TOMADA DE PREÇOS Nº SI – TP001/2021

Prezados Senhores,

A empresa G. A. RABELO JUNIOR – ME, cadastrada no CNPJ sob o nº 23549313000107, por seu representante legal abaixo assinado, declara, sob as penas da lei:

Que acata inteiramente os preceitos legais em vigor, especialmente a lei nº 8.666/93, alterada e consolidada, e as condições desta Tomada de Preços Nº SI – TP001/2021, Que, até a presente data, não existem fatos que nos impeçam de participar deste processo licitatório: Que nos valores apresentados abaixo, estão inclusos todos os tributos, encargos trabalhistas, previdenciários, fiscais e comerciais, taxas, fretes, seguros, deslocamentos de pessoal, custos e demais despesas que possam incidir sobre a execução do objeto contratual, inclusive a margem de lucro.

Desta maneira, assume o compromisso de bem e fielmente atender as exigências para o fornecimento/execução dos serviços descritos no edital e anexo, caso seja proclamada vencedora.

ITEM	QUANT	UNID	DESCRIÇÃO	R\$ ORÇADO
01	01	SERVIÇO	CONSTRUÇÃO DE MERCADO DA CARNE E VERDURAS, NA PRAÇA SÃO SEBASTIÃO ENTRE A RUA DOM PEDRO E AV. CARLOS JEREISSATI EM SENADOR POMPEU-CE	1.775.723,8

VALOR GLOBAL: R\$1.775.723,80(UM MILHÃO SETECENTOS E SETENTA E CINCO MIL SETECENTOS E VINTE E TRÊS REAIS E OITENTA CENTAVOS)

PROPONENTE: G. A. RABELO JUNIOR – ME
CNPJ: 23.549.313/0001-07
ENDEREÇO: RUA PRAÇA MARGARIDA NOGUEIRA, 1234, MONTE CASTELO, SOLONOPOLE – CE
PRAZO DE EXECUÇÃO: 180 (CENTO E OITENTA) dias
VALIDADE DA PROPOSTA: 60 (SESSENTA) DIAS.


REPRESENTANTE LEGAL
REPRESENTANTE LEGAL Carlos Cavalcante Pinheiro
Carlos Cavalcante Pinheiro G. A. RABELO JUNIOR - ME
G. A. RABELO JUNIOR - ME 051 077 513-69

SOLONÓPOLE – CE 12-01-2021

REPRESENTANTE LEGAL
CARLOS CAVALCANTE PINHEIRO
CPF 05107751369
RG:2007005071761

Renato de Oliveira Lima
Engenheiro Civil
CREA Nº 50.771-D

Carlos Roberto Aguiar
Engº Civil
CREA 4682 - D



G. A. RABELO JUNIOR ME

CNPJ: 23.549.313/0001-07
RUA PROF. MARGARIDA NOGUEIRA 1234 - MONTE CASTELO - SÓLONOPOLE - CE
Email: garabelojuniorme@gmail.com
FONE: 88 - 9.9695 8162 / 9.9832 0003



OBRA: CONSTRUÇÃO DE MERCADO DA CARNE E VERDURAS, NA PRAÇA SÃO SEBASTIÃO ENTRE A RUA DOM PEDRO E AV. CARLOS JEREISSATI EM SENADOR POMPEU-CE

LOCAL: PRAÇA SÃO SEBASTIÃO ENTRE A RUA DOM PEDRO E AV. CARLOS JEREISSATI EM SENADOR POMPEU-CE

CLIENTE: PREFEITURA MUNICIPAL DE SENADOR POMPEU - CE

DATA: 12/01/2021

PRAZO DE EXECUÇÃO : 6 (SEIS) MÊS

BDI: 21,49

PLANILHA ORÇAMENTARIA

ITEM	CÓDIGO	DESCRIÇÃO	FONTE	UND	QUANTIDADE	PREÇO UNITÁRIO R\$	PREÇO TOTAL R\$
1	ADMINISTRAÇÃO DA OBRA						37.429,74
1.1	90777	ENGENHEIRO CIVIL DE OBRA JUNIOR COM ENCARGOS COMPLEMENTARES	SINAPI	H	336,00	54,90	18.446,40
1.2	93563	ALMOXARIFE COM ENCARGOS COMPLEMENTARES	SINAPI	MES	6,00	3.163,89	18.983,34
2	SERVIÇOS PRELIMINARES						48.400,53
2.1	74209/001	PLACA DE OBRA EM CHAPA DE AÇO GALVANIZADO	SINAPI	M2	12,00	361,26	4.335,12
2.2	41598	ENTRADA PROVISÓRIA DE ENERGIA ELÉTRICA AÉREA TRIFÁSICA 40A EM POSTE MADEIRA	SINAPI	UN	1,00	1.367,18	1.367,18
2.3	74220/001	TÁPUME DE CHAPA DE MADEIRA COMPENSADA, E= 6MM, COM PINTURA A CAL E REAPROVEITAMENTO DE 2X	SINAPI	M2	552,20	50,89	28.101,46
2.4	93212	EXECUÇÃO DE SANITÁRIO E VESTIÁRIO EM CANTEIRO DE OBRA EM CHAPA DE MADEIRA COMPENSADA, NÃO INCLUSO MOBILIÁRIO. AF_02/2016	SINAPI	M2	2,00	684,05	1.368,10
2.5	SINAPI	BARRACAO DE OBRA PARA ALOJAMENTO/ESCRITORIO, PISO EM PINHO 3A, PAREDES EM COMPENSADO 10MM, COBERTURA EM TELHA FIBROCIMENTO 6MM, INCLUSO INSTALACOES ELÉTRICAS E ESQUADRIAS. REAPROVEITADO 5 VEZES		M²	12,00	356,14	4.273,68
2.6	93582	EXECUÇÃO DE CENTRAL DE ARMADURA EM CANTEIRO DE OBRA, NÃO INCLUSO MOBILIÁRIO E EQUIPAMENTOS. AF_04/2016	SINAPI	M2	17,15	197,92	3.394,33
2.7	SINAPI	LOCACAO CONVENCIONAL DE OBRA, ATRAVÉS DE GABARITO DE TABUAS CORRIDAS PONTALETADAS, COM REAPROVEITAMENTO DE 3 VEZES		M2	1.139,48	4,88	5.560,66
3	MOVIMENTO DE TERRA						35.261,26
3.1	93358	ESCAVAÇÃO MANUAL DE VALA COM PROFUNDIDADE MENOR OU IGUAL A 1,30 M. AF_03/2016	SINAPI	M3	204,10	57,99	11.835,76
3.2	96995	REATERRO MANUAL APOILOADO COM SOQUETE. AF_10/2017	SINAPI	M3	51,02	35,16	1.793,86
3.3	79482	ATERRO COM AREIA COM ADENSAMENTO HIDRAULICO	SINAPI	M3	341,84	63,28	21.631,64
4	FUNDAÇÕES						54.804,28
4.1	95467	EMBASAMENTO C/PEDRA ARGAMASSADA UTILIZANDO ARG.CIM/AREIA 1:4	SINAPI	M3	153,07	352,05	53.888,29
4.2	SINAPI	ALVENARIA EMBASAMENTO TIJOLO CERAMICO FURADO 10X20X20 CM		M³	1,00	26,20	26,20
4.3	93204	CINTA DE AMARRAÇÃO DE ALVENARIA MOLDADA IN LOCO EM CONCRETO. AF_03/2016	SINAPI	M	25,51	34,88	889,79
5	CONCRETOS						174.762,82
5.1	95957	(COMPOSIÇÃO REPRESENTATIVA) EXECUÇÃO DE ESTRUTURAS DE CONCRETO ARMADO, PARA EDIFICAÇÃO INSTITUCIONAL TÉRREA, FCK = 25 MPA. AF_01/2017	SINAPI	M3	70,62	1.968,82	139.038,07
5.2	94974	CONCRETO MAGRO PARA LASTRO, TRAÇO 1:4,5:4,5 (CIMENTO/AREIA MÉDIA/ BRITA 1) - PREPARO MANUAL. AF_07/2016	SINAPI	M3	66,13	315,95	20.893,77
5.3	93204	CINTA DE AMARRAÇÃO DE ALVENARIA MOLDADA IN LOCO EM CONCRETO. AF_03/2016	SINAPI	M	425,20	34,88	14.830,98
6	ELEMENTOS DE CONCRETO PRÉ FABRICADOS						34.575,05
6.1	74202/001	LAJE PRE-MOLDADA P/FORRO, SOBRECARGA 100KG/M2, VAOS ATE 3,50M/E=8CM, C/LAJOTAS E CAP.C/CONC FCK=20MPA, 3CM, INTER-EIXO 38CM, C/ESCORAMENTO (REAPR.3X) E FERRAGEM NEGATIVA	SINAPI	M2	305,40	59,97	18.314,84
6.2	74202/002	LAJE PRE-MOLDADA P/PISO, SOBRECARGA 200KG/M2, VAOS ATE 3,50M/E=8CM, C/LAJOTAS E CAP.C/CONC FCK=20MPA, 4CM, INTER-EIXO 38CM, C/ESCORAMENTO (REAPR.3X) E FERRAGEM NEGATIVA	SINAPI	M2	11,52	66,07	761,13
6.3	71623	CHAPIM DE CONCRETO APARENTE COM ACABAMENTO DESEMPENADO, FORMA DE COMPENSADO PLASTIFICADO (MADEIRIT) DE 14 X 10 CM, FUNDIDO NO LOCAL.	SINAPI	M	236,20	25,54	6.032,55
6.4	73937/001	COBOGO DE CONCRETO (ELEMENTO VAZADO), 7X50X50CM, ASSENTADO COM ARGAMASSA TRACO 1:4 (CIMENTO E AREIA)	SINAPI	M2	1,00	93,51	93,51



G. A. RABELO JUNIOR ME

CNPJ: 23.549.313/0001-07
RUA PROF. MARGARIDA NOGUEIRA 1234 - MONTE CASTELO - SÓLONÓPOLE - CE
Email: garabelojuniorme@gmail.com
FONE: 88 - 9.9695 8162 / 9.9832 0003



OBRA: CONSTRUÇÃO DE MERCADO DA CARNE E VERDURAS, NA PRAÇA SÃO SEBASTIÃO ENTRE A RUA DOM PEDRO E AV. CARLOS JEREISSATI EM SENADOR POMPEU-CE

LOCAL: PRAÇA SÃO SEBASTIÃO ENTRE A RUA DOM PEDRO E AV. CARLOS JEREISSATI EM SENADOR POMPEU-CE

CLIENTE: PREFEITURA MUNICIPAL DE SENADOR POMPEU - CE


DATA: 12/01/2021

PRAZO DE EXECUÇÃO : 6 (SEIS) MÊS

BDI: 21,49

PLANILHA ORÇAMENTARIA

ITEM	CÓDIGO	DESCRIÇÃO	FONTE	UND	QUANTIDADE	PREÇO UNITÁRIO R\$	PREÇO TOTAL R\$
6.5	93184	VERGA PRÉ-MOLDADA PARA PORTAS COM ATÉ 1,5 M DE VÃO, AF_03/2016	SINAPI	M	36,20	19,24	696,49
6.6	93182	VERGA PRÉ-MOLDADA PARA JANELAS COM ATÉ 1,5 M DE VÃO, AF_03/2016	SINAPI	M	8,50	25,24	214,54
6.7	93183	VERGA PRÉ-MOLDADA PARA JANELAS COM MAIS DE 1,5 M DE VÃO, AF_03/2016	SINAPI	M	133,30	32,26	4.300,26
6.8	93194	CONTRAVERGA PRÉ-MOLDADA PARA VÃOS DE ATÉ 1,5 M DE COMPRIMENTO, AF_03/2016	SINAPI	M	8,50	24,79	210,72
6.9	93195	CONTRAVERGA PRÉ-MOLDADA PARA VÃOS DE MAIS DE 1,5 M DE COMPRIMENTO, AF_03/2016	SINAPI	M	133,30	29,64	3.951,01
7	IMPERMEABILIZAÇÃO						6.183,15
7.1	98557	IMPERMEABILIZAÇÃO DE SUPERFÍCIE COM EMULSÃO ASFÁLTICA, 2 DEMÃOS AF_06/2018	SINAPI	M2	127,56	27,45	3.501,52
7.2	98546	IMPERMEABILIZAÇÃO DE SUPERFÍCIE COM MANTA ASFÁLTICA, UMA CAMADA, INCLUSIVE APLICAÇÃO DE PRIMER ASFÁLTICO, E=3MM, AF_06/2018	SINAPI	M2	37,50	71,51	2.681,63
8	PAREDES E PAINÉIS						73.873,73
8.1	89168	(COMPOSIÇÃO REPRESENTATIVA) DO SERVIÇO DE ALVENARIA DE VEDAÇÃO DE BLOCOS VAZADOS DE CERÂMICA DE 9X19X19CM (ESPESSURA 9CM), PARA EDIFICAÇÃO HABITACIONAL UNIFAMILIAR (CASA) E EDIFICAÇÃO PÚBLICA PADRÃO, AF_11/2014	SINAPI	M2	1.064,75	59,99	63.874,35
8.2	79627	DIVISÓRIA EM GRANITO BRANCO POLIDO, ESP = 3CM, ASSENTADO COM ARGAMASSA TRACO 1:4, ARREIMATE EM CIMENTO BRANCO, EXCLUSIVE FERRAGENS	SINAPI	M2	16,20	604,90	9.799,38
9	ESQUADRIAS E FERRAGENS						88.193,10
9.1	74136/003	PORTA DE AÇO CHAPA 24, DE ENROLAR, RAIADA, LARGA COM ACABAMENTO GALVANIZADO NATURAL	SINAPI	M2	9,28	248,31	2.304,32
9.2	73933/001	PORTA DE FERRO, DE ABRIR, TIPO GRADE COM CHAPA, 87X210CM, COM GUARNICOES	SINAPI	M2	35,28	498,31	17.580,38
9.3	91336	KIT DE PORTA DE MADEIRA TIPO MEXICANA, MACIÇA (PESADA OU SUPERPESADA), PADRÃO MÉDIO, 80X210CM, ESPESSURA DE 3CM, ITENS INCLUSOS: DOBRADIÇAS, MONTAGEM E INSTALAÇÃO DO BATENTE, SEM FECHADURA - FORNECIMENTO E INSTALAÇÃO, AF_08/2015	SINAPI	UN	3,00	1.180,01	3.540,03
9.4	90841	KIT DE PORTA DE MADEIRA PARA PINTURA, SEMI-OCA (LEVE OU MÉDIA), PADRÃO MÉDIO, 60X210CM, ESPESSURA DE 3,5CM, ITENS INCLUSOS: DOBRADIÇAS, MONTAGEM E INSTALAÇÃO DO BATENTE, FECHADURA COM EXECUÇÃO DO FURO - FORNECIMENTO E INSTALAÇÃO, AF_08/2015	SINAPI	UN	1,00	725,26	725,26
9.5	90843	KIT DE PORTA DE MADEIRA PARA PINTURA, SEMI-OCA (LEVE OU MÉDIA), PADRÃO MÉDIO, 80X210CM, ESPESSURA DE 3,5CM, ITENS INCLUSOS: DOBRADIÇAS, MONTAGEM E INSTALAÇÃO DO BATENTE, FECHADURA COM EXECUÇÃO DO FURO - FORNECIMENTO E INSTALAÇÃO, AF_08/2015	SINAPI	UN	2,00	796,11	1.592,22
9.6	91338	PORTA DE ALUMÍNIO DE ABRIR COM LAMBRI, COM GUARNIÇÃO, FIXAÇÃO COM PARAFUSOS - FORNECIMENTO E INSTALAÇÃO, AF_08/2015	SINAPI	M2	5,76	456,97	2.632,15
9.7	73933/004	PORTA DE FERRO DE ABRIR TIPO BARRA CHATA, COM REQUADRO E GUARNIÇÃO COMPLETA	SINAPI	M2	1,68	468,31	786,76
9.8	94581	JANELA DE ALUMÍNIO MAXIM-AR, FIXAÇÃO COM ARGAMASSA, COM VIDROS, PADRONIZADA, AF_07/2016	SINAPI	M2	9,25	440,04	4.070,37
9.9	84088	PEITORIL EM MARMORE BRANCO, LARGURA DE 15CM, ASSENTADO COM ARGAMASSA TRACO 1:4 (CIMENTO E AREIA MÉDIA), PREPARO MANUAL DA ARGAMASSA	SINAPI	M	108,00	93,01	10.045,08
9.10	C4726	CERCA/GRADIL NYLONPOR H=2,03M, MALHA 5 X 20CM - FIO 5,00MM, COM FIXADORES DE POLIAMIDA EM POSTE 40 x 60 MM CHUMBADOS EM BASE DE CONCRETO (EXCLUSIVE ESTA) . REVESTIDOS EM POLIESTER POR PROCESSO DE PINTURA ELETROSTÁTICA (GRADIL E POSTE), NAS CORES VERDE OU BRANCA - FORNECIMENTO E INSTALAÇÃO	SEINFRA	M	133,50	268,45	35.838,08



G. A. RABELO JUNIOR ME

CNPJ: 23.549.313/0001-07
RUA PROF. MARGARIDA NOGUEIRA 1234 - MONTE CASTELO - SÓLONOPOLE - CE
Email: garabelojunior@gmail.com
FONE: 88 - 9.9695 8162 / 9.9832 0003



OBRA: CONSTRUÇÃO DE MERCADO DA CARNE E VERDURAS, NA PRAÇA SÃO SEBASTIÃO ENTRE A RUA DOM PEDRO E AV. CARLOS JEREISSATI EM SENADOR POMPEU-CE

LOCAL: PRAÇA SÃO SEBASTIÃO ENTRE A RUA DOM PEDRO E AV. CARLOS JEREISSATI EM SENADOR POMPEU-CE

CLIENTE: PREFEITURA MUNICIPAL DE SENADOR POMPEU - CE

DATA: 12/01/2021

PRAZO DE EXECUÇÃO : 6 (SEIS) MÊS

BDI: 21,49

PLANILHA ORÇAMENTARIA

ITEM	CÓDIGO	DESCRIÇÃO	FONTE	UND	QUANTIDADE	PREÇO UNITÁRIO R\$	PREÇO TOTAL R\$
9.11	C4557	PORTAO DESLIZANTE NYLFOR, COMPOSTO DE QUADRO, PAINÉIS E ACESSÓRIOS COM PINTURA ELETROSTÁTICA COM TINTA POLIESTER, NAS CORES VERDE OU BRANCA, COM POSTE EM AÇO REVESTIDO, COR VERDE OU BRANCA - FORNECIMENTO E MONTAGEM	SEINFRA	M2	20,24	448,54	9.078,45
10	COBERTURA						265.098,25
10.1	92610	FABRICAÇÃO E INSTALAÇÃO DE TESOURA INTEIRA EM AÇO, VÃO DE 7 M, PARA TELHA ONDULADA DE FIBROCIMENTO, METÁLICA, PLÁSTICA OU TERMOACÚSTICA, INCLUSO IÇAMENTO. AF_12/2015	SINAPI	UN	24,00	1.000,80	24.019,20
10.2	SINAPI	ESTRUTURA METÁLICA EM TESOURAS OU TRELICAS, VAO LIVRE DE 12M, FORNECIMENTO E MONTAGEM, NAO SENDO CONSIDERADOS OS FECHAMENTOS METÁLICOS, AS COLUNAS, OS SERVIÇOS GERAIS EM ALVENARIA E CONCRETO, AS TELHAS DE COBERTURA E A PINTURA DE ACABAMENTO		M²	957,52	93,90	89.911,13
10.3	94216	TELHAMENTO COM TELHA METÁLICA TERMOACÚSTICA E = 30 MM, COM ATÉ 2 ÁGUAS, INCLUSO IÇAMENTO. AF_06/2016	SINAPI	M2	957,52	124,36	119.077,19
10.4	94229	CALHA EM CHAPA DE AÇO GALVANIZADO NÚMERO 24, DESENVOLVIMENTO DE 100 CM, INCLUSO TRANSPORTE VERTICAL. AF_06/2016	SINAPI	M	267,00	100,55	26.846,85
10.5	75220	CUMEEIRA EM PERFIL ONDULADO DE ALUMÍNIO	SINAPI	M	133,50	39,28	5.243,88
11	REVESTIMENTOS						219.191,52
11.1	87377	ARGAMASSA TRAÇO 1:3 (CIMENTO E AREIA GROSSA) PARA CHAPISCO CONVENCIONAL, PREPARO MANUAL. AF_06/2014	SINAPI	M3	5,92	409,91	2.426,67
11.2	87886	CHAPISCO APLICADO NO TETO, COM DESEMPENADEIRA DENTADA, ARGAMASSA INDUSTRIALIZADA COM PREPARO MANUAL. AF_06/2014	SINAPI	M2	264,26	20,25	5.351,27
11.3	87369	ARGAMASSA TRAÇO 1:2:8 (CIMENTO, CAL E AREIA MÉDIA) PARA EMBOÇO/MASSA ÚNICA/ASSENTAMENTO DE ALVENARIA DE VEDAÇÃO, PREPARO MANUAL. AF_06/2014	SINAPI	M3	1,08	427,42	461,61
11.4	87532	EMBOÇO, PARA RECEBIMENTO DE CERÂMICA, EM ARGAMASSA TRAÇO 1:2:8, PREPARO MANUAL, APLICADO MANUALMENTE EM FACES INTERNAS DE PAREDES, PARA AMBIENTE COM ÁREA ENTRE 5M2 E 10M2, ESPESSURA DE 20MM, COM EXECUÇÃO DE TALISCAS. AF_06/2014	SINAPI	M2	956,10	26,62	25.451,38
11.5	87536	EMBOÇO, PARA RECEBIMENTO DE CERÂMICA, EM ARGAMASSA TRAÇO 1:2:8, PREPARO MANUAL, APLICADO MANUALMENTE EM FACES INTERNAS DE PAREDES, PARA AMBIENTE COM ÁREA MAIOR QUE 10M2, ESPESSURA DE 20MM, COM EXECUÇÃO DE TALISCAS. AF_06/2014	SINAPI	M2	802,32	23,92	19.191,49
11.6	90409	MASSA ÚNICA, PARA RECEBIMENTO DE PINTURA, EM ARGAMASSA TRAÇO 1:2:8, PREPARO MANUAL, APLICADA MANUALMENTE EM TETO, ESPESSURA DE 10MM, COM EXECUÇÃO DE TALISCAS. AF_03/2015	SINAPI	M2	264,26	25,31	6.688,42
11.7	87243	REVESTIMENTO CERÂMICO PARA PAREDES EXTERNAS EM PASTILHAS DE PORCELANA 5 X 5 CM (PLACAS DE 30 X 30 CM), ALINHADAS A PRUMO, APLICADO EM PANOS SEM VÃOS. AF_06/2014	SINAPI	M2	802,32	132,20	106.066,70
11.8	87273	REVESTIMENTO CERÂMICO PARA PAREDES INTERNAS COM PLACAS TIPO ESMALTADA EXTRA DE DIMENSÕES 33X45 CM APLICADAS EM AMBIENTES DE ÁREA MAIOR QUE 5 M² NA ALTURA INTEIRA DAS PAREDES. AF_06/2014	SINAPI	M2	956,10	53,83	51.466,86
11.9	73908/001	CANTONEIRA DE ALUMÍNIO 2"X2", PARA PROTEÇÃO DE QUINA DE PAREDE	SINAPI	M	56,00	37,27	2.087,12
12	PISO						218.104,12
12.1	96620	LASTRO DE CONCRETO MAGRO, APLICADO EM PISOS OU RADIERS. AF_08/2017	SINAPI	M3	64,10	376,41	24.127,88
12.2	84191	PISO EM GRANILITE, MARMORITE OU GRANITINA ESPESSURA 8 MM, INCLUSO JUNTAS DE DILATAÇÃO PLÁSTICAS	SINAPI	M2	535,66	95,42	51.112,68
12.3	87251	REVESTIMENTO CERÂMICO PARA PISO COM PLACAS TIPO ESMALTADA EXTRA DE DIMENSÕES 45X45 CM APLICADA EM AMBIENTES DE ÁREA MAIOR QUE 10 M2. AF_06/2014	SINAPI	M2	262,10	42,97	11.262,44



G. A. RABELO JUNIOR ME

CNPJ: 23.549.313/0001-07
RUA PROF. MARGARIDA NOGUEIRA 1234 - MONTE CASTELO - SÓLONOPOLE - CE
Email: garabelojuniorme@gmail.com
FONE: 88 - 9.9695 8162 / 9.9832 0003



OBRA: CONSTRUÇÃO DE MERCADO DA CARNE E VERDURAS, NA PRAÇA SÃO SEBASTIÃO ENTRE A RUA DOM PEDRO E AV. CARLOS JEREISSATI EM SENADOR POMPEU-CE

LOCAL: PRAÇA SÃO SEBASTIÃO ENTRE A RUA DOM PEDRO E AV. CARLOS JEREISSATI EM SENADOR POMPEU-CE

CLIENTE: PREFEITURA MUNICIPAL DE SENADOR POMPEU - CE


DATA: 12/01/2021

PRAZO DE EXECUÇÃO : 6 (SEIS) MÊS

BDI: 21,49

PLANILHA ORÇAMENTARIA

ITEM	CÓDIGO	DESCRIÇÃO	FONTE	UND	QUANTIDADE	PREÇO UNITÁRIO R\$	PREÇO TOTAL R\$
12.4	98688	RODAPÉ EM POLIESTIRENO, ALTURA 5 CM. AF_06/2018	SINAPI	M	18,90	30,49	576,26
12.5	98689	SOLEIRA EM GRANITO, LARGURA 15 CM, ESPESSURA 2,0 CM. AF_06/2018	SINAPI	M	21,05	76,43	1.608,85
12.6	C1863	PEDRA CARIRI ESP = 2cm, C/ ARGAMASSA MISTA DE CIMENTO CAL HIDRATADA E AREIA	SEINFRA	M2	268,40	45,95	12.332,98
12.7	98679	PISO CIMENTADO, TRAÇO 1:3 (CIMENTO E AREIA), ACABAMENTO LISO, ESPESSURA 2,0 CM, PREPARO MECÂNICO DA ARGAMASSA. AF_06/2018	SINAPI	M2	2,16	23,91	51,65
12.8	93679	EXECUÇÃO DE PASSEIO EM PISO INTERTRAVADO, COM BLOCO RETANGULAR COLORIDO DE 20 X 10 CM, ESPESSURA 6 CM. AF_12/2015	SINAPI	M2	1.502,96	58,44	87.832,98
12.9	97635	DEMOLIÇÃO DE PAVIMENTO INTERTRAVADO, DE FORMA MANUAL, COM REAPROVEITAMENTO. AF_12/2017	SINAPI	M2	2.640,00	11,06	29.198,40
13	INSTALAÇÕES HIDRÁULICAS E PLUVIAIS						15.920,86
13.1	89957	PONTO DE CONSUMO TERMINAL DE ÁGUA FRIA (SUBRAMAL) COM TUBULAÇÃO DE PVC, DN 25 MM, INSTALADO EM RAMAL DE ÁGUA, INCLUSOS RASGO E CHUMBAMENTO EM ALVENARIA. AF_12/2014	SINAPI	UN	39,00	99,24	3.870,36
13.2	91785	(COMPOSIÇÃO REPRESENTATIVA) DO SERVIÇO DE INSTALAÇÃO DE TUBOS DE PVC, SOLDÁVEL, ÁGUA FRIA, DN 25 MM (INSTALADO EM RAMAL, SUB-RAMAL, RAMAL DE DISTRIBUIÇÃO OU PRUMADA), INCLUSIVE CONEXÕES, CORTES E FIXAÇÕES, PARA PRÉDIOS. AF_10/2015	SINAPI	M	39,00	29,99	1.169,61
13.3	91786	(COMPOSIÇÃO REPRESENTATIVA) DO SERVIÇO DE INSTALAÇÃO TUBOS DE PVC, SOLDÁVEL, ÁGUA FRIA, DN 32 MM (INSTALADO EM RAMAL, SUB-RAMAL, RAMAL DE DISTRIBUIÇÃO OU PRUMADA), INCLUSIVE CONEXÕES, CORTES E FIXAÇÕES, PARA PRÉDIOS. AF_10/2015	SINAPI	M	123,00	19,03	2.340,69
13.4	91787	(COMPOSIÇÃO REPRESENTATIVA) DO SERVIÇO DE INSTALAÇÃO DE TUBOS DE PVC, SOLDÁVEL, ÁGUA FRIA, DN 40 MM (INSTALADO EM PRUMADA), INCLUSIVE CONEXÕES, CORTES E FIXAÇÕES, PARA PRÉDIOS. AF_10/2015	SINAPI	M	15,00	20,19	302,85
13.5	91789	(COMPOSIÇÃO REPRESENTATIVA) DO SERVIÇO DE INSTALAÇÃO DE TUBOS DE PVC, SÉRIE R, ÁGUA PLUVIAL, DN 75 MM (INSTALADO EM RAMAL DE ENCAMINHAMENTO, OU CONDUTORES VERTICAIS), INCLUSIVE CONEXÕES, CORTE E FIXAÇÕES, PARA PRÉDIOS. AF_10/2015	SINAPI	M	148,00	29,43	4.355,64
13.6	89987	REGISTRO DE GAVETA BRUTO, LATÃO, ROSCÁVEL, 3/4", COM ACABAMENTO E CANOPLA CROMADOS, FORNECIDO E INSTALADO EM RAMAL DE ÁGUA. AF_12/2014	SINAPI	UN	14,00	77,50	1.085,00
13.7	89429	ADAPTADOR CURTO COM BOLSA E ROSCA PARA REGISTRO, PVC, SOLDÁVEL, DN 25MM X 3/4", INSTALADO EM RAMAL DE DISTRIBUIÇÃO DE ÁGUA - FORNECIMENTO E INSTALAÇÃO. AF_12/2014	SINAPI	UN	28,00	3,10	86,80
13.8	89426	LUVÁ DE REDUÇÃO, PVC, SOLDÁVEL, DN 32MM X 25MM, INSTALADO EM RAMAL DE DISTRIBUIÇÃO DE ÁGUA - FORNECIMENTO E INSTALAÇÃO. AF_12/2014	SINAPI	UN	14,00	4,97	69,58
13.9	94793	REGISTRO DE GAVETA BRUTO, LATÃO, ROSCÁVEL, 1 1/4", COM ACABAMENTO E CANOPLA CROMADOS, INSTALADO EM RESERVAÇÃO DE ÁGUA DE EDIFICAÇÃO QUE POSSUA RESERVATÓRIO DE FIBRA/FIBROCIMENTO ? FORNECIMENTO E INSTALAÇÃO. AF_06/2016	SINAPI	UN	3,00	143,23	429,69
13.10	94705	ADAPTADOR COM FLANGE E ANEL DE VEDAÇÃO, PVC, SOLDÁVEL, DN 40 MM X 1 1/4 , INSTALADO EM RESERVAÇÃO DE ÁGUA DE EDIFICAÇÃO QUE POSSUA RESERVATÓRIO DE FIBRA/FIBROCIMENTO FORNECIMENTO E INSTALAÇÃO. AF_06/2016	SINAPI	UN	6,00	18,47	110,82
13.11	94796	TORNEIRA DE BOIA, ROSCÁVEL, 3/4", FORNECIDA E INSTALADA EM RESERVAÇÃO DE ÁGUA. AF_06/2016	SINAPI	UN	3,00	19,86	59,58
13.12	88503	CAIXA D'ÁGUA EM POLIETILENO, 1000 LITROS, COM ACESSÓRIOS	SINAPI	UN	3,00	680,08	2.040,24
14	INSTALAÇÕES SANITÁRIAS						38.248,90



G. A. RABELO JUNIOR ME

CNPJ: 23.549.313/0001-07
RUA PROF. MARGARIDA NOGUEIRA 1234 - MONTE CASTELO - SÓLONOPOLE - CE
Email: garabelojunior@gmail.com
FONE: 88 - 9.9695 8162 / 9.9832 0003



OBRA: CONSTRUÇÃO DE MERCADO DA CARNE E VERDURAS, NA PRAÇA SÃO SEBASTIÃO ENTRE A RUA DOM PEDRO E AV. CARLOS JEREISSATI EM SENADOR POMPEU-CE

LOCAL: PRAÇA SÃO SEBASTIÃO ENTRE A RUA DOM PEDRO E AV. CARLOS JEREISSATI EM SENADOR POMPEU-CE

CLIENTE: PREFEITURA MUNICIPAL DE SENADOR POMPEU - CE

DATA: 12/01/2021

PRAZO DE EXECUÇÃO : 6 (SEIS) MÊS

BDI: 21,49

PLANILHA ORÇAMENTARIA

ITEM	CÓDIGO	DESCRIÇÃO	FONTE	UND	QUANTIDADE	PREÇO UNITÁRIO R\$	PREÇO TOTAL R\$
14.1	91795	(COMPOSIÇÃO REPRESENTATIVA) DO SERVIÇO DE INST. TUBO PVC, SÉRIE N, ESGOTO PREDIAL, 100 MM (INST. RAMAL DESCARGA, RAMAL DE ESG. SANIT., PRUMADA ESG. SANIT., VENTILAÇÃO OU SUB COLETOR AÉREO), INCL. CONEXÕES E CORTES, FIXAÇÕES, P/ PRÉDIOS. AF_10/2015	SINAPI	M	276,00	45,85	12.654,60
14.2	91794	(COMPOSIÇÃO REPRESENTATIVA) DO SERVIÇO DE INST. TUBO PVC, SÉRIE N, ESGOTO PREDIAL, DN 75 MM, (INST. EM RAMAL DE DESCARGA, RAMAL DE ESG. SANITÁRIO, PRUMADA DE ESG. SANITÁRIO OU VENTILAÇÃO), INCL. CONEXÕES, CORTES E FIXAÇÕES, P/ PRÉDIOS. AF_10/2015	SINAPI	M	62,00	27,06	1.677,72
14.3	91793	(COMPOSIÇÃO REPRESENTATIVA) DO SERVIÇO DE INSTALAÇÃO DE TUBO DE PVC, SÉRIE NORMAL, ESGOTO PREDIAL, DN 50 MM (INSTALADO EM RAMAL DE DESCARGA OU RAMAL DE ESGOTO SANITÁRIO), INCLUSIVE CONEXÕES, CORTES E FIXAÇÕES PARA, PRÉDIOS. AF_10/2015	SINAPI	M	128,00	59,92	7.669,76
14.4	91792	(COMPOSIÇÃO REPRESENTATIVA) DO SERVIÇO DE INSTALAÇÃO DE TUBO DE PVC, SÉRIE NORMAL, ESGOTO PREDIAL, DN 40 MM (INSTALADO EM RAMAL DE DESCARGA OU RAMAL DE ESGOTO SANITÁRIO), INCLUSIVE CONEXÕES, CORTES E FIXAÇÕES, PARA PRÉDIOS. AF_10/2015	SINAPI	M	46,00	40,20	1.849,20
14.5	97902	CAIXA ENTERRADA HIDRÁULICA RETANGULAR EM ALVENARIA COM TIJOLOS CERÂMICOS MACIÇOS, DIMENSÕES INTERNAS: 0,6X0,6X0,6 M PARA REDE DE ESGOTO. AF_05/2018	SINAPI	UN	32,00	393,86	12.603,52
14.6	98110	CAIXA DE GORDURA PEQUENA (CAPACIDADE: 19 L), CIRCULAR, EM PVC, DIÂMETRO INTERNO=0,3 M. AF_05/2018	SINAPI	UN	4,00	320,61	1.282,44
14.7	89707	CAIXA SIFONADA, PVC, DN 100 X 100 X 50 MM, JUNTA ELÁSTICA, FORNECIDA E INSTALADA EM RAMAL DE DESCARGA OU EM RAMAL DE ESGOTO SANITÁRIO. AF_12/2014	SINAPI	UN	24,00	20,65	495,60
14.8	89709	RALO SIFONADO, PVC, DN 100 X 40 MM, JUNTA SOLDAVEL, FORNECIDO E INSTALADO EM RAMAL DE DESCARGA OU EM RAMAL DE ESGOTO SANITÁRIO. AF_12/2014	SINAPI	UN	2,00	7,58	15,16
15	REDE DE ESGOTO						25.741,92
15.1	72915	ESCAVAÇÃO MECÂNICA DE VALA EM MATERIAL DE 2ª. CATEGORIA ATÉ 2 M DE PROFUNDIDADE COM UTILIZAÇÃO DE ESCAVADEIRA HIDRÁULICA	SINAPI	M3	180,00	10,13	1.823,40
15.2	94102	LASTRO DE VALA COM PREPARO DE FUNDO, LARGURA MENOR QUE 1,5 M, COM CAMADA DE AREIA, LANÇAMENTO MANUAL, EM LOCAL COM NÍVEL BAIXO DE INTERFERÊNCIA. AF_06/2016	SINAPI	M3	24,00	127,81	3.067,44
15.3	90695	TUBO DE PVC PARA REDE COLETORES DE ESGOTO DE PAREDE MACIÇA, DN 150 MM, JUNTA ELÁSTICA, INSTALADO EM LOCAL COM NÍVEL BAIXO DE INTERFERÊNCIAS - FORNECIMENTO E ASSENTAMENTO. AF_06/2015	SINAPI	M	120,00	44,29	5.314,80
15.4	90734	ASSENTAMENTO DE TUBO DE PVC PARA REDE COLETORES DE ESGOTO DE PAREDE MACIÇA, DN 150 MM, JUNTA ELÁSTICA, INSTALADO EM LOCAL COM NÍVEL BAIXO DE INTERFERÊNCIAS (NÃO INCLUI FORNECIMENTO). AF_06/2015	SINAPI	M	120,00	2,22	266,40
15.5	98420	(COMPOSIÇÃO REPRESENTATIVA) POÇO DE VISITA CIRCULAR PARA ESGOTO, EM CONCRETO PRÉ-MOLDADO, DIÂMETRO INTERNO = 1,0 M, PROFUNDIDADE ATÉ 1,50 M, INCLUINDO TAMPÃO DE FERRO FUNDIDO, DIÂMETRO DE 60 CM. AF_04/2018	SINAPI	UN	3,00	1.220,58	3.661,74
15.6	93382	REATERRO MANUAL DE VALAS COM COMPACTAÇÃO MECANIZADA. AF_04/2016	SINAPI	M3	156,00	23,54	3.672,24
15.7	73790/004	REASSENTAMENTO DE PARALELEPÍPEDO SOBRE COLCHÃO DE PO DE PEDRA ESPESURA 10CM, REJUNTADO COM ARGAMASSA TRACO 1:3 (CIMENTO E AREIA), CONSIDERANDO APROVEITAMENTO DO PARALELEPÍPEDO	SINAPI	M2	210,00	37,79	7.935,90
16	LOUÇAS E BANCADAS						46.129,27
16.1	C0357	BANCADA DE GRANITO (OUTRAS CORES) E= 3cm (COLOCADO)	SEINFRA	M2	65,05	392,13	25.508,06
16.2	86938	CUBA DE EMBUTIR OVAL EM LOUÇA BRANCA, 35 X 50CM OU EQUIVALENTE, INCLUSO VÁLVULA E SIFÃO TIPO GARRAFA EM METAL CROMADO - FORNECIMENTO E INSTALAÇÃO. AF_12/2013	SINAPI	UN	2,00	224,76	449,52

(Handwritten signatures and initials in blue ink)



G. A. RABELO JUNIOR ME

CNPJ: 23.549.313/0001-07
RUA PROF. MARGARIDA NOGUEIRA 1234 - MONTE CASTELO - SÓLONOPOLE - CE
Email: garabelojunior@gmail.com
FONE: 88 - 9.9695 8162 / 9.9832 0003



OBRA: CONSTRUÇÃO DE MERCADO DA CARNE E VERDURAS, NA PRAÇA SÃO SEBASTIÃO ENTRE A RUA DOM PEDRO E AV. CARLOS JEREISSATI EM SENADOR POMPEU-CE

LOCAL: PRAÇA SÃO SEBASTIÃO ENTRE A RUA DOM PEDRO E AV. CARLOS JEREISSATI EM SENADOR POMPEU-CE

CLIENTE: PREFEITURA MUNICIPAL DE SENADOR POMPEU - CE

DATA: 12/01/2021

PRAZO DE EXECUÇÃO : 6 (SEIS) MÊS

BDI: 21,49

PLANILHA ORÇAMENTARIA

ITEM	CÓDIGO	DESCRIÇÃO	FONTE	UND	QUANTIDADE	PREÇO UNITÁRIO R\$	PREÇO TOTAL R\$
16.3	86935	CUBA DE EMBUTIR DE AÇO INOXIDÁVEL MÉDIA, INCLUSO VÁLVULA TIPO AMERICANA EM METAL CROMADO E SIFÃO FLEXÍVEL EM PVC - FORNECIMENTO E INSTALAÇÃO. AF_12/2013	SINAPI	UN	16,00	174,12	2.785,92
16.4	C3018	PIA DE AÇO INOX (2.20x0.60)m C/ 1 CUBA E ACESSÓRIOS	SEINFRA	UN	4,00	779,80	3.119,20
16.5	86943	LAVATÓRIO LOUÇA BRANCA SUSPENSO, 29,5 X 39CM OU EQUIVALENTE, PADRÃO POPULAR, INCLUSO SIFÃO FLEXÍVEL EM PVC, VÁLVULA E ENGATE FLEXÍVEL 30CM EM PLÁSTICO E TORNEIRA CROMADA DE MESA, PADRÃO POPULAR - FORNECIMENTO E INSTALAÇÃO. AF_12/2013	SINAPI	UN	5,00	167,28	836,40
16.6	86932	VASO SANITÁRIO SIFONADO COM CAIXA ACOPLADA LOUÇA BRANCA - PADRÃO MÉDIO, INCLUSO ENGATE FLEXÍVEL EM METAL CROMADO, 1/2" X 40CM - FORNECIMENTO E INSTALAÇÃO. AF_12/2013	SINAPI	UN	7,00	376,16	2.633,12
16.7	95472	VASO SANITÁRIO SIFONADO CONVENCIONAL PARA PCD SEM FURO FRONTAL COM LOUÇA BRANCA SEM ASSENTO, INCLUSO CONJUNTO DE LIGAÇÃO PARA BACIA SANITÁRIA AJUSTÁVEL - FORNECIMENTO E INSTALAÇÃO. AF_10/2016	SINAPI	UN	2,00	608,27	1.216,54
16.8	74234/001	MICTÓRIO SIFONADO DE LOUÇA BRANCA COM PERTENCES, COM REGISTRO DE PRESSAO 1/2" COM CANOPLA CROMADA ACABAMENTO SIMPLES E CONJUNTO PARA FIXACAO - FORNECIMENTO E INSTALACAO	SINAPI	UN	2,00	462,29	924,58
16.9	86919	TANQUE DE LOUÇA BRANCA COM COLUNA, 30L OU EQUIVALENTE, INCLUSO SIFÃO FLEXÍVEL EM PVC, VÁLVULA METÁLICA E TORNEIRA DE METAL CROMADO PADRÃO MÉDIO - FORNECIMENTO E INSTALAÇÃO. AF_12/2013	SINAPI	UN	1,00	654,01	654,01
16.10	C1898	PEÇAS DE APOIO DEFICIENTES C/TUBO INOX P/MC'S	SEINFRA	M	36,00	203,01	7.308,36
16.11	86912	TORNEIRA CROMADA LONGA, DE PAREDE, 1/2" OU 3/4", PARA PIA DE COZINHA, PADRÃO MÉDIO - FORNECIMENTO E INSTALAÇÃO. AF_12/2013	SINAPI	UN	16,00	34,01	544,16
16.12	86915	TORNEIRA CROMADA DE MESA, 1/2" OU 3/4", PARA LAVATÓRIO, PADRÃO MÉDIO - FORNECIMENTO E INSTALAÇÃO. AF_12/2013	SINAPI	UN	2,00	66,93	133,86
16.13	86913	TORNEIRA CROMADA 1/2" OU 3/4" PARA TANQUE, PADRÃO POPULAR - FORNECIMENTO E INSTALAÇÃO. AF_12/2013	SINAPI	UN	1,00	15,54	15,54
17	INTALAÇÕES ELÉTRICAS						38.226,41
17.1	96562	PERFILADO DE SEÇÃO 38X76 MM PARA SUPORTE DE ELETROCALHA LISA OU PERFURADA EM AÇO GALVANIZADO, LARGURA 200 OU 400 MM E ALTURA 50 MM. AF_07/2017	SINAPI	M	237,00	37,47	8.880,39
17.2	91867	ELETRODUTO RÍGIDO ROSCÁVEL, PVC, DN 25 MM (3/4"), PARA CIRCUITOS TERMINAIS, INSTALADO EM LAJE - FORNECIMENTO E INSTALAÇÃO. AF_12/2015	SINAPI	M	468,00	6,44	3.013,92
17.3	91871	ELETRODUTO RÍGIDO ROSCÁVEL, PVC, DN 25 MM (3/4"), PARA CIRCUITOS TERMINAIS, INSTALADO EM PAREDE - FORNECIMENTO E INSTALAÇÃO. AF_12/2015	SINAPI	M	25,00	8,77	219,25
17.4	93008	ELETRODUTO RÍGIDO ROSCÁVEL, PVC, DN 50 MM (1 1/2") - FORNECIMENTO E INSTALAÇÃO. AF_12/2015	SINAPI	M	15,00	11,10	166,50
17.5	91902	CURVA 90 GRAUS PARA ELETRODUTO, PVC, ROSCÁVEL, DN 25 MM (3/4"), PARA CIRCUITOS TERMINAIS, INSTALADA EM LAJE - FORNECIMENTO E INSTALAÇÃO. AF_12/2015	SINAPI	UN	75,00	8,69	651,75
17.6	93018	CURVA 90 GRAUS PARA ELETRODUTO, PVC, ROSCÁVEL, DN 50 MM (1 1/2") - FORNECIMENTO E INSTALAÇÃO. AF_12/2015	SINAPI	UN	2,00	15,17	30,34
17.7	91927	CABO DE COBRE FLEXÍVEL ISOLADO, 2,5 MM², ANTI-CHAMA 0,6/1,0 KV, PARA CIRCUITOS TERMINAIS - FORNECIMENTO E INSTALAÇÃO. AF_12/2015	SINAPI	M	2.700,00	3,17	8.559,00
17.8	91929	CABO DE COBRE FLEXÍVEL ISOLADO, 4 MM², ANTI-CHAMA 0,6/1,0 KV, PARA CIRCUITOS TERMINAIS - FORNECIMENTO E INSTALAÇÃO. AF_12/2015	SINAPI	M	500,00	4,44	2.220,00
17.9	91935	CABO DE COBRE FLEXÍVEL ISOLADO, 16 MM², ANTI-CHAMA 0,6/1,0 KV, PARA CIRCUITOS TERMINAIS - FORNECIMENTO E INSTALAÇÃO. AF_12/2015	SINAPI	M	70,00	14,19	993,30
17.10	92001	TOMADA BAIXA DE EMBUTIR (1 MÓDULO), 2P+T 20 A, INCLUINDO SUPORTE E PLACA - FORNECIMENTO E INSTALAÇÃO. AF_12/2015	SINAPI	UN	3,00	21,28	63,84



G. A. RABELO JUNIOR ME

CNPJ: 23.549.313/0001-07
RUA PROF. MARGARIDA NOGUEIRA 1234 - MONTE CASTELO - SÓLONÓPOLE - CE
Email: garabelojunior@gmail.com
FONE: 88 - 9.9695 8162 / 9.9832 0003



OBRA: CONSTRUÇÃO DE MERCADO DA CARNE E VERDURAS, NA PRAÇA SÃO SEBASTIÃO ENTRE A RUA DOM PEDRO E AV. CARLOS JEREISSATI EM SENADOR POMPEU-CE

LOCAL: PRAÇA SÃO SEBASTIÃO ENTRE A RUA DOM PEDRO E AV. CARLOS JEREISSATI EM SENADOR POMPEU-CE

CLIENTE: PREFEITURA MUNICIPAL DE SENADOR POMPEU - CE


DATA: 12/01/2021

PRAZO DE EXECUÇÃO : 6 (SEIS) MÊS

BDI: 21,49

PLANILHA ORÇAMENTARIA

ITEM	CÓDIGO	DESCRIÇÃO	FONTE	UND	QUANTIDADE	PREÇO UNITÁRIO R\$	PREÇO TOTAL R\$
17.11	92004	TOMADA MÉDIA DE EMBUTIR (2 MÓDULOS), 2P+T 10 A, INCLUINDO SUPORTE E PLACA - FORNECIMENTO E INSTALAÇÃO. AF_12/2015	SINAPI	UN	20,00	36,52	730,40
17.12	91996	TOMADA MÉDIA DE EMBUTIR (1 MÓDULO), 2P+T 10 A, INCLUINDO SUPORTE E PLACA - FORNECIMENTO E INSTALAÇÃO. AF_12/2015	SINAPI	UN	20,00	22,16	443,20
17.13	91979	INTERRUPTOR INTERMEDIÁRIO (1 MÓDULO), 10A/250V, INCLUINDO SUPORTE E PLACA - FORNECIMENTO E INSTALAÇÃO. AF_09/2017	SINAPI	UN	27,00	33,38	901,26
17.14	91975	INTERRUPTOR SIMPLES (4 MÓDULOS), 10A/250V, INCLUINDO SUPORTE E PLACA - FORNECIMENTO E INSTALAÇÃO. AF_12/2015	SINAPI	UN	1,00	54,69	54,69
17.15	97586	LUMINÁRIA TIPO CALHA, DE SOBREPOR, COM 2 LÂMPADAS TUBULARES DE 36 W - FORNECIMENTO E INSTALAÇÃO. AF_11/2017	SINAPI	UN	57,00	74,73	4.259,61
17.16	97593	LUMINÁRIA TIPO SPOT, DE SOBREPOR, COM 1 LÂMPADA DE 15 W - FORNECIMENTO E INSTALAÇÃO. AF_11/2017	SINAPI	UN	4,00	70,49	281,96
17.17	SINAPI	POSTE DE CONCRETO DUPLO T H=10M CARGA NOMINAL 300KG INCLUSIVE ESCAVACAO, EXCLUSIVE TRANSPORTE E FORNECIMENTO E INSTALACAO		UN	1,00	967,20	967,20
17.18	C2010	POSTE DE FERRO P/JARDIM H=2,80M, C/GLOBO DE VIDRO, S/ LÂMPADA	SEINFRA	UN	12,00	322,13	3.865,56
17.19	93043	LÂMPADA LED 10 W BIVOLT BRANCA, FORMATO TRADICIONAL (BASE E27) - FORNECIMENTO E INSTALAÇÃO	SINAPI	UN	24,00	29,94	718,56
17.20	74131/005	QUADRO DE DISTRIBUICAO DE ENERGIA DE EMBUTIR, EM CHAPA METALICA, PARA 24 DISJUNTORES TERMOMAGNETICOS MONOPOLARES, COM BARRAMENTO TRIFASICO E NEUTRO, FORNECIMENTO E INSTALACAO	SINAPI	UN	1,00	458,05	458,05
17.21	97887	CAIXA ENTERRADA ELÉTRICA RETANGULAR, EM ALVENARIA COM TIJOLOS CERÁMICOS MACIÇOS, FUNDO COM BRITA, DIMENSÕES INTERNAS 0,4X0,4X0,4 M. AF_05/2018	SINAPI	UN	1,00	180,96	180,96
17.22	96986	HASTE DE ATERRAMENTO 3/4 PARA SPDA - FORNECIMENTO E INSTALAÇÃO. AF_12/2017	SINAPI	UN	2,00	68,47	136,94
17.23	93653	DISJUNTOR MONOPOLAR TIPO DIN, CORRENTE NOMINAL DE 10A - FORNECIMENTO E INSTALAÇÃO. AF_04/2016	SINAPI	UN	12,00	8,67	104,04
17.24	93654	DISJUNTOR MONOPOLAR TIPO DIN, CORRENTE NOMINAL DE 16A - FORNECIMENTO E INSTALAÇÃO. AF_04/2016	SINAPI	UN	2,00	9,12	18,24
17.25	93662	DISJUNTOR BIPOLAR TIPO DIN, CORRENTE NOMINAL DE 20A - FORNECIMENTO E INSTALAÇÃO. AF_04/2016	SINAPI	UN	1,00	45,77	45,77
17.26	93672	DISJUNTOR TRIPOLAR TIPO DIN, CORRENTE NOMINAL DE 40A - FORNECIMENTO E INSTALAÇÃO. AF_04/2016	SINAPI	UN	1,00	65,42	65,42
17.27	93672	DISJUNTOR TRIPOLAR TIPO DIN, CORRENTE NOMINAL DE 40A - FORNECIMENTO E INSTALAÇÃO. AF_04/2016	SINAPI	UN	3,00	65,42	196,26
18	INSTALAÇÕES DE COMBATE A INCÊNDIO						1.668,56
18.1	72553	EXTINTOR DE PQS 4KG - FORNECIMENTO E INSTALACAO	SINAPI	UN	8,00	208,57	1.668,56
19	INSTALAÇÕES DE GÁS						2.146,50
19.1	92688	TUBO DE AÇO GALVANIZADO COM COSTURA, CLASSE MÉDIA, CONEXÃO ROSQUEADA, DN 20 (3/4"), INSTALADO EM RAMAIS E SUB-RAMAIS DE GÁS - FORNECIMENTO E INSTALAÇÃO. AF_12/2015	SINAPI	M	90,00	23,85	2.146,50
20	PINTURA						31.922,30
20.1	88495	APLICAÇÃO E LIXAMENTO DE MASSA LÁTEX EM PAREDES, UMA DEMÃO. AF_06/2014	SINAPI	M2	56,70	6,97	395,20
20.2	88494	APLICAÇÃO E LIXAMENTO DE MASSA LÁTEX EM TETO, UMA DEMÃO. AF_06/2014	SINAPI	M2	264,26	13,58	3.588,65
20.3	88485	APLICAÇÃO DE FUNDO SELADOR ACRÍLICO EM PAREDES, UMA DEMÃO. AF_06/2014	SINAPI	M2	262,74	1,89	496,58



G. A. RABELO JUNIOR ME

CNPJ: 23.549.313/0001-07
RUA PROF. MARGARIDA NOGUEIRA 1234 - MONTE CASTELO - SÓLONOPOLE - CE
Email: garabelojunior@gmail.com
FONE: 88 - 9.9695 8162 / 9.9832 0003



OBRA: CONSTRUÇÃO DE MERCADO DA CARNE E VERDURAS, NA PRAÇA SÃO SEBASTIÃO ENTRE A RUA DOM PEDRO E AV. CARLOS JEREISSATI EM SENADOR POMPEU-CE

LOCAL: PRAÇA SÃO SEBASTIÃO ENTRE A RUA DOM PEDRO E AV. CARLOS JEREISSATI EM SENADOR POMPEU-CE

CLIENTE: PREFEITURA MUNICIPAL DE SENADOR POMPEU - CE

DATA: 12/01/2021

PRAZO DE EXECUÇÃO : 6 (SEIS) MÊS


BDI: 21,49


PLANILHA ORÇAMENTARIA

ITEM	CÓDIGO	DESCRIÇÃO	FONTE	UND	QUANTIDADE	PREÇO UNITÁRIO R\$	PREÇO TOTAL R\$
20.4	88484	APLICAÇÃO DE FUNDO SELADOR ACRILICO EM TETO, UMA DEMÃO, AF_06/2014	SINAPI	M2	264,26	2,19	578,73
20.5	88489	APLICAÇÃO MANUAL DE PINTURA COM TINTA LÁTEX ACRILICA EM PAREDES, DUAS DEMÃOS. AF_06/2014	SINAPI	M2	262,74	10,49	2.756,14
20.6	88488	APLICAÇÃO MANUAL DE PINTURA COM TINTA LÁTEX ACRILICA EM TETO, DUAS DEMÃOS. AF_06/2014	SINAPI	M2	264,26	11,87	3.136,77
20.7	95305	TEXTURA ACRILICA, APLICAÇÃO MANUAL EM PAREDE, UMA DEMÃO, AF_09/2016	SINAPI	M2	88,19	10,89	960,39
20.8	74145/001	PINTURA ESMALTE FOSCO, DUAS DEMAOS, SOBRE SUPERFICIE METALICA, INCLUSO UMA DEMAQ DE FUNDO ANTICORROSIVO, UTILIZACAO DE REVOLVER (AR-COMPRESSO).	SINAPI	M2	1.387,82	14,14	19.823,77
20.9	74065/002	PINTURA ESMALTE ACETINADO PARA MADEIRA, DUAS DEMAOS, SOBRE FUNDO NIVELADOR BRANCO	SINAPI	M2	20,79	18,57	386,07
21	LIMPEZA						5.940,00
21.1	SINAPI	LIMPEZA FINAL DA OBRA		M²	2.640,00	2,25	5.940,00
VALOR ORÇAMENTO:							1.461.621,37
VALOR BDI TOTAL:							314.102,43
VALOR TOTAL:							1.775.723,80

Um Milhão Setecentos e Setenta e Cinco Mil Setecentos e Vinte e Três reais e Oitenta centavos


REPRESENTANTE LEGAL
Carlos Cavalcante Pinheiro
G. A. RABELO JUNIOR - ME
CPF 051 077 513-69


Carlos Roberto Aguiar
Eng° Civil
CREA 4682 - D


Renato de Oliveira Lima
Engenheiro Civil
CREA N° 50.771-D



G. A. RABELO JUNIOR ME

CNPJ: 23.549.313/0001-07
RUA PROF. MARGARIDA NOGUEIRA 1234 - MONTE CASTELO - SÓLONÓPOLE - CE
Email: garabelojunior@gmail.com
FONE: 88 - 9.9695.8162 / 9.9832.0003



OBRA: CONSTRUÇÃO DE MERCADO DA CARNE E VERDURAS, NA PRAÇA SÃO SEBASTIÃO ENTRE A RUA DOM PEDRO E AV. CARLOS JEREISSATI EM SENADOR POMPEU-CE
LOCAL: PRAÇA SÃO SEBASTIÃO ENTRE A RUA DOM PEDRO E AV. CARLOS JEREISSATI EM SENADOR POMPEU-CE
CLIENTE: PREFEITURA MUNICIPAL DE SENADOR POMPEU - CE
DATA: 12/01/2021
PRAZO DE EXECUÇÃO : 6 (SEIS) MÊS
BDI: 21,49


CRONOGRAMA FÍSICO - FINANCEIRO

ITEM	DESCRIÇÃO	VALOR (R\$)	MÊS 1	MÊS 2	MÊS 3	MÊS 4	MÊS 5	MÊS 6	Total parcela
1	ADMINISTRAÇÃO DA OBRA	37.429,74	16,67%	16,67%	16,67%	16,67%	16,67%	16,65%	100,00 %
			6.239,54	6.239,54	6.239,54	6.239,54	6.239,54	6.232,04	37.429,74
2	SERVIÇOS PRELIMINARES	48.400,53	100,00%						100,00 %
			48.400,53						48.400,53
3	MOVIMENTO DE TERRA	35.261,26	100,00%						100,00 %
			35.261,26						35.261,26
4	FUNDAÇÕES	54.804,28	100,00%						100,00 %
			54.804,28						54.804,28
5	CONCRETOS	174.762,82	60,00%	20,00%	20,00%				100,00 %
			104.857,69	34.952,56	34.952,57				174.762,82
6	ELEMENTOS DE CONCRETO PRÉ FABRICADOS	34.575,05			50,00%	20,00%	20,00%	10,00%	100,00 %
					17.287,53	6.915,01	6.915,01	3.457,50	34.575,05
7	IMPERMEABILIZAÇÃO	6.183,15		50,00%	20,00%	30,00%			100,00 %
				3.091,58	1.236,63	1.854,94			6.183,15
8	PAREDES E PAINÉIS	73.673,73			60,00%	20,00%	20,00%		100,00 %
					44.204,24	14.734,75	14.734,74		73.673,73
9	ESQUADRIAS E FERRAGENS	88.193,10					100,00%		100,00 %
							88.193,10		88.193,10
10	COBERTURA	265.098,25		50,00%	20,00%	30,00%			100,00 %
				132.549,13	53.019,65	79.529,47			265.098,25
11	REVESTIMENTOS	219.191,52				40,00%	30,00%	30,00%	100,00 %
						87.676,61	65.757,46	65.757,45	219.191,52
12	PISO	218.104,12			20,00%	20,00%	30,00%	30,00%	100,00 %
					43.620,82	43.620,82	65.431,24	65.431,24	218.104,12
13	INSTALAÇÕES HIDRÁULICAS E PLUVIAIS	15.920,86			20,00%	40,00%	20,00%	20,00%	100,00 %
					3.184,17	6.368,34	3.184,17	3.184,18	15.920,86
14	INSTALAÇÕES SANITÁRIAS	38.248,00			20,00%	30,00%	30,00%	20,00%	100,00 %
					7.649,60	11.474,40	11.474,40	7.649,60	38.248,00
15	REDE DE ESGOTO	25.741,92						100,00%	100,00 %
								25.741,92	25.741,92
16	LOUÇAS E BANCADAS	46.129,27					40,00%	60,00%	100,00 %
							18.451,71	27.677,56	46.129,27
17	INSTALAÇÕES ELÉTRICAS	38.226,41			20,00%		40,00%	40,00%	100,00 %
					7.645,28		15.290,56	15.290,57	38.226,41
18	INSTALAÇÕES DE COMBATE A INCÊNDIO	1.668,56						100,00%	100,00 %
								1.668,56	1.668,56
19	INSTALAÇÕES DE GÁS	2.146,50				100,00%			100,00 %
						2.146,50			2.146,50
20	PINTURA	31.922,30						100,00%	100,00 %
								31.922,30	31.922,30
21	LIMPEZA	5.940,00						100,00%	100,00 %
								5.940,00	5.940,00
22	Benefícios e Despesas Indiretas (BDI)	314.102,43	17,07%	12,10%	14,99%	17,82%	20,23%	17,79%	100,00 %
			53.617,28	38.006,39	47.063,95	55.973,05	63.542,92	55.878,84	314.102,43
		1.775.723,80	303.180,58	518.019,78	784.143,76	1.100.677,19	1.459.892,04	1.775.723,80	1.775.723,80

REPRESENTANTE LEGAL
Carlos Cavalcante Pinheiro
G. A. RABELO JUNIOR - ME
CPF 051 077 513-69

Carlos Roberto Aguiar
Eng° Civil
CREA 4682 - D

Orlando de Oliveira Lima
Engenheiro Civil
CREA Nº 50.771-D



G. A. RABELO JUNIOR ME

CNPJ: 23.549.313/0001-07
 RUA PROF. MARGARIDA NÓGUEIRA 1234 - MONTE CASTELO - SÓLONOPOLE - CE
 Email: garabelojuniorme@gmail.com
 FONE: 88 - 9.9695 8162 / 9.9832 0003



OBRA: CONSTRUÇÃO DE MERCADO DA CARNE E VERDURAS, NA PRAÇA SÃO SEBASTIÃO ENTRE A RUA DOM PEDRO E AV. CARLOS JEREISSATI EM SENADOR POMPEU-CE

LOCAL: PRAÇA SÃO SEBASTIÃO ENTRE A RUA DOM PEDRO E AV. CARLOS JEREISSATI EM SENADOR POMPEU-CE
 CLIENTE: PREFEITURA MUNICIPAL DE SENADOR POMPEU - CE
 DATA: 12/01/2021
 PRAZO DE EXECUÇÃO : 6 (SEIS) MÊS
 BDI: 21,49


RELATÓRIO ANALÍTICO - COMPOSIÇÕES DE CUSTOS

1.1. 90777 - ENGENHEIRO CIVIL DE OBRA JUNIOR COM ENCARGOS COMPLEMENTARES (H)						
GERAL	FORTE	UNID	COEFICIENTE	PREÇO UNITÁRIO	TOTAL	
00037372	EXAMES - HORISTA (COLETADO CAIXA)	SINAPI	H	0,65350629	0,34	0,22
00037373	SEGURO - HORISTA (COLETADO CAIXA)	SINAPI	H	0,65350629	0,05	0,03
TOTAL GERAL:					0,25	
MAO DE OBRA						
GERAL	FORTE	UNID	COEFICIENTE	PREÇO UNITÁRIO	TOTAL	
00002706	ENGENHEIRO CIVIL DE OBRA JUNIOR	SINAPI	H	0,65350629	82,60	53,98
TOTAL MAO DE OBRA:					53,98	
SERVICO						
GERAL	FORTE	UNID	COEFICIENTE	PREÇO UNITÁRIO	TOTAL	
95402	CURSO DE CAPACITAÇÃO PARA ENGENHEIRO CIVIL DE OBRA JUNIOR (ENCARGOS COMPLEMENTARES) - HORISTA	SINAPI	H	0,65350629	0,98	0,64
88237	EPI (ENCARGOS COMPLEMENTARES) - HORISTA	SINAPI	H	0,03267532	0,94	0,03
TOTAL SERVICOS:					0,67	
VALOR:					54,90	
VALOR COM ENCARGOS:					54,90	
VALOR BDI (21.49%):					11,80	
VALOR COM BDI:					66,70	

1.2. 93563 - ALMOXARIFE COM ENCARGOS COMPLEMENTARES (MES)						
GERAL	FORTE	UNID	COEFICIENTE	PREÇO UNITÁRIO	TOTAL	
00040861	TRANSPORTE - MENSALISTA (COLETADO CAIXA)	SINAPI	MES	1,00000000	157,71	157,71
00040863	EXAMES - MENSALISTA (COLETADO CAIXA)	SINAPI	MES	1,00000000	63,58	63,58
00040864	SEGURO - MENSALISTA (COLETADO CAIXA)	SINAPI	MES	1,00000000	9,76	9,76
TOTAL GERAL:					231,05	
MAO DE OBRA						
GERAL	FORTE	UNID	COEFICIENTE	PREÇO UNITÁRIO	TOTAL	
00040809	ALMOXARIFE (MENSALISTA)	SINAPI	MES	1,00000000	2.502,38	2.502,38
TOTAL MAO DE OBRA:					2.502,38	
MATERIAL						
GERAL	FORTE	UNID	COEFICIENTE	PREÇO UNITÁRIO	TOTAL	
00040862	ALIMENTACAO - MENSALISTA (COLETADO CAIXA)	SINAPI	MES	1,00000000	413,41	413,41
TOTAL MATERIAL:					413,41	
SERVICO						
GERAL	FORTE	UNID	COEFICIENTE	PREÇO UNITÁRIO	TOTAL	
93557	EPI (ENCARGOS COMPLEMENTARES) - MENSALISTA	SINAPI	MES	0,05000000	186,02	9,30
95413	CURSO DE CAPACITAÇÃO PARA ALMOXARIFE (ENCARGOS COMPLEMENTARES) - MENSALISTA	SINAPI	MES	1,00000000	7,75	7,75
TOTAL SERVICOS:					17,05	
VALOR:					3.163,89	
VALOR COM ENCARGOS:					3.163,89	
VALOR BDI (21.49%):					679,92	
VALOR COM BDI:					3.843,81	

2.1. 74209/001 - PLACA DE OBRA EM CHAPA DE AÇO GALVANIZADO (M2)						
MATERIAL	FORTE	UNID	COEFICIENTE	PREÇO UNITÁRIO	TOTAL	
00004417	SARRAFO DE MADEIRA NAO APARELHADA *2,5 X 7* CM, MACARANDUBA, ANGELIM OU EQUIVALENTE DA REGIAO	SINAPI	M	1,00000000	5,15	5,15
00004491	PONTALETE DE MADEIRA NAO APARELHADA *7,5 X 7,5* CM (3 X 3 ") PINUS, MISTA OU EQUIVALENTE DA REGIAO	SINAPI	M	4,00000000	4,75	19,00
00004813	PLACA DE OBRA (PARA CONSTRUCAO CIVIL) EM CHAPA GALVANIZADA *N. 22", DE *2,0 X 1,125* M	SINAPI	M2	1,00000000	285,00	285,00
00005075	PREGO DE AÇO POLIDO COM CABECA 18 X 30 (2 3/4 X 10)	SINAPI	KG	0,11000000	13,22	1,45
TOTAL MATERIAL:					310,60	
SERVICO						
GERAL	FORTE	UNID	COEFICIENTE	PREÇO UNITÁRIO	TOTAL	
88762	CARPINTEIRO DE FORMAS COM ENCARGOS COMPLEMENTARES	SINAPI	H	1,00000000	19,07	19,07
88316	SERVENTE COM ENCARGOS COMPLEMENTARES	SINAPI	H	2,00000000	14,66	29,32
94962	CONCRETO MAGRO PARA LASTRO, TRAÇO 1:4,5:4,5 (CIMENTO/ AREIA MÉDIA/ BRITA 1) - PREPARO MECÂNICO COM BETONEIRA 400 L, AF. 07/2016	SINAPI	M3	0,01000000	227,57	2,28
TOTAL SERVICOS:					50,67	
VALOR:					361,26	
VALOR COM ENCARGOS:					361,26	
VALOR BDI (21.49%):					77,63	
VALOR COM BDI:					438,89	

2.2. 41598 - ENTRADA PROVISORIA DE ENERGIA ELÉTRICA AEREA TRIFÁSICA 40A EM POSTE MADEIRA (UN)						
MATERIAL	FORTE	UNID	COEFICIENTE	PREÇO UNITÁRIO	TOTAL	
00000406	FITA AÇO INOX PARA CINTAR POSTE, L = 19 MM, E = 0,5 MM (ROLO DE 30M)	SINAPI	UN	0,13333330	51,68	6,89
00000420	CINTA CIRCULAR EM AÇO GALVANIZADO DE 150 MM DE DIAMETRO PARA FIXACAO DE CAIXA MEDICAO, INCLUI PARAFUSOS E PORCAS	SINAPI	UN	2,00000000	21,48	42,96
00000857	CABO DE COBRE NU 16 MM2 MEIO-DURO	SINAPI	M	3,00000000	7,26	21,78
00000937	FIO DE COBRE, SOLIDO, CLASSE 1, ISOLACAO EM PVC/A, ANTICHAMA BWF-8, 450/750V, SECAO NOMINAL 10 MM2	SINAPI	M	27,00000000	4,77	128,79
00001062	CAIXA INTERNA DE MEDICAO PARA 1 MEDIDOR TRIFASICO, COM VISOR, EM CHAPA DE AÇO 18 USG (PADRAO DA CONCESSIONARIA LOCAL)	SINAPI	UN	1,00000000	137,40	137,40
00001096	ARMAÇAO VERTICAL COM HASTE E CONTRA-PINO, EM CHAPA DE AÇO GALVANIZADO 3/16", COM 4 ESTRIBOS E 4 ISOLADORES	SINAPI	UN	2,00000000	71,28	142,56
00001539	CONECTOR METALICO TIPO PARAFUSO FENDIDO (SPLIT BOLT), PARA CABOS ATE 16 MM2	SINAPI	UN	8,00000000	4,11	32,88
00001892	LUVIA EM PVC RIGIDO ROSCAVEL, DE 1", PARA ELTRODUTO	SINAPI	UN	4,00000000	1,06	4,24
00002392	DISJUNTOR TIPO NEMA, TRIPOLAR 10 ATE 50A, TENSÃO MÁXIMA DE 415 V	SINAPI	UN	1,00000000	60,41	60,41
00002685	ELETRODUTO DE PVC RIGIDO ROSCAVEL DE 1", SEM LUVIA	SINAPI	M	8,00000000	4,51	36,08
00002731	MADEIRA ROLICA TRATADA, EUCALIPTO OU EQUIVALENTE DA REGIAO, H = 12 M, D = 20 A 24 CM (PARA POSTE)	SINAPI	M	7,96000000	51,24	407,87
00003379	ITEM PROCESSO DE DESATIVACAO/ HASTE DE ATERRAMENTO EM AÇO COM 3,00 M DE COMPRIMENTO E DN = 5/8", REVESTIDA COM BAIXA CAMADA DE COBRE, SEM CONECTOR	SINAPI	UN	1,00000000	37,10	37,10
00004346	PARAFUSO DE FERRO POLIDO, SEXTAVADO, COM ROSCA PARCIAL, DIAMETRO 5/8", COMPRIMENTO 6", COM PORCA E ARRUELA DE PRESSAO MEDIA	SINAPI	UN	2,00000000	6,79	13,58



G. A. RABELO JUNIOR ME

CNPJ: 23.549.313/0001-07
 RUA PROF. MARGARIDA NOGUEIRA 1234 - MONTE CASTELO - SÓLONOPOLE - CE
 Email: garabelojunior@gmail.com
 FONE: 88 - 9.9695 8162 / 9.9832 0003



OBRA: CONSTRUÇÃO DE MERCADO DA CARNE E VERDURAS, NA PRAÇA SÃO SEBASTIÃO ENTRE A RUA DOM PEDRO E AV. CARLOS JEREISSATI EM SENADOR POMPEU-CE

LOCAL: PRAÇA SÃO SEBASTIÃO ENTRE A RUA DOM PEDRO E AV. CARLOS JEREISSATI EM SENADOR POMPEU-CE
 CLIENTE: PREFEITURA MUNICIPAL DE SENADOR POMPEU - CE
 DATA: 12/01/2021
 PRAZO DE EXECUÇÃO: 6 (SEIS) MÊS
 BDI: 21,49

RELATÓRIO ANALÍTICO - COMPOSIÇÕES DE CUSTOS

CODIGO	DESCRIÇÃO	SINAPI	UNID	COEFICIENTE	PREÇO UNITÁRIO	TOTAL
00011267	ARRUELA REDONDA DE LATÃO, DIAMETRO EXTERNO = 34 MM, ESPESURA = 2,5 MM, DIAMETRO DO FURO = 17 MM	SINAPI	UN	2,00000000	6,77	13,54
00012034	CURVA 180 GRAUS, DE PVC RIGIDO ROSCAVEL, DE 3/4", PARA ELETRODUTO	SINAPI	UN	2,00000000	3,00	6,00
00039176	BUCHA EM ALUMINIO, COM ROSCA, DE 1", PARA ELETRODUTO	SINAPI	UN	2,00000000	0,84	1,68
00039210	ARRUELA EM ALUMINIO, COM ROSCA, DE 1", PARA ELETRODUTO	SINAPI	UN	2,00000000	0,63	1,26
					TOTAL MATERIAL:	1.095,02
SERVICO		FONTES	UNID	COEFICIENTE	PREÇO UNITÁRIO	TOTAL
88264	ELETRICISTA COM ENCARGOS COMPLEMENTARES	SINAPI	H	8,00000000	19,36	154,88
88316	SERVEnte COM ENCARGOS COMPLEMENTARES	SINAPI	H	8,00000000	14,66	117,28
					TOTAL SERVIÇO:	272,16
					VALOR:	1.367,18
					VALOR COM ENCARGOS:	1.367,18
					VALOR BDI (21.49%):	293,81
					VALOR COM BDI:	1.660,99

2.3. 74220/001 - TAPUME DE CHAPA DE MADEIRA COMPENSADA, E= 6MM, COM PINTURA A CAL E REAPROVEITAMENTO DE 2X (M2)

CODIGO	DESCRIÇÃO	SINAPI	UNID	COEFICIENTE	PREÇO UNITÁRIO	TOTAL
00001106	CAL HIDRATADA CH-I PARA ARGAMASSAS	SINAPI	KG	0,60000000	0,88	0,41
00001351	CHAPA DE MADEIRA COMPENSADA RESINADA PARA FORMA DE CONCRETO, DE *2,2 X 1,1* M, E = 6 MM	SINAPI	UN	0,22727270	25,18	5,72
00004491	PONTALETE DE MADEIRA NAO APARELHADA *7,5 X 7,5* CM (3 X 3 ") PINUS, MISTA OU EQUIVALENTE DA REGIAO	SINAPI	M	1,58000000	4,75	7,51
00005061	PREGO DE ACO POLIDO COM CABECA 18 X 27 (2 1/2 X 10)	SINAPI	KG	0,15000000	13,00	1,95
00005333	OLEO DE LINHACA	SINAPI	L	0,02200000	19,10	0,42
					TOTAL MATERIAL:	16,01
SERVICO		FONTES	UNID	COEFICIENTE	PREÇO UNITÁRIO	TOTAL
88262	CARPINTEIRO DE FORMAS COM ENCARGOS COMPLEMENTARES	SINAPI	H	0,80000000	19,07	15,26
88310	PINTOR COM ENCARGOS COMPLEMENTARES	SINAPI	H	0,30000000	19,10	5,73
88316	SERVEnte COM ENCARGOS COMPLEMENTARES	SINAPI	H	0,95000000	14,66	13,93
					TOTAL SERVIÇO:	34,92
					VALOR:	50,89
					VALOR COM ENCARGOS:	50,89
					VALOR BDI (21.49%):	10,94
					VALOR COM BDI:	61,83

2.4. 93212 - EXECUÇÃO DE SANITÁRIO E VESTIÁRIO EM CANTEIRO DE OBRA EM CHAPA DE MADEIRA COMPENSADA, NÃO INCLUSO MOBILIÁRIO. AF_02/2016 (M2)

CODIGO	DESCRIÇÃO	SINAPI	UNID	COEFICIENTE	PREÇO UNITÁRIO	TOTAL
00003080	FECHADURA DE EMBUTIR PARA PORTA EXTERNA / ENTRADA, MAQUINA 40 MM, COM CILINDRO, MACANETA ALAVANCA E ESPELHO EM METAL CROMADO - NIVEL SEGURANCA MEDIO - COMPLETA	SINAPI	CJ	0,03480000	43,45	1,51
00003659	JUNCAO SIMPLES, PVC, DN 100 X 50 MM, SERIE NORMAL PARA ESGOTO PREDIAL	SINAPI	UN	0,01740000	10,36	0,18
00003670	JUNCAO SIMPLES, PVC, 45 GRAUS, DN 100 X 100 MM, SERIE NORMAL PARA ESGOTO PREDIAL	SINAPI	UN	0,03480000	13,78	0,48
00011367	PORTA DE MADEIRA, FOLHA LEVE (NBR 15930), E = *35* MM, NUCLEO COLMEIA, CAPA LISA EM HDF, ACABAMENTO MELAMINICO EM PADRAO MADEIRA	SINAPI	M2	0,05640000	99,20	5,59
00011587	FORRO DE PVC USO, BRANCO, REGUA DE 10 CM, ESPESURA DE 8 MM A 10 MM (COM COLOCACAO / SEM ESTRUTURA METALICA)	SINAPI	M2	0,97620000	57,63	56,26
00011697	MICTORIO COLETIVO ACO INOX (ANSI 304), E = 0,8 MM, DE *100 X 40 X 30* CM (C X A X P)	SINAPI	UN	0,01740000	417,89	7,27
00011712	CAIXA SIFONADA PVC, 150 X 150 X 50 MM, COM GRELHA QUADRADA BRANCA (NBR 5688)	SINAPI	UN	0,03480000	21,75	0,76
00021112	VALVULA DE DESCARGA EM METAL CROMADO PARA MICTORIO COM ACIONAMENTO POR PRESSAO E FECHAMENTO AUTOMATICO	SINAPI	UN	0,01740000	173,45	3,02
					TOTAL MATERIAL:	75,07
SERVICO		FONTES	UNID	COEFICIENTE	PREÇO UNITÁRIO	TOTAL
9535	CHUVEIRO ELETRICO COMUM CORPO PLASTICO TIPO DUCHA, FORNECIMENTO E INSTALACAO	SINAPI	UN	0,06960000	78,09	5,44
74130/001	DISJUNTOR TERMOMAGNETICO MONOPOLAR PADRAO NEMA (AMERICANO) 10 A 30A 240V, FORNECIMENTO E INSTALACAO	SINAPI	UN	0,10440000	11,42	1,19
74166/001	CAIXA DE INSPECÃO EM CONCRETO PRÉ-MOLDADO DN 60CM COM TAMPAS H= 60CM - FORNECIMENTO E INSTALACAO	SINAPI	UN	0,03480000	184,62	6,42
83518	ALVENARIA EMBASAMENTO E=20 CM BLOCO CONCRETO	SINAPI	M3	0,02860000	281,54	8,05
84024	BARRA LISA TRACO 1:3 (CIMENTO E AREIA MEDIA), ESPESURA 1,0CM, PREPARO MANUAL DA ARGAMASSA	SINAPI	M2	0,18940000	34,70	6,57
84402	QUADRO DE DISTRIBUICAO DE ENERGIA P/ 6 DISJUNTORES TERMOMAGNETICOS MONOPOLARES SEM BARRAMENTO, DE EMBUTIR, EM CHAPA METALICA - FORNECIMENTO E INSTALACAO	SINAPI	UN	0,01740000	67,80	1,18
86888	VASO SANITÁRIO SIFONADO COM CAIXA ACOPLADA LOUCA BRANCA - FORNECIMENTO E INSTALACAO, AF_12/2013	SINAPI	UN	0,05220000	350,58	18,30
86943	LAVATORIO LOUCA BRANCA SUSPENSO, 29,5 X 39CM OU EQUIVALENTE, PADRAO POPULAR, INCLUSO SIFÃO FLEXIVEL EM PVC, VALVULA E ENGATE FLEXIVEL 30CM EM PLASTICO E TORNEIRA CROMADA DE MESA, PADRAO POPULAR - FORNECIMENTO E INSTALACAO, AF_12/2013	SINAPI	UN	0,05220000	167,28	8,73
87777	EMBOÇO DE MASSA ÚNICA EM ARGAMASSA TRACO 1:2:8, PREPARO MANUAL, APLICADA MANUALMENTE EM PANOS DE FACHADA COM PRESENÇA DE VÃOS, ESPESURA DE 25 MM. AF_06/2014	SINAPI	M2	0,16810000	41,53	6,98
87877	CHAPISCO APLICADO EM ALVENARIAS E ESTRUTURAS DE CONCRETO INTERNAS, COM ROLO PARA TEXTURA ACRILICA. ARGAMASSA INDUSTRIALIZADA COM PREPARO EM MISTURADOR 300 KG. AF_06/2014	SINAPI	M2	0,76790000	7,90	6,07
87903	CHAPISCO APLICADO EM ALVENARIA (COM PRESENÇA DE VÃOS) E ESTRUTURAS DE CONCRETO DE FACHADA, COM ROLO PARA TEXTURA ACRILICA. ARGAMASSA INDUSTRIALIZADA COM PREPARO EM MISTURADOR 300 KG. AF_06/2014	SINAPI	M2	0,16810000	9,90	1,66
88487	APLICACAO MANUAL DE PINTURA COM TINTA LATEX PVA EM PAREDES, DUAS DEMOES. AF_06/2014	SINAPI	M2	2,44420000	8,29	20,26



G. A. RABELO JUNIOR ME

CNPJ: 23.549.313/0001-07
RUA PROF. MARGARIDA NOGUEIRA 1234 - MONTE CASTELO - SÓLONOPOLE - CE
Email: garabelojuniorme@gmail.com
FONE: 88 - 9.9695 8162 / 9.9832 0003



OBRA: CONSTRUÇÃO DE MERCADO DA CARNE E VERDURAS, NA PRAÇA SÃO SEBASTIÃO ENTRE A RUA DOM PEDRO E AV. CARLOS JEREISSATI EM SENADOR POMPEU-CE

LOCAL: PRAÇA SÃO SEBASTIÃO ENTRE A RUA DOM PEDRO E AV. CARLOS JEREISSATI EM SENADOR POMPEU-CE
CLIENTE: PREFEITURA MUNICIPAL DE SENADOR POMPEU - CE
DATA: 12/01/2021
PRAZO DE EXECUÇÃO: 6 (SEIS) MÊS
BDI: 21,49

RELATÓRIO ANALÍTICO - COMPOSIÇÕES DE CUSTOS

Item	Descrição	SINAPI	M2	Valor Unitário	Quantidade	Valor Total
89168	(COMPOSIÇÃO REPRESENTATIVA) DO SERVIÇO DE ALVENARIA DE VEDAÇÃO DE BLOCOS VAZADOS DE CERÂMICA DE 9X19X19CM (ESPESSURA 9CM), PARA EDIFICAÇÃO HABITACIONAL UNIFAMILIAR (CASA) E EDIFICAÇÃO PÚBLICA PADRÃO. AF_11/2014	SINAPI	M2	0,46750000	59,99	28,05
89171	(COMPOSIÇÃO REPRESENTATIVA) DO SERVIÇO DE REVESTIMENTO CERÂMICO PARA PISO COM PLACAS TIPO GRÊS DE DIMENSÕES 35X35 CM, PARA EDIFICAÇÃO HABITACIONAL UNIFAMILIAR (CASA) E EDIFICAÇÃO PÚBLICA PADRÃO. AF_11/2014	SINAPI	M2	0,46280000	44,25	20,48
89173	(COMPOSIÇÃO REPRESENTATIVA) DO SERVIÇO DE EMBOÇO/MASSA ÚNICA, APLICADO MANUALMENTE, TRAÇO 1:2:8, EM BETONEIRA DE 400L, PAREDES INTERNAS, COM EXECUÇÃO DE TALISCAS, EDIFICAÇÃO HABITACIONAL UNIFAMILIAR (CASAS) E EDIFICAÇÃO PÚBLICA PADRÃO. AF_12/2014	SINAPI	M2	0,76790000	25,09	19,27
89709	RALO SIFONADO, PVC, DN 100 X 40 MM, JUNTA SOLDÁVEL, FORNECIDO E INSTALADO EM RAMAL DE DESCARGA OU EM RAMAL DE ESGOTO SANITÁRIO. AF_12/2014	SINAPI	UN	0,06960000	7,58	0,53
89711	TUBO PVC, SÉRIE NORMAL, ESGOTO PREDIAL, DN 40 MM, FORNECIDO E INSTALADO EM RAMAL DE DESCARGA OU RAMAL DE ESGOTO SANITÁRIO. AF_12/2014	SINAPI	M	0,16310000	13,92	2,27
89712	TUBO PVC, SÉRIE NORMAL, ESGOTO PREDIAL, DN 50 MM, FORNECIDO E INSTALADO EM RAMAL DE DESCARGA OU RAMAL DE ESGOTO SANITÁRIO. AF_12/2014	SINAPI	M	0,22350000	19,99	4,47
89714	TUBO PVC, SÉRIE NORMAL, ESGOTO PREDIAL, DN 100 MM, FORNECIDO E INSTALADO EM RAMAL DE DESCARGA OU RAMAL DE ESGOTO SANITÁRIO. AF_12/2014	SINAPI	M	0,04700000	38,32	1,80
89724	JOELHO 90 GRAUS, PVC, SÉRIE NORMAL, ESGOTO PREDIAL, DN 40 MM, JUNTA SOLDÁVEL, FORNECIDO E INSTALADO EM RAMAL DE DESCARGA OU RAMAL DE ESGOTO SANITÁRIO. AF_12/2014	SINAPI	UN	0,17400000	6,51	1,13
89731	JOELHO 90 GRAUS, PVC, SÉRIE NORMAL, ESGOTO PREDIAL, DN 50 MM, JUNTA ELÁSTICA, FORNECIDO E INSTALADO EM RAMAL DE DESCARGA OU RAMAL DE ESGOTO SANITÁRIO. AF_12/2014	SINAPI	UN	0,01740000	7,61	0,13
89748	CURVA CURTA 90 GRAUS, PVC, SÉRIE NORMAL, ESGOTO PREDIAL, DN 100 MM, JUNTA ELÁSTICA, FORNECIDO E INSTALADO EM RAMAL DE DESCARGA OU RAMAL DE ESGOTO SANITÁRIO. AF_12/2014	SINAPI	UN	0,05220000	25,48	1,33
89784	TE, PVC, SÉRIE NORMAL, ESGOTO PREDIAL, DN 50 X 50 MM, JUNTA ELÁSTICA, FORNECIDO E INSTALADO EM RAMAL DE DESCARGA OU RAMAL DE ESGOTO SANITÁRIO. AF_12/2014	SINAPI	UN	0,01740000	13,47	0,23
89957	PONTO DE CONSUMO TERMINAL DE ÁGUA FRIA (SUBRAMAL) COM TUBULAÇÃO DE PVC, DN 25 MM, INSTALADO EM RAMAL DE ÁGUA, INCLUSIVE RASGO E CHUMBAMENTO EM ALVENARIA. AF_12/2014	SINAPI	UN	0,17400000	99,24	17,27
89970	KIT DE REGISTRO DE PRESSÃO BRUTO DE LATÃO 3/4", INCLUSIVE CONEXÕES, ROSCÁVEL, INSTALADO EM RAMAL DE ÁGUA FRIA - FORNECIMENTO E INSTALAÇÃO. AF_12/2014	SINAPI	UN	0,06960000	38,87	2,71
90443	RASGO EM ALVENARIA PARA RAMAIS/ DISTRIBUIÇÃO COM DIÂMETROS MENORES OU IGUAIS A 40 MM, AF_05/2015	SINAPI	M	0,07220000	9,69	0,70
90466	CHUMBAMENTO LINEAR EM ALVENARIA PARA RAMAIS/DISTRIBUIÇÃO COM DIÂMETROS MENORES OU IGUAIS A 40 MM. AF_05/2015	SINAPI	M	0,07220000	9,48	0,68
90822	PORTA DE MADEIRA PARA PINTURA, SEMI-OCA (LEVE OU MÉDIA), 80X210CM, ESPESSURA DE 3,5CM, INCLUSIVE DOBRADIÇAS - FORNECIMENTO E INSTALAÇÃO. AF_08/2015	SINAPI	UN	0,03480000	388,63	13,52
91170	FIXAÇÃO DE TUBOS HORIZONTAIS DE PVC, CPVC OU COBRE DIÂMETROS MENORES OU IGUAIS A 40 MM OU ELETROCALHAS ATÉ 150MM DE LARGURA, COM ABRAÇADEIRA METÁLICA RÍGIDA TIPO D 1/2", FIXADA EM PERFILADO EM LAJE. AF_05/2015	SINAPI	M	0,46120000	1,91	0,88
91173	FIXAÇÃO DE TUBOS VERTICAIS DE PPR DIÂMETROS MENORES OU IGUAIS A 40 MM COM ABRAÇADEIRA METÁLICA RÍGIDA TIPO D 1/2", FIXADA EM PERFILADO EM ALVENARIA. AF_05/2015	SINAPI	M	0,18270000	0,96	0,18
91305	FECHADURA DE EMBUTIR PARA PORTA DE BANHEIRO, COMPLETA, ACABAMENTO PADRÃO POPULAR, INCLUSIVE EXECUÇÃO DE FURO - FORNECIMENTO E INSTALAÇÃO. AF_08/2015	SINAPI	UN	0,05220000	52,09	2,72
91862	ELETRODUTO RÍGIDO ROSCÁVEL, PVC, DN 20 MM (1/2"), PARA CIRCUITOS TERMINAIS, INSTALADO EM FORRO - FORNECIMENTO E INSTALAÇÃO. AF_12/2015	SINAPI	M	0,33070000	6,48	2,14
91863	ELETRODUTO RÍGIDO ROSCÁVEL, PVC, DN 25 MM (3/4"), PARA CIRCUITOS TERMINAIS, INSTALADO EM FORRO - FORNECIMENTO E INSTALAÇÃO. AF_12/2015	SINAPI	M	0,13050000	7,65	1,00
91870	ELETRODUTO RÍGIDO ROSCÁVEL, PVC, DN 20 MM (1/2"), PARA CIRCUITOS TERMINAIS, INSTALADO EM PAREDE - FORNECIMENTO E INSTALAÇÃO. AF_12/2015	SINAPI	M	0,15660000	7,57	1,19
91871	ELETRODUTO RÍGIDO ROSCÁVEL, PVC, DN 25 MM (3/4"), PARA CIRCUITOS TERMINAIS, INSTALADO EM PAREDE - FORNECIMENTO E INSTALAÇÃO. AF_12/2015	SINAPI	M	0,02610000	8,77	0,23
91875	LUVA PARA ELETRODUTO, PVC, ROSCÁVEL, DN 25 MM (3/4"), PARA CIRCUITOS TERMINAIS, INSTALADA EM FORRO - FORNECIMENTO E INSTALAÇÃO. AF_12/2015	SINAPI	UN	0,03480000	4,43	0,15
91882	LUVA PARA ELETRODUTO, PVC, ROSCÁVEL, DN 20 MM (1/2"), PARA CIRCUITOS TERMINAIS, INSTALADA EM PAREDE - FORNECIMENTO E INSTALAÇÃO. AF_12/2015	SINAPI	UN	0,03480000	5,41	0,19
91890	CURVA 90 GRAUS PARA ELETRODUTO, PVC, ROSCÁVEL, DN 25 MM (3/4"), PARA CIRCUITOS TERMINAIS, INSTALADA EM FORRO - FORNECIMENTO E INSTALAÇÃO. AF_12/2015	SINAPI	UN	0,01740000	7,24	0,13
91911	CURVA 90 GRAUS PARA ELETRODUTO, PVC, ROSCÁVEL, DN 20 MM (1/2"), PARA CIRCUITOS TERMINAIS, INSTALADA EM PAREDE - FORNECIMENTO E INSTALAÇÃO. AF_12/2015	SINAPI	UN	0,06960000	9,11	0,63
91924	CABO DE COBRE FLEXÍVEL ISOLADO, 1,5 MM², ANTI-CHAMA 450/750 V, PARA CIRCUITOS TERMINAIS - FORNECIMENTO E INSTALAÇÃO. AF_12/2015	SINAPI	M	1,25300000	1,70	2,13
91926	CABO DE COBRE FLEXÍVEL ISOLADO, 2,5 MM², ANTI-CHAMA 450/750 V, PARA CIRCUITOS TERMINAIS - FORNECIMENTO E INSTALAÇÃO. AF_12/2015	SINAPI	M	0,46990000	2,48	1,17
91928	CABO DE COBRE FLEXÍVEL ISOLADO, 4 MM², ANTI-CHAMA 450/750 V, PARA CIRCUITOS TERMINAIS - FORNECIMENTO E INSTALAÇÃO. AF_12/2015	SINAPI	M	1,04420000	3,94	4,11
91937	CAIXA OCTOGONAL 3" X 3", PVC, INSTALADA EM LAJE - FORNECIMENTO E INSTALAÇÃO. AF_12/2015	SINAPI	UN	0,13920000	7,60	1,06
91959	INTERRUPTOR SIMPLES (2 MÓDULOS), 10A/250V, INCLUINDO SUPORTE E PLACA - FORNECIMENTO E INSTALAÇÃO. AF_12/2015	SINAPI	UN	0,01740000	29,43	0,51
91967	INTERRUPTOR SIMPLES (3 MÓDULOS), 10A/250V, INCLUINDO SUPORTE E PLACA - FORNECIMENTO E INSTALAÇÃO. AF_12/2015	SINAPI	UN	0,01740000	40,26	0,70
92000	TOMADA BAIXA DE EMBUTIR (1 MÓDULO), 2P+10 A, INCLUINDO SUPORTE E PLACA - FORNECIMENTO E INSTALAÇÃO. AF_12/2015	SINAPI	UN	0,03480000	19,64	0,68
92543	TRAMA DE MADEIRA COMPOSTA POR TERÇAS PARA TELHADOS DE ATÉ 2 ÁGUAS PARA TELHA ONDULADA DE FIBROCIMENTO, METÁLICA, PLÁSTICA OU TERMOACÚSTICA, INCLUSIVE TRANSPORTE VERTICAL. AF_12/2015	SINAPI	M2	1,35660000	15,86	21,56
92981	CABO DE COBRE FLEXÍVEL ISOLADO, 16 MM², ANTI-CHAMA 450/750 V, PARA DISTRIBUIÇÃO - FORNECIMENTO E INSTALAÇÃO. AF_12/2015	SINAPI	M	0,26110000	8,61	2,25