



À PREFEITURA MUNICIPAL DE SENADOR POMPEU/CE.
TOMADA DE PREÇOS Nº SL 1506/2021.

Razão Social: BOOK LIFE SOLUÇÕES EIRELI.
CNPJ: 25.206.054/0001-39
Endereço: Rod. CE 222, S/N, Pirangi, Ibaretama-CE, CEP: 63.970-000
Fone: (85) 9-8824-2019
E-mail: booklife2017@outlook.com

OBJETO: CONTRATAÇÃO DE SERVIÇOS DE LOCAÇÃO DE MÁQUINAS, PARA ATENDER AS NECESSIDADES DA SECRETARIA DE INFRAESTRUTURA DESTE MUNICÍPIO.

ITEM	ESPECIFICAÇÃO	QTDE	UNID	VALOR	
				UNITÁRIO	TOTAL
	MOTONIVELADORA POTÊNCIA BÁSICA LÍQUIDA (PRIMEIRA MARCHA) 125 HP, PESO BRUTO 13032 KG, LARGURA DA LÂMINA DE 3,7 M - CHP DIURNO. AF_06/2014	1200	H	164,87	197.842,80
.02	ESCAVADEIRA HIDRÁULICA SOBRE ESTEIRAS, CAÇAMBA 1,20 M3, PESO OPERACIONAL 21 T, POTÊNCIA BRUTA 155 HP - CHP DIURNO. AF_06/2014	200	H	129,06	25.811,32
.03	TRATOR DE ESTEIRAS, POTÊNCIA 150 HP, PESO OPERACIONAL 16,7 T, COM RODA MOTRIZ ELEVADA E LÂMINA 3,18 M3 - CHP DIURNO. AF_06/2014	300	H	163,34	49.000,80
.04	TRATOR DE PNEUS COM POTÊNCIA DE 85 CV, TRACÇÃO 4X4, COM GRADE DE DISCOS ACOPLADA - CHP DIURNO. AF_02/2017	400	H	127,58	51.031,60
.05	RETROESCAVADEIRA SOBRE RODAS COM CARREGADEIRA, TRACÇÃO 4X4, POTÊNCIA LÍQ. 88 HP, CAÇAMBA CARREG. CAP. MÍN. 1 M3, CAÇAMBA RETRO CAP. 0,26 M3, PESO OPERACIONAL MÍN. 6.674 KG, PROFUNDIDADE ESCAVAÇÃO MÁX. 4,37 M - CHP DIURNO. AF_06/2014	500	H	99,27	49.636,50
	LOCAÇÃO DE CAMINHÃO CAÇAMBA 6M³	9	MÊS	10.062,76	90.564,83
.07	LOCAÇÃO DE CAMINHÃO CAÇAMBA 12 M³	9	MÊS	30.557,35	275.016,19
.08	LOCAÇÃO DE CAMINHÃO BASCULANTE COMPACTADOR 12M³	9	MÊS	18.108,10	162.972,89
VALOR GLOBAL: R\$ 901.876,93 (Novecentos e um mil oitocentos e setenta e seis reais e noventa e três centavos)					


PRAZO DE EXECUÇÃO: CONFORME EDITAL
VALIDADE DA PROPOSTA: 60 (sessenta) dias.

Observações:
1- O licitante declara que tem pleno conhecimento, aceitação e cumprirá todas as obrigações contidas no Edital.
2- Declara que no valor proposto estão incluídas todas as despesas necessárias á execução dos serviços inclusive as relacionadas com:
> encargos sociais, trabalhistas, previdencários e outros;
> tributos, taxas e tarifas, emolumentos, licenças, alvarás, multas e/ou qualquer infrações.

Ibaretama, 13 de abril de 2021.

[Handwritten Signature]
BOOK LIFE SOLUÇÕES EIRELI
UADI FERNANDES ELIAS
CPF: 039.988.263-43
titular

BOOK LIFE SOLUÇÕES EIRELI
Rod. CE 222, S/N, CEP: 63.970-000 - Pirangi - Ibaretama - Ceará
CNPJ: 25.206.054/0001-39 - CGF: 06.535.690-0 Fone: (85) 98824-2019
e-mail: booklife2017@outlook.com



RELATÓRIO ANALÍTICO COMPOSIÇÕES DE CUSTOS

1.1. 5932 - MOTONIVELADORA POTÊNCIA BÁSICA LÍQUIDA (PRIMEIRA MARCHA) 125 HP, PESO BRUTO 13032 KG, LARGURA DA LÂMINA DE 3,7 M - CHP DIURNO. AF_06/2014 (CHP)

SERVICO	FONTE	UNID	COEFICIENTE	PREÇO UNITÁRIO	TOTAL	
5779	MOTONIVELADORA POTÊNCIA BÁSICA LÍQUIDA (PRIMEIRA MARCHA) 125 HP, PESO BRUTO 13032 KG, LARGURA DA LÂMINA DE 3,7 M - MANUTENÇÃO. AF_06/2014	SINAPI	H	1,00000000	40,51	40,51
53849	MOTONIVELADORA POTÊNCIA BÁSICA LÍQUIDA (PRIMEIRA MARCHA) 125 HP, PESO BRUTO 13032 KG, LARGURA DA LÂMINA DE 3,7 M - MATERIAIS NA OPERAÇÃO. AF_06/2014	SINAPI	H	1,00000000	48,47	48,47
88300	OPERADOR DE MOTONIVELADORA COM ENCARGOS COMPLEMENTARES	SINAPI	H	1,00000000	22,44	22,44
89228	MOTONIVELADORA POTÊNCIA BÁSICA LÍQUIDA (PRIMEIRA MARCHA) 125 HP, PESO BRUTO 13032 KG, LARGURA DA LÂMINA DE 3,7 M - DEPRECIÇÃO. AF_06/2014	SINAPI	H	1,00000000	25,20	25,20
89229	MOTONIVELADORA POTÊNCIA BÁSICA LÍQUIDA (PRIMEIRA MARCHA) 125 HP, PESO BRUTO 13032 KG, LARGURA DA LÂMINA DE 3,7 M - JUROS. AF_06/2014	SINAPI	H	1,00000000	4,54	4,54
TOTAL SERVIÇO:					141,16	
VALOR:					141,16	

1.2. 88907 - ESCAVADEIRA HIDRÁULICA SOBRE ESTEIRAS, CAÇAMBA 1,20 M3, PESO OPERACIONAL 21 T, POTÊNCIA BRUTA 155 HP - CHP DIURNO. AF_06/2014 (CHP)


SERVICO	FONTE	UNID	COEFICIENTE	PREÇO UNITÁRIO	TOTAL	
88294	OPERADOR DE ESCAVADEIRA COM ENCARGOS COMPLEMENTARES	SINAPI	H	1,00000000	20,31	20,31
88900	ESCAVADEIRA HIDRÁULICA SOBRE ESTEIRAS, CAÇAMBA 1,20 M3, PESO OPERACIONAL 21 T, POTÊNCIA BRUTA 155 HP - DEPRECIÇÃO. AF_06/2014	SINAPI	H	1,00000000	21,10	21,10
88902	ESCAVADEIRA HIDRÁULICA SOBRE ESTEIRAS, CAÇAMBA 1,20 M3, PESO OPERACIONAL 21 T, POTÊNCIA BRUTA 155 HP - JUROS. AF_06/2014	SINAPI	H	1,00000000	2,86	2,86
88903	ESCAVADEIRA HIDRÁULICA SOBRE ESTEIRAS, CAÇAMBA 1,20 M3, PESO OPERACIONAL 21 T, POTÊNCIA BRUTA 155 HP - MANUTENÇÃO. AF_06/2014	SINAPI	H	1,00000000	26,38	26,38
88904	ESCAVADEIRA HIDRÁULICA SOBRE ESTEIRAS, CAÇAMBA 1,20 M3, PESO OPERACIONAL 21 T, POTÊNCIA BRUTA 155 HP - MATERIAIS NA OPERAÇÃO. AF_06/2014	SINAPI	H	1,00000000	39,84	39,84
TOTAL SERVIÇO:					110,50	
VALOR:					110,50	

1.3. 5851 - TRATOR DE ESTEIRAS, POTÊNCIA 150 HP, PESO OPERACIONAL 16,7 T, COM RODA MOTRIZ ELEVADA E LÂMINA 3,18 M3 - CHP DIURNO. AF_06/2014 (CHP)

SERVICO	FONTE	UNID	COEFICIENTE	PREÇO UNITÁRIO	TOTAL	
5721	TRATOR DE ESTEIRAS, POTÊNCIA 150 HP, PESO OPERACIONAL 16,7 T, COM RODA MOTRIZ ELEVADA E LÂMINA 3,18 M3 - MATERIAIS NA OPERAÇÃO. AF_06/2014	SINAPI	H	1,00000000	51,27	51,27
53810	TRATOR DE ESTEIRAS, POTÊNCIA 150 HP, PESO OPERACIONAL 16,7 T, COM RODA MOTRIZ ELEVADA E LÂMINA 3,18 M3 - MANUTENÇÃO. AF_06/2014	SINAPI	H	1,00000000	41,58	41,58
88324	TRATORISTA COM ENCARGOS COMPLEMENTARES	SINAPI	H	1,00000000	18,50	18,50
89009	TRATOR DE ESTEIRAS, POTÊNCIA 150 HP, PESO OPERACIONAL 16,7 T, COM RODA MOTRIZ ELEVADA E LÂMINA 3,18 M3 - DEPRECIÇÃO. AF_06/2014	SINAPI	H	1,00000000	23,26	23,26
89010	TRATOR DE ESTEIRAS, POTÊNCIA 150 HP, PESO OPERACIONAL 16,7 T, COM RODA MOTRIZ ELEVADA E LÂMINA 3,18 M3 - JUROS. AF_06/2014	SINAPI	H	1,00000000	5,24	5,24
TOTAL SERVIÇO:					139,85	
VALOR:					139,85	

BOOK LIFE SOLUÇÕES EIRELI

Rod. CE 222, S/N, CEP: 63.970-000 - Pirangi - Ibaretama - Ceará
 CNPJ: 25.206.054/0001-39 - CGF: 06.535.690-0 Fone: (85) 98824-2019
 e-mail: booklife2017@outlook.com



Book Life



1.4. 96028 - TRATOR DE PNEUS COM POTÊNCIA DE 85 CV, TRAÇÃO 4X4, COM GRADE DE DISCOS ACOPLADA - CHP DIURNO. AF_02/2017 (CHP)						
SERVICO	FONTES	UNID	COEFICIENTE	PREÇO UNITÁRIO	TOTAL	
88324	TRATORISTA COM ENCARGOS COMPLEMENTARES	SINAPI	H	1,00000000	18,50	18,50
96023	TRATOR DE PNEUS COM POTÊNCIA DE 85 CV, TRAÇÃO 4X4, COM GRADE DE DISCOS ACOPLADA - DEPRECIÇÃO AF_02/2017	SINAPI	H	1,00000000	9,57	9,57
96024	TRATOR DE PNEUS COM POTÊNCIA DE 85 CV, TRAÇÃO 4X4, COM GRADE DE DISCOS ACOPLADA - JUROS AF_02/2017	SINAPI	H	1,00000000	1,32	1,32
96026	TRATOR DE PNEUS COM POTÊNCIA DE 85 CV, TRAÇÃO 4X4, COM GRADE DE DISCOS ACOPLADA - MANUTENÇÃO AF_02/2017	SINAPI	H	1,00000000	10,48	10,48
96027	TRATOR DE PNEUS COM POTÊNCIA DE 85 CV, TRAÇÃO 4X4, COM GRADE DE DISCOS ACOPLADA - MATERIAIS NA OPERAÇÃO AF_02/2017	SINAPI	H	1,00000000	69,36	69,36
TOTAL SERVICIO:					109,23	
VALOR:					109,23	

1.5. 5678 - RETROESCAVADEIRA SOBRE RODAS COM CARREGADEIRA, TRAÇÃO 4X4, POTÊNCIA LÍQ. 88 HP, CAÇAMBA CARREG. CAP. MÍN. 1 M3, CAÇAMBA RETRO CAP. 0,26 M3, PESO OPERACIONAL MÍN. 6.674 KG, PROFUNDIDADE ESCAVAÇÃO MÁX. 4,37 M - CHP DIURNO. AF_06/2014 (CHP)						
Sb.	FONTES	UNID	COEFICIENTE	PREÇO UNITÁRIO	TOTAL	
5664	RETROESCAVADEIRA SOBRE RODAS COM CARREGADEIRA, TRAÇÃO 4X4, POTÊNCIA LÍQ. 88 HP, CAÇAMBA CARREG. CAP. MÍN. 1 M3, CAÇAMBA RETRO CAP. 0,26 M3, PESO OPERACIONAL MÍN. 6.674 KG, PROFUNDIDADE ESCAVAÇÃO MÁX. 4,37 M - MANUTENÇÃO AF_06/2014	SINAPI	H	1,00000000	17,70	17,70
53786	RETROESCAVADEIRA SOBRE RODAS COM CARREGADEIRA, TRAÇÃO 4X4, POTÊNCIA LÍQ. 88 HP, CAÇAMBA CARREG. CAP. MÍN. 1 M3, CAÇAMBA RETRO CAP. 0,26 M3, PESO OPERACIONAL MÍN. 6.674 KG, PROFUNDIDADE ESCAVAÇÃO MÁX. 4,37 M - MATERIAIS NA OPERAÇÃO AF_06/2014	SINAPI	H	1,00000000	30,91	30,91
88294	OPERADOR DE ESCAVADEIRA COM ENCARGOS COMPLEMENTARES	SINAPI	H	1,00000000	20,31	20,31
88857	RETROESCAVADEIRA SOBRE RODAS COM CARREGADEIRA, TRAÇÃO 4X4, POTÊNCIA LÍQ. 88 HP, CAÇAMBA CARREG. CAP. MÍN. 1 M3, CAÇAMBA RETRO CAP. 0,26 M3, PESO OPERACIONAL MÍN. 6.674 KG, PROFUNDIDADE ESCAVAÇÃO MÁX. 4,37 M - DEPRECIÇÃO AF_06/2014	SINAPI	H	1,00000000	14,16	14,16
88858	RETROESCAVADEIRA SOBRE RODAS COM CARREGADEIRA, TRAÇÃO 4X4, POTÊNCIA LÍQ. 88 HP, CAÇAMBA CARREG. CAP. MÍN. 1 M3, CAÇAMBA RETRO CAP. 0,26 M3, PESO OPERACIONAL MÍN. 6.674 KG, PROFUNDIDADE ESCAVAÇÃO MÁX. 4,37 M - JUROS AF_06/2014	SINAPI	H	1,00000000	1,92	1,92
TOTAL SERVICIO:					84,99	
VALOR:					84,99	


1.6 COMP - 01 - LOCAÇÃO DE CAMINHÃO CAÇAMBA 6 M3 - MÊS	
CALCULO DE OLEO DIESEL CAÇAMBA DE 6M³	
KM DIARIO	100,00
Nº DE DIAS	26,00
KM MENSAL	2.600
KM/L	2,5
L/MÊS	1.040,00
VLR. ÓLEO DIESEL	4,30
VLR/MÊS	R\$ 4.472,00

CALCULO TIBUTOS CAÇAMBA DE 6M³		
DISCRIMINAÇÃO	UNIDADE	R\$
IPVA	ANO	3.850,00
SEGURO OBRIGATORIO	ANO	5,78
LICENCIAMENTO	ANO	134,69
EXPEDIÇÃO DE CRV/CRLV	ANO	22,45
TOTAL	ANO	4.012,92
TOTAL	ANO	334,41

LUBRIFICANTES (ÓLEOS, GRAXAS E FILTROS) - CAÇAMBA 6M³			
DESCRIÇÃO	VALOR UNITÁRIO	COEFICIENTE	TOTAL MENSAL
ÓLEO CARTER	266,000	0,52	138,32
ÓLEO CX	285,000	0,05	16,64
MILID/DIFERENCIAL	114,000	2,60	296,40
GRAXA	20% DOS GASTOS COM OS DEMAIS	20%	90,272
FILTROS			
TOTAL			R\$ 541,63

BOOK LIFE SOLUÇÕES EIRELI

Rod. CE 222, S/N, CEP: 63.970-000 - Pirangi - Ibaretama - Ceará
 CNPJ: 25.206.054/0001-39 - CGF: 06.535.690-0 Fone: (85) 98824-2019
 e-mail: booklife2017@outlook.com



CÁLCULO PNEUS- CAÇAMBA 6m³			
VIDA ÚTIL DE PNEU- 40.000KM			
DESCRIÇÃO	NOVOS		RECAPADOS
QTDE KM MÊS		2.600,00	2.600,00
VALOR PNEU	R\$	1.900,00	R\$ 1.000,00
CUSTO KM RODADO	R\$	0,05	R\$ 0,03
POR UNIDADE	R\$	123,50	R\$ 65,00
CAMINHÃO		4,00	2,00
CAMINHÃO	R\$	494,00	R\$ 130,00
CUSTO POR MÊS	R\$		624,00

CUSTO CAMINHÃO CAÇAMBA DE 06 M³			
DESCRIÇÃO	UNIDADE	R\$ CUSTO	
VLR. UNITÁRIO	UNID.	R\$	110.000,00
VIDA UTIL	MÊS		120,00
TOTAL MÊS	KM		2600,00
TOTAL ÓLEO DIESEL	MÊS	R\$	4.472,00
IMPOSTOS E SEGURO	MÊS	R\$	334,41
LUBRIFICANTES	MÊS	R\$	541,63
PNEUS	MÊS	R\$	624,00
DEPRECIÇÃO E REM. DE INVESTIMENTO	MÊS	R\$	1.100,00
MANUTENÇÃO	MÊS	R\$	1.393,34
LAVAGEM E DESINFECÇÃO	MÊS	R\$	150,00
TOTAL	MÊS	R\$	8.615,38
Nº DE CAMINHÃO ACOPLADOS	UNID.		1,00
TOTAL	MÊS	R\$	8.615,38

1.7 COMP - 02 - LOCAÇÃO DE CAMINHÃO CAÇAMBA 12 M3 - MÊS


CÁLCULO DE ÓLEO DIESEL CAÇAMBA DE 12M³	
KM DIARIO	130,00
Nº DE DIAS	26,00
M MENSAL	3.380
KM/L	2,5
L/MÊS	1.352,00
VLR. ÓLEO DIESEL	4,30
VLR/MÊS	R\$ 5.813,60

CÁLCULO TIBUTOS CAÇAMBA DE 12M³		
DISCRIMINAÇÃO	UNIDADE	R\$
IPVA	ANO	6.300,00
SEGURO OBRIGATORIO	ANO	5,78
LICENCIAMENTO	ANO	134,69
EXPEDIÇÃO DE CRV/CRLV	ANO	22,45
TOTAL	ANO	6.462,92
TOTAL	ANO	538,58

LUBRIFICANTES (ÓLEOS, GRAXAS E FILTROS) - CAÇAMBA 12 M³			
DESCRIÇÃO	VALOR UNITÁRIO	COEFICIENTE	TOTAL MENSAL
ÓLEO CARTER	266,000	0,68	179,82
ÓLEO CX	304,000	0,07	20,55
MUD/DIFERENCIAL	142,500	3,38	481,65
GRAXA	20% DOS GASTOS COM OS DEMAIS	20%	136,4029
FILTROS			
TOTAL			R\$ 818,42

[Handwritten signatures and initials in blue ink]

BOOK LIFE SOLUÇÕES EIRELI
 Rod. CE 222, S/N, CEP: 63.970-000 - Pirangi - Ibaretama - Ceará
 CNPJ: 25.206.054/0001-39 - CGF: 06.535.690-0 Fone: (85) 98824-2019
 e-mail: booklife2017@outlook.com



CÁLCULO PNEUS- CAÇAMBA 12M³			
VIDA ÚTIL DE PNEU- 40.000KM			
DESCRIÇÃO	NOVOS		RECAPADOS
QTDE KM MÊS		3.380,00	3.380,00
VALOR PNEU	R\$	1.900,00	R\$ 1.000,00
CUSTO KM RODADO	R\$	0,05	R\$ 0,03
POR UNIDADE	R\$	160,55	R\$ 65,00
CAMINHÃO		6,00	2,00
CAMINHÃO	R\$	963,30	R\$ 338,00
CUSTO POR MÊS	R\$		1.301,30

CUSTO CAMINHÃO CAÇAMBA DE 12 M³			
DESCRIÇÃO	UNIDADE	R\$ CUSTO	
VLR. UNITÁRIO	UNID.	R\$	180.000,00
VIDA UTIL	MÊS		120,00
TOTAL MÊS	KM		3380,00
TOTAL ÓLEO DIESEL	MÊS	R\$	5.813,60
IMPOSTOS E SEGURO	MÊS	R\$	917,74
LUBRIFICANTES	MÊS	R\$	818,42
PNEUS	MÊS	R\$	1.301,30
DEPRECIÇÃO E REM. DE INVESTIMENTO	MÊS	R\$	1.800,00
MANUTENÇÃO	MÊS	R\$	2.280,00
LAVAGEM E DESINFECÇÃO	MÊS	R\$	150,00
TOTAL	MÊS	R\$	13.081,06
Nº DE CAMINHÃO ACOPLADOS	UNID.		2,00
TOTAL	MÊS	R\$	26.162,11


1.8 COMP - 03 - LOCAÇÃO DE CAMINHÃO COMPACTADOR 12 M3 - MÊS

CÁLCULO DE OLEO DIESEL COMPACTADOR	
KM DIARIO	120,00
Nº DE DIAS	26,00
M MENSAL	3.120
KM/L	2,5
L/MÊS	1.248,00
VLR. ÓLEO DIESEL	4,30
VLR/MÊS	R\$ 5.366,40

CÁLCULO TIBUTOS COMPACTADOR		
DISCRIMINAÇÃO	UNIDADE	R\$
IPVA	ANO	10.850,00
SEGURO OBRIGATORIO	ANO	5,78
LICENCIAMENTO	ANO	134,69
EXPEDIÇÃO DE CRV/CRLV	ANO	22,45
TOTAL	ANO	11.012,92
TOTAL	ANO	917,74

LUBRIFICANTES (ÓLEOS, GRAXAS E FILTROS) - COMPACTADOR			
DESCRIÇÃO	VALOR UNITÁRIO	COEFICIENTE	TOTAL MENSAL
ÓLEO CARTER	266,000	0,62	165,98
ÓLEO CX	304,000	0,07	20,55
MUD/DIFERENCIAL	142,500	3,38	481,65
GRAXA	20% DOS GASTOS COM OS DEMAIS	20%	133,64
FILTROS			
TOTAL			R\$ 801,82


BOOK LIFE SOLUÇÕES EIRELI
 Rod. CE 222, S/N, CEP: 63.970-000 - Pirangi - Ibaretama - Ceará
 CNPJ: 25.206.054/0001-39 - CGF: 06.535.690-0 Fone: (85) 98824-2019
 e-mail: booklife2017@outlook.com



CÁLCULO PNEUS- COMPACTADOR			
VIDA ÚTIL DE PNEU- 40.000KM			
DESCRIÇÃO	NOVOS		RECAPADOS
QTDE KM MÊS		3.120,00	3.120,00
VALOR PNEU	R\$	1.900,00	R\$ 1.000,00
CUSTO KM RODADO	R\$	0,05	R\$ 0,03
POR UNIDADE	R\$	148,20	R\$ 78,00
CAMINHÃO		6,00	4,00
CAMINHÃO	R\$	889,20	R\$ 312,00
CUSTO POR MÊS	R\$		1.201,20

CUSTO CAMINHÃO COMPACTADOR DE 12M³			
DESCRIÇÃO	UNIDADE	R\$ CUSTO	
VL.R. UNITÁRIO	UNID.	R\$	310.000,00
VIDA UTIL	MÊS		120,00
TOTAL MÊS	KM		3120,00
TOTAL ÓLEO DIESEL	MÊS	R\$	5.366,40
IMPOSTOS E SEGURO	MÊS	R\$	917,74
LUBRIFICANTES	MÊS	R\$	801,82
PNEUS	MÊS	R\$	1.201,20
DEPRECIÇÃO E REM. DE INVESTIMENTO	MÊS	R\$	3.100,00
MANUTENÇÃO	MÊS	R\$	3.926,35
LAVAGEM E DESINFECÇÃO	MÊS	R\$	190,00
TOTAL	MÊS	R\$	15.503,51
Nº DE CAMINHÃO ACOPLADOS	UNID.		1,00
TOTAL	MÊS	R\$	15.503,51

Ibaretama(CE), 13 de abril de 2021


 BOOK LIFE SOLUÇÕES EIRELI
 UADI FERNANDES ELIAS
 CPF:039.988.263-43
 titular

BOOK LIFE SOLUÇÕES EIRELI
 Rod. CE 222, S/N, CEP: 63.970-000 - Pirangi - Ibaretama - Ceará
 CNPJ: 25.206.054/0001-39 - CGF: 06.535.690-0 Fone: (85) 98824-2019
 e-mail: booklife2017@outlook.com



SAVIRES
ILUMINAÇÃO E CONSTRUÇÕES

CARTA DE PROPOSTA

À COMISSÃO PERMANENTE DE LICITAÇÃO DA
PREFEITURA MUNICIPAL DE SENADOR POMPEU /CE
TOMADA DE PREÇO Nº SI - TP 004/2021
DATA DA LIC. 13 DE ABRIL DE 2021

PREZADOS SENHORES,

APRESENTAMOS A V.SAS. NOSSA PROPOSTA PARA O OBJETO E A CONTRATAÇÃO DE SERVIÇOS DE LOCAÇÃO DE MÁQUINAS, PARA ATENDER AS NECESSIDADES DA SECRETARIA DE INFRAESTRUTURA DO MUNICÍPIO DE SENADOR POMPEU - CE, PERIFONEIO O VALOR GLOBAIS DE R\$ 956.995,00 (NOVECENTOS E CINQUENTA E SEIS MIL, NOVECENTOS E NOVENTA E CINCO REAIS) CONFORME ESTABELECIDO NO EDITAL

CASO NOS SEJA ADJUDICADO O OBJETO DA PRESENTE LICITAÇÃO, NOS COMPROMETEMOS A ASSINAR O CONTRATO NO PRAZO DETERMINADO NO DOCUMENTO DE CONVOCAÇÃO, INDICANDO PARA ESSE FIM O SR.SALES CAVALCANTE LIMA, PORTADOR DO CPF SOB Nº 041.165.023-83 , COMO REPRESENTANTE LEGAL DESTA EMPRESA.

INFORMAMOS QUE A ABERTURA DA LICITAÇÃO É DIA 13 DE ABRIL DE 2021 E O PRAZO DE VALIDADE DA NOSSA PROPOSTA É DE 60 (SESSENTA) DIAS CORRIDOS, A CONTAR DA DATA DE ABERTURA DA LICITAÇÃO.

DECLARAMOS QUE ASSUME INTEIRA RESPONSABILIDADE PELA A EXECUÇÃO DOS SERVIÇOS OBJETO DESTA EDITAL E QUE SERÃO EXECUTADOS CONFORME EXIGÊNCIA EDITALICA E CONTRATUAL E QUE SERÃO INICIADOS DENTRO DO PRAZO DE ATÉ 10 (DEZ) DIA CONSECUTIVOS, CONTADOS A PARTIR DA DATA DE RECEBIMENTO DA ORDEM DE SERVIÇO.

FINALIZANDO, DECLARAMOS QUE ESTAMOS DE PLENO ACORDO COM TODAS AS CONDIÇÕES ESTABELECIDAS NO EDITAL DA LICITAÇÃO E SEUS ANEXOS.

TIANGUA - CE., 12 DE ABRIL DE 2021

SALES CALVACANTE LIMA
ADMINISTRADOR

CPF-041.165.023-83

RG 20060 28137825



PAULO LEITE BARBOSA PAMPLONA

ENG. CIVIL

CREA Nº 3745 - D

☎ 88 9 9377-9889 / 88 9 9363-0999/ 88 2133-1953

✉ salles_cavalcante@hotmail.com/ saviresconstrucoes@gmail.com

Rua da Sub Estação, Nº 25, Bairro Regis Diniz, Cep: 62.322.468 - Tianguá-Ceará

CNPJ: 22.246.772/0001-12

ORÇAMENTO

LOCAÇÃO DE MAQUINAS NO MUNICIPIO DE SENADOR POMPEU - CE

ITEM	COMP	DESCRIÇÃO	UN	QUANT.	VALOR S/BDI	VALOR C/BDI	VALOR TOTAL S/BDI	VALOR TOTAL C/BDI
1		ALUGUEL DE EQUIPAMENTOS						
1.1	5932	MOTONIVELADORA POTÊNCIA BÁSICA LÍQUIDA (PRIMEIRA MARCHA) 125 HP, PESO BRUTO 13032 KG, LARGURA NA LÂMINA DE 3,7 M - CHP DIURNO AF 06/2014	H	1.200,00	152,81	178,48	183.372,00	214.176,00
1.2	88907	ESCAVADEIRA HIDRAULICA SOBRE ESTEIRAS CAÇAMBA 1,20 M³ PESO OPERACIONAL 21 T POTÊNCIA BRUTA 155 HP - CHP DIURNO AF 06/2014	H	200,00	151,10	176,48	30.220,00	35.296,00
1.3	5851	TRATOR DE ESTEIRAS, PÔNTENCIA 150 HP, PESO OPERACIONAL 16,7 T, COM RODA MOTRIZ ELEVADA E LÂMINA 3.18M3 CHP DIURNO AF 06/2014	H	300,00	160,66	187,65	48.198,00	56.295,00
1.4	96028	TRATOR DE PNEUS COM POTÊNCIA DE 85 CV, TRACÇÃO 4X4, COM MADAL DE 20 CHP DIURNO AF 02/2017	H	400,00	119,13	139,14	47.652,00	55.656,00
1.5	5678	RETROSCAVADEIRA SOBRE RODAS COM CARREGADEIRA, TRACÇÃO 4X4 POTENCIA LIQ. 88 HP, CACAMBA CARREG. CAP. MIN 1M3 CACAMBA RETRO CAP 0,26 M3 PESO OPERACIONAL MIN 6.674 KG PROFUNDIDADE ESCAVAÇÃO MAX 4,37 M CHP DIURNO AF 03/2014	H	500,00	92,18	107,67	46.090,00	53.835,00
1.6	COMP - 01	LOCAÇÃO DE CAMINHÃO 6M3	MES	9,00	9.913,76	10.411,27	80.223,04	93.701,43
1.7	COMP - 02	LOCAÇÃO DE CAMINHÃO 12M3	MES	9,00	26.758,67	31.254,13	240.828,03	281.297,17
1.8	COMP - 03	LOCAÇÃO DE CAMINHÃO COMPACTADOR 12M³	MES	9,00	15.662,67	18.527,60	142.764,03	166.745,40
		TOTAL GERAL C/BDI						956.995,00



PAULO LEITE BARBOSA PAMPLONAGA
ENG. CIVIL
CREA N° 3745 - D

SALES CALVACANTE LIMA
ADMINISTRADOR
CPF 041.165.023 -83
RG 20060 28137825

☑ salles_cavalcante@hotmail.com/ saviresconstrucoes@gmail.com
Rua da Sub Estação, N° 25, Bairro Regis Diniz, Cep: 62.322.468 - Tianguá-Ceará
CNP J: 22246 772/0001-17

☎ 88 9 9377-9889 / 88 9 9363-0999/ 88 2133-1953

CRONOGRAMA

LOCAÇÃO DE MÁQUINAS NO MUNICÍPIO DE SENADOR POMPEU - CE

ITEM	DESCRIÇÃO	30 DIAS		60 DIAS		90 DIAS		120 DIAS		150 DIAS		180 DIAS		210 DIAS		240 DIAS		270 DIAS		TOTALS		
		FÍSICO %	FINANCEIRO %	FÍSICO %	FINANCEIRO %	FÍSICO %	FINANCEIRO %	FÍSICO %	FINANCEIRO %	FÍSICO %	FINANCEIRO %	FÍSICO %	FINANCEIRO %	FÍSICO %	FINANCEIRO %	FÍSICO %	FINANCEIRO %	FÍSICO %	FINANCEIRO %			
1.1	MOTOMVEL DORA POTENCIA BASICA LUBRIDA (POMBEIRA MA RCHA) 125 HP TCCO DRUTO 10002 KG. LAÇOURA MA 1 ANOVA DE 3,7 M - C/PIZARRAO AF 08/2014	11,11%	23.794,95	11,11%	23.794,95	29,00%	42.925,20	15,00%	39.126,40	11,11%	23.794,95	11,11%	23.794,95	3,45%	20.238,63						214.176,00	
1.2	ESCALAVADEIRA HIDRAULICA SOBRE ESTERNAIS (CAMIHA 120 HP HRSO) CONSTRUCIONAL 21 T POTENCIA BRUTA 185 HP - C/PIZARRAO AF 06/2014			30,00%	7.059,20	20,00%	7.059,20	20,00%	7.059,20	20,00%	7.059,20	20,00%	7.059,20								35.486,00	
1.3	TRATOR DE ESTERNAIS, POTENCIA 150 HP, PISO OPERACIONAL 157 T, COM RODA MOTRIZ FLAVADA F14ANNA 3,10M C/PIZARRAO AF 02/2014			20,00%	11.250,00	20,00%	11.250,00	20,00%	11.250,00	20,00%	11.250,00	20,00%	11.250,00								56.296,00	
1.4	TRATOR DE PNEUS COM POTENCIA DE 85 CV, TRACAO 4X4, COM MANEJAL DE 20 MONTADO AF 02/2017			90,00%	11.191,90	20,00%	11.191,90	20,00%	11.191,90	20,00%	11.191,90	20,00%	11.191,90								56.650,00	
1.5	RETROSCAVADEIRA SOBRE RODAS COM CARRILHÃO, TRACAO 4X4 POTENCIA 110 CV C/PIZARRAO CARRIS C/PIZARRAO AF 06/2014			20,00%	10.767,00	20,00%	10.767,00	20,00%	10.767,00	20,00%	10.767,00	20,00%	10.767,00								63.835,00	
1.6	RETROSCAVADEIRA SOBRE RODAS COM CARRILHÃO, TRACAO 4X4 POTENCIA 110 CV C/PIZARRAO CARRIS C/PIZARRAO AF 06/2014	11,11%	10.410,23	11,11%	10.410,23	11,11%	10.410,23	11,11%	10.410,23	11,11%	10.410,23	11,11%	10.410,23								92.701,43	
1.7	LOCAÇÃO DE CAMINHÃO 12000 LITROS	11,11%	31.251,00	11,11%	31.251,00	11,11%	31.251,00	11,11%	31.251,00	11,11%	31.251,00	11,11%	31.251,00								281.267,17	
1.8	LOCAÇÃO DE CAMINHÃO COM PNEUS 12R	11,11%	18.525,75	11,11%	18.525,75	11,11%	18.525,75	11,11%	18.525,75	11,11%	18.525,75	11,11%	18.525,75								160.740,40	
	TOTALS PARCIAIS	8,78%	83.981,93	8,78%	83.981,93	12,98%	124.198,33	13,65%	132.529,78	12,98%	124.198,33	12,98%	124.198,33								966.996,00	
	TOTALS ACUMULADOS	8,78%	83.981,93	17,56%	167.963,86	30,54%	292.162,19	46,52%	436.400,77	59,37%	567.930,55	72,35%	692.128,88	85,33%	816.327,21	93,73%	898.753,82	100,01%	966.996,00			



COMISSÃO DE LICITAÇÃO
Fls 1458
PAULO LEITE BARBOSA PAMPLONA
ENG. CIVIL
CREA N° 3745 - D

SALES CALVAÇANTE LIMA
ADMINISTRADOR
CPF 041.165.023-83
RG 20060 28137825

© 88 9 9377-9889 / 88 9 9363-0999/ 88 2133-1953
salles_cavalcante@hotmail.com/ saviresconstrucoes@gmail.com
Rua da Sub Estação, N° 25, Bairro Regis Diniz, Cep: 62.322.468 - Tianguá-Ceará
CNPJ 10.222.268.773/0001.17



SAVIRES
ILUMINAÇÃO E CONSTRUÇÕES
COMPOSIÇÃO DE PREÇOS

LOCAÇÃO DE MAQUINAS NO MUNICIPIO DE SENADOR POMPEU - CE

Item	Composição/Insumo	UN	quantid.	P. unitário	P. total	
5932	MOTONIVELADORA POTÊNCIA BÁSICA LÍQUIDA (PRIMEIRA MARCHA) 125 HP, PESO BRUTO 13032 KG, LARGURA NA LÂMINA DE 3,7 M - CHP DIURNO AF 06/2014					
	Equipam. (C/HORARIO)					152,81 M3
	MOTONIVELADORA POTÊNCIA BÁSICA LÍQUIDA (PRIMEIRA MARCHA) 125 HP, PESO BRUTO 13032 KG, LARGURA NA LÂMINA DE 3,7 M - MANUTENÇÃO AF 06/2014	H	1,0000	44,56	44,5600	
	MOTONIVELADORA POTÊNCIA BÁSICA LÍQUIDA (PRIMEIRA MARCHA) 125 HP, PESO BRUTO 13032 KG, LARGURA NA LÂMINA DE 3,7 M - MATERIAIS AF 06/2014	H	1,0000	50,32	50,3200	
	OPERADOR DE MOTONIVELADORA COM ENCARGOS COMPLEMENTARES	H	1,0000	22,22	22,2200	
	MOTONIVELADORA POTÊNCIA BÁSICA LÍQUIDA (PRIMEIRA MARCHA) 125 HP, PESO BRUTO 13032 KG, LARGURA NA LÂMINA DE 3,7 M - DEPRECIAÇÃO AF 06/2014	H	1,0000	27,72	27,7200	
	MOTONIVELADORA POTÊNCIA BÁSICA LÍQUIDA (PRIMEIRA MARCHA) 125 HP, PESO BRUTO 13032 KG, LARGURA NA LÂMINA DE 3,7 M - JUROS AF 06/2014	H	1,0000	4,99	4,9900	
	T O T A L Equipam.	R\$	152,810			
	Mão de Obra					
			Total L.S.	Mat./Serv.	Equipam.	Total Geral
					152,8100	152,81
88907	ESCAVADEIRA HIDRAULICA SOBRE ESTEIRAS CAÇAMBA 1,20 M³ PESO OPERACIONAL 21 T POTÊNCIA BRUTA 155 HP - CHP DIURNO AF 06/2014					
	Equipam. (C/HORARIO)					151,10 M3
	OPERADOR DE ESCAVADEIRA COM ENCARGOS COMPLEMENTARES	H	1,0000	20,11	20,1100	

SALES CALVACANTE LIMA
ADMINISTRADOR
CPF 041.165.023-83
RG 20060 28137825

© 88 9 9377-9889 / 88 9 9363-0999/ 88 2133-1953
salles_cavalcante@hotmail.com/ saviresconstrucoes@gmail.com
Rua da Sub Estação, Nº 25, Bairro Regis Diniz, Cep: 62.322.468 - Tianguá-Ceará
CNPJ: 07.924.677/0001-12

PAULO LEITE BARBOSA PAMPEONA
ENG. CIVIL
CREA Nº 3745 - D





SAVIRES

ILUMINAÇÃO E CONSTRUÇÕES

		H	1,0000	30,65	30,6500				
		H	1,0000	4,16	4,1600				
		H	1,0000	38,32	38,3200				
		H	1,0000	57,86	57,8600				
		R\$	151,100						
			Total L.S.						Total Geral
	ESCAVADEIRA HIDRAULICA SOBRE ESTEIRAS CAÇAMBA 1,20 M ³ PESO OPERACIONAL 21 T POTENCIA BRUTA 155 HP - DEPRECIÇÃO AF 06/2014								
	ESCAVADEIRA HIDRAULICA SOBRE ESTEIRAS CAÇAMBA 1,20 M ³ PESO OPERACIONAL 21 T POTENCIA BRUTA 155 HP - JUROS AF 06/2014								
	ESCAVADEIRA HIDRAULICA SOBRE ESTEIRAS CAÇAMBA 1,20 M ³ PESO OPERACIONAL 21 T POTENCIA BRUTA 155 HP - MANUTENÇÃO AF 06/2014								
	ESCAVADEIRA HIDRAULICA SOBRE ESTEIRAS CAÇAMBA 1,20 M ³ PESO OPERACIONAL 21 T POTENCIA BRUTA 155 HP - MATERIAIS NA OPERAÇÃO AF 06/2014								
	TOTAL Equipam.								
	Mão de Obra								
5651	TRATOR DE ESTEIRAS, POTENCIA 150 HP, PESO OPERACIONAL 16,7 T, COM RODA MOTRIZ ELEVADA E LÂMINA 3,18M3 CHP DIURNO AF 06/2014				151,1000				151,10
	Equipam. (HORARIO)							160,66	M3
	TRATOR DE ESTEIRAS, POTENCIA 150 HP, PESO OPERACIONAL 16,7 T COM RODA MOTRIZ ELEVADA E LÂMINA 3,18 M3 - MATERIAIS NA OPERAÇÃO AF 06/2014								
	TRATOR DE ESTEIRAS, POTENCIA 150 HP, PESO OPERACIONAL 16,7 T COM RODA MOTRIZ ELEVADA E LÂMINA 3,18 M3 - MANUTENÇÃO AF 06/2014	H	1,0000	59,72	59,7200				
	TRATORISTA COM ENCARGOS COMPLEMENTARES	H	1,0000	48,92	48,9200				
	TRATOR DE ESTEIRAS, POTENCIA 150 HP, PESO OPERACIONAL 16,7 T COM RODA MOTRIZ ELEVADA E LÂMINA 3,18 M3 - DEPRECIÇÃO AF 06/2014	H	1,0000	18,50	18,5000				
	TRATOR DE ESTEIRAS, POTENCIA 150 HP, PESO OPERACIONAL 16,7 T COM RODA MOTRIZ ELEVADA E LÂMINA 3,18 M3 - JUROS AF 06/2014	H	1,0000	27,36	27,3600				
	TOTAL Equipam.								
		R\$	160,660						

SALES CALVACANTE LIMA
ADMINISTRADOR
CPF 041.165.023 -83
RG 20060 28137825



© 88 9 9377-9889 / 88 9 9363-0999/ 88 2133-1953
salles_cavalcante@hotmail.com/ saviresconstrucoes@gmail.com
Rua da Sub Estação, N° 25, Bairro Regis Diniz, Cep: 62.322.468 - Tianguá-Ceará
CNP J: 22246 772/0001-12

PAULO LEITE BARBOSA PAMPLONA
ENG. CIVIL
CREA N° 3745 - D



[Handwritten signature]



ILUMINAÇÃO E CONSTRUÇÕES

	Mão de Obra	Total L.S.	Mat./Serv.	Equipam.	BDI	Total Geral
96028	TRATOR DE PNEUS COM POTÊNCIA DE 85 CV, TRACÇÃO 4X4, COM MADAL DE 20 CHP DIURNO AF 02/2017			160,6600		160,66
	Equipam. (C/HORARIO)				119,13	M3
	TRATORISTA COM ENCARGOS COMPLEMENTARES	H	18,32	18,3200		
	TRATOR DE PNEUS COM POTÊNCIA DE 85 CV, TRACÇÃO 4X4, COM COM GRADE DE DISCOS ACOPLADO - DEPRECIACÃO AF 02/2017	H	10,63	10,6300		
	TRATOR DE PNEUS COM POTÊNCIA DE 85 CV, TRACÇÃO 4X4, COM COM GRADE DE DISCOS ACOPLADO - JUROS AF 02/2017	H	1,47	1,4700		
	TRATOR DE PNEUS COM POTÊNCIA DE 85 CV, TRACÇÃO 4X4, COM COM GRADE DE DISCOS ACOPLADO - MANUTENÇÃO AF 02/2017	H	11,64	11,6400		
	TRATOR DE PNEUS COM POTÊNCIA DE 85 CV, TRACÇÃO 4X4, COM COM GRADE DE DISCOS ACOPLADO - MATERIAIS NA OPERACÃO AF 02/2017	H	77,07	77,0700		
	T O T A L Equipam.	R\$	119,130			Total Geral
				119,1300		119,13
5678	RETROSCAVADEIRA SOBRE RODAS COM CARREGADEIRA, TRACÇÃO 4X4 POTENCIA LIQ. 88 HP, CAÇAMBA CARREG. CAP. MIN 1M3 CAÇAMBA RETRO CAP. 0,26 M3 PESO OPERACIONAL MIN 6.674 KG PROFUNDIDADE ESCAVACÃO MAX 4,37 M CHP DIURNO AF 06/2014				92,18	M3
	Equipam. (C/HORARIO)					
	RETROSCAVADEIRA SOBRE RODAS COM CARREGADEIRA, TRACÇÃO 4X4 POTENCIA LIQ. 88 HP, CAÇAMBA CARREG. CAP. MIN 1M3 CAÇAMBA RETRO CAP. 0,26 M3 PESO OPERACIONAL MIN 6.674 KG PROFUNDIDADE ESCAVACÃO MAX 4,37 M MANUNTEÇÃO AF 06/2014	H	19,67	19,6700		
	T O T A L Equipam.	R\$	19,67			Total Geral
				19,6700		19,67

SALES CALVACANTE LIMA
ADMINISTRADOR
CPF 041.165.023 -83
RG 20060 28137825



© 88 9 9377-9889 / 88 9 9363-0999/ 88 2133-1953
salles_cavalcante@hotmail.com/ saviresconstrucoes@gmail.com
Rua da Sub Estação, Nº 25, Bairro Regis Diniz, Cep: 62.322.468 - Tianguá-Ceará
CNP J: 22345.772/0001-12

PAULO LEITE BARBOSA PAMPLONA
ENG. CIVIL
CREA Nº 3745 - D



(Handwritten signature)



SAVIRE

ILUMINAÇÃO E CONSTRUÇÕES

RETROSCAVADEIRA SOBRE RODAS COM CARREGADEIRA, TRACÃO 4X4 POTÊNCIA LIQ. 88 HP, CAÇAMBA CARREG. CAP. MIN 1M3 CAÇAMBA RETRO CAP 0,26 M3 PESO OPERACIONAL MIN 6.674 KG PROFUNDIDADE ESCAVAÇÃO MAX 4,37 M OPERAÇÃO AF 06/2014

OPEAÇÃO DE ESCAVADEIRA COM ENCARGOS COMPLEMENTARES

RETROSCAVADEIRA SOBRE RODAS COM CARREGADEIRA, TRACÃO 4X4 POTÊNCIA LIQ. 88 HP, CAÇAMBA CARREG. CAP. MIN 1M3 CAÇAMBA RETRO CAP 0,26 M3 PESO OPERACIONAL MIN 6.674 KG PROFUNDIDADE ESCAVAÇÃO MAX 4,37 M CHP DEPRECIACÃO AF 06/2014

RETROSCAVADEIRA SOBRE RODAS COM CARREGADEIRA, TRACÃO 4X4 POTÊNCIA LIQ. 88 HP, CAÇAMBA CARREG. CAP. MIN 1M3 CAÇAMBA RETRO CAP 0,26 M3 PESO OPERACIONAL MIN 6.674 KG PROFUNDIDADE ESCAVAÇÃO MAX 4,37 M CHP JUROS AF 06/2014

TOTAL Equipam.

Mão de Obra

H	1,0000	34,34	34,3400			
H	1,0000	20,31	20,3100			
H	1,0000	15,73	15,7300			
H	1,0000	2,13	2,1300			
R\$	92,180					
	Total L.S.					
		Mat./Serv.	Equipam.	BDI	Total Geral	92,18



SALES CALVACANTE LIMA
 ADMINISTRADOR
 CPF 041.165.023-83
 RG 20060 28137825



☑salles_cavalcante@hotmail.com/saviresconstrucoes@gmail.com
 Rua da Sub Estação, Nº 25, Bairro Regis Diniz, Cep: 62.322.468 - Tianguá-Ceará
 CNPJ 1.222.46.772/0001-12
 ☎ 88 9 9377-9889 / 88 9 9363-0999/ 88 2133-1953

PAULO LEITE BARBOSA PAMPLONA
 ENG. CIVIL
 CREA Nº 3745 - D

1.6 COMP 01 - LOCAÇÃO CAÇAMBA 6M3 - MÊS

CALCULO DO OLEO DIESEL CAÇAMBA	
KM DIARIO	100,00
NDE GUIAS	26,00
KM MENSAL	2600,00
KM/L	2,50
L/MÊS	1040,00
VLR OLEO DIESEL	4,40
VLR/MÊS	4576,00

CALCULO TRIBUTOS CAÇAMBA 6M³	
DISCRIMINAÇÃO	UNIDADE R\$
IPVA	ANO 3850,00
SEGURO OBRIGATORIO	ANO 5,78
LICENCIAMENTO	ANO 134,69
EXPEDICÁ DE CRV/CRLV	ANO 22,45
TOTAL	ANO 4012,92
TOTAL	MENSAL 334,41

LUBRIFICANTES (OLEOS, GRAVAS E FILTROS) CAÇAMBA 6M³			
DESCRIÇÃO	V. UNITARIO	COEFICIENTE	TOTAL MENSAL
OLEO CARTER	290,00	0,52	145,60
OLEO OX MUD./DIFER./HID	320,00	0,05	16,64
GRAXA	150,00	2,60	390,00
20% DOS GASTOS COM OS DEMAIS			
FILTRO		0,20	110,45
TOTAL			662,69

CALCULO PNEUS - CAÇAMBA 6 M²		
VIDA UTIL DE PNEU - 40.000 KM		
QTD KM MÊS	2600,00	2600,00
VALOR PNEU	1000,00	1000,00
CUSTO KM RODADO	0,05	0,03
CUSTO MENSAL POR UNID	123,50	65,00
QTD POR CAMINHÃO	4,00	2,00
CUSTO POR MÊS		624,00

CUSTO CAMINHÃO CAÇAMBA DE 6M³		
DESCRIÇÃO	UNIDADE	CUSTO
VLR UNITARIO	UND	110.000,00
VIDA UTIL	MÊS	120,00
TOTAL MÊS	KM	2.600,00
TOTAL OLEO DIESEL	MÊS	4.576,00

SALES CALVACANTE LIMA
ADMINISTRADOR
CPF 041.165.023 -83
RG 20060 28137825



☎ 88 9 9377-9889 / 88 9 9363-0999/ 88 2133-1953
✉ salles_cavalcante@hotmail.com/ saviresconstrucoes@gmail.com
Rua da Sub Estação, Nº 25, Bairro Regis Diniz, Cep: 62.322.468 - Tianguá-Ceará
CNPJ 1. 22246. 779/0001.12

PAULO LEITE BARBOSA PAMPLONA
ENGR. CIVIL
CREA Nº 3745 - D



(Handwritten signature)



SAVIRE

ILUMINAÇÃO E CONSTRUÇÕES

IMPOSTO SEGURO	MÊS	334,41
LUBRIFICANTES	MÊS	662,69
PNEUS	MÊS	624,00
DEPRECIACÃO E REM DE INVESTIMENTO	MÊS	1.100,00
MANUNTEÇÃO	MÊS	1.466,67
LAVAGEM E DESINFECÇÃO	MÊS	150,00
TOTAL		8.913,76
N CAMINHÃO ACOPLADOS		1,00
TOTAL		8.913,76

1.7 COMP 02 - LOCAÇÃO CAÇAMBA 12M3 - MÊS

CALCULO DO OLEO DIESEL CAÇAMBA 12M ³	
KM DIARIO	130,00
N DE GUIAS	26,00
KM MENSAL	3380,00
KM/L	2,50
L/MÊS	1352,00
VLR OLEO DIESEL	4,40
VLR/MÊS	5948,80

CALCULO TRIBUTOS CAÇAMBA 12M ³	
DISCRIMINAÇÃO	UNIDADE R\$
IPVA	ANO 6300,00
SEGURO OBRIGATORIO	ANO 5,78
LICENCIAMENTO	ANO 124,59
EXPEDIÇÃO DE CRV/CLV	ANO 22,45
TOTAL	ANO 6452,92
TOTAL	MENSAL 538,58

LUBRIFICANTES (OLEOS, GRAXAS E FILTROS) CAÇAMBA 12M ³			
DESCRIÇÃO	V UNITARIO	COEFICIENTE	TOTAL MENSAL
OLEO CARTER	280,00	0,68	189,28
OLEO CX MUD./DIFER.HID	320,00	0,07	21,63
GRAXA	150,00	3,38	507,00
FILTRO	20% DOS GASTOS COM OS DEMAIS	20%	143,58
TOTAL			861,49

CALCULO PNEUS - CAÇAMBA 12 M ³		
VIDA UTIL DE PNEU - 40.000 KM	QTD KM MÊS	3380,00
	VALOR PNEU	1900,00
	CUSTO KM RODADO	0,05
	CUSTO MENSAL POR UNID	160,55
	QTD POR CAMINHÃO	6,00
		4,00

SALES CALVACANTE LIMA
ADMINISTRADOR
CPF 041.165.023 -83
RG 20060 28137825



© 88 9 9377-9889 / 88 9 9363-0999/ 88 2133-1953
salles_cavalcante@hotmail.com/ saviresconstrucoes@gmail.com
Rua da Sub Estação, Nº 25, Bairro Regis Diniz, Cep: 62.322.468 - Tianguá-Ceará
CNP J: 22246 772/0001-12

PAULO LEITE BARBOSA PAMPLONA
ENG. CIVIL
CREA Nº 3745 - D





CUSTO POR CAMINHÃO	963,30	338,00
CUTOS POR MÊS		1301,30

CUSTO CAMINHÃO CAÇAMBA DE 12M³		
DESCRIÇÃO	UNIDADE	CUSTO
VLR UNITARIO	UND	180.000,00
VIDA UTIL	MÊS	120,00
TOTAL MÊS	KM	3.380,00
TOTAL OLEO DIESEL	MÊS	5.948,80
IMPOSTO SEGURO	MÊS	917,74
LUBRIFICANTES	MÊS	861,49
PNEUS	MÊS	1.301,30
DEPRECIÇÃO E REM DE INVESTIMENTO	MÊS	1.600,00
MANUNTEÇÃO	MÊS	2.400,00
LAVAGEM E DESINFECÇÃO	MÊS	150,00
TOTAL		13.379,34
N CAMINHÃO ACOPLADOS		2,00
TOTAL		26.756,67

1.8 COMP 02 - LOCAÇÃO CAÇAMBA 12M3 - MÊS

CALCULO DO OLEO DIESEL CAÇAMBA 12M²	
KM DIARIO	120,00
N DE GUIAS	26,00
KM MENSAL	3120,00
KM/L	2,50
L/MÊS	1248,00
VLR OLEO DIESEL	4,40
VLR/MÊS	5491,20

SALES CALVACANTE LIMA
ADMINISTRADOR
CPF 041.165.023-83
RG 20060 28137825



☑salles_cavalcante@hotmail.com/ saviresconstrucoes@gmail.com
Rua da Sub Estação, Nº 25, Bairro Regis Diniz, Cep: 62.322.468 - Tianguá-Ceará
CNPJ: 22.246.772/0001-12

☎ 88 9 9377-9889 / 88 9 9363-0999 / 88 2133-1953

CALCULO TRIBUTOS CAÇAMBA 12M³	
DISCRIMINAÇÃO	UNIDADE R\$
IPVA	ANO 10850,00
SEGURO OBRIGATORIO	ANO 5,78
LICENCIAMENTO	ANO 134,69
EXPEDIÇÃO DE CRV/CRLV	ANO 22,45
TOTAL	ANO 11012,92
TOTAL	MENSAL 917,74

PAULO LEITE BARBOSA PAMPLONA
ENG. CIVIL
CREA Nº 3745-D





ILUMINAÇÃO E CONSTRUÇÕES

LUBRIFICANTES (OLEOS, GRAXAS E FILTROS) CAÇAMBA 12M³			CALCULO PNEUS - CAÇAMBA 12 M²		
DESCRIÇÃO	V. UNITARIO	COEFICIENTE	TOTAL MENSAL	QTD KM MÊS	3120,00
OLEO CARTER	280,00	0,62	174,72	VALOR PNEU	1900,00
OLEO CX MUD /DIFER HID	320,00	0,12	39,94	CUSTO KM RODADO	0,05
GRAXA	150,00	3,12	469,00	CUSTO MENSAL POR UNID	146,20
	20% DOS GASTOS COM OS DEMAIS	20%	136,52	QTD POR CAMINHÃO	6,00
FILTRO				CUSTO POR CAMINHÃO	889,20
TOTAL			819,19	CUSTOS POR MÊS	1201,20

CUSTO CAMINHÃO CAÇAMBA DE 12M³		
DESCRIÇÃO	UNIDADE	CUSTO
VLR UNITARIO	UND	310.000,00
VIDA UTIL	MÊS	120,00
TOTAL MÊS	KM	3.120,00
TOTAL OLEO DIESEL	MÊS	5.491,20
IMPOSTO SEGURO	MÊS	917,74
LUBRIFICANTES	MÊS	819,19
PNEUS	MÊS	1.201,20
DEPRECIACÃO E REM DE INVESTIMENTO	MÊS	3.100,00
MANUNTEÇÃO	MÊS	4.135,33
LAVAGEM E DESINFECCÃO	MÊS	200,00
TOTAL		15.862,67
N CAMINHÃO ACOPLADOS		1,00
TOTAL		15.862,67



[Handwritten signature]

PAULO LEITE BARBOSA PAMPLONA
 ENG. CIVIL
 CREA N° 3745 - D

SALES CALVACANTE LIMA
 ADMINISTRADOR
 CPF 041.165.023 -83
 RG 20060 28137825



© 88 9 9377-9889 / 88 9 9363-0999/ 88 2133-1953
 salles_cavalcante@hotmail.com/ saviresconstrucoes@gmail.com
 Rua da Sub Estação, N° 25, Bairro Regis Diniz, Cep: 62.322.468 - Tianguá-Ceará
 CNPJ: 07.232.467/0001-12



COMPOSIÇÃO DE BDI	
GRUPO A	Despesas indiretas
AC	ADMINISTRAÇÃO CENTRAL
DF	DESPESAS FINANCEIRAS
R	RISCO
	1,50%
	0,85%
	0,89%
	3,24%
GRUPO B	Benefício
G	GARANTIA/SEGUROS
L	LUCRO
	0,48%
	6,22%
	6,75%
I	Impostos
	PIS
	COFINS
	ISS
	0,65%
	3,00%
	2,00%
	CPRB (2% sempre quando tiver desoneração INSS)
	5,55%
	cálculo do B.D.I
	Bonificação Sobre Despesas indiretas (B.D.I) =
	16,80%

SALES CALVACANTE LIMA
 ADMINISTRADOR
 CPF 041.165.023 -83
 RG 20060 28137825



☎ 88 9 9377-9889 / 88 9 9363-0999/ 88 2133-1953
 ✉ salles_calvacante@hotmail.com/ saviresconstrucoes@gmail.com
 Rua da Sub Estação, Nº 25, Bairro Regis Diniz, Cep: 62.322.468 - Tianguá-Ceará
 CNPJ: 22.246.772/0001-12

PAULO LEITE BARBOSA PAMPLONA
 ENG. CIVIL
 CREA Nº 3745 - D



(Handwritten signature and scribbles)

TABELA DE ENCARGOS SOCIAIS

CODIGO	DESCRIÇÃO	HORISTA%	MENSALISTA	HORISTA%	MENSALISTA
GRUPO A					
A1	INSS	0,00	0,00	20,00	20,00
A2	SESI	1,50	1,50	1,50	1,50
A3	SENAI	1,00	1,00	1,00	1,00
A4	INCRÁ	0,20	0,20	0,20	0,20
A5	SEBRAE	0,60	0,60	0,60	0,60
A6	salário Educação	2,50	2,50	2,50	2,50
A7	Seguro Contra Acidentes de Trabalho	3,00	3,00	3,00	3,00
A8	FGTS	8,00	8,00	8,00	8,00
A9	SECONTE	0,00	0,00	0,00	0,00
A	Total de Encargos Sociais Básicos	16,80	16,80	36,80	36,80
GRUPO B					
B1	Reposico Semanal Remunerato	17,85	0,00	17,85	0,00
B2	Ferretivo	3,71	0,00	3,71	0,00
B3	Auxílio - Enfermidade	0,90	0,69	0,90	0,69
B4	13 SALARIO	10,83	8,33	10,83	8,33
B5	LICENÇA PACTENIDADE	0,07	0,06	0,07	0,06
B6	FALTAS JUSTIFICADAS	0,72	0,56	0,72	0,56
B7	DIAS DE CHUVA	1,55	0,00	1,55	0,00
B8	AUXÍLIO ALUGUEL DE TRABALHO	0,11	0,09	0,11	0,09
B9	FÉRIAS GOZADAS	9,20	7,08	9,20	7,08
B10	SALARIO MATERNIDADE	0,03	0,03	0,03	0,03
B	TOTAL DOS ENCARGOS TRABALHISTAS	44,97	16,84	44,97	16,84
GRUPO C					
C1	AVISO PREVIO INDENIZADO	5,56	4,28	5,56	4,28
C2	AVISO PREVIO TRABALHADO	0,13	0,10	0,13	0,10
C3	FÉRIAS INDENIZADAS	4,37	3,36	4,37	3,36
C4	DEPOSITO REVISÃO SEM JUSTA CAUSA	3,81	2,93	3,81	2,93
C5	INDENIZAÇÃO ADICIONAL	0,47	0,36	0,47	0,36
C	TOTAL DOS ENCARGOS INDENIZATORIOS	14,34	11,03	14,34	11,03
GRUPO D					
D1	REINCIDENCIA DE GRUPO A SOBRE GRUPO B	7,55	2,83	16,55	6,20
D2	REINCIDENCIA DE GRUPO A SOBRE AVISO PREVIO TRABALHADO E REINCIDENCIA DO FGTS SOBRE AVISO PREVIO INDENIZADO	0,47	0,36	0,49	0,38
D	TOTAL DOS REINCIDENCIAS CUMULATIVAS	8,02	3,19	17,04	6,58
TOTAL (A+B+C+D+E)					
		84,13	47,86	113,15	71,28



SALES SALVACANTE LIMA
ADMINISTRADOR
CPF 041.165.023 -83
RG 20060 28137825

© 88 9 9377-9889 / 88 9 9363-0999/ 88 2133-1953
salles_cavalcante@hotmail.com/ saviresconstrucoes@gmail.com
Rua da Sub Estação, Nº 25, Bairro Regis Diniz, Cep: 62.322.468 - Tianguá-Ceará
CNPJ: 22.246.772/0001-12

PAULO LEITE BARBOSA PAMPLONA
ENG. CIVIL
CREA Nº 3745 - D



SALES CALVACANTE LIMA
ADMINISTRADOR
CPF 041.165.023-83
RG 20060 28137825



☎ 88 9 9377-9889 / 88 9 9363-0999/ 88 2133-1953
✉ salles_cavalcante@hotmail.com / saviresconstrucoes@gmail.com
Rua da Sub Estação, Nº 25, Bairro Regis Diniz, Cep: 62.322.468 - Tianguá-Ceará
CNPJ: 22.246.772/0001-17

PAULO LEITE BARBOSA PAMPLONA
ENG. CIVIL
CREA Nº 3745/- D



RESUMO DO ORÇAMENTO				
OBRA:	LOCAÇÃO DE MÁQUINAS, MUNICÍPIO DE SENADOR POMPEU - CE	DATA:	12/04/2021 BDI: 16,80%	
LOCAL:	MUNICÍPIO DE SENADOR POMPEU - CE	FONTE	VERSÃO	HORA MES REF.
CLIENTE:	MUNICÍPIO DE SENADOR POMPEU - CE	SINAPI	2021/01 COM DESONERAÇÃO	83,85% 47,76% 02/2021
			COMPOSIÇÕES PRÓPRIAS	0,00% 0,00%

1	1.1 - MOTONIVELADORA (ALUGUEL)	180.408,00	20,84
2	1.2 - ESCAVADEIRA HIDR.ESTEIRA CASE CX210 140HP	24.940,00	2,88
3	1.3 - TRATOR DE ESTEIRAS COM LÂMINA E ESCARIFICADOR (ALUGUEL)	39.498,00	4,56
4	1.4 - TRATOR DE PNEUS COM POTÊNCIA DE 85 CV, TRACÇÃO 4X4, COM MADAL - CHP DIURNO. AF_02/2017	39.732,00	4,59
5	1.5 - RETROESCAVADEIRA SOBRE RODAS COM CARREGADEIRA, TRACÇÃO 4X4, POTÊNCIA LÍQ. 88 HP, CAÇAMBA CARREG. CAP. MÍN. 1 M3, CAÇAMBA RETRO CAP. 0,26 M3, PESO OPERACIONAL MÍN. 6.674 KG, PROFUNDIDADE ESCAVAÇÃO MÁX. 4,37 M - CHP DIURNO. AF_06/2014	39.565,00	4,57
6	1.6 - LOCAÇÃO DE CAMINHÃO CAÇAMBA 6 M3	85.252,64	10,82
7	1.7 - LOCAÇÃO DE CAMINHÃO CAÇAMBA 12 M3	216.819,18	32,49
8	1.8 - LOCAÇÃO DE CAMINHÃO COMPACTADOR 12M³	134.998,92	19,26

	761.213,74	100,00
VALOR ENCARGOS:		20.806,00
VALOR COM ENCARGOS:		761.213,74
VALOR BDI TOTAL:		127.883,91
VALOR BDI:		127.883,91
VALOR TOTAL 9 MESES:		761.213,74
VALOR ORÇAMENTO:		761.213,74
VALOR TOTAL:		761.213,74

CANINDÉ CE, 12 DE ABRIL DE 2021

PGL SERVIÇOS, LOCAÇÕES E CONTRUÇÕES EIRELI – ME

RUA: IRMÃ MANUELA, 2212, BAIRRO ALTO GUARAMIRANGA, CANINDÉ/CE CEP: 62.700-000

CNPJ: 08.563.328/0001-28

E-MAIL: pgl.servicoslocaoeseconstrucoes@yahoo.com

FONE: (85) 998669861

PLANILHA ORÇAMENTÁRIA			
OBRA:	LOCAÇÃO DE MAQUINAS, MUNICIPIO DE SENADOR POMPEU - CE	DATA:	12/04/2021
LOCAL:	MUNICIPIO DE SENADOR POMPEU - CE	PREÇO:	VRSO BDI: 10,80%
CLIENTE:	MUNICIPIO DE SENADOR POMPEU - CE	SINAPI:	2021.01 COM DESONERAÇÃO 83,85% 47,76% 02/2021

ITEM	CÓDIGO	DESCRIÇÃO	FONTE	UNID	QUANTIDADE	PREÇO UNITÁRIO R\$			PREÇO TOTAL R\$
						SEM BDI	BDI	COM BDI	
1	1.1								180.408,00
1.1	5932	MOTONIVELADORA POTÊNCIA BÁSICA LÍQUIDA (PRIMEIRA MARCHA) 125 HP, PESO BRUTO 13032 KG, LARGURA DA LÂMINA DE 3,7 M - CHP DIURNO. AF_06/2014	SINAPI	CHP	1.200,00	128,72	21,62	150,34	180.408,00
2	1.2								24.940,00
2.1	88907	ESCAVADEIRA HIDRÁULICA SOBRE ESTEIRAS, CAÇAMBA 1,20 M3, PESO OPERACIONAL 21 T, POTÊNCIA BRUTA 155 HP - CHP DIURNO. AF_06/2014	SINAPI	CHP	200,00	106,76	17,94	124,70	24.940,00
3	1.3								39.498,00
3.1	5851	TRATOR DE ESTEIRAS, POTÊNCIA 150 HP, PESO OPERACIONAL 16,7 T, COM RODA MOTRIZ ELEVADA E LÂMINA 3,18 M3 - CHP DIURNO. AF_06/2014	SINAPI	CHP	300,00	112,72	18,94	131,66	39.498,00
4	1.4								39.732,00
4.1	96028	TRATOR DE PNEUS COM POTÊNCIA DE 85 CV, TRACÇÃO 4X4, COM GRADE DE DISCOS ACOPLADA - CHP DIURNO. AF_02/2017	SINAPI	CHP	400,00	85,04	14,29	99,33	39.732,00
5	1.5								39.565,00
5.1	5678	RETROESCAVADEIRA SOBRE RODAS COM CARREGADEIRA, TRACÇÃO 4X4, POTÊNCIA LÍQ. 88 HP, CAÇAMBA CARREG. CAP. MÍN. 1 M3, CAÇAMBA RETRO CAP. 0,26 M3, PESO OPERACIONAL MÍN. 6.674 KG, PROFUNDIDADE ESCAVAÇÃO MÁX. 4,37 M - CHP DIURNO. AF_06/2014	SINAPI	CHP	500,00	67,75	11,38	79,13	39.565,00
6	1.6								85.252,64
6.1	COMP-01	LOCAÇÃO DE CAMINHÃO CAÇAMBA 6 M3	PROPRIA	MÊS	9,00	8.110,03	1.362,49	9.472,52	85.252,64
7	1.7								216.819,18
	COMP-02	LOCAÇÃO DE CAMINHÃO CAÇAMBA 12 M3	PROPRIA	MÊS	9,00	20.625,87	3.465,15	24.091,02	216.819,18
8	1.8								134.998,92
8.1	COMP-03	LOCAÇÃO DE CAMINHÃO COMPACTADOR 12M ³	PROPRIA	MÊS	9,00	12.842,36	2.157,52	14.999,88	134.998,92

VALOR ENCARGOS:	20.806,00
VALOR COM ENCARGOS:	761.213,74
VALOR BDI TOTAL:	127.883,91
VALOR BDI:	127.883,91
VALOR TOTAL 9 MESES:	761.213,74
VALOR ORÇAMENTO:	761.213,74
VALOR TOTAL:	761.213,74

VALOR GLOBAL DO ORÇAMENTO: R\$ 761.213,74 (SETECENTOS E SESSENTA E UM MIL, DUZENTOS E TREZE REAIS E SETENTA E QUATRO CENTAVOS)

CANINDÉ CE, 12 DE ABRIL DE 2021

PGL SERVIÇOS, LOCAÇÕES E CONTRUÇÕES EIRELI – ME

RUA: IRMÃ MANUELA, 2212, BAIRRO ALTO GUARAMIRANGA, CANINDÉ/CE CEP: 62.700-000

CNPJ: 08.563.328/0001-28

E-MAIL: pgl.servicos.locacoes.e.construcoes@yahoo.com

FONE: (85) 998669861

RELATÓRIO ANALÍTICO - COMPOSIÇÕES DE CUSTOS					
OBRA:	LOCAÇÃO DE MÁQUINAS, MUNICÍPIO DE SENADOR POMPEU - CE	DATA:	12/04/2021	BDI: 16,80%	
LOCAL:	MUNICÍPIO DE SENADOR POMPEU - CE	FONTE	VERSÃO	HORA	MES
CLIENTE:	MUNICÍPIO DE SENADOR POMPEU - CE	SINAPI	2021/01 COM DESONERAÇÃO	83,85%	47,76%
			COMPOSIÇÕES PRÓPRIAS	0,00%	0,00%
					REF. 02/2021

1.1. 5932 - MOTONIVELADORA POTÊNCIA BÁSICA LÍQUIDA (PRIMEIRA MARCHA) 125 HP, PESO BRUTO 13032 KG, LARGURA DA LÂMINA DE 3,7 M - CHP DIURNO. AF_06/2014 (CHP)


SERVICO	FONTE	UNID	COEFICIENTE	PREÇO UNITÁRIO	TOTAL
89228 MOTONIVELADORA POTÊNCIA BÁSICA LÍQUIDA (PRIMEIRA MARCHA) 125 HP, PESO BRUTO 13032 KG, LARGURA DA LÂMINA DE 3,7 M - DEPRECIÇÃO. AF_06/2014	SINAPI	H	1,17560095	R\$ 18,48	21,73
89229 MOTONIVELADORA POTÊNCIA BÁSICA LÍQUIDA (PRIMEIRA MARCHA) 125 HP, PESO BRUTO 13032 KG, LARGURA DA LÂMINA DE 3,7 M - JUROS. AF_06/2014	SINAPI	H	1,17560095	R\$ 3,33	3,91
5779 MOTONIVELADORA POTÊNCIA BÁSICA LÍQUIDA (PRIMEIRA MARCHA) 125 HP, PESO BRUTO 13032 KG, LARGURA DA LÂMINA DE 3,7 M - MANUTENÇÃO. AF_06/2014	SINAPI	H	1,17560095	R\$ 29,71	34,93
53849 MOTONIVELADORA POTÊNCIA BÁSICA LÍQUIDA (PRIMEIRA MARCHA) 125 HP, PESO BRUTO 13032 KG, LARGURA DA LÂMINA DE 3,7 M - MATERIAIS NA OPERAÇÃO. AF_06/2014	SINAPI	H	1,17560095	R\$ 35,53	41,77
88300 OPERADOR DE MOTONIVELADORA COM ENCARGOS COMPLEMENTARES	SINAPI	H	1,17560095	R\$ 22,44	26,38
TOTAL SERVIÇO:					128,72
VALOR:					128,72

2.1. 88907 - ESCAVADEIRA HIDRÁULICA SOBRE ESTEIRAS, CAÇAMBA 1,20 M3, PESO OPERACIONAL 21 T, POTÊNCIA BRUTA 155 HP - CHP DIURNO. AF_06/2014 (CHP)

SERVICO	FONTE	UNID	COEFICIENTE	PREÇO UNITÁRIO	TOTAL
88900 ESCAVADEIRA HIDRÁULICA SOBRE ESTEIRAS, CAÇAMBA 1,20 M3, PESO OPERACIONAL 21 T, POTÊNCIA BRUTA 155 HP - DEPRECIÇÃO. AF_06/2014	SINAPI	H	1,00000000	R\$ 20,23	20,23
88902 ESCAVADEIRA HIDRÁULICA SOBRE ESTEIRAS, CAÇAMBA 1,20 M3, PESO OPERACIONAL 21 T, POTÊNCIA BRUTA 155 HP - JUROS. AF_06/2014	SINAPI	H	1,00000000	R\$ 2,75	2,75
88903 ESCAVADEIRA HIDRÁULICA SOBRE ESTEIRAS, CAÇAMBA 1,20 M3, PESO OPERACIONAL 21 T, POTÊNCIA BRUTA 155 HP - MANUTENÇÃO. AF_06/2014	SINAPI	H	1,00000000	R\$ 25,29	25,29
88904 ESCAVADEIRA HIDRÁULICA SOBRE ESTEIRAS, CAÇAMBA 1,20 M3, PESO OPERACIONAL 21 T, POTÊNCIA BRUTA 155 HP - MATERIAIS NA OPERAÇÃO. AF_06/2014	SINAPI	H	1,00000000	R\$ 38,18	38,18
88294 OPERADOR DE ESCAVADEIRA COM ENCARGOS COMPLEMENTARES	SINAPI	H	1,00000000	R\$ 20,31	20,31
TOTAL SERVIÇO:					106,76
VALOR:					106,76

3.1. 5851 - TRATOR DE ESTEIRAS, POTÊNCIA 150 HP, PESO OPERACIONAL 16,7 T, COM RODA MOTRIZ ELEVADA E LÂMINA 3,18 M3 - CHP DIURNO. AF_06/2014 (CHP)

SERVICO	FONTE	UNID	COEFICIENTE	PREÇO UNITÁRIO	TOTAL
89009 TRATOR DE ESTEIRAS, POTÊNCIA 150 HP, PESO OPERACIONAL 16,7 T, COM RODA MOTRIZ ELEVADA E LÂMINA 3,18 M3 - DEPRECIÇÃO. AF_06/2014	SINAPI	H	1,00000000	R\$ 18,08	18,08
89010 TRATOR DE ESTEIRAS, POTÊNCIA 150 HP, PESO OPERACIONAL 16,7 T, COM RODA MOTRIZ ELEVADA E LÂMINA 3,18 M3 - JUROS. AF_06/2014	SINAPI	H	1,00000000	R\$ 4,07	4,07
53810 TRATOR DE ESTEIRAS, POTÊNCIA 150 HP, PESO OPERACIONAL 16,7 T, COM RODA MOTRIZ ELEVADA E LÂMINA 3,18 M3 - MANUTENÇÃO. AF_06/2014	SINAPI	H	1,00000000	R\$ 32,29	32,29





PGL SERVIÇOS, LOCAÇÕES E CONTRUÇÕES EIRELI - ME

5721	TRATOR DE ESTEIRAS, POTÊNCIA 150 HP, PESO OPERACIONAL 16,7 T, COM RODA MOTRIZ ELEVADA E LÂMINA 3,18 M3 - MATERIAIS NA OPERAÇÃO. AF_06/2014	SINAPI	H	1,00000000	R\$ 39,80	39,80
88324	TRATORISTA COM ENCARGOS COMPLEMENTARES	SINAPI	H	1,00000000	R\$ 18,50	18,50
TOTAL SERVIÇO:						112,72
VALOR:						112,72

4.1. 96028 - TRATOR DE PNEUS COM POTÊNCIA DE 85 CV, TRAÇÃO 4X4, COM GRADE DE DISCOS ACOPLADA - CHP DIURNO. AF_02/2017 (CHP)

SERVICO	FONTES	UNID	COEFICIENTE	PREÇO UNITÁRIO	TOTAL	
96023	TRATOR DE PNEUS COM POTÊNCIA DE 85 CV, TRAÇÃO 4X4, COM GRADE DE DISCOS ACOPLADA - DEPRECIAÇÃO. AF_02/2017	SINAPI	H	R\$ 7,03	7,03	
96024	TRATOR DE PNEUS COM POTÊNCIA DE 85 CV, TRAÇÃO 4X4, COM GRADE DE DISCOS ACOPLADA - JUROS. AF_02/2017	SINAPI	H	R\$ 0,98	0,98	
96026	TRATOR DE PNEUS COM POTÊNCIA DE 85 CV, TRAÇÃO 4X4, COM GRADE DE DISCOS ACOPLADA - MANUTENÇÃO. AF_02/2017	SINAPI	H	R\$ 7,68	7,68	
96027	TRATOR DE PNEUS COM POTÊNCIA DE 85 CV, TRAÇÃO 4X4, COM GRADE DE DISCOS ACOPLADA - MATERIAIS NA OPERAÇÃO. AF_02/2017	SINAPI	H	R\$ 50,85	50,85	
88324	TRATORISTA COM ENCARGOS COMPLEMENTARES	SINAPI	H	R\$ 18,50	18,50	
TOTAL SERVIÇO:						85,04
VALOR:						85,04

5.1. 5678 - RETROESCAVADEIRA SOBRE RODAS COM CARREGADEIRA, TRAÇÃO 4X4, POTÊNCIA LÍQ. 88 HP, CAÇAMBA CARREG. CAP. MÍN. 1 M3, CAÇAMBA RETRO CAP. 0,26 M3, PESO OPERACIONAL MÍN. 6.674 KG, PROFUNDIDADE ESCAVAÇÃO MÁX. 4,37 M - CHP DIURNO. AF_06/2014 (CHP)

SERVICO	FONTES	UNID	COEFICIENTE	PREÇO UNITÁRIO	TOTAL	
88294	OPERADOR DE ESCAVADEIRA COM ENCARGOS COMPLEMENTARES	SINAPI	H	R\$ 20,31	20,31	
88857	RETROESCAVADEIRA SOBRE RODAS COM CARREGADEIRA, TRAÇÃO 4X4, POTÊNCIA LÍQ. 88 HP, CAÇAMBA CARREG. CAP. MÍN. 1 M3, CAÇAMBA RETRO CAP. 0,26 M3, PESO OPERACIONAL MÍN. 6.674 KG, PROFUNDIDADE ESCAVAÇÃO MÁX. 4,37 M - DEPRECIAÇÃO. AF_06/2014	SINAPI	H	R\$ 10,39	10,39	
88858	RETROESCAVADEIRA SOBRE RODAS COM CARREGADEIRA, TRAÇÃO 4X4, POTÊNCIA LÍQ. 88 HP, CAÇAMBA CARREG. CAP. MÍN. 1 M3, CAÇAMBA RETRO CAP. 0,26 M3, PESO OPERACIONAL MÍN. 6.674 KG, PROFUNDIDADE ESCAVAÇÃO MÁX. 4,37 M - JUROS. AF_06/2014	SINAPI	H	R\$ 1,41	1,41	
564	RETROESCAVADEIRA SOBRE RODAS COM CARREGADEIRA, TRAÇÃO 4X4, POTÊNCIA LÍQ. 88 HP, CAÇAMBA CARREG. CAP. MÍN. 1 M3, CAÇAMBA RETRO CAP. 0,26 M3, PESO OPERACIONAL MÍN. 6.674 KG, PROFUNDIDADE ESCAVAÇÃO MÁX. 4,37 M - MANUTENÇÃO. AF_06/2014	SINAPI	H	R\$ 12,98	12,98	
53786	RETROESCAVADEIRA SOBRE RODAS COM CARREGADEIRA, TRAÇÃO 4X4, POTÊNCIA LÍQ. 88 HP, CAÇAMBA CARREG. CAP. MÍN. 1 M3, CAÇAMBA RETRO CAP. 0,26 M3, PESO OPERACIONAL MÍN. 6.674 KG, PROFUNDIDADE ESCAVAÇÃO MÁX. 4,37 M - MATERIAIS NA OPERAÇÃO. AF_06/2014	SINAPI	H	R\$ 22,66	22,66	
TOTAL SERVIÇO:						67,75
VALOR:						67,75

CANINDÉ CE, 12 DE ABRIL DE 2021

(Handwritten signatures and initials)

PGL SERVIÇOS, LOCAÇÕES E CONTRUÇÕES EIRELI - ME
 RUA: IRMÃ MANUELA, 2212, BAIRRO ALTO GUARAMIRANGA, CANINDÉ/CE CEP: 62.700-000
 CNPJ: 08.563.328/0001-28
 E-MAIL: pglservicoslocacoesconstrucoes@yahoo.com
 FONE: (85) 998669861

RELATÓRIO ANALÍTICO - COMPOSIÇÕES PRÓPRIAS				
OBRA:	LOCAÇÃO DE MÁQUINAS, MUNICÍPIO DE SENADOR POMPEU - CE	DATA:	12/04/2021	BDI: 16,80%
LOCAL:	MUNICÍPIO DE SENADOR POMPEU - CE	FORTE	VERSÃO	HORA
CLIENTE:	MUNICÍPIO DE SENADOR POMPEU - CE	SINAPI	2021/01 COM DESONERAÇÃO	83,85%
			COMPOSIÇÕES PRÓPRIAS	47,76%
				0,00%
				0,00%
				02/2021

6.1. COMP-01 - LOCAÇÃO DE CAMINHÃO CAÇAMBA 6 M3 (MÊS)

CALCULO DO ÓLEO DIESEL CAÇAMBA 6M3		CALCULO TRIBUTOS CAÇAMBA 6M3				
KM DIÁRIO	R\$ 100,00	IPVA	ANO	R\$ 3.850,00		
N DE DIAS	R\$ 26,00	SEGURO OBRIGATÓRIO	ANO	R\$ 5,78		
KM MENSAL	R\$ 2.600,00	LICENCIAMENTO	ANO	R\$ 134,69		
MK/L	R\$ 2,50	EXPEDIÇÃO DE CRV/CRLV	ANO	R\$ 22,45		
MÊS	R\$ 1.040,00	TOTAL	ANO	R\$ 4.012,92		
VLR. ÓLEO DIESEL (R\$)	R\$ 4,40	TOTAL	MENSAL	R\$ 334,41		
VLR/MÊS	R\$ 3.772,90					
LUBRIFICANTES(ÓLEOS, GRAXAS, E FILTROS) CAÇAMBA 6M3				CALCULO PNEU-CAÇAMBA 6M3		
DESCRIÇÃO	VALOR UNITÁRIO	COEFICIENTE	TOTAL MENSAL	DESCRIÇÃO	NOVOS	RECAPADOS
ÓLEO CARTER	R\$ 280,00	0,52	R\$ 145,60	QTDE KM MÊS	2600	2600
ÓLEO CX, MUD / DIFER. E HIDRAULICO	R\$ 320,00	0,05	R\$ 16,00	VALOR PNEU	R\$ 1.900,00	R\$ 1.000,00
GRAXA	R\$ 150,00	2,6	R\$ 390,00	CUSTO KM RODADO	R\$ 0,05	R\$ 0,03
FILTROS	20% DOS GASTOS COM DEMAIS	20%	R\$ 110,45	CUSTO MENSAL POR UNID	R\$ 123,50	R\$ 65,00
TOTAL			662,05	QTDE POR CAMINHÃO	4	2
				CUSTO POR CAMINHÃO	R\$ 494,00	R\$ 130,00
				CUSTO POR MÊS	R\$	624,00

CUSTO CAMINHÃO CAÇAMBA DE 06M3		
DESCRIÇÃO	UNIDADE	R\$ - CUSTO
VL. UNIT.	UND.	R\$ 110.000,00
FIDA ÚTIL	MÊS	120
TOTAL MÊS	KM	2600
TOTAL ÓLEO DIESEL	MÊS	R\$ 3.772,90
IMPOSTOS E SEGURO	MÊS	R\$ 334,41
LUBRIFICANTES	MÊS	R\$ 662,05
PNEUS	MÊS	R\$ 624,00
DEPRECIÇÃO E REM. DE INVESTIMENTO	MÊS	R\$ 1.100,00
MANUTENÇÃO	MÊS	R\$ 1.466,67
LAVAGEM E DESINFECÇÃO	MÊS	R\$ 150,00



PGL SERVIÇOS, LOCAÇÕES E CONTRUÇÕES EIRELI - ME



TOTAL	MÊS	R\$ 8.110,03
Nº DE CAMINHÕES ACOPLADOS	UND.	R\$ 1,00
TOTAL	MÊS	R\$ 8.110,03

VALOR: 8.110,03

7.1. COMP-02 - LOCAÇÃO DE CAMINHÃO CAÇAMBA 12 M3 (MÊS)

CALCULO DO ÓLEO DIESEL CAÇAMBA 12M3				CALCULO TRIBUTOS CAÇAMBA 12M3		
KM DIARIO	R\$	130,00	IPVA	ANO	R\$	6.300,00
N DE DIAS	R\$	26,00	SEGURO OBRIGATÓRIO	ANO	R\$	5,78
KM MENSAL	R\$	3.380,00	LICENCIAMENTO	ANO	R\$	134,69
MK/L	R\$	2,50	EXPEDIÇÃO DE CRV/CRLV	ANO	R\$	22,45
L/MÊS	R\$	1.352,00	TOTAL	ANO	R\$	6.462,92
VLR. ÓLEO DIESEL (R\$)	R\$	4,40	TOTAL	MENSAL	R\$	538,58
VLR/MÊS	R\$	4.894,90				
LUBRIFICANTES(ÓLEOS, GRAXAS, E FILTROS) CAÇAMBA 12M3				CALCULO PNEU-CAÇAMBA 12M3		
DESCRIÇÃO	VALOR UNITÁRIO	COEFICIENTE	TOTAL MENSAL	DESCRIÇÃO	NOVOS	RECAPADOS
ÓLEO CARTER	R\$ 280,00	0,68	R\$ 189,28	QTDE KM MÊS	3380	3380
ÓLEO CX, MUD / DIFER. E HIDRAULICO	R\$ 320,00	0,07	R\$ 21,63	VALOR PNEU	R\$ 1.900,00	R\$ 1.000,00
GRAXA	R\$ 150,00	3,38	R\$ 507,00	CUSTO KM RODADO	R\$ 0,05	R\$ 0,03
FILTROS	20% DOS GASTOS COM DEMAIS	20%	R\$ 143,58	CUSTO MENSAL POR UNID	R\$ 160,55	R\$ 84,50
TOTAL			861,49	QTDE POR CAMINHÃO	6	4
				CUSTO POR CAMINHÃO	R\$ 963,30	R\$ 338,00
				CUSTO POR MÊS	R\$	1.301,30

CUSTO CAMINHÃO CAÇAMBA DE 12M3		
DESCRIÇÃO	UNIDADE	R\$ - CUSTO
VL. UNIT.	UND.	R\$ 180.000,00
FIDA ÚTIL	MÊS	120
TOTAL MÊS	KM	2600
TOTAL ÓLEO DIESEL	MÊS	R\$ 4.894,90
IMPOSTOS E SEGURO	MÊS	R\$ 538,58

PGL SERVIÇOS, LOCAÇÕES E CONTRUÇÕES EIRELI - ME
 RUA: IRMÃ MANUELA, 2212, BAIRRO ALTO GUARAMIRANGA, CANINDÉ/CE CEP: 62.700-000
 CNPJ: 08.563.328/0001-28
 E-MAIL: pglservicoslocaoesconstrucoes@yahoo.com
 FONE: (85) 998669861



PGL SERVIÇOS, LOCAÇÕES E CONTRUÇÕES EIRELI - ME



LUBRIFICANTES	MÊS	R\$ 861,49
PNEUS	MÊS	R\$ 1.301,30
DEPRECIÇÃO E REM. DE INVESTIMENTO	MÊS	R\$ 1.100,00
MANUTENÇÃO	MÊS	R\$ 1.466,67
LAVAGEM E DESINFECÇÃO	MÊS	R\$ 150,00
TOTAL	MÊS	R\$ 10.312,94
Nº DE CAMINHÕES ACOPLADOIS	UND.	R\$ 2,00
TOTAL	MÊS	R\$ 20.625,87

VALOR: 20.625,87

8.1. COMP-03 - LOCAÇÃO DE CAMINHÃO COMPACTADOR 12M³ (MÊS)

CALCULO DO ÓLEO DIESEL CAMINHÃO COMPACTADOR 12M ³			CALCULO TRIBUTOS CAMINHÃO COMPACTADOR 12M ³			
KM DIARIO	R\$ 120,00	IPVA	ANO	R\$ 10.850,00		
N DE DIAS	R\$ 26,00	SEGURO OBRIGATÓRIO	ANO	R\$ 5,78		
KM MENSAL	R\$ 3.120,00	LICENCIAMENTO	ANO	R\$ 134,69		
MK/L	R\$ 2,50	EXPEDIÇÃO DE CRV/CRLV	ANO	R\$ 22,45		
L/MÊS	R\$ 1.248,00	TOTAL	ANO	R\$ 11.012,92		
VLR. ÓLEO DIESEL (R\$)	R\$ 4,40	TOTAL	MENSAL	R\$ 917,74		
VLR/MÊS	R\$ 4.520,90					
LUBRIFICANTES(ÓLEOS, GRAXAS, E FILTROS) CAMINHÃO COMPACTADOR 12M ³				CALCULO PNEU-CAMINHÃO COMPACTADOR 12M ³		
DESCRIÇÃO	VALOR UNITÁRIO	COEFICIENTE	TOTAL MENSAL	DESCRIÇÃO	NOVOS	RECAPADOS
ÓLEO CARTER	R\$ 280,00	0,62	R\$ 174,72	QTDE KM MÊS	3120	3120
ÓLEO CX, MUD / DIFER. E HIDRAULICO	R\$ 320,00	0,12	R\$ 39,84	VALOR PNEU	R\$ 1.900,00	R\$ 1.000,00
GRAXA	R\$ 150,00	3,12	R\$ 468,00	CUSTO KM RODADO	R\$ 0,05	R\$ 0,03
FILTROS	20% DOS GASTOS COM DEMAIS	20%	R\$ 136,53	CUSTO MENSAL POR UNID	R\$ 148,20	R\$ 78,00
TOTAL			819,19	QTDE POR CAMINHÃO	6	4
				CUSTO POR CAMINHÃO	R\$ 889,20	R\$ 312,00
				CUSTO POR MÊS	R\$	1.201,20

CUSTO CAMINHÃO COMPACTADOR 12M ³		
DESCRIÇÃO	UNIDADE	R\$ - CUSTO
VL. UNIT.	UND.	R\$ 310.000,00
FIDA ÚTIL	MÊS	120

PGL SERVIÇOS, LOCAÇÕES E CONTRUÇÕES EIRELI - ME
 RUA: IRMÃ MANUELA, 2212, BAIRRO ALTO GUARAMIRANGA, CANINDÉ/CE CEP: 62.700-000
 CNPJ: 08.563.328/0001-28
 E-MAIL: pgl.servicoslocacoesconstrucoes@yahoo.com
 FONE: (85) 998669861



PGL SERVIÇOS, LOCAÇÕES E CONTRUÇÕES EIRELI – ME

TOTAL MÊS	KM	2600
TOTAL ÓLEO DIESEL	MÊS	R\$ 4.520,90
IMPOSTOS E SEGURO	MÊS	R\$ 917,74
LUBRIFICANTES	MÊS	R\$ 819,19
PNEUS	MÊS	R\$ 1.201,20
DEPRECIÇÃO E REM. DE INVESTIMENTO	MÊS	R\$ 1.100,00
MANUTENÇÃO	MÊS	R\$ 4.133,33
LAVAGEM E DESINFECÇÃO	MÊS	R\$ 150,00
TOTAL	MÊS	R\$ 12.842,36
Nº DE CAMINHÕES ACOPLADOS	UND.	R\$ 1,00
TOTAL	MÊS	R\$ 12.842,36

VALOR: 12.842,36

CANINDÉ CE, 12 DE ABRIL DE 2021

PGL SERVIÇOS, LOCAÇÕES E CONTRUÇÕES EIRELI – ME

RUA: IRMÃ MANUELA, 2212, BAIRRO ALTO GUARAMIRANGA, CANINDÉ/CE CEP: 62.700-000

CNPJ: 08.563.328/0001-28

E-MAIL: pgl.servicoslocaoesconstrucoes@yahoo.com

FONE: (85) 998669861

RELATÓRIO ANALÍTICO - COMPOSIÇÕES AUXILIARES					
OBRA:	LOCAÇÃO DE MÁQUINAS, MUNICÍPIO DE SENADOR POMPEU - CE	DATA:	12/04/2021	BDI: 16,80%	
LOCAL:	MUNICÍPIO DE SENADOR POMPEU - CE	FONTE	VERSÃO	HORA	MES
CLIENTE:	MUNICÍPIO DE SENADOR POMPEU - CE	SINAPI	2021/01 COM DESONERAÇÃO	83,85%	47,76%
			COMPOSIÇÕES PRÓPRIAS	0,00%	0,00%
					REF. 02/2021

89228 - MOTONIVELADORA POTÊNCIA BÁSICA LÍQUIDA (PRIMEIRA MARCHA) 125 HP, PESO BRUTO 13032 KG, LARGURA DA LÂMINA DE 3,7 M - DEPRECIÇÃO. AF_06/2014 (H)						
EQUIPAMENTO		FONTE	UNID	COEFICIENTE	PREÇO UNITÁRIO	TOTAL
00004090	MOTONIVELADORA POTENCIA BASICA LIQUIDA (PRIMEIRA MARCHA) 125 HP , PESO BRUTO 13843 KG, LARGURA DA LAMINA DE 3,7 M	SINAPI	UN	0,00004000	462.000,00	18,48
TOTAL EQUIPAMENTO:						18,48
VALOR:						18,48

89229 - MOTONIVELADORA POTÊNCIA BÁSICA LÍQUIDA (PRIMEIRA MARCHA) 125 HP, PESO BRUTO 13032 KG, LARGURA DA LÂMINA DE 3,7 M - JUROS. AF_06/2014 (H)						
EQUIPAMENTO		FONTE	UNID	COEFICIENTE	PREÇO UNITÁRIO	TOTAL
00004090	MOTONIVELADORA POTENCIA BASICA LIQUIDA (PRIMEIRA MARCHA) 125 HP , PESO BRUTO 13843 KG, LARGURA DA LAMINA DE 3,7 M	SINAPI	UN	0,00000720	462.000,00	3,33
TOTAL EQUIPAMENTO:						3,33
VALOR:						3,33

5779 - MOTONIVELADORA POTÊNCIA BÁSICA LÍQUIDA (PRIMEIRA MARCHA) 125 HP, PESO BRUTO 13032 KG, LARGURA DA LÂMINA DE 3,7 M - MANUTENÇÃO. AF_06/2014 (H)						
EQUIPAMENTO		FONTE	UNID	COEFICIENTE	PREÇO UNITÁRIO	TOTAL
00004090	MOTONIVELADORA POTENCIA BASICA LIQUIDA (PRIMEIRA MARCHA) 125 HP , PESO BRUTO 13843 KG, LARGURA DA LAMINA DE 3,7 M	SINAPI	UN	0,00006430	462.000,00	29,71
TOTAL EQUIPAMENTO:						29,71
VALOR:						29,71

53849 - MOTONIVELADORA POTÊNCIA BÁSICA LÍQUIDA (PRIMEIRA MARCHA) 125 HP, PESO BRUTO 13032 KG, LARGURA DA LÂMINA DE 3,7 M - MATERIAIS NA OPERAÇÃO. AF_06/2014 (H)						
MATERIAL		FONTE	UNID	COEFICIENTE	PREÇO UNITÁRIO	TOTAL
00004221	OLEO DIESEL COMBUSTIVEL COMUM	SINAPI	L	13,99000000	2,54	35,53
TOTAL MATERIAL:						35,53
VALOR:						35,53

95363 - CURSO DE CAPACITAÇÃO PARA OPERADOR DE MOTONIVELADORA (ENCARGOS COMPLEMENTARES) - HORISTA (H)						
MAO DE OBRA		FONTE	UNID	COEFICIENTE	PREÇO UNITÁRIO	TOTAL
00004239	OPERADOR DE MOTONIVELADORA	SINAPI	H	0,00590000	17,66	0,10
TOTAL MAO DE OBRA:						0,10
VALOR:						0,10

88300 - OPERADOR DE MOTONIVELADORA COM ENCARGOS COMPLEMENTARES (H)						
ENCARGOS COMPLEMENTARES		FONTE	UNID	COEFICIENTE	PREÇO UNITÁRIO	TOTAL
00037370	ALIMENTACAO - HORISTA (COLETADO CAIXA)	SINAPI	H	1,00000000	2,55	2,55

PGL SERVIÇOS, LOCAÇÕES E CONTRUÇÕES EIRELI – ME

00043488	EPI - FAMILIA OPERADOR ESCAVADEIRA - HORISTA (ENCARGOS COMPLEMENTARES - COLETADO CAIXA)	SINAPI	H	1,00000000	0,63	0,63
00037372	EXAMES - HORISTA (COLETADO CAIXA)	SINAPI	H	1,00000000	0,55	0,55
00043464	FERRAMENTAS - FAMILIA OPERADOR ESCAVADEIRA - HORISTA (ENCARGOS COMPLEMENTARES - COLETADO CAIXA)	SINAPI	H	1,00000000	0,01	0,01
00037373	SEGURO - HORISTA (COLETADO CAIXA)	SINAPI	H	1,00000000	0,06	0,06
00037371	TRANSPORTE - HORISTA (COLETADO CAIXA)	SINAPI	H	1,00000000	0,88	0,88
TOTAL ENCARGOS COMPLEMENTARES:						4,88

MAO DE OBRA	FONTE	UNID	COEFICIENTE	PREÇO UNITÁRIO	TOTAL
00004239	OPERADOR DE MOTONIVELADORA	SINAPI	H	1,00000000	17,66
TOTAL MAO DE OBRA:					17,66

SERVICO	FONTE	UNID	COEFICIENTE	PREÇO UNITÁRIO	TOTAL
95363	CURSO DE CAPACITAÇÃO PARA OPERADOR DE MOTONIVELADORA (ENCARGOS COMPLEMENTARES) - HORISTA	SINAPI	H	1,00000000	0,10
TOTAL SERVICO:					0,10
VALOR:					22,44

88900 - ESCAVADEIRA HIDRÁULICA SOBRE ESTEIRAS, CAÇAMBA 1,20 M3, PESO OPERACIONAL 21 T, POTÊNCIA BRUTA 155 HP - DEPRECIÇÃO. AF_06/2014 (H)

EQUIPAMENTO	FONTE	UNID	COEFICIENTE	PREÇO UNITÁRIO	TOTAL
00014525	ESCAVADEIRA HIDRAULICA SOBRE ESTEIRAS COM CACAMBA DE 1,20 M3, PESO OPERACIONAL 21 T, POTENCIA BRUTA 155 HP	SINAPI	UN	0,00005600	361.320,66
TOTAL EQUIPAMENTO:					20,23
VALOR:					20,23

88902 - ESCAVADEIRA HIDRÁULICA SOBRE ESTEIRAS, CAÇAMBA 1,20 M3, PESO OPERACIONAL 21 T, POTÊNCIA BRUTA 155 HP - JUROS. AF_06/2014 (H)

EQUIPAMENTO	FONTE	UNID	COEFICIENTE	PREÇO UNITÁRIO	TOTAL
00014525	ESCAVADEIRA HIDRAULICA SOBRE ESTEIRAS COM CACAMBA DE 1,20 M3, PESO OPERACIONAL 21 T, POTENCIA BRUTA 155 HP	SINAPI	UN	0,00000760	361.320,66
TOTAL EQUIPAMENTO:					2,75
VALOR:					2,75

88903 - ESCAVADEIRA HIDRÁULICA SOBRE ESTEIRAS, CAÇAMBA 1,20 M3, PESO OPERACIONAL 21 T, POTÊNCIA BRUTA 155 HP - MANUTENÇÃO. AF_06/2014 (H)

EQUIPAMENTO	FONTE	UNID	COEFICIENTE	PREÇO UNITÁRIO	TOTAL
00014525	ESCAVADEIRA HIDRAULICA SOBRE ESTEIRAS COM CACAMBA DE 1,20 M3, PESO OPERACIONAL 21 T, POTENCIA BRUTA 155 HP	SINAPI	UN	0,00007000	361.320,66
TOTAL EQUIPAMENTO:					25,29
VALOR:					25,29

88904 - ESCAVADEIRA HIDRÁULICA SOBRE ESTEIRAS, CAÇAMBA 1,20 M3, PESO OPERACIONAL 21 T, POTÊNCIA BRUTA 155 HP - MATERIAIS NA OPERAÇÃO. AF_06/2014 (H)

MATERIAL	FONTE	UNID	COEFICIENTE	PREÇO UNITÁRIO	TOTAL
00004221	OLEO DIESEL COMBUSTIVEL COMUM	SINAPI	L	15,03000000	2,54
TOTAL MATERIAL:					38,18
VALOR:					38,18

95357 - CURSO DE CAPACITAÇÃO PARA OPERADOR DE ESCAVADEIRA (ENCARGOS COMPLEMENTARES) - HORISTA (H)						
MAO DE OBRA		FONTES	UNID	COEFICIENTE	PREÇO UNITÁRIO	TOTAL
00004234	OPERADOR DE ESCAVADEIRA	SINAPI	H	0,00820000	15,51	0,13
					TOTAL MAO DE OBRA:	0,13
					VALOR:	0,12

88294 - OPERADOR DE ESCAVADEIRA COM ENCARGOS COMPLEMENTARES (H)						
ENCARGOS COMPLEMENTARES		FONTES	UNID	COEFICIENTE	PREÇO UNITÁRIO	TOTAL
00037370	ALIMENTACAO - HORISTA (COLETADO CAIXA)	SINAPI	H	1,00000000	2,55	2,55
00043488	EPI - FAMILIA OPERADOR ESCAVADEIRA - HORISTA (ENCARGOS COMPLEMENTARES - COLETADO CAIXA)	SINAPI	H	1,00000000	0,63	0,63
00037372	EXAMES - HORISTA (COLETADO CAIXA)	SINAPI	H	1,00000000	0,55	0,55
00043464	FERRAMENTAS - FAMILIA OPERADOR ESCAVADEIRA - HORISTA (ENCARGOS COMPLEMENTARES - COLETADO CAIXA)	SINAPI	H	1,00000000	0,01	0,01
0037373	SEGURO - HORISTA (COLETADO CAIXA)	SINAPI	H	1,00000000	0,06	0,06
00037371	TRANSPORTE - HORISTA (COLETADO CAIXA)	SINAPI	H	1,00000000	0,88	0,88
					TOTAL ENCARGOS COMPLEMENTARES:	4,68

MAO DE OBRA		FONTES	UNID	COEFICIENTE	PREÇO UNITÁRIO	TOTAL
00004234	OPERADOR DE ESCAVADEIRA	SINAPI	H	1,00000000	15,51	15,51
					TOTAL MAO DE OBRA:	15,51

SERVICO		FONTES	UNID	COEFICIENTE	PREÇO UNITÁRIO	TOTAL
95357	CURSO DE CAPACITAÇÃO PARA OPERADOR DE ESCAVADEIRA (ENCARGOS COMPLEMENTARES) - HORISTA	SINAPI	H	1,00000000	0,12	0,12
					TOTAL SERVICIO:	0,12
					VALOR:	20,31

89009 - TRATOR DE ESTEIRAS, POTÊNCIA 150 HP, PESO OPERACIONAL 16,7 T, COM RODA MOTRIZ ELEVADA E LÂMINA 3,18 M3 - DEPRECIACÃO. AF_06/2014 (H)						
EQUIPAMENTO		FONTES	UNID	COEFICIENTE	PREÇO UNITÁRIO	TOTAL
00007624	TRATOR DE ESTEIRAS, POTENCIA DE 150 HP, PESO OPERACIONAL DE 16,7 T, COM RODA MOTRIZ ELEVADA E LAMINA COM CONTATO DE 3,18M3	SINAPI	UN	0,00003110	580.800,00	18,06
					TOTAL EQUIPAMENTO:	18,06
					VALOR:	18,06

89010 - TRATOR DE ESTEIRAS, POTÊNCIA 150 HP, PESO OPERACIONAL 16,7 T, COM RODA MOTRIZ ELEVADA E LÂMINA 3,18 M3 - JUROS. AF_06/2014 (H)						
EQUIPAMENTO		FONTES	UNID	COEFICIENTE	PREÇO UNITÁRIO	TOTAL
00007624	TRATOR DE ESTEIRAS, POTENCIA DE 150 HP, PESO OPERACIONAL DE 16,7 T, COM RODA MOTRIZ ELEVADA E LAMINA COM CONTATO DE 3,18M3	SINAPI	UN	0,0000700	580.800,00	4,07
					TOTAL EQUIPAMENTO:	4,07
					VALOR:	4,07

53810 - TRATOR DE ESTEIRAS, POTÊNCIA 150 HP, PESO OPERACIONAL 16,7 T, COM RODA MOTRIZ ELEVADA E LÂMINA 3,18 M3 - MANUTENÇÃO. AF_06/2014 (H)						
EQUIPAMENTO		FONTES	UNID	COEFICIENTE	PREÇO UNITÁRIO	TOTAL



PGL SERVIÇOS, LOCAÇÕES E CONTRUÇÕES EIRELI - ME

00007624	TRATOR DE ESTEIRAS, POTENCIA DE 150 HP, PESO OPERACIONAL DE 16,7 T, COM RODA MOTRIZ ELEVADA E LAMINA COM CONTATO DE 3,18M3	SINAPI	UN	0,00005560	580.800,00	32,29
					TOTAL EQUIPAMENTO:	32,29
					VALOR:	32,29

5721 - TRATOR DE ESTEIRAS, POTÊNCIA 150 HP, PESO OPERACIONAL 16,7 T, COM RODA MOTRIZ ELEVADA E LÂMINA 3,18 M3 - MATERIAIS NA OPERAÇÃO. AF_06/2014 (H)

MATERIAL	FORTE	UNID	COEFICIENTE	PREÇO UNITÁRIO	TOTAL	
00004221	OLEO DIESEL COMBUSTIVEL COMUM	SINAPI	L	15,67000000	2,54	
					TOTAL MATERIAL:	39,80
					VALOR:	39,80

95386 - CURSO DE CAPACITAÇÃO PARA TRATORISTA (ENCARGOS COMPLEMENTARES) - HORISTA (H)

MAO DE OBRA	FORTE	UNID	COEFICIENTE	PREÇO UNITÁRIO	TOTAL	
0004237	OPERADOR DE TRATOR - EXCLUSIVE AGROPECUARIA	SINAPI	H	0,00820000	13,71	
					TOTAL MAO DE OBRA:	0,11
					VALOR:	0,11

88324 - TRATORISTA COM ENCARGOS COMPLEMENTARES (H)

ENCARGOS COMPLEMENTARES	FORTE	UNID	COEFICIENTE	PREÇO UNITÁRIO	TOTAL	
00037370	ALIMENTACAO - HORISTA (COLETADO CAIXA)	SINAPI	H	1,00000000	2,55	
00043488	EPI - FAMILIA OPERADOR ESCAVADEIRA - HORISTA (ENCARGOS COMPLEMENTARES - COLETADO CAIXA)	SINAPI	H	1,00000000	0,63	
00037372	EXAMES - HORISTA (COLETADO CAIXA)	SINAPI	H	1,00000000	0,55	
00043464	FERRAMENTAS - FAMILIA OPERADOR ESCAVADEIRA - HORISTA (ENCARGOS COMPLEMENTARES - COLETADO CAIXA)	SINAPI	H	1,00000000	0,01	
00037373	SEGURO - HORISTA (COLETADO CAIXA)	SINAPI	H	1,00000000	0,06	
00037371	TRANSPORTE - HORISTA (COLETADO CAIXA)	SINAPI	H	1,00000000	0,88	
					TOTAL ENCARGOS COMPLEMENTARES:	4,68
MAO DE OBRA	FORTE	UNID	COEFICIENTE	PREÇO UNITÁRIO	TOTAL	
0004237	OPERADOR DE TRATOR - EXCLUSIVE AGROPECUARIA	SINAPI	H	1,00000000	13,71	
					TOTAL MAO DE OBRA:	13,71
SERVICO	FORTE	UNID	COEFICIENTE	PREÇO UNITÁRIO	TOTAL	
95386	CURSO DE CAPACITAÇÃO PARA TRATORISTA (ENCARGOS COMPLEMENTARES) - HORISTA	SINAPI	H	1,00000000	0,11	
					TOTAL SERVICO:	0,11
					VALOR:	18,50

96023 - TRATOR DE PNEUS COM POTÊNCIA DE 85 CV, TRAÇÃO 4X4, COM GRADE DE DISCOS ACOPLADA - DEPRECIÇÃO. AF_02/2017 (H)

EQUIPAMENTO	FORTE	UNID	COEFICIENTE	PREÇO UNITÁRIO	TOTAL	
00036529	GRADE DE DISCOS COM CONTROLE REMOTO, REBOCAVEL, COM 24 DISCOS 24" X 6 MM, COM PNEUS PARA TRANSPORTE	SINAPI	UN	0,00005330	25.255,10	
00007640	TRATOR DE PNEUS COM POTENCIA DE 85 CV, TRACAO 4 X 4, PESO COM LASTRO DE 4675 KG	SINAPI	UN	0,00005330	106.590,00	
					TOTAL EQUIPAMENTO:	7,03

VALOR: 7,03

96024 - TRATOR DE PNEUS COM POTÊNCIA DE 85 CV, TRAÇÃO 4X4, COM GRADE DE DISCOS ACOPLADA - JUROS. AF_02/2017 (H)

EQUIPAMENTO		FONTES	UNID	COEFICIENTE	PREÇO UNITÁRIO	TOTAL
00036529	GRADE DE DISCOS COM CONTROLE REMOTO, REBOCAVEL, COM 24 DISCOS 24" X 6 MM, COM PNEUS PARA TRANSPORTE	SINAPI	UN	0,00000740	25.255,10	0,19
00007640	TRATOR DE PNEUS COM POTENCIA DE 85 CV, TRACAO 4 X 4, PESO COM LASTRO DE 4675 KG	SINAPI	UN	0,00000740	106.590,00	0,79
TOTAL EQUIPAMENTO:						0,98
VALOR:						0,98

96026 - TRATOR DE PNEUS COM POTÊNCIA DE 85 CV, TRAÇÃO 4X4, COM GRADE DE DISCOS ACOPLADA - MANUTENÇÃO. AF_02/2017 (H)

EQUIPAMENTO		FONTES	UNID	COEFICIENTE	PREÇO UNITÁRIO	TOTAL
00036529	GRADE DE DISCOS COM CONTROLE REMOTO, REBOCAVEL, COM 24 DISCOS 24" X 6 MM, COM PNEUS PARA TRANSPORTE	SINAPI	UN	0,00005830	25.255,10	1,47
00007640	TRATOR DE PNEUS COM POTENCIA DE 85 CV, TRACAO 4 X 4, PESO COM LASTRO DE 4675 KG	SINAPI	UN	0,00005830	106.590,00	6,21
TOTAL EQUIPAMENTO:						7,68
VALOR:						7,68

96027 - TRATOR DE PNEUS COM POTÊNCIA DE 85 CV, TRAÇÃO 4X4, COM GRADE DE DISCOS ACOPLADA - MATERIAIS NA OPERAÇÃO. AF_02/2017 (H)

MATERIAL		FONTES	UNID	COEFICIENTE	PREÇO UNITÁRIO	TOTAL
00004221	OLEO DIESEL COMBUSTIVEL COMUM	SINAPI	L	20,02000000	2,54	50,85
TOTAL MATERIAL:						50,85
VALOR:						50,85

88857 - RETROESCAVADEIRA SOBRE RODAS COM CARREGADEIRA, TRAÇÃO 4X4, POTÊNCIA LIQ. 88 HP, CAÇAMBA CARREG. CAP. MÍN. 1 M3, CAÇAMBA RETRO CAP. 0,26 M3, PESO OPERACIONAL MÍN. 6.674 KG, PROFUNDIDADE ESCAVAÇÃO MÁX. 4,37 M - DEPRECIÇÃO. AF_06/2014 (H)

EQUIPAMENTO		FONTES	UNID	COEFICIENTE	PREÇO UNITÁRIO	TOTAL
00036531	RETROESCAVADEIRA SOBRE RODAS COM CARREGADEIRA, TRACAO 4 X 4, POTENCIA LIQUIDA 88 HP, PESO OPERACIONAL MINIMO DE 6674 KG, CAPACIDADE DA CARREGADEIRA DE 1,00 M3 E DA RETROESCAVADEIRA MINIMA DE 0,26 M3, PROFUNDIDADE DE ESCAVACAO MAXIMA DE 4,37 M	SINAPI	UN	0,00005600	185.496,98	10,39
TOTAL EQUIPAMENTO:						10,39
VALOR:						10,39

88858 - RETROESCAVADEIRA SOBRE RODAS COM CARREGADEIRA, TRAÇÃO 4X4, POTÊNCIA LIQ. 88 HP, CAÇAMBA CARREG. CAP. MÍN. 1 M3, CAÇAMBA RETRO CAP. 0,26 M3, PESO OPERACIONAL MÍN. 6.674 KG, PROFUNDIDADE ESCAVAÇÃO MÁX. 4,37 M - JUROS. AF_06/2014 (H)

EQUIPAMENTO		FONTES	UNID	COEFICIENTE	PREÇO UNITÁRIO	TOTAL
00036531	RETROESCAVADEIRA SOBRE RODAS COM CARREGADEIRA, TRACAO 4 X 4, POTENCIA LIQUIDA 88 HP, PESO OPERACIONAL MINIMO DE 6674 KG, CAPACIDADE DA CARREGADEIRA DE 1,00 M3 E DA RETROESCAVADEIRA MINIMA DE 0,26 M3, PROFUNDIDADE DE ESCAVACAO MAXIMA DE 4,37 M	SINAPI	UN	0,00000780	185.496,98	1,41
TOTAL EQUIPAMENTO:						1,41
VALOR:						1,41



PGL SERVIÇOS, LOCAÇÕES E CONTRUÇÕES EIRELI - ME

5664 - RETROESCAVADEIRA SOBRE RODAS COM CARREGADEIRA, TRAÇÃO 4X4, POTÊNCIA LÍQ. 88 HP, CAÇAMBA CARREG. CAP. MÍN. 1 M3, CAÇAMBA RETRO CAP. 0,26 M3, PESO OPERACIONAL MÍN. 6.674 KG, PROFUNDIDADE ESCAVAÇÃO MÁX. 4,37 M - MANUTENÇÃO. AF_06/2014

(H)

EQUIPAMENTO	FONTE	UNID	COEFICIENTE	PREÇO UNITÁRIO	TOTAL	
00036531	RETROESCAVADEIRA SOBRE RODAS COM CARREGADEIRA, TRACAO 4 X 4, POTENCIA LIQUIDA 88 HP, PESO OPERACIONAL MINIMO DE 6674 KG, CAPACIDADE DA CARREGADEIRA DE 1,00 M3 E DA RETROESCAVADEIRA MINIMA DE 0,26 M3, PROFUNDIDADE DE ESCAVACAO MAXIMA DE 4,37 M	SINAPI	UN	0,00007000	185.496,98	12,98
TOTAL EQUIPAMENTO:					12,98	
VALOR:					12,98	

53786 - RETROESCAVADEIRA SOBRE RODAS COM CARREGADEIRA, TRAÇÃO 4X4, POTÊNCIA LÍQ. 88 HP, CAÇAMBA CARREG. CAP. MÍN. 1 M3, CAÇAMBA RETRO CAP. 0,26 M3, PESO OPERACIONAL MÍN. 6.674 KG, PROFUNDIDADE ESCAVAÇÃO MÁX. 4,37 M - MATERIAIS NA OPERAÇÃO. AF_06/2014 (H)

MATERIAL	FONTE	UNID	COEFICIENTE	PREÇO UNITÁRIO	TOTAL	
00004221	OLEO DIESEL COMBUSTIVEL COMUM	SINAPI	L	8,92000000	2,54	22,66
TOTAL MATERIAL:					22,66	
VALOR:					22,66	

CANINDÉ CE, 12 DE ABRIL DE 2021

PGL SERVIÇOS, LOCAÇÕES E CONTRUÇÕES EIRELI - ME

RUA: IRMÃ MANUELA, 2212, BAIRRO ALTO GUARAMIRANGA, CANINDÉ/CE CEP: 62.700-000

CNPJ: 08.563.328/0001-28

E-MAIL: pglservicoslocacoesconstrucoes@yahoo.com

FONE: (85) 998669861



PGL SERVIÇOS, LOCAÇÕES E CONTRUÇÕES EIRELI - ME

CRONOGRAMA FÍSICO-FINANCEIRO				
OBRA:	LOCAÇÃO DE MÁQUINAS, MUNICÍPIO DE SENADOR POMPEU - CE	DATA:	12/04/2021	
LOCAL:	MUNICÍPIO DE SENADOR POMPEU - CE	BDI:	16,80%	
CLIENTE:	MUNICÍPIO DE SENADOR POMPEU - CE	FORNTE:	VERSÃO:	HORA:
		SINAPI:	2021/01 COM DESONERAÇÃO	83,85%
			COMPOSIÇÕES PRÓPRIAS	0,00%
			MES:	REF.
			47,76%	02/2021
			0,00%	

ITEM	DESCRIÇÃO	VALOR (R\$)	MÊS 1	MÊS 2	MÊS 3	MÊS 4
1	1.1 - MOTONIVELADORA (ALUGUEL)	180.408,00	11,11%	11,11%	11,11%	20,00%
			20.043,33	20.043,33	20.043,33	36.081,60
2	1.2 - ESCAVADEIRA HIDR.ESTEIRA CASE CX210 140HP	24.940,00			20,00%	20,00%
					4.988,00	4.988,00
3	1.3 - TRATOR DE ESTEIRAS COM LÂMINA E ESCARIFICADOR (ALUGUEL)	39.498,00			20,00%	20,00%
					7.899,60	7.899,60
4	1.4 - TRATOR DE PNEUS COM POTÊNCIA DE 85 CV, TRACÇÃO 4X4, COM MADAL - CHP DIURNO. AF_02/2017	39.732,00			20,00%	20,00%
					7.946,40	7.946,40
5	1.5 - RETROESCAVADEIRA SOBRE RODAS COM CARREGADEIRA, TRACÇÃO 4X4, POTÊNCIA LIQ. 88 HP, CAÇAMBA CARREG. CAP. MÍN. 1 M3, CAÇAMBA RETRO CAP. 0,26 M3, PESO OPERACIONAL MÍN. 6.674 KG, PROFUNDIDADE ESCAVAÇÃO MÁX. 4,37 M - CHP DIURNO. AF_06/2014	39.565,00			20,00%	20,00%
					7.913,00	7.913,00
6	1.6 - LOCAÇÃO DE CAMINHÃO CAÇAMBA 6 M3	85.252,64	11,11%	11,11%	11,11%	11,11%
			9.377,79	9.377,79	9.377,79	9.377,79
7	1.7 - LOCAÇÃO DE CAMINHÃO CAÇAMBA 12 M3	216.819,18	11,11%	11,11%	11,11%	11,11%
			24.088,61	24.088,61	24.088,61	24.088,61
8	1.8 - LOCAÇÃO DE CAMINHÃO COMPACTADOR 12M³	134.998,92	11,11%	11,11%	11,11%	11,11%
			14.998,38	14.998,38	14.998,38	14.998,38
			68.508,11	68.508,11	97.255,11	113.293,38
			68.508,11	137.016,22	234.271,33	347.564,71

MÊS 5	MÊS 6	MÊS 7	MÊS 8	MÊS 9	Total parcela
15,00%	11,11%	11,11%	9,45%		100,00' %
27.061,20	20.043,33	20.043,33	17.048,55		180.408,00
20,00%	20,00%	20,00%			100,00' %
4.988,00	4.988,00	4.988,00			24.940,00
20,00%	20,00%	20,00%			100,00' %
7.899,60	7.899,60	7.899,60			39.498,00
20,00%	20,00%	20,00%			100,00' %
7.946,40	7.946,40	7.946,40			39.732,00
20,00%	20,00%	20,00%			100,00' %
7.913,00	7.913,00	7.913,00			39.565,00
11,11%	11,11%	11,11%	11,11%	11,12%	100,00' %
9.377,79	9.377,79	9.377,79	9.377,79	9.480,09	84.502,41
11,11%	11,11%	11,11%	11,11%	11,12%	100,00' %
24.088,61	24.088,61	24.088,61	24.088,61	24.110,29	216.819,17
11,11%	11,11%	11,11%	11,11%	11,12%	100,00' %
14.998,38	14.998,38	14.998,38	14.998,38	15.011,88	134.998,92
104.272,98	97.255,11	97.255,11	65.513,33	48.602,27	761.213,74

Handwritten signature and initials in blue ink.



PGL SERVIÇOS, LOCAÇÕES E CONTRUÇÕES EIRELI - ME



451.837,69

549.092,80

646.347,91

711.861,24

760.463,51

CANINDÉ CE, 12 DE ABRIL DE 2021

PGL SERVIÇOS, LOCAÇÕES E CONTRUÇÕES EIRELI - ME
RUA: IRMÃ MANUELA, 2212, BAIRRO ALTO GUARAMIRANGA, CANINDÉ/CE CEP: 62.700-000
CNPJ: 08.563.328/0001-28
E-MAIL: pgservicoslocacoesconstrucoes@yahoo.com
FONE: (85) 998669861

TABELA DE ENCARGOS SOCIAIS				
OBRA:	LOCAÇÃO DE MÁQUINAS, MUNICÍPIO DE SENADOR POMPEU - CE	DATA : 12/04/2021	BDI : 16,80%	
LOCAL:	MUNICÍPIO DE SENADOR POMPEU - CE	FONTE	VERSÃO	REF.
CLIENTE:	MUNICÍPIO DE SENADOR POMPEU - CE	SINAPI	2021/01 COM DESONERAÇÃO	02/2021
			COMPOSIÇÕES PRÓPRIAS	0,00% 0,00%

COD	DESCRIÇÃO	HORA %	MES %
A	GRUPO A		
A1	INSS	0,00	0,00
A2	SESI	1,50	1,50
A3	SENAI	1,00	1,00
A4	INCRA	0,20	0,20
A5	SEBRAE	0,60	0,60
A6	Salário Educação	2,50	2,50
A7	Seguro Contra Acidentes de Trabalho	3,00	3,00
A8	FGTS	8,00	8,00
A9	SECONCI	0,00	0,00
	TOTAL	16,80	16,80

B	GRUPO B		
B1	Repouso Semanal Remunerado	17,84	0,00
B2	Feriados	3,71	0,00
B3	Auxílio - Enfermidade	0,87	0,67
B4	13º Salário	10,80	8,33
B5	Licença PaternidadeE	0,07	0,06
B6	Faltas Justificadas	0,72	0,56
B7	Dias de Chuvas	1,55	0,00
B8	Auxílio Acidente de Trabalho	0,11	0,08
B9	Férias Gozadas	8,71	6,73
B10	Salário Maternidade	0,03	0,03
	TOTAL	44,41	16,46

C	GRUPO C		
C1	Aviso Prévio Indenizado	5,40	4,17
C2	Aviso Prévio Trabalhado	0,13	0,10
C3	Férias Indenizadas	4,85	3,75
C4	Depósito Rescisão Sem Justa Causa	3,90	3,01
C5	Indenização Adicional	0,45	0,35
	TOTAL	14,73	11,38

D	GRUPO D		
D1	Reincidência de Grupo A sobre Grupo B	7,46	2,77
D2	Reincidência de Grupo A sobre Aviso Prévio Trabalhado e Reincidência do FGTS sobre Aviso Prévio Indenizado	0,45	0,35
	TOTAL	7,91	3,12



Horista = 83,85%
Mensalista = 47,76%

A + B + C + D

CANINDÉ CE, 12 DE ABRIL DE 2021





PROPOSTA DE PREÇOS



RAZÃO SOCIAL: ABREU LOCAÇÃO DE VEÍCULOS EIRELI
CNPJ: 32.193.868/0001-41
RUA ALAN KARDEC 876 B. MONTESE, FORTALEZA – CE
EMAIL: ABREULOCACOES@HOTMAIL.COM
TELEFONE: (85) 3393-9262 OU (85) 998371661



CARTA PROPOSTA

A PREFEITURA MUNICIPAL DE SENADOR POMPEU/CE
COMISSÃO PERMANENTE DE LICITAÇÃO
SENADOR POMPEU/CE
TOMADA DE PREÇOS Nº SI-TP004/2021
CARTEIRA DE IDENTIDADE: 20081364657 E CPF: 069.017.213-31
RAZÃO SOCIAL: ABREU LOCAÇÃO DE VEÍCULOS EIRELI
CNPJ: 32.193.868/0001-41
INSCRIÇÃO ESTADUAL: 067907792
INSCRIÇÃO MUNICIPAL: 550212-8
ENDEREÇO: RUA ALAN KARDEC Nº 876 B, BAIRRO: MONTESE FORTALEZA - CEARA CEP: 60.420-630
E-MAIL: ABREULOCACOES@HOTMAIL.COM
FONE: (85) 3393-9262 OU (85) 998371661
BANCO DO BRASIL
AGÊNCIA: 0898-2
CONTA CORRENTE: 35053-2

OBJETO: CONTRATAÇÃO DE SERVIÇOS DE LOCAÇÃO DE MÁQUINAS, PARA ATENDER AS NECESSIDADES DA SECRETARIA DE INFRAESTRUTURA DESTE MUNICÍPIO, CONFORME ANEXO I, PARTE INTEGRANTE DESTE PROCESSO.


PREZADOS SENHORES,

APRESENTAMOS A V. SAS, NOSSA PROPOSTA DE PREÇOS REFERENTE A TOMADA DE PREÇOS Nº SI-TP004/2021, CUJO E A CONTRATAÇÃO DE SERVIÇOS DE LOCAÇÃO DE MÁQUINAS, PARA ATENDER AS NECESSIDADES DA SECRETARIA DE INFRAESTRUTURA DESTE MUNICÍPIO, PELO PREÇO GLOBAL DE R\$ 911.374,48 (NOVECIENTOS E ONZE MIL, TREZENTOS E SETENTA E QUATRO REAIS E QUARENTA E OITO CENTAVOS), COM PRAZO DE EXECUÇÃO, OBEDECENDO OS PRAZOS ESTABELECIDOS PARA CADA SERVIÇO NO CRONOGRAMA FÍSICO-FINANCEIRO.

INFORMAMOS QUE O PRAZO DE VALIDADE DA NOSSA PROPOSTA E DE 90 (NOVENTA) DIAS CORRIDOS, A CONTAR DATA DA ABERTURA DA LICITAÇÃO.

FINALIZANDO, DECLARAMOS QUE ASSUMIMOS INTEIRA RESPONSABILIDADE PELA EXECUÇÃO DOS SERVIÇOS OBJETO DESTE EDITAL E QUE SERÃO EXECUTADOS CONFORME EXIF GÊNICIAS EDITALÍCIA E CONTRATUAL, E QUE SERÃO INICIADOS DENTRO DO PRAZO DE ATÉ 10 (DEZ) DIAS CONSECUTIVOS, CONTADOS A PARTIR DA DATA DE RECEBIMENTO DA ORDEM DE SERVIÇO.

FORTALEZA/CE 12 DE ABRIL DE 2021


Julio Almeida de Abreu
ABREU LOCAÇÃO DE VEÍCULOS EIRELI
CNPJ: 32.193.868/0001-41
JULIO ALMEIDA DE ABREU
CPF: 069.017.213-31
ADMINISTRADOR

RAZÃO SOCIAL: ABREU LOCAÇÃO DE VEÍCULOS EIRELI
CNPJ: 32.193.868/0001-41
RUA ALAN KARDEC 876 B, MONTESE, FORTALEZA - CE
EMAIL: ABREULOCACOES@HOTMAIL.COM
TELEFONE: (85) 3393-9262 OU (85) 998371661



PLANILHA ORÇAMENTARIA

PLANILHA ORÇAMENTÁRIA

LOCAÇÃO DE MÁQUINAS, PARA ATENDER AS NECESSIDADES DA SECRETARIA DE INFRAESTRUTURA DESTE MUNICÍPIO.

OBRA:

LOCAL:

CLIENTE:

DATA:

FONTE:

SINAPI

VERSÃO

COM DESONERAÇÃO

COMPOSIÇÕES PRÓPRIAS

13/04/2021

2021.01

83,85%

47,76%

BDI:

HORA

MES

16,80%

02/2021

02/2021

02/2021

02/2021

ITEM	CÓDIGO	DESCRIÇÃO	FONTE	UNID	QUANTIDADE	PREÇO UNITÁRIO R\$			PREÇO TOTAL R\$
						SEM BDI	BDI	COM BDI	
1		ALUGUEL DE EQUIPAMENTOS							911.374,48
1.1	5932	MOTONIVELADORA POTÊNCIA BÁSICA LÍQUIDA (PRIMEIRA MARCHA) 125 HP, PESO BRUTO 13032 KG, LARGURA DA LÂMINA DE 3,7 M - CHP DIURNO. AF_06/2014	SINAPI	CHP	1.200,00	146,61	24,63	171,24	205.488,00
1.2	88907	ESCAVADEIRA HIDRÁULICA SOBRE ESTEIRAS, CAÇAMBA 1,20 M3, PESO OPERACIONAL 21 T, POTÊNCIA BRUTA 155 HP - CHP DIURNO. AF_06/2014	SINAPI	CHP	200,00	143,71	24,14	167,85	33.570,00
1.3	5851	TRATOR DE ESTEIRAS, POTÊNCIA 150 HP, PESO OPERACIONAL 16,7 T, COM RODA MOTRIZ ELEVADA E LÂMINA 3,18 M3 - CHP DIURNO. AF_06/2014	SINAPI	CHP	300,00	153,17	25,73	178,90	53.670,00
1.4	96028	TRATOR DE PNEUS COM POTÊNCIA DE 85 CV, TRACÇÃO 4X4, COM GRADE DE DISCOS ACOPLADA - CHP DIURNO. AF_02/2017	SINAPI	CHP	400,00	113,33	19,04	132,37	52.948,00
1.5	5678	RETROESCAVADEIRA SOBRE RODAS COM CARREGADEIRA, TRACÇÃO 4X4, POTÊNCIA LÍQ. 88 HP, CAÇAMBA CARREG. CAP. MÍN. 1 M3, CAÇAMBA RETRO CAP. 0,26 M3, PESO OPERACIONAL MÍN. 6.674 KG, PROFUNDIDADE ESCAVAÇÃO MÁX. 4,37 M - CHP DIURNO. AF_06/2014	SINAPI	CHP	500,00	87,56	14,71	102,27	51.135,00
1.6	COMP-01	LOCAÇÃO DE CAMINHÃO CAÇAMBA 6 M3		MÊS	9,00	8.466,65	1.422,40	9.889,05	89.001,45
1.7	COMP-02	LOCAÇÃO DE CAMINHÃO CAÇAMBA 12 M3		MÊS	9,00	25.416,46	4.269,97	29.686,43	267.177,87
1.8	COMP-03	LOCAÇÃO DE CAMINHÃO COMPACTADOR 12M³		MÊS	9,00	15.066,99	2.531,25	17.598,24	158.384,16
								VALOR BDI TOTAL:	131.086,58
								VALOR ORÇAMENTO:	780.287,90
								VALOR TOTAL:	911.374,48

NOVECENTOS E ONZE MIL, TREZENTOS E SETENTA E QUATRO REAIS E QUARENTA E OITO CENTAVOS.

RAZÃO SOCIAL: ABREU LOCAÇÃO DE VEÍCULOS EIRELI
 CNPJ: 32.193.868/0001-41
 RUA ALAN KARDEC 876 B, MONTESE, FORTALEZA - CE
 EMAIL: ABREULOCACOES@HOTMAIL.COM
 TELEFONE: (85) 3393-9262 OU (85) 998371661



Handwritten signature and initials.

Handwritten signature and initials.