

CLIENTE: PREFEITURA MUNICIPAL DE SENADOR POMPEU - CE
EMPRESA:

OBRA: IMPLANTAÇÃO DE SISTEMA DE ABASTECIMENTO DE ÁGUA NA LOCALIDADE DE CAMPO DE AVIAÇÃO CONFORME CONVÊNIO FUNASA N° 2309/2018, ATRÁVES DA SECRETARIA DE INFRAESTRUTURA DESTE MUNICÍPIO.
EDITAL: CONCORRÊNCIA N° SI-CP002/2021

FONTE: SEINFRA 26.1 (COM DESONERAÇÃO) ENCARGOS SOCIAIS : HORISTA : 85,20% MENSALISTA 48,69 % SINAPI 10/2020 (COM DESONERAÇÃO) ENCARGOS SOCIAIS : HORISTA 84,13% MENSALISTA 47,86 % BDI SERVIÇO : 26,44% BDI MATERIAL : 16,80%

COMPOSIÇÃO AUXILIARES ANALÍTICA DE PREÇO UNITÁRIO

Item Serviço	Descrição do Serviço		Unidade	Coefficiente	Preço Unitário	Preço Total
	Insumo/Aux.	Descrição				
A	88247	AUXILIAR DE ELETRICISTA COM ENCARGOS COMPLEMENTARES	H	0,1276713	15,02	1,91
A	88264	ELETRICISTA COM ENCARGOS COMPLEMENTARES	H	0,1276713	18,76	2,39
		Total de Serviços Auxiliares				4,30
		Custo Direto Total				5,92
		Taxa de BDI %		0,0000000		-
		Total da Composição				5,92
		Preço Unitário Adotado				5,92

Item Serviço	Descrição do Serviço		Unidade	Coefficiente	Preço Unitário	Preço Total
	Insumo/Aux.	Descrição				
88247		AUXILIAR DE ELETRICISTA COM ENCARGOS COMPLEMENTARES	H	31/10/2020		
1	0100247	AJUDANTE DE ELETRICISTA	H	1,0000000	9,21	9,21
1	0137370	ALIMENTACAO - HORISTA (COLETADO CAIXA)	H	1,0000000	2,55	2,55
1	0137371	TRANSPORTE - HORISTA (COLETADO CAIXA)	H	1,0000000	0,88	0,88
1	0137372	EXAMES - HORISTA (COLETADO CAIXA)	H	1,0000000	0,55	0,55
1	0137373	SEGURO - HORISTA (COLETADO CAIXA)	H	1,0000000	0,06	0,06
1	0143460	FERRAMENTAS - FAMILIA ELETRICISTA - HORISTA (ENCARGOS COMPLEMENTARES - COLETADO CAIXA)	H	1,0000000	0,62	0,62
1	0143484	EPI - FAMILIA ELETRICISTA - HORISTA (ENCARGOS COMPLEMENTARES - COLETADO CAIXA)	H	1,0000000	0,91	0,91
		Sub-Total de Mão de Obra				14,78
		Serviços Auxiliares				
A	95316	CURSO DE CAPACITAÇÃO PARA AUXILIAR DE ELETRICISTA (ENCARGOS COMPLEMENTARES) - HORISTA	H	1,0000000	0,24	0,24
		Total de Serviços Auxiliares				0,24
		Custo Direto Total				15,02
		Taxa de BDI %		0,0000000		-
		Total da Composição				15,02
		Preço Unitário Adotado				15,02

Item Serviço	Descrição do Serviço		Unidade	Coefficiente	Preço Unitário	Preço Total
	Insumo/Aux.	Descrição				
95316		CURSO DE CAPACITAÇÃO PARA AUXILIAR DE ELETRICISTA (ENCARGOS COMPLEMENTARES) - HORISTA	H	31/10/2020		
1	0100247	AJUDANTE DE ELETRICISTA	H	0,0266000	9,21	0,24
		Sub-Total de Mão de Obra				0,24
		Custo Direto Total				0,24
		Taxa de BDI %		0,0000000		-
		Total da Composição				0,24
		Preço Unitário Adotado				0,24

Item Serviço	Descrição do Serviço		Unidade	Coefficiente	Preço Unitário	Preço Total
	Insumo/Aux.	Descrição				
88264		ELETRICISTA COM ENCARGOS COMPLEMENTARES	H	31/10/2020		
1	0102436	ELETRICISTA	H	1,0000000	12,85	12,85
1	0137370	ALIMENTACAO - HORISTA (COLETADO CAIXA)	H	1,0000000	2,55	2,55
1	0137371	TRANSPORTE - HORISTA (COLETADO CAIXA)	H	1,0000000	0,88	0,88
1	0137372	EXAMES - HORISTA (COLETADO CAIXA)	H	1,0000000	0,55	0,55



ELETROCAMPO SERV. E CONSTRUÇÕES LTDA
Francisco Estênio Saraiva Maia
Responsável

João Moreira de Andrade
Eng.º Civil - CREA 2417/D

CLIENTE: PREFEITURA MUNICIPAL DE SENADOR POMPEU - CE
EMPRESA:

OBRA: IMPLANTAÇÃO DE SISTEMA DE ABASTECIMENTO DE ÁGUA NA LOCALIDADE DE CAMPO DE AVIAÇÃO CONFORME CONVÊNIO FUNASA N° 2309/2018, ATRÁVES DA SECRETARIA DE INFRAESTRUTURA DESTA MUNICÍPIO.
EDITAL: CONCORRÊNCIA N° SI-CP002/2021

FONTE: SEINFRA 26.1 (COM DESONERAÇÃO) ENCARGOS SOCIAIS : HORISTA : 85,20% MENSALISTA 48,69 % SINAPI 10/2020 (COM DESONERAÇÃO) ENCARGOS SOCIAIS : HORISTA 84,13% MENSALISTA 47,86 % BDI SERVIÇO : 26,44% BDI MATERIAL : 16,80%

COMPOSIÇÃO AUXILIARES ANALÍTICA DE PREÇO UNITÁRIO

Item Serviço	Descrição do Serviço		Unidade	Coefficiente	Preço Unitário	Preço Total
	Insumo/Aux.	Descrição				
1	0137373	SEGURO - HORISTA (COLETADO CAIXA)	H	1,0000000	0,06	0,06
1	0143460	FERRAMENTAS - FAMÍLIA ELETRICISTA - HORISTA (ENCARGOS COMPLEMENTARES - COLETADO CAIXA)	H	1,0000000	0,62	0,62
1	0143484	EPI - FAMÍLIA ELETRICISTA - HORISTA (ENCARGOS COMPLEMENTARES - COLETADO CAIXA)	H	1,0000000	0,91	0,91
		Sub-Total de Mão de Obra				18,42
		Serviços Auxiliares				
A	95332	CURSO DE CAPACITAÇÃO PARA ELETRICISTA (ENCARGOS COMPLEMENTARES) - HORISTA	H	1,0000000	0,34	0,34
		Total de Serviços Auxiliares				0,34
		Custo Direto Total				18,76
		Taxa de BDI %		0,0000000		-
		Total da Composição				18,76
		Preço Unitário Adotado				18,76

SERVIÇOS E CONSTRUÇÕES LTDA

Item Serviço	Descrição do Serviço		Unidade	Coefficiente	Preço Unitário	Preço Total
	Insumo/Aux.	Descrição				
95332		CURSO DE CAPACITAÇÃO PARA ELETRICISTA (ENCARGOS COMPLE	H	31/10/2020		
1	0102436	ELETRICISTA	H	0,0266000	12,85	0,34
		Sub-Total de Mão de Obra				0,34
		Custo Direto Total				0,34
		Taxa de BDI %		0,0000000		-
		Total da Composição				0,34
		Preço Unitário Adotado				0,34

Item Serviço	Descrição do Serviço		Unidade	Coefficiente	Preço Unitário	Preço Total
	Insumo/Aux.	Descrição				
91862		ELETRODUTO RÍGIDO ROSCÁVEL. PVC. DN 20 MM (1/2"). PARA CIRCUM	M	31/10/2020		
2	0202673	ELETRODUTO DE PVC RÍGIDO ROSCAVEL DE 1/2". SEM LUVA	M	1,0170000	2,65	2,69
		Sub-Total de Material				2,69
		Serviços Auxiliares				
A	88247	AUXILIAR DE ELETRICISTA COM ENCARGOS COMPLEMENTARES	H	0,0643305	15,02	0,96
A	88264	ELETRICISTA COM ENCARGOS COMPLEMENTARES	H	0,0643305	18,76	1,20
A	91170	FIXAÇÃO DE TUBOS HORIZONTAIS DE PVC. CPVC OU COBRE DIÂMETROS MENORES OU IGUAIS A 40 MM OU ELETROCALHAS ATÉ 150MM DE LARGURA. COM ABRAÇADEIRA METÁLICA RÍGIDA TIPO D 1/2". FIXADA EM PERFILADO EM LAJE. A	M	1,0000000	1,92	1,92
		Total de Serviços Auxiliares				4,08
		Custo Direto Total				6,77
		Taxa de BDI %		0,0000000		-
		Total da Composição				6,77
		Preço Unitário Adotado				6,77

Item Serviço	Descrição do Serviço		Unidade	Coefficiente	Preço Unitário	Preço Total
	Insumo/Aux.	Descrição				




ELETROCAMPO SERV. E CONSTRUÇÕES LTDA

Francisco Estênio Saraiva Maia
Responsável

João Moreira de Andrade
Eng.º Civil - CREA 24170

CLIENTE: PREFEITURA MUNICIPAL DE SENADOR POMPEU - CE
EMPRESA:

OBRA: IMPLANTAÇÃO DE SISTEMA DE ABASTECIMENTO DE ÁGUA NA LOCALIDADE DE CAMPO DE AVIAÇÃO CONFORME CONVÊNIO FUNASA N° 2309/2018, ATRÁVES DA SECRETARIA DE INFRAESTRUTURA DESTE MUNICÍPIO.

EDITAL: CONCORRÊNCIA N° SI-CP002/2021

FONTE: SEINFRA 26.1 (COM DESONERAÇÃO) ENCARGOS SOCIAIS : HORISTA : 85,20% MENSALISTA 48,69 % SINAPI 10/2020 (COM DESONERAÇÃO) ENCARGOS SOCIAIS : HORISTA 84,13% MENSALISTA 47,86 % BDI SERVIÇO : 26,44% BDI MATERIAL : 16,80%

COMPOSIÇÃO AUXILIARES ANALÍTICA DE PREÇO UNITÁRIO

Item Serviço	Descrição do Serviço		Unidade	Coefficiente	Preço Unitário	Preço Total
	Insumo/Aux.	Descrição				
91870		ELETRODUTO RÍGIDO ROSCAVEL. PVC. DN 20 MM (1/2"). PARA CIRCUM	M	31/10/2020		
	2	0202673 ELETRODUTO DE PVC RIGIDO ROSCAVEL DE 1/2 ". SEM LUVA	M	1,0170000	2,65	2,69
		Sub-Total de Material				2,69
		Serviços Auxiliares				
	A	88247 AUXILIAR DE ELETRICISTA COM ENCARGOS COMPLEMENTARES	H	0,1504344	15,02	2,25
	A	88264 ELETRICISTA COM ENCARGOS COMPLEMENTARES	H	0,1504344	18,76	2,82
		Total de Serviços Auxiliares				5,07
		Custo Direto Total				7,76
		Taxa de BDI %		0,0000000		-
		Total da Composição				7,76
		Preço Unitário Adotado				7,76

Item Serviço	Descrição do Serviço		Unidade	Coefficiente	Preço Unitário	Preço Total
	Insumo/Aux.	Descrição				
91924		CABO DE COBRE FLEXÍVEL ISOLADO. 1.5 MM². ANTI-CHAMA 450/750 V	M	31/10/2020		
	2	0201013 CABO DE COBRE. FLEXIVEL. CLASSE 4 OU 5. ISOLACAO EM PVC/A. ANTICHAMA BWF-B. 1 CONDUTOR. 450/750 V. SECAO NOMINAL 1.5 MM2	M	1,1900000	0,91	1,08
	2	0221127 FITA ISOLANTE ADESIVA ANTICHAMA. USO ATE 750 V. EM ROLO DE 19 MM X 5 M	UN	0,0090000	4,29	0,03
		Sub-Total de Material				1,11
		Serviços Auxiliares				
	A	88247 AUXILIAR DE ELETRICISTA COM ENCARGOS COMPLEMENTARES	H	0,0237528	15,02	0,35
	A	88264 ELETRICISTA COM ENCARGOS COMPLEMENTARES	H	0,0237528	18,76	0,44
		Total de Serviços Auxiliares				0,79
		Custo Direto Total				1,90
		Taxa de BDI %		0,0000000		-
		Total da Composição				1,90
		Preço Unitário Adotado				1,90

Item Serviço	Descrição do Serviço		Unidade	Coefficiente	Preço Unitário	Preço Total
	Insumo/Aux.	Descrição				
92023		INTERRUPTOR SIMPLES (1 MÓDULO) COM 1 TOMADA DE EMBUTIR 2P	UN	31/10/2020		
		Serviços Auxiliares				
	A	91946 SUPORTE PARAFUSADO COM PLACA DE ENCAIXE 4" X 2" MÉDIO (1.30 M DO PISO) PARA PONTO ELÉTRICO - FORNECIMENTO E INSTALAÇÃO. AF 12/2015	UN	1,0000000	6,82	6,82
	A	92022 INTERRUPTOR SIMPLES (1 MÓDULO) COM 1 TOMADA DE EMBUTIR 2P+T 10 A. SEM SUPORTE E SEM PLACA - FORNECIMENTO E INSTALAÇÃO. AF 12/2015	UN	1,0000000	30,80	30,80
		Total de Serviços Auxiliares				37,62
		Custo Direto Total				37,62
		Taxa de BDI %		0,0000000		-
		Total da Composição				37,62
		Preço Unitário Adotado				37,62




ELETROCAMPO SERV. E CONSTRUÇÕES LTDA
Francisco Estênio Saraiva Maia
Responsável



João Moreira de Andrade
Eng.º CIVIL - CREA 2417/D

CLIENTE: PREFEITURA MUNICIPAL DE SENADOR POMPEU - CE
EMPRESA:

OBRA: IMPLANTAÇÃO DE SISTEMA DE ABASTECIMENTO DE ÁGUA NA LOCALIDADE DE CAMPO DE AVIAÇÃO CONFORME CONVÊNIO FUNASA N° 2309/2018, ATRÁVES DA SECRETARIA DE INFRAESTRUTURA DESTE MUNICÍPIO.
EDITAL: CONCORRÊNCIA N° SI-CP002/2021

FONTE: SEINFRA 26.1 (COM DESONERAÇÃO) ENCARGOS SOCIAIS : HORISTA : 85,20% MENSALISTA 48,69 % SINAPI 10/2020 (COM DESONERAÇÃO) ENCARGOS SOCIAIS : HORISTA 84,13% MENSALISTA 47,86 % BDI SERVIÇO : 26,44% BDI MATERIAL : 16,80%

COMPOSIÇÃO AUXILIARES ANALÍTICA DE PREÇO UNITÁRIO

Item Serviço	Descrição do Serviço		Unidade	Coefficiente	Preço Unitário	Preço Total
	Insumo/Aux.	Descrição				
91946		SUORTE PARAFUSADO COM PLACA DE ENCAIXE 4" X 2" MÉDIO (1.3	UN	31/10/2020		
	2 0238094	ESPELHO / PLACA DE 3 POSTOS 4" X 2". PARA INSTALACAO DE TOMADAS E INTERRUPTORES	UN	1,0000000	2,98	2,98
	2 0238099	SUORTE DE FIXACAO PARA ESPELHO / PLACA 4" X 2". PARA 3 MODULOS. PARA INSTALACAO DE TOMADAS E INTERRUPTORES (SOMENTE SUORTE)	UN	1,0000000	1,54	1,54
		Sub-Total de Material				4,52
		Serviços Auxiliares				
	A 88264	ELETRICISTA COM ENCARGOS COMPLEMENTARES	H	0,1227228	18,76	2,30
		Total de Serviços Auxiliares				2,30
		Custo Direto Total				6,82
		Taxa de BDI %		0,0000000		-
		Total da Composição				6,82
		Preço Unitário Adotado				6,82
92022		INTERRUPTOR SIMPLES (1 MÓDULO) COM 1 TOMADA DE EMBUTIR 2P	UN	31/10/2020		
	2 0238101	TOMADA 2P+T 10A. 250V (APENAS MÓDULO)	UN	1,0000000	8,00	8,00
	2 0238112	INTERRUPTOR SIMPLES 10A. 250V (APENAS MÓDULO)	UN	1,0000000	7,03	7,03
		Sub-Total de Material				15,03
		Serviços Auxiliares				
	A 88247	AUXILIAR DE ELETRICISTA COM ENCARGOS COMPLEMENTARES	H	0,4671384	15,02	7,01
	A 88264	ELETRICISTA COM ENCARGOS COMPLEMENTARES	H	0,4671384	18,76	8,76
		Total de Serviços Auxiliares				15,77
		Custo Direto Total				30,80
		Taxa de BDI %		0,0000000		-
		Total da Composição				30,80
		Preço Unitário Adotado				30,80
92543		TRAMA DE MADEIRA COMPOSTA POR TERÇAS PARA TELHADOS DE	M2	31/10/2020		
	2 0204425	VIGA DE MADEIRA NAO APARELHADA 6 X 12 CM. MACARANDUBA. ANGELIM OU EQUIVALENTE DA REGIAO	M	0,6340000	17,19	10,89
	2 0240568	PREGO DE ACO POLIDO COM CABECA 22 X 48 (4 1/4 X 5)	KG	0,0300000	10,70	0,32
		Sub-Total de Material				11,21
		Serviços Auxiliares				
	A 88239	AJUDANTE DE CARPINTEIRO COM ENCARGOS COMPLEMENTARES	H	0,0643305	15,68	1,00
	A 88262	CARPINTEIRO DE FORMAS COM ENCARGOS COMPLEMENTARES	H	0,1167846	18,42	2,15



ELETROCAMPO SERV. E CONSTRUÇÕES LTDA
Francisco Estênio Saraiva Maia
Responsável

João Moreira de Andrade
Eng. Civil - CREA 24170

CLIENTE: PREFEITURA MUNICIPAL DE SENADOR POMPEU - CE
EMPRESA:

OBRA: IMPLANTAÇÃO DE SISTEMA DE ABASTECIMENTO DE ÁGUA NA LOCALIDADE DE CAMPO DE AVIAÇÃO CONFORME CONVÊNIO FUNASA N° 2309/2018, ATRÁVES DA SECRETARIA DE INFRAESTRUTURA DESTE MUNICÍPIO.
EDITAL: CONCORRÊNCIA N° SI-CP002/2021

FONTE: SEINFRA 26.1 (COM DESONERAÇÃO) ENCARGOS SOCIAIS : HORISTA : 85,20% MENSALISTA 48,89 % SINAPI 10/2020 (COM DESONERAÇÃO) ENCARGOS SOCIAIS : HORISTA 84,13% MENSALISTA 47,86 % BDI SERVIÇO : 26,44% BDI MATERIAL : 16,80%


COMPOSIÇÃO AUXILIARES ANALÍTICA DE PREÇO UNITÁRIO

Item Serviço	Descrição do Serviço		Unidade	Coefficiente	Preço Unitário	Preço Total
	Insumo/Aux.	Descrição				
A 93281		GUINCHO ELÉTRICO DE COLUNA. CAPACIDADE 400 KG. COM MOTO FREIO. MOTOR TRIFÁSICO DE 1.25 CV - CHP DIURNO. AF_03/2016	CHP	0,0046000	17,61	0,08
A 93282		GUINCHO ELÉTRICO DE COLUNA. CAPACIDADE 400 KG. COM MOTO FREIO. MOTOR TRIFÁSICO DE 1.25 CV - CHI DIURNO. AF_03/2016	CHI	0,0064000	16,82	0,10
		Total de Serviços Auxiliares				3,33
		Custo Direto Total				14,54
		Taxa de BDI %		0,0000000		-
		Total da Composição				14,54
		Preço Unitário Adotado				14,54

Item Serviço	Descrição do Serviço		Unidade	Coefficiente	Preço Unitário	Preço Total
	Insumo/Aux.	Descrição				
88239		AJUDANTE DE CARPINTEIRO COM ENCARGOS COMPLEMENTARES	H	31/10/2020		
	1 0106117	CARPINTEIRO AUXILIAR	H	1,0000000	10,11	10,11
	1 0137370	ALIMENTACAO - HORISTA (COLETADO CAIXA)	H	1,0000000	2,55	2,55
	1 0137371	TRANSPORTE - HORISTA (COLETADO CAIXA)	H	1,0000000	0,88	0,88
	1 0137372	EXAMES - HORISTA (COLETADO CAIXA)	H	1,0000000	0,55	0,55
	1 0137373	SEGURO - HORISTA (COLETADO CAIXA)	H	1,0000000	0,06	0,06
	1 0143459	FERRAMENTAS - FAMILIA CARPINTEIRO DE FORMAS - HORISTA (ENCARGOS COMPLEMENTARES - COLETADO CAIXA)	H	1,0000000	0,38	0,38
	1 0143483	EPI - FAMILIA CARPINTEIRO DE FORMAS - HORISTA (ENCARGOS COMPLEMENTARES - COLETADO CAIXA)	H	1,0000000	1,05	1,05
		Sub-Total de Mão de Obra				15,58
		Serviços Auxiliares				
A 95309		CURSO DE CAPACITAÇÃO PARA AJUDANTE DE CARPINTEIRO (ENCARGOS COMPLEMENTARES) - HORISTA	H	1,0000000	0,10	0,10
		Total de Serviços Auxiliares				0,10
		Custo Direto Total				15,68
		Taxa de BDI %		0,0000000		-
		Total da Composição				15,68
		Preço Unitário Adotado				15,68

Item Serviço	Descrição do Serviço		Unidade	Coefficiente	Preço Unitário	Preço Total
	Insumo/Aux.	Descrição				
95309		CURSO DE CAPACITAÇÃO PARA AJUDANTE DE CARPINTEIRO (ENCA	H	31/10/2020		
	1 0106117	CARPINTEIRO AUXILIAR	H	0,0105000	10,11	0,10
		Sub-Total de Mão de Obra				0,10
		Custo Direto Total				0,10
		Taxa de BDI %		0,0000000		-
		Total da Composição				0,10
		Preço Unitário Adotado				0,10

Item Serviço	Descrição do Serviço		Unidade	Coefficiente	Preço Unitário	Preço Total
	Insumo/Aux.	Descrição				
88262		CARPINTEIRO DE FORMAS COM ENCARGOS COMPLEMENTARES	H	31/10/2020		
	1 0101213	CARPINTEIRO DE FORMAS	H	1,0000000	12,85	12,85
	1 0137370	ALIMENTACAO - HORISTA (COLETADO CAIXA)	H	1,0000000	2,55	2,55



CLIENTE: PREFEITURA MUNICIPAL DE SENADOR POMPEU - CE
EMPRESA:

OBRA: IMPLANTAÇÃO DE SISTEMA DE ABASTECIMENTO DE ÁGUA NA LOCALIDADE DE CAMPO DE AVIAÇÃO CONFORME CONVÊNIO FUNASA N° 2309/2018, ATRÁVES DA SECRETARIA DE INFRAESTRUTURA DESTE MUNICÍPIO.
EDITAL: CONCORRÊNCIA N° SI-CP002/2021

FONTE: SEINFRA 26.1 (COM DESONERAÇÃO) ENCARGOS SOCIAIS : HORISTA : 85,20% MENSALISTA 48,69 % SINAPI 10/2020 (COM DESONERAÇÃO) ENCARGOS SOCIAIS : HORISTA 84,13% MENSALISTA 47,86 % BDI SERVIÇO : 26,44% BDI MATERIAL : 16,80%

COMPOSIÇÃO AUXILIARES ANALÍTICA DE PREÇO UNITÁRIO

Item Serviço	Descrição do Serviço		Unidade	Coefficiente	Preço Unitário	Preço Total
	Insumo/Aux.	Descrição				
	1 0137371	TRANSPORTE - HORISTA (COLETADO CAIXA)	H	1,0000000	0,88	0,88
	1 0137372	EXAMES - HORISTA (COLETADO CAIXA)	H	1,0000000	0,55	0,55
	1 0137373	SEGURO - HORISTA (COLETADO CAIXA)	H	1,0000000	0,06	0,06
	1 0143459	FERRAMENTAS - FAMÍLIA CARPINTEIRO DE FORMAS - HORISTA (ENCARGOS COMPLEMENTARES - COLETADO CAIXA)	H	1,0000000	0,38	0,38
	1 0143483	EPI - FAMÍLIA CARPINTEIRO DE FORMAS - HORISTA (ENCARGOS COMPLEMENTARES - COLETADO CAIXA)	H	1,0000000	1,05	1,05
		Sub-Total de Mão de Obra				18,32
		Serviços Auxiliares				
A 95330		CURSO DE CAPACITAÇÃO PARA CARPINTEIRO DE FÓRMAS (ENCARGOS COMPLEMENTARES) - HORISTA	H	1,0000000	0,10	0,10
		Total de Serviços Auxiliares				0,10
		Custo Direto Total				18,42
		Taxa de BDI %		0,0000000		-
		Total da Composição				18,42
		Preço Unitário Adotado				18,42

Item Serviço	Descrição do Serviço		Unidade	Coefficiente	Preço Unitário	Preço Total
	Insumo/Aux.	Descrição				
95330		CURSO DE CAPACITAÇÃO PARA CARPINTEIRO DE FÓRMAS (ENCARGOS COMPLEMENTARES) - HORISTA	H	31/10/2020		
	1 0101213	CARPINTEIRO DE FORMAS	H	0,0082000	12,85	0,10
		Sub-Total de Mão de Obra				0,10
		Custo Direto Total				0,10
		Taxa de BDI %		0,0000000		-
		Total da Composição				0,10
		Preço Unitário Adotado				0,10

Item Serviço	Descrição do Serviço		Unidade	Coefficiente	Preço Unitário	Preço Total
	Insumo/Aux.	Descrição				
93281		GUINCHO ELÉTRICO DE COLUNA. CAPACIDADE 400 KG. COM MOTO FREIO. MOTOR TRIFÁSICO DE 1.25 CV - DEPRECIÇÃO. AF_03/2016	H	31/10/2020		
		Serviços Auxiliares				
A 88295		OPERADOR DE GUINCHO COM ENCARGOS COMPLEMENTARES	H	0,9897000	16,69	16,51
A 93277		GUINCHO ELÉTRICO DE COLUNA. CAPACIDADE 400 KG. COM MOTO FREIO. MOTOR TRIFÁSICO DE 1.25 CV - DEPRECIÇÃO. AF_03/2016	H	1,0000000	0,28	0,28
A 93278		GUINCHO ELÉTRICO DE COLUNA. CAPACIDADE 400 KG. COM MOTO FREIO. MOTOR TRIFÁSICO DE 1.25 CV - JUROS. AF_03/2016	H	1,0000000	0,03	0,03
A 93279		GUINCHO ELÉTRICO DE COLUNA. CAPACIDADE 400 KG. COM MOTO FREIO. MOTOR TRIFÁSICO DE 1.25 CV - MANUTENÇÃO. AF_03/2016	H	1,0000000	0,26	0,26
A 93280		GUINCHO ELÉTRICO DE COLUNA. CAPACIDADE 400 KG. COM MOTO FREIO. MOTOR TRIFÁSICO DE 1.25 CV - MATERIAIS NA OPERAÇÃO. AF_03/2016	H	1,0000000	0,53	0,53
		Total de Serviços Auxiliares				17,61
		Custo Direto Total				17,61
		Taxa de BDI %		0,0000000		-
		Total da Composição				17,61
		Preço Unitário Adotado				17,61

ELETROCAMPO SERVIÇOS E CONSTRUÇÕES LTDA
Francisco Estênio Saraiva Maia
Responsável

João Moreira de Andrade
Eng.º Civil - CREA 2417/D


CLIENTE: PREFEITURA MUNICIPAL DE SENADOR POMPEU - CE
EMPRESA:

OBRA: IMPLANTAÇÃO DE SISTEMA DE ABASTECIMENTO DE ÁGUA NA LOCALIDADE DE CAMPO DE AVIAÇÃO CONFORME CONVÊNIO FUNASA N° 2309/2018, ATRÁVES DA SECRETARIA DE INFRAESTRUTURA DESTE MUNICÍPIO.
EDITAL: CONCORRÊNCIA N° SI-CP002/2021

FONTE: SEINFRA 26.1 (COM DESONERAÇÃO) ENCARGOS SOCIAIS : HORISTA : 85,20% MENSALISTA 48,69 % SINAPI 10/2020 (COM DESONERAÇÃO) ENCARGOS SOCIAIS : HORISTA 84,13% MENSALISTA 47,86 % BDI SERVIÇO : 26,44% BDI MATERIAL : 16,80%

COMPOSIÇÃO AUXILIARES ANALÍTICA DE PREÇO UNITÁRIO

Item Serviço	Descrição do Serviço		Unidade	Coefficiente	Preço Unitário	Preço Total
	Insumo/Aux.	Descrição				
Item Serviço	Descrição do Serviço		Unidade	Coefficiente	Preço Unitário	Preço Total
	Insumo/Aux.	Descrição				
88295	OPERADOR DE GUINCHO COM ENCARGOS COMPLEMENTARES		H	31/10/2020		
	1 0104253	OPERADOR DE GUINCHO OU GUINCHEIRO	H	1,0000000	11,88	11,88
	1 0137370	ALIMENTAÇÃO - HORISTA (COLETADO CAIXA)	H	1,0000000	2,55	2,55
	1 0137371	TRANSPORTE - HORISTA (COLETADO CAIXA)	H	1,0000000	0,88	0,88
	1 0137372	EXAMES - HORISTA (COLETADO CAIXA)	H	1,0000000	0,55	0,55
	1 0137373	SEGURO - HORISTA (COLETADO CAIXA)	H	1,0000000	0,06	0,06
	1 0143464	FERRAMENTAS - FAMÍLIA OPERADOR ESCAVADEIRA - HORISTA (ENCARGOS COMPLEMENTARES - COLETADO CAIXA)	H	1,0000000	0,01	0,01
	1 0143488	EPI - FAMÍLIA OPERADOR ESCAVADEIRA - HORISTA (ENCARGOS COMPLEMENTARES - COLETADO CAIXA)	H	1,0000000	0,63	0,63
	Sub-Total de Mão de Obra					16,56
	Serviços Auxiliares					
A 95358	CURSO DE CAPACITAÇÃO PARA OPERADOR DE GUINCHO (ENCARGOS COMPLEMENTARES) - HORISTA		H	1,0000000	0,13	0,13
	Total de Serviços Auxiliares					0,13
	Custo Direto Total					16,69
	Taxa de BDI %			0,0000000		-
	Total da Composição					16,69
	Preço Unitário Adotado					16,69
Item Serviço	Descrição do Serviço		Unidade	Coefficiente	Preço Unitário	Preço Total
	Insumo/Aux.	Descrição				
95358	CURSO DE CAPACITAÇÃO PARA OPERADOR DE GUINCHO (ENCARGOS COMPLEMENTARES) - HORISTA		H	31/10/2020		
	1 0104253	OPERADOR DE GUINCHO OU GUINCHEIRO	H	0,0117000	11,88	0,13
	Sub-Total de Mão de Obra					0,13
	Custo Direto Total					0,13
	Taxa de BDI %			0,0000000		-
	Total da Composição					0,13
	Preço Unitário Adotado					0,13
Item Serviço	Descrição do Serviço		Unidade	Coefficiente	Preço Unitário	Preço Total
	Insumo/Aux.	Descrição				
93277	GUINCHO ELÉTRICO DE COLUNA. CAPACIDADE 400 KG. COM MOTO F		H	31/10/2020		
	3 0336487	GUINCHO ELÉTRICO DE COLUNA. CAPACIDADE 400 KG. COM MOTO FREIO. MOTOR TRIFÁSICO DE 1.25 CV	UN	0,0000640	4.446,71	0,28
	Sub-Total de Equipamento					0,28
	Custo Direto Total					0,28
	Taxa de BDI %			0,0000000		-
	Total da Composição					0,28
	Preço Unitário Adotado					0,28
Item Serviço	Descrição do Serviço		Unidade	Coefficiente	Preço Unitário	Preço Total
	Insumo/Aux.	Descrição				



ELETROCAMPO SERV. E CONSTRUÇÕES LTDA

Francisco Estênio Saraiva Maia
Responsável

João Moreira de Andrade
Eng.º Civil - CREA 2417/D

CLIENTE: PREFEITURA MUNICIPAL DE SENADOR POMPEU - CE
EMPRESA:

OBRA: IMPLANTAÇÃO DE SISTEMA DE ABASTECIMENTO DE ÁGUA NA LOCALIDADE DE CAMPO DE AVIAÇÃO CONFORME CONVÊNIO FUNASA N° 2309/2018, ATRÁVES DA SECRETARIA DE INFRAESTRUTURA DESTE MUNICÍPIO.
EDITAL: CONCORRÊNCIA N° SI-CP002/2021

FONTE: SEINFRA 26.1 (COM DESONERAÇÃO) ENCARGOS SOCIAIS : HORISTA : 85,20% MENSALISTA 48,69 % SINAPI 10/2020 (COM DESONERAÇÃO) ENCARGOS SOCIAIS : HORISTA 84,13% MENSALISTA 47,86 % BDI SERVIÇO : 26,44% BDI MATERIAL : 16,80%

COMPOSIÇÃO AUXILIARES ANALÍTICA DE PREÇO UNITÁRIO

Item Serviço	Descrição do Serviço		Unidade	Coeficiente	Preço Unitário	Preço Total
	Insumo/Aux.	Descrição				
93278		GUINCHO ELÉTRICO DE COLUNA. CAPACIDADE 400 KG. COM MOTO F H		31/10/2020		
	3 0336487	GUINCHO ELÉTRICO DE COLUNA. CAPACIDADE 400 KG. COM MOTO FREIO. MOTOR TRIFÁSICO DE 1.25 CV	UN	0,0000076	4.446,71	0,03
		Sub-Total de Equipamento				0,03
		Custo Direto Total				0,03
		Taxa de BDI %		0,0000000		-
		Total da Composição				0,03
		Preço Unitário Adotado				0,03

Item Serviço	Descrição do Serviço		Unidade	Coeficiente	Preço Unitário	Preço Total
	Insumo/Aux.	Descrição				
93279		GUINCHO ELÉTRICO DE COLUNA. CAPACIDADE 400 KG. COM MOTO F H		31/10/2020		
	3 0336487	GUINCHO ELÉTRICO DE COLUNA. CAPACIDADE 400 KG. COM MOTO FREIO. MOTOR TRIFÁSICO DE 1.25 CV	UN	0,0000600	4.446,71	0,26
		Sub-Total de Equipamento				0,26
		Custo Direto Total				0,26
		Taxa de BDI %		0,0000000		-
		Total da Composição				0,26
		Preço Unitário Adotado				0,26

Item Serviço	Descrição do Serviço		Unidade	Coeficiente	Preço Unitário	Preço Total
	Insumo/Aux.	Descrição				
93280		GUINCHO ELÉTRICO DE COLUNA. CAPACIDADE 400 KG. COM MOTO F H		31/10/2020		
	2 0202705	ENERGIA ELETRICA ATE 2000 KWH INDUSTRIAL. SEM DEMANDA	KW/H	0,7800000	0,69	0,53
		Sub-Total de Material				0,53
		Custo Direto Total				0,53
		Taxa de BDI %		0,0000000		-
		Total da Composição				0,53
		Preço Unitário Adotado				0,53

Item Serviço	Descrição do Serviço		Unidade	Coeficiente	Preço Unitário	Preço Total
	Insumo/Aux.	Descrição				
93282		GUINCHO ELÉTRICO DE COLUNA. CAPACIDADE 400 KG. COM MOTO F CHI		31/10/2020		
		Serviços Auxiliares				
	A 88295	OPERADOR DE GUINCHO COM ENCARGOS COMPLEMENTARES	H	0,9897000	16,69	16,51
	A 93277	GUINCHO ELÉTRICO DE COLUNA. CAPACIDADE 400 KG. COM MOTO FREIO. MOTOR TRIFÁSICO DE 1.25 CV - DEPRECIACÃO. AF 03/2016	H	1,0000000	0,28	0,28
	A 93278	GUINCHO ELÉTRICO DE COLUNA. CAPACIDADE 400 KG. COM MOTO FREIO. MOTOR TRIFÁSICO DE 1.25 CV - JUROS. AF 03/2016	H	1,0000000	0,03	0,03
		Total de Serviços Auxiliares				16,82
		Custo Direto Total				16,82
		Taxa de BDI %		0,0000000		-
		Total da Composição				16,82
		Preço Unitário Adotado				16,82



ELETROCAMPO SERV. E CONSTRUÇÕES LTDA
Francisco Estênio Saraiva Maia
Responsável

João Moreira de Andrade
Eng.º Civil - CREA 2417D

CLIENTE: PREFEITURA MUNICIPAL DE SENADOR POMPEU - CE
EMPRESA:

OBRA: IMPLANTAÇÃO DE SISTEMA DE ABASTECIMENTO DE ÁGUA NA LOCALIDADE DE CAMPO DE AVIAÇÃO CONFORME CONVÊNIO FUNASA N° 2309/2018, ATRÁVES DA SECRETARIA DE INFRAESTRUTURA DESTE MUNICÍPIO.
EDITAL: CONCORRÊNCIA N° SI-CP002/2021

FONTE: SEINFRA 26.1 (COM DESONERAÇÃO) ENCARGOS SOCIAIS : HORISTA : 85,20% MENSALISTA 48,69 % SINAPI 10/2020 (COM DESONERAÇÃO) ENCARGOS SOCIAIS : HORISTA 84,13% MENSALISTA 47,86 % BDI SERVIÇO : 26,44% BDI MATERIAL : 16,80%

COMPOSIÇÃO AUXILIARES ANALÍTICA DE PREÇO UNITÁRIO

Item Serviço	Descrição do Serviço		Unidade	Coefficiente	Preço Unitário	Preço Total
	Insumo/Aux.	Descrição				
Item Serviço	Descrição do Serviço		Unidade	Coefficiente	Preço Unitário	Preço Total
	Insumo/Aux.	Descrição	Unidade	Coefficiente	Preço Unitário	Preço Total
93358	ESCAVAÇÃO MANUAL DE VALA COM PROFUNDIDADE MENOR OU IGUAL		M3	31/10/2020		
		Serviços Auxiliares				
A	88316	SERVENTE COM ENCARGOS COMPLEMENTARES	H	3,9152532	14,80	57,94
		Total de Serviços Auxiliares				57,94
		Custo Direto Total				57,94
		Taxa de BDI %		0,0000000		-
		Total da Composição				57,94
		Preço Unitário Adotado				57,94
Item Serviço	Descrição do Serviço		Unidade	Coefficiente	Preço Unitário	Preço Total
	Insumo/Aux.	Descrição				
94210	TELHAMENTO COM TELHA ONDULADA DE FIBROCIMENTO E = 6 MM.		M2	31/10/2020		
	2 0201607	CONJUNTO ARRUELAS DE VEDACAO 5/16" PARA TELHA FIBROCIMENTO (UMA ARRUELA METALICA E UMA ARRUELA PVC - CONICAS)	CJ	1,2600000	0,19	0,23
	2 0204302	PARAFUSO ZINCADO ROSCA SOBERBA. CABECA SEXTAVADA. 5/16 " X 250 MM. PARA FIXACAO DE TELHA EM MADEIRA	UN	1,2600000	2,82	3,55
	2 0207194	TELHA DE FIBROCIMENTO ONDULADA E = 6 MM. DE 2.44 X 1.10 M (SEM AMIANTO)	M2	1,3570000	27,70	37,58
		Sub-Total de Material				41,36
		Serviços Auxiliares				
A	88316	SERVENTE COM ENCARGOS COMPLEMENTARES	H	0,1642902	14,80	2,43
A	88323	TELHADISTA COM ENCARGOS COMPLEMENTARES	H	0,1266816	20,92	2,65
A	93281	GUINCHO ELÉTRICO DE COLUNA. CAPACIDADE 400 KG. COM MOTO FREIO. MOTOR TRIFÁSICO DE 1.25 CV - CHP DIURNO. AF 03/2016	CHP	0,0053000	17,61	0,09
A	93282	GUINCHO ELÉTRICO DE COLUNA. CAPACIDADE 400 KG. COM MOTO FREIO. MOTOR TRIFÁSICO DE 1.25 CV - CHI DIURNO. AF 03/2016	CHI	0,0073000	16,82	0,12
		Total de Serviços Auxiliares				5,29
		Custo Direto Total				46,65
		Taxa de BDI %		0,0000000		-
		Total da Composição				46,65
		Preço Unitário Adotado				46,65
Item Serviço	Descrição do Serviço		Unidade	Coefficiente	Preço Unitário	Preço Total
	Insumo/Aux.	Descrição				
88323	TELHADISTA COM ENCARGOS COMPLEMENTARES		H	31/10/2020		
	1 0112869	TELHADOR	H	1,0000000	15,33	15,33
	1 0137370	ALIMENTACAO - HORISTA (COLETADO CAIXA)	H	1,0000000	2,55	2,55
	1 0137371	TRANSPORTE - HORISTA (COLETADO CAIXA)	H	1,0000000	0,88	0,88
	1 0137372	EXAMES - HORISTA (COLETADO CAIXA)	H	1,0000000	0,55	0,55
	1 0137373	SEGURO - HORISTA (COLETADO CAIXA)	H	1,0000000	0,06	0,06
	1 0143459	FERRAMENTAS - FAMILIA CARPINTEIRO DE FORMAS - HORISTA (ENCARGOS COMPLEMENTARES - COLETADO CAIXA)	H	1,0000000	0,38	0,38

CLIENTE: PREFEITURA MUNICIPAL DE SENADOR POMPEU - CE
EMPRESA:

OBRA: IMPLANTAÇÃO DE SISTEMA DE ABASTECIMENTO DE ÁGUA NA LOCALIDADE DE CAMPO DE AVIAÇÃO CONFORME CONVÊNIO FUNASA N° 2309/2018, ATRÁVES DA SECRETARIA DE INFRAESTRUTURA DESTE MUNICÍPIO.
EDITAL: CONCORRÊNCIA N° SI-CP002/2021

FONTE: SEINFRA 26.1 (COM DESONERAÇÃO) ENCARGOS SOCIAIS : HORISTA : 85,20% MENSALISTA 48,69 % SINAPI 10/2020 (COM DESONERAÇÃO) ENCARGOS SOCIAIS : HORISTA 84,13% MENSALISTA 47,86 % BDI SERVIÇO : 26,44% BDI MATERIAL : 16,80%

COMPOSIÇÃO AUXILIARES ANALÍTICA DE PREÇO UNITÁRIO

Item Serviço	Descrição do Serviço		Unidade	Coeficiente	Preço Unitário	Preço Total
	Insumo/Aux.	Descrição				
1	0143483	EPI - FAMILIA CARPINTEIRO DE FORMAS - HORISTA (ENCARGOS COMPLEMENTARES - COLETADO CAIXA)	H	1,0000000	1,05	1,05
		Sub-Total de Mão de Obra				20,80
		Serviços Auxiliares				
A	95385	CURSO DE CAPACITAÇÃO PARA TELHADISTA (ENCARGOS COMPLEMENTARES) - HORISTA	H	1,0000000	0,12	0,12
		Total de Serviços Auxiliares				0,12
		Custo Direto Total				20,92
		Taxa de BDI %		0,0000000		-
		Total da Composição				20,92
		Preço Unitário Adotado				20,92

Item Serviço	Descrição do Serviço		Unidade	Coeficiente	Preço Unitário	Preço Total
	Insumo/Aux.	Descrição				
95385		CURSO DE CAPACITAÇÃO PARA TELHADISTA (ENCARGOS COMPLEM	H	31/10/2020		
1	0112869	TELHADADOR	H	0,0082000	15,33	0,12
		Sub-Total de Mão de Obra				0,12
		Custo Direto Total				0,12
		Taxa de BDI %		0,0000000		-
		Total da Composição				0,12
		Preço Unitário Adotado				0,12

Item Serviço	Descrição do Serviço		Unidade	Coeficiente	Preço Unitário	Preço Total
	Insumo/Aux.	Descrição				
94559		JANELA DE AÇO TIPO BASCULANTE PARA VIDROS. COM BATENTE. FM2		31/10/2020		
2	0211190	JANELA BASCULANTE. ACO. COM BATENTE/REQUADRO. 60 X 60 CM (SEM VIDROS)	UN	2,7780000	166,17	461,62
		Sub-Total de Material				461,62
		Serviços Auxiliares				
A	88309	PEDREIRO COM ENCARGOS COMPLEMENTARES	H	4,5338157	18,61	84,37
A	88316	SERVEANTE COM ENCARGOS COMPLEMENTARES	H	2,2674027	14,80	33,55
A	88629	ARGAMASSA TRAÇO 1:3 (EM VOLUME DE CIMENTO E AREIA MÉDIA ÚMIDA). PREPARO MANUAL. AF_08/2019	M3	0,0210000	461,37	9,68
		Total de Serviços Auxiliares				127,60
		Custo Direto Total				589,22
		Taxa de BDI %		0,0000000		-
		Total da Composição				589,22
		Preço Unitário Adotado				589,22

Item Serviço	Descrição do Serviço		Unidade	Coeficiente	Preço Unitário	Preço Total
	Insumo/Aux.	Descrição				
88629		ARGAMASSA TRAÇO 1:3 (EM VOLUME DE CIMENTO E AREIA MÉDIA U	M3	31/10/2020		
2	0200370	AREIA MEDIA - POSTO JAZIDA/FORNECEDOR (RETIRADO NA JAZIDA. SEM TRANSPORTE)	M3	1,0700000	79,18	84,72
2	0201379	CIMENTO PORTLAND COMPOSTO CP II-32	KG	482,9600000	0,52	251,13
		Sub-Total de Material				335,85
		Serviços Auxiliares				

ELETROCAMPO SERV. E CONSTRUÇÕES LTDA
Francisco Estenio Saraiva Maia
Responsável

João Moreira de Andrada
Eng. Civil - CREA 2417D

CLIENTE: PREFEITURA MUNICIPAL DE SENADOR POMPEU - CE
EMPRESA:

OBRA: IMPLANTAÇÃO DE SISTEMA DE ABASTECIMENTO DE ÁGUA NA LOCALIDADE DE CAMPO DE AVIAÇÃO CONFORME CONVÊNIO FUNASA N° 2309/2018, ATRÁVES DA SECRETARIA DE INFRAESTRUTURA DESTE MUNICÍPIO.
EDITAL: CONCORRÊNCIA N° SI-CP002/2021

FONTE: SEINFRA 26.1 (COM DESONERAÇÃO) ENCARGOS SOCIAIS : HORISTA : 85,20% MENSALISTA 48,69 % SINAPI 10/2020 (COM DESONERAÇÃO) ENCARGOS SOCIAIS : HORISTA 84,13% MENSALISTA 47,86 % BDI SERVIÇO : 26,44% BDI MATERIAL : 16,80%

COMPOSIÇÃO AUXILIARES ANALÍTICA DE PREÇO UNITÁRIO

Item Serviço	Descrição do Serviço		Unidade	Coefficiente	Preço Unitário	Preço Total
	Insumo/Aux.	Descrição				
	A 88316	SERVENTE COM ENCARGOS COMPLEMENTARES	H	8,4817290	14,80	125,52
		Total de Serviços Auxiliares				125,52
		Custo Direto Total				461,37
		Taxa de BDI %		0,0000000		-
		Total da Composição				461,37
		Preço Unitário Adotado				461,37

Item Serviço	Descrição do Serviço		Unidade	Coefficiente	Preço Unitário	Preço Total
	Insumo/Aux.	Descrição				
95240		LASTRO DE CONCRETO MAGRO. APLICADO EM PISOS OU RADIERS.	M2	31/10/2020		
		Serviços Auxiliares				
	A 88309	PEDREIRO COM ENCARGOS COMPLEMENTARES	H	0,1614201	18,61	3,00
	A 88316	SERVENTE COM ENCARGOS COMPLEMENTARES	H	0,0439427	14,80	0,65
	A 94968	CONCRETO MAGRO PARA LASTRO. TRAÇO 1:4.5:4.5 (CIMENTO/ AREIA MÉDIA/ BRITA 1) - PREPARO MECÂNICO COM BETONEIRA 600 L. AF_07/2016	M3	0,0339000	270,21	9,16
		Total de Serviços Auxiliares				12,81
		Custo Direto Total				12,81
		Taxa de BDI %		0,0000000		-
		Total da Composição				12,81
		Preço Unitário Adotado				12,81


Item Serviço	Descrição do Serviço		Unidade	Coefficiente	Preço Unitário	Preço Total
	Insumo/Aux.	Descrição				
94968		CONCRETO MAGRO PARA LASTRO. TRAÇO 1:4.5:4.5 (CIMENTO/ AREIA MÉDIA/ BRITA 1) - PREPARO MECÂNICO COM BETONEIRA 600 L. AF_07/2016	M3	31/10/2020		
	2 0200370	AREIA MEDIA - POSTO JAZIDA/FORNECEDOR (RETIRADO NA JAZIDA. SEM TRANSPORTE)	M3	0,8320000	79,18	65,87
	2 0201379	CIMENTO PORTLAND COMPOSTO CP II-32	KG	213,4500000	0,52	110,99
	2 0204721	PEDRA BRITADA N. 1 (9.5 a 19 MM) POSTO PEDREIRA/FORNECEDOR. SEM FRETE	M3	0,5820000	63,90	37,18
		Sub-Total de Material				214,04
		Serviços Auxiliares				
	A 88316	SERVENTE COM ENCARGOS COMPLEMENTARES	H	2,0882670	14,80	30,90
	A 88377	OPERADOR DE BETONEIRA ESTACIONÁRIA/MISTURADOR COM ENCARGOS COMPLEMENTARES	H	1,3163010	16,63	21,89
	A 89225	BETONEIRA CAPACIDADE NOMINAL DE 600 L. CAPACIDADE DE MISTURA 360 L. MOTOR ELÉTRICO TRIFÁSICO POTÊNCIA DE 4 CV. SEM CARREGADOR - CHP DIURNO. AF_11/2014	CHP	0,6900000	3,83	2,64
	A 89226	BETONEIRA CAPACIDADE NOMINAL DE 600 L. CAPACIDADE DE MISTURA 360 L. MOTOR ELÉTRICO TRIFÁSICO POTÊNCIA DE 4 CV. SEM CARREGADOR - CHI DIURNO. AF_11/2014	CHI	0,6500000	1,15	0,74
		Total de Serviços Auxiliares				56,17
		Custo Direto Total				270,21
		Taxa de BDI %		0,0000000		-
		Total da Composição				270,21
		Preço Unitário Adotado				270,21



ELETROCAMPO SERV. E CONSTRUÇÕES LTDA

Francisco Estênio Saraiva Maia
Responsável

João Moreira de Andrade
Eng.º Civil - CREA 24170



CLIENTE: PREFEITURA MUNICIPAL DE SENADOR POMPEU - CE
EMPRESA:

OBRA: IMPLANTAÇÃO DE SISTEMA DE ABASTECIMENTO DE ÁGUA NA LOCALIDADE DE CAMPO DE AVIAÇÃO CONFORME CONVÊNIO FUNASA N° 2309/2018, ATRÁVES DA SECRETARIA DE INFRAESTRUTURA DESTE MUNICÍPIO.

EDITAL: CONCORRÊNCIA N° SI-CP002/2021

FONTE: SEINFRA 26.1 (COM DESONERAÇÃO) ENCARGOS SOCIAIS : HORISTA : 85,20% MENSALISTA 48,69 % SINAPI 10/2020 (COM DESONERAÇÃO) ENCARGOS SOCIAIS : HORISTA 84,13% MENSALISTA 47,86 % BDI SERVIÇO : 26,44% BDI MATERIAL : 16,80%

COMPOSIÇÃO AUXILIARES ANALÍTICA DE PREÇO UNITÁRIO

Item Serviço	Descrição do Serviço		Unidade	Coeficiente	Preço Unitário	Preço Total
	Insumo/Aux.	Descrição				
88377		OPERADOR DE BETONEIRA ESTACIONÁRIA/MISTURADOR COM ENCA	H	31/10/2020		
	1	0137370 ALIMENTAÇÃO - HORISTA (COLETADO CAIXA)	H	1,0000000	2,55	2,55
	1	0137371 TRANSPORTE - HORISTA (COLETADO CAIXA)	H	1,0000000	0,88	0,88
	1	0137372 EXAMES - HORISTA (COLETADO CAIXA)	H	1,0000000	0,55	0,55
	1	0137373 SEGURO - HORISTA (COLETADO CAIXA)	H	1,0000000	0,06	0,06
	1	0137666 OPERADOR DE BETONEIRA ESTACIONÁRIA / MISTURADOR	H	1,0000000	11,88	11,88
	1	0143464 FERRAMENTAS - FAMÍLIA OPERADOR ESCAVADEIRA - HORISTA (ENCARGOS COMPLEMENTARES - COLETADO CAIXA)	H	1,0000000	0,01	0,01
	1	0143488 EPI - FAMÍLIA OPERADOR ESCAVADEIRA - HORISTA (ENCARGOS COMPLEMENTARES - COLETADO CAIXA)	H	1,0000000	0,63	0,63
		Sub-Total de Mão de Obra				16,56
		Serviços Auxiliares				
	A	95389 CURSO DE CAPACITAÇÃO PARA OPERADOR DE BETONEIRA ESTACIONÁRIA/MISTURADOR (ENCARGOS COMPLEMENTARES) - HORISTA	H	1,0000000	0,07	0,07
		Total de Serviços Auxiliares				0,07
		Custo Direto Total				16,63
		Taxa de BDI %		0,0000000		-
		Total da Composição				16,63
		Preço Unitário Adotado				16,63

Item Serviço	Descrição do Serviço		Unidade	Coeficiente	Preço Unitário	Preço Total
	Insumo/Aux.	Descrição				
95389		CURSO DE CAPACITAÇÃO PARA OPERADOR DE BETONEIRA ESTACIONÁRIA/MISTURADOR (ENCARGOS COMPLEMENTARES) - HORISTA	H	31/10/2020		
	1	0137666 OPERADOR DE BETONEIRA ESTACIONÁRIA / MISTURADOR	H	0,0059000	11,88	0,07
		Sub-Total de Mão de Obra				0,07
		Custo Direto Total				0,07
		Taxa de BDI %		0,0000000		-
		Total da Composição				0,07
		Preço Unitário Adotado				0,07

Item Serviço	Descrição do Serviço		Unidade	Coeficiente	Preço Unitário	Preço Total
	Insumo/Aux.	Descrição				
89225		BETONEIRA CAPACIDADE NOMINAL DE 600 L. CAPACIDADE DE MISTURA 360 L. MOTOR ELÉTRICO TRIFÁSICO POTÊNCIA DE 4 CV. SEM CARREGADOR - DEPRECIACÃO. AF. 11/2014	CHP	31/10/2020		
		Serviços Auxiliares				
	A	89221 BETONEIRA CAPACIDADE NOMINAL DE 600 L. CAPACIDADE DE MISTURA 360 L. MOTOR ELÉTRICO TRIFÁSICO POTÊNCIA DE 4 CV. SEM CARREGADOR - DEPRECIACÃO. AF. 11/2014	H	1,0000000	1,03	1,03
	A	89222 BETONEIRA CAPACIDADE NOMINAL DE 600 L. CAPACIDADE DE MISTURA 360 L. MOTOR ELÉTRICO TRIFÁSICO POTÊNCIA DE 4 CV. SEM CARREGADOR - JUROS. AF. 11/2014	H	1,0000000	0,12	0,12

ELETROCAMPO SERV. E CONSTRUÇÕES LTDA

Francisco Estênio Saraiva Maia
Responsável

João Moreira de Andrade
Eng.º Civil - CREA 2417D

CLIENTE: PREFEITURA MUNICIPAL DE SENADOR POMPEU - CE
EMPRESA:

OBRA: IMPLANTAÇÃO DE SISTEMA DE ABASTECIMENTO DE ÁGUA NA LOCALIDADE DE CAMPO DE AVIAÇÃO CONFORME CONVÊNIO FUNASA N° 2309/2018, ATRÁVES DA SECRETARIA DE INFRAESTRUTURA DESTE MUNICÍPIO.
EDITAL: CONCORRÊNCIA N° SI-CP002/2021

FONTE: SEINFRA 26.1 (COM DESONERAÇÃO) ENCARGOS SOCIAIS : HORISTA : 85,20% MENSALISTA 48,69 % SINAPI 10/2020 (COM DESONERAÇÃO) ENCARGOS SOCIAIS : HORISTA 84,13% MENSALISTA 47,86 % BDI SERVIÇO : 26,44% BDI MATERIAL : 16,80%


COMPOSIÇÃO AUXILIARES ANALÍTICA DE PREÇO UNITÁRIO

Item Serviço	Descrição do Serviço		Unidade	Coefficiente	Preço Unitário	Preço Total
	Insumo/Aux.	Descrição				
A 89223		BETONEIRA CAPACIDADE NOMINAL DE 600 L. CAPACIDADE DE MISTURA 360 L. MOTOR ELÉTRICO TRIFÁSICO POTÊNCIA DE 4 CV. SEM CARREGADOR - MANUTENÇÃO. AF_11/2014	H	1,0000000	0,96	0,96
A 89224		BETONEIRA CAPACIDADE NOMINAL DE 600 L. CAPACIDADE DE MISTURA 360 L. MOTOR ELÉTRICO TRIFÁSICO POTÊNCIA DE 4 CV. SEM CARREGADOR - MATERIAIS NA OPERAÇÃO. AF_11/2014	H	1,0000000	1,72	1,72
		Total de Serviços Auxiliares				3,83
		Custo Direto Total				3,83
		Taxa de BDI %		0,0000000		-
		Total da Composição				3,83
		Preço Unitário Adotado				3,83

Item Serviço	Descrição do Serviço		Unidade	Coefficiente	Preço Unitário	Preço Total
	Insumo/Aux.	Descrição				
89221		BETONEIRA CAPACIDADE NOMINAL DE 600 L. CAPACIDADE DE MISTURA 360 L. MOTOR ELÉTRICO TRIFÁSICO POTÊNCIA DE 4 CV. SEM CARREGADOR - MANUTENÇÃO. AF_11/2014	H	31/10/2020		
3 0336397		BETONEIRA. CAPACIDADE NOMINAL 600 L. CAPACIDADE DE MISTURA 360L. MOTOR ELETRICO TRIFASICO 220/380V. POTENCIA 4CV. EXCLUSO CARREGADOR	UN	0,0000640	16.099,56	1,03
		Sub-Total de Equipamento				1,03
		Custo Direto Total				1,03
		Taxa de BDI %		0,0000000		-
		Total da Composição				1,03
		Preço Unitário Adotado				1,03

Item Serviço	Descrição do Serviço		Unidade	Coefficiente	Preço Unitário	Preço Total
	Insumo/Aux.	Descrição				
9222		BETONEIRA CAPACIDADE NOMINAL DE 600 L. CAPACIDADE DE MISTURA 360 L. MOTOR ELÉTRICO TRIFÁSICO POTÊNCIA DE 4 CV. SEM CARREGADOR - MANUTENÇÃO. AF_11/2014	H	31/10/2020		
3 0336397		BETONEIRA. CAPACIDADE NOMINAL 600 L. CAPACIDADE DE MISTURA 360L. MOTOR ELETRICO TRIFASICO 220/380V. POTENCIA 4CV. EXCLUSO CARREGADOR	UN	0,0000076	16.099,56	0,12
		Sub-Total de Equipamento				0,12
		Custo Direto Total				0,12
		Taxa de BDI %		0,0000000		-
		Total da Composição				0,12
		Preço Unitário Adotado				0,12

Item Serviço	Descrição do Serviço		Unidade	Coefficiente	Preço Unitário	Preço Total
	Insumo/Aux.	Descrição				
89223		BETONEIRA CAPACIDADE NOMINAL DE 600 L. CAPACIDADE DE MISTURA 360 L. MOTOR ELÉTRICO TRIFÁSICO POTÊNCIA DE 4 CV. SEM CARREGADOR - MANUTENÇÃO. AF_11/2014	H	31/10/2020		
3 0336397		BETONEIRA. CAPACIDADE NOMINAL 600 L. CAPACIDADE DE MISTURA 360L. MOTOR ELETRICO TRIFASICO 220/380V. POTENCIA 4CV. EXCLUSO CARREGADOR	UN	0,0000600	16.099,56	0,96
		Sub-Total de Equipamento				0,96
		Custo Direto Total				0,96
		Taxa de BDI %		0,0000000		-
		Total da Composição				0,96



ELETROCAMPO SERV. E CONSTRUÇÕES LTDA
Francisco Estênio Saraiva Maia
Responsável



João Moreira de Andrade
Eng.º Civil - CREA 2417D

CLIENTE: PREFEITURA MUNICIPAL DE SENADOR POMPEU - CE
EMPRESA:

OBRA: IMPLANTAÇÃO DE SISTEMA DE ABASTECIMENTO DE ÁGUA NA LOCALIDADE DE CAMPO DE AVIAÇÃO CONFORME CONVÊNIO FUNASA N° 2309/2018, ATRÁVES DA SECRETARIA DE INFRAESTRUTURA DESTE MUNICÍPIO.
EDITAL: CONCORRÊNCIA N° SI-CP002/2021

FONTE: SEINFRA 26.1 (COM DESONERAÇÃO) ENCARGOS SOCIAIS : HORISTA : 85,20% MENSALISTA 48,69 % SINAPI 10/2020 (COM DESONERAÇÃO) ENCARGOS SOCIAIS : HORISTA 84,13% MENSALISTA 47,86 % BDI SERVIÇO : 26,44% BDI MATERIAL : 16,80%

COMPOSIÇÃO AUXILIARES ANALÍTICA DE PREÇO UNITÁRIO

Item Serviço	Descrição do Serviço		Unidade	Coeficiente	Preço Unitário	Preço Total
	Insumo/Aux.	Descrição				0,96
		Preço Unitário Adotado				
Item Serviço	Descrição do Serviço		Unidade	Coeficiente	Preço Unitário	Preço Total
	Insumo/Aux.	Descrição				
89224		BETONEIRA CAPACIDADE NOMINAL DE 600 L. CAPACIDADE DE MISTUR		31/10/2020		
	2	0202705	ENERGIA ELETRICA ATE 2000 KWH INDUSTRIAL. SEM DEMANDA	KW/H	2,5000000	0,69
			Sub-Total de Material			1,72
			Custo Direto Total			1,72
			Taxa de BDI %	0,0000000		-
			Total da Composição			1,72
			Preço Unitário Adotado			1,72
Item Serviço	Descrição do Serviço		Unidade	Coeficiente	Preço Unitário	Preço Total
	Insumo/Aux.	Descrição				
89226		BETONEIRA CAPACIDADE NOMINAL DE 600 L. CAPACIDADE DE MISTUR		31/10/2020		
			Serviços Auxiliares			
	A	89221	BETONEIRA CAPACIDADE NOMINAL DE 600 L. CAPACIDADE DE MISTURA 360 L. MOTOR ELÉTRICO TRIFÁSICO POTÊNCIA DE 4 CV. SEM CARREGADOR - DEPRECIACÃO. AF_11/2014	H	1,0000000	1,03
	A	89222	BETONEIRA CAPACIDADE NOMINAL DE 600 L. CAPACIDADE DE MISTURA 360 L. MOTOR ELÉTRICO TRIFÁSICO POTÊNCIA DE 4 CV. SEM CARREGADOR - JUROS. AF_11/2014	H	1,0000000	0,12
			Total de Serviços Auxiliares			1,15
			Custo Direto Total			1,15
			Taxa de BDI %	0,0000000		-
			Total da Composição			1,15
			Preço Unitário Adotado			1,15
Item Serviço	Descrição do Serviço		Unidade	Coeficiente	Preço Unitário	Preço Total
	Insumo/Aux.	Descrição				
95241		LASTRO DE CONCRETO MAGRO. APLICADO EM PISOS OU RADIERS.	M2	31/10/2020		
			Serviços Auxiliares			
	A	88309	PEDREIRO COM ENCARGOS COMPLEMENTARES	H	0,2690005	18,61
	A	88316	SERVENTE COM ENCARGOS COMPLEMENTARES	H	0,0733368	14,80
	A	94968	CONCRETO MAGRO PARA LASTRO. TRAÇO 1:4,5:4,5 (CIMENTO/ AREIA MÉDIA/ BRITA 1) - PREPARO MECÂNICO COM BETONEIRA 600 L. AF_07/2016	M3	0,0565000	270,21
			Total de Serviços Auxiliares			21,34
			Custo Direto Total			21,34
			Taxa de BDI %	0,0000000		-
			Total da Composição			21,34
			Preço Unitário Adotado			21,34
Item Serviço	Descrição do Serviço		Unidade	Coeficiente	Preço Unitário	Preço Total
	Insumo/Aux.	Descrição				

CLIENTE: PREFEITURA MUNICIPAL DE SENADOR POMPEU - CE
EMPRESA:

OBRA: IMPLANTAÇÃO DE SISTEMA DE ABASTECIMENTO DE ÁGUA NA LOCALIDADE DE CAMPO DE AVIAÇÃO CONFORME CONVÊNIO FUNASA N° 2309/2018, ATRÁVES DA SECRETARIA DE INFRAESTRUTURA DESTE MUNICÍPIO.
EDITAL: CONCORRÊNCIA N° SI-CP002/2021

FONTE: SEINFRA 26.1 (COM DESONERAÇÃO) ENCARGOS SOCIAIS : HORISTA : 85,20% MENSALISTA 48,69 % SINAPI 10/2020 (COM DESONERAÇÃO) ENCARGOS SOCIAIS : HORISTA 84,13% MENSALISTA 47,86 % BDI SERVIÇO : 26,44% BDI MATERIAL : 16,80%

COMPOSIÇÃO AUXILIARES ANALÍTICA DE PREÇO UNITÁRIO

Item Serviço	Descrição do Serviço		Unidade	Coefficiente	Preço Unitário	Preço Total
	Insumo/Aux.	Descrição				
95805		CONDULETE DE PVC. TIPO B. PARA ELETRODUTO DE PVC SOLDÁVEL	UN	31/10/2020		
	2	0211950 BUCHA DE NYLON SEM ABA S6. COM PARAFUSO DE 4.20 X 40 MM EM ACO ZINCADO COM ROSCA SOBERBA. CABECA CHATA E FENDA PHILLIPS	UN	2,0000000	0,31	0,62
	2	0212010 CONDULETE EM PVC. TIPO "B". SEM TAMP. DE 1/2" OU 3/4"	UN	1,0000000	7,27	7,27
		Sub-Total de Material				7,89
		Serviços Auxiliares				
	A	88247 AUXILIAR DE ELETRICISTA COM ENCARGOS COMPLEMENTARES	H	0,2859243	15,02	4,29
	A	88264 ELETRICISTA COM ENCARGOS COMPLEMENTARES	H	0,2859243	18,76	5,36
		Total de Serviços Auxiliares				9,65
		Custo Direto Total				17,54
		Taxa de BDI %		0,0000000		-
		Total da Composição				17,54
		Preço Unitário Adotado				17,54

Item Serviço	Descrição do Serviço		Unidade	Coefficiente	Preço Unitário	Preço Total
	Insumo/Aux.	Descrição				
96995		REATERRO MANUAL APOILOADO COM SOQUETE. AF_10/2017	M3	31/10/2020		
		Serviços Auxiliares				
	A	88316 SERVENTE COM ENCARGOS COMPLEMENTARES	H	2,3738944	14,80	35,13
		Total de Serviços Auxiliares				35,13
		Custo Direto Total				35,13
		Taxa de BDI %		0,0000000		-
		Total da Composição				35,13
		Preço Unitário Adotado				35,13

Item Serviço	Descrição do Serviço		Unidade	Coefficiente	Preço Unitário	Preço Total
	Insumo/Aux.	Descrição				
97586		LUMINÁRIA TIPO CALHA. DE SOBREPOR. COM 2 LÂMPADAS TUBULA	UN	31/10/2020		
	2	0203799 LUMINARIA DE SOBREPOR EM CHAPA DE ACO PARA 2 LAMPADAS FLUORESCENTES DE *36* W. ALETADA. COMPLETA (LAMPADAS E REATOR INCLUSOS)	UN	1,0000000	79,31	79,31
		Sub-Total de Material				79,31
		Serviços Auxiliares				
	A	88247 AUXILIAR DE ELETRICISTA COM ENCARGOS COMPLEMENTARES	H	0,1709212	15,02	2,56
	A	88264 ELETRICISTA COM ENCARGOS COMPLEMENTARES	H	0,4101317	18,76	7,69
		Total de Serviços Auxiliares				10,25
		Custo Direto Total				89,56
		Taxa de BDI %		0,0000000		-
		Total da Composição				89,56
		Preço Unitário Adotado				89,56

Item Serviço	Descrição do Serviço		Unidade	Coefficiente	Preço Unitário	Preço Total
	Insumo/Aux.	Descrição				

CLIENTE: PREFEITURA MUNICIPAL DE SENADOR POMPEU - CE
EMPRESA:

OBRA: IMPLANTAÇÃO DE SISTEMA DE ABASTECIMENTO DE ÁGUA NA LOCALIDADE DE CAMPO DE AVIAÇÃO CONFORME CONVÊNIO FUNASA N° 2309/2018, ATRÁVES DA SECRETARIA DE INFRAESTRUTURA DESTE MUNICÍPIO.
EDITAL: CONCORRÊNCIA N° SI-CP002/2021

FONTE: SEINFRA 26.1 (COM DESONERAÇÃO) ENCARGOS SOCIAIS : HORISTA : 85,20% MENSALISTA 48,69 % SINAPI 10/2020 (COM DESONERAÇÃO) ENCARGOS SOCIAIS : HORISTA 84,13% MENSALISTA 47,86 % BDI SERVIÇO : 26,44% BDI MATERIAL : 16,80%

COMPOSIÇÃO AUXILIARES ANALÍTICA DE PREÇO UNITÁRIO

Item Serviço	Descrição do Serviço		Unidade	Coefficiente	Preço Unitário	Preço Total
	Insumo/Aux.	Descrição				
98441		PAREDE DE MADEIRA COMPENSADA PARA CONSTRUÇÃO TEMPORÁRIA	M2	31/10/2020		
	2 0201350	ITEM PROCESSO DE DESATIVACAO! CHAPA DE MADEIRA COMPENSADA RESINADA PARA FORMA DE CONCRETO. DE *2.2 X 1.1* M. E = 10 MM	UN	0,4339000	47,26	20,50
	2 0203992	TABUA DE MADEIRA APARELHADA *2.5 X 30* CM. MACARANDUBA. ANGELIM OU EQUIVALENTE DA REGIAO	M	1,6923000	23,82	40,31
	2 0204433	PECA DE MADEIRA NAO APARELHADA *7.5 X 7.5* CM (3 X 3 ") MACARANDUBA. ANGELIM OU EQUIVALENTE DA REGIAO	M	1,2308000	10,74	13,21
	2 0205061	PREGO DE ACO POLIDO COM CABECA 18 X 27 (2 1/2 X 10)	KG	0,0517000	10,44	0,53
		Sub-Total de Material				74,55
		Serviços Auxiliares				
	A 88239	AJUDANTE DE CARPINTEIRO COM ENCARGOS COMPLEMENTARES	H	0,2486126	15,68	3,89
	A 88262	CARPINTEIRO DE FORMAS COM ENCARGOS COMPLEMENTARES	H	0,7457390	18,42	13,73
	A 91692	SERRA CIRCULAR DE BANCADA COM MOTOR ELÉTRICO POTÊNCIA DE 5HP. COM COIFA PARA DISCO 10" - CHP DIURNO. AF_08/2015	CHP	0,0082000	20,39	0,16
	A 91693	SERRA CIRCULAR DE BANCADA COM MOTOR ELÉTRICO POTÊNCIA DE 5HP. COM COIFA PARA DISCO 10" - CHI DIURNO. AF_08/2015	CHI	0,0359000	18,16	0,65
	A 94974	CONCRETO MAGRO PARA LASTRO. TRAÇO 1:4:5:4:5 (CIMENTO/ AREIA MÉDIA/ BRITA 1) - PREPARO MANUAL. AF_07/2016	M3	0,0015000	330,36	0,49
		Total de Serviços Auxiliares				18,92
		Custo Direto Total				93,47
		Taxa de BDI %		0,0000000		-
		Total da Composição				93,47
		Preço Unitário Adotado				93,47

Item Serviço	Descrição do Serviço		Unidade	Coefficiente	Preço Unitário	Preço Total
	Insumo/Aux.	Descrição				
91692		SERRA CIRCULAR DE BANCADA COM MOTOR ELÉTRICO POTÊNCIA DE 5HP. COM COIFA PARA DISCO 10" - CHP DIURNO. AF_08/2015	CHP	31/10/2020		
		Serviços Auxiliares				
	A 88297	OPERADOR DE MÁQUINAS E EQUIPAMENTOS COM ENCARGOS COMPLEMENTARES	H	0,9897000	18,26	18,07
	A 91688	SERRA CIRCULAR DE BANCADA COM MOTOR ELÉTRICO POTÊNCIA DE 5HP. COM COIFA PARA DISCO 10" - DEPRECIACÃO. AF_08/2015	H	1,0000000	0,08	0,08
	A 91689	SERRA CIRCULAR DE BANCADA COM MOTOR ELÉTRICO POTÊNCIA DE 5HP. COM COIFA PARA DISCO 10" - JUROS. AF_08/2015	H	1,0000000	0,01	0,01
	A 91690	SERRA CIRCULAR DE BANCADA COM MOTOR ELÉTRICO POTÊNCIA DE 5HP. COM COIFA PARA DISCO 10" - MANUTENÇÃO. AF_08/2015	H	1,0000000	0,05	0,05
	A 91691	SERRA CIRCULAR DE BANCADA COM MOTOR ELÉTRICO POTÊNCIA DE 5HP. COM COIFA PARA DISCO 10" - MATERIAIS NA OPERAÇÃO. AF_08/2015	H	1,0000000	2,18	2,18
		Total de Serviços Auxiliares				20,39
		Custo Direto Total				20,39

CLIENTE: PREFEITURA MUNICIPAL DE SENADOR POMPEU - CE
EMPRESA:

OBRA: IMPLANTAÇÃO DE SISTEMA DE ABASTECIMENTO DE ÁGUA NA LOCALIDADE DE CAMPO DE AVIAÇÃO CONFORME CONVÊNIO
FUNASA N° 2309/2018, ATRÁVES DA SECRETARIA DE INFRAESTRUTURA DESTE MUNICÍPIO.
EDITAL: CONCORRÊNCIA N° SI-CP002/2021

FONTES: SEINFRA 26.1 (COM DESONERAÇÃO) ENCARGOS SOCIAIS : HORISTA : 85,20% MENSALISTA 48,69 % SINAPI 10/2020 (COM
DESONERAÇÃO) ENCARGOS SOCIAIS : HORISTA 84,13% MENSALISTA 47,86 % BDI SERVIÇO : 26,44% BDI MATERIAL : 16,80%

COMPOSIÇÃO AUXILIARES ANALÍTICA DE PREÇO UNITÁRIO						
Item Serviço	Descrição do Serviço		Unidade	Coefficiente	Preço Unitário	Preço Total
	Insumo/Aux.	Descrição				
		Taxa de BDI %		0,0000000		-
		Total da Composição				20,39
		Preço Unitário Adotado				20,39
Item Serviço	Descrição do Serviço		Unidade	Coefficiente	Preço Unitário	Preço Total
	Insumo/Aux.	Descrição				
88297		OPERADOR DE MÁQUINAS E EQUIPAMENTOS COM ENCARGOS COM	H	31/10/2020		
	1 0104230	OPERADOR DE MAQUINAS E TRATORES DIVERSOS (TERRAPLANAGEM)	H	1,0000000	13,47	13,47
	1 0137370	ALIMENTACAO - HORISTA (COLETADO CAIXA)	H	1,0000000	2,55	2,55
	1 0137371	TRANSPORTE - HORISTA (COLETADO CAIXA)	H	1,0000000	0,88	0,88
	1 0137372	EXAMES - HORISTA (COLETADO CAIXA)	H	1,0000000	0,55	0,55
	1 0137373	SEGURO - HORISTA (COLETADO CAIXA)	H	1,0000000	0,06	0,06
	1 0143464	FERRAMENTAS - FAMILIA OPERADOR ESCAVADEIRA - HORISTA (ENCARGOS COMPLEMENTARES - COLETADO CAIXA)	H	1,0000000	0,01	0,01
	1 0143488	EPI - FAMILIA OPERADOR ESCAVADEIRA - HORISTA (ENCARGOS COMPLEMENTARES - COLETADO CAIXA)	H	1,0000000	0,63	0,63
		Sub-Total de Mão de Obra				18,15
		Serviços Auxiliares				
	A 95360	CURSO DE CAPACITAÇÃO PARA OPERADOR DE MÁQUINAS E EQUIPAMENTOS (ENCARGOS COMPLEMENTARES) - HORISTA	H	1,0000000	0,11	0,11
		Total de Serviços Auxiliares				0,11
		Custo Direto Total				18,26
		Taxa de BDI %		0,0000000		-
		Total da Composição				18,26
		Preço Unitário Adotado				18,26
Item Serviço	Descrição do Serviço		Unidade	Coefficiente	Preço Unitário	Preço Total
	Insumo/Aux.	Descrição				
95360		CURSO DE CAPACITAÇÃO PARA OPERADOR DE MÁQUINAS E EQUIP	H	31/10/2020		
	1 0104230	OPERADOR DE MAQUINAS E TRATORES DIVERSOS (TERRAPLANAGEM)	H	0,0082000	13,47	0,11
		Sub-Total de Mão de Obra				0,11
		Custo Direto Total				0,11
		Taxa de BDI %		0,0000000		-
		Total da Composição				0,11
		Preço Unitário Adotado				0,11
Item Serviço	Descrição do Serviço		Unidade	Coefficiente	Preço Unitário	Preço Total
	Insumo/Aux.	Descrição				
91688		SERRA CIRCULAR DE BANCADA COM MOTOR ELÉTRICO POTÊNCIA	H	31/10/2020		
	2 0214618	SERRA CIRCULAR DE BANCADA COM MOTOR ELÉTRICO. POTENCIA DE *1600* W. PARA DISCO DE DIAMETRO DE 10" (250 MM)	UN	0,0000720	1.197,16	0,08
		Sub-Total de Material				0,08
		Custo Direto Total				0,08
		Taxa de BDI %		0,0000000		-
		Total da Composição				0,08
		Preço Unitário Adotado				0,08

CLIENTE: PREFEITURA MUNICIPAL DE SENADOR POMPEU - CE
EMPRESA:

OBRA: IMPLANTAÇÃO DE SISTEMA DE ABASTECIMENTO DE ÁGUA NA LOCALIDADE DE CAMPO DE AVIAÇÃO CONFORME CONVÊNIO FUNASA N° 2309/2018, ATRÁVES DA SECRETARIA DE INFRAESTRUTURA DESTE MUNICÍPIO.

EDITAL: CONCORRÊNCIA N° SI-CP002/2021

FONTE: SEINFRA 26.1 (COM DESONERAÇÃO) ENCARGOS SOCIAIS : HORISTA : 85,20% MENSALISTA 48,69 % SINAPI 10/2020 (COM DESONERAÇÃO) ENCARGOS SOCIAIS : HORISTA 84,13% MENSALISTA 47,86 % BDI SERVIÇO : 26,44% BDI MATERIAL : 16,80%

COMPOSIÇÃO AUXILIARES ANALÍTICA DE PREÇO UNITÁRIO

Item Serviço	Descrição do Serviço		Unidade	Coeficiente	Preço Unitário	Preço Total
	Insumo/Aux.	Descrição				
91689	SERRA CIRCULAR DE BANCADA COM MOTOR ELÉTRICO POTÊNCIA 10" H			31/10/2020		
	2 0214618	SERRA CIRCULAR DE BANCADA COM MOTOR ELÉTRICO. POTENCIA DE *1600* W. PARA DISCO DE DIAMETRO DE 10" (250 MM)	UN	0,0000144	1.197,16	0,01
		Sub-Total de Material				0,01
		Custo Direto Total				0,01
		Taxa de BDI %		0,0000000		-
		Total da Composição				0,01
		Preço Unitário Adotado				0,01
91690	SERRA CIRCULAR DE BANCADA COM MOTOR ELÉTRICO POTÊNCIA 10" H			31/10/2020		
	2 0214618	SERRA CIRCULAR DE BANCADA COM MOTOR ELÉTRICO. POTENCIA DE *1600* W. PARA DISCO DE DIAMETRO DE 10" (250 MM)	UN	0,0000500	1.197,16	0,05
		Sub-Total de Material				0,05
		Custo Direto Total				0,05
		Taxa de BDI %		0,0000000		-
		Total da Composição				0,05
		Preço Unitário Adotado				0,05
91691	SERRA CIRCULAR DE BANCADA COM MOTOR ELÉTRICO POTÊNCIA 10" H			31/10/2020		
	2 0202705	ENERGIA ELETRICA ATE 2000 KWH INDUSTRIAL. SEM DEMANDA	KW/H	3,1700000	0,69	2,18
		Sub-Total de Material				2,18
		Custo Direto Total				2,18
		Taxa de BDI %		0,0000000		-
		Total da Composição				2,18
		Preço Unitário Adotado				2,18
91693	SERRA CIRCULAR DE BANCADA COM MOTOR ELÉTRICO POTÊNCIA 10" CHI			31/10/2020		
	A 88297	Serviços Auxiliares OPERADOR DE MÁQUINAS E EQUIPAMENTOS COM ENCARGOS COMPLEMENTARES	H	0,9897000	18,26	18,07
	A 91688	SERRA CIRCULAR DE BANCADA COM MOTOR ELÉTRICO POTÊNCIA DE 5HP. COM COIFA PARA DISCO 10" - DEPRECIÇÃO. AF_08/2015	H	1,0000000	0,08	0,08
	A 91689	SERRA CIRCULAR DE BANCADA COM MOTOR ELÉTRICO POTÊNCIA DE 5HP. COM COIFA PARA DISCO 10" - JUROS. AF_08/2015	H	1,0000000	0,01	0,01
		Total de Serviços Auxiliares				18,16
		Custo Direto Total				18,16

CLIENTE: PREFEITURA MUNICIPAL DE SENADOR POMPEU - CE
EMPRESA:

OBRA: IMPLANTAÇÃO DE SISTEMA DE ABASTECIMENTO DE ÁGUA NA LOCALIDADE DE CAMPO DE AVIAÇÃO CONFORME CONVÊNIO FUNASA N° 2309/2018, ATRÁVES DA SECRETARIA DE INFRAESTRUTURA DESTA MUNICÍPIO.
EDITAL: CONCORRÊNCIA N° SI-CP002/2021

FONTE: SEINFRA 26.1 (COM DESONERAÇÃO) ENCARGOS SOCIAIS : HORISTA : 85,20% MENSALISTA 48,69 % SINAPI 10/2020 (COM DESONERAÇÃO) ENCARGOS SOCIAIS : HORISTA 84,13% MENSALISTA 47,86 % BDI SERVIÇO : 26,44% BDI MATERIAL : 16,80%

COMPOSIÇÃO AUXILIARES ANALÍTICA DE PREÇO UNITÁRIO

Item Serviço	Descrição do Serviço		Unidade	Coefficiente	Preço Unitário	Preço Total
	Insumo/Aux.	Descrição				
		Taxa de BDI %		0,0000000		-
		Total da Composição				18,16
		Preço Unitário Adotado				18,16

Item Serviço	Descrição do Serviço		Unidade	Coefficiente	Preço Unitário	Preço Total
	Insumo/Aux.	Descrição				
94974		CONCRETO MAGRO PARA LASTRO. TRAÇO 1:4.5:4.5 (CIMENTO/ AREIA/ AREIA MEDIA - POSTO JAZIDA/FORNECEDOR (RETIRADO NA JAZIDA. SEM TRANSPORTE)	M3	31/10/2020		
	2 0200370	AREIA MEDIA - POSTO JAZIDA/FORNECEDOR (RETIRADO NA JAZIDA. SEM TRANSPORTE)	M3	0,8530000	79,18	67,54
	2 0201379	CIMENTO PORTLAND COMPOSTO CP II-32	KG	218,6500000	0,52	113,69
	2 0204721	PEDRA BRITADA N. 1 (9.5 a 19 MM) POSTO PEDREIRA/FORNECEDOR. SEM FRETE	M3	0,5960000	63,90	38,08
		Sub-Total de Material				219,31
		Serviços Auxiliares				
	A 88316	SERVENTE COM ENCARGOS COMPLEMENTARES	H	7,5037075	14,80	111,05
		Total de Serviços Auxiliares				111,05
		Custo Direto Total				330,36
		Taxa de BDI %		0,0000000		-
		Total da Composição				330,36
		Preço Unitário Adotado				330,36

Item Serviço	Descrição do Serviço		Unidade	Coefficiente	Preço Unitário	Preço Total
	Insumo/Aux.	Descrição				
98442		PAREDE DE MADEIRA COMPENSADA PARA CONSTRUÇÃO TEMPORÁRIA	M2	31/10/2020		
	2 0201350	ITEM PROCESSO DE DESATIVACAO! CHAPA DE MADEIRA COMPENSADA RESINADA PARA FORMA DE CONCRETO. DE *2.2 X 1.1* M. E = 10 MM	UN	0,4339000	47,26	20,50
	2 0203992	TABUA DE MADEIRA APARELHADA *2.5 X 30* CM. MACARANDUBA. ANGELIM OU EQUIVALENTE DA REGIAO	M	1,6923000	23,82	40,31
	2 0204433	PEÇA DE MADEIRA NAO APARELHADA *7.5 X 7.5* CM (3 X 3 ") MACARANDUBA. ANGELIM OU EQUIVALENTE DA REGIAO	M	1,2308000	10,74	13,21
	2 0205061	PREGO DE ACO POLIDO COM CABECA 18 X 27 (2 1/2 X 10)	KG	0,0517000	10,44	0,53
		Sub-Total de Material				74,55
		Serviços Auxiliares				
	A 88239	AJUDANTE DE CARPINTEIRO COM ENCARGOS COMPLEMENTARES	H	0,2814707	15,68	4,41
	A 88262	CARPINTEIRO DE FORMAS COM ENCARGOS COMPLEMENTARES	H	0,8444120	18,42	15,55
	A 91692	SERRA CIRCULAR DE BANCADA COM MOTOR ELÉTRICO POTÊNCIA DE 5HP. COM COIFA PARA DISCO 10" - CHP DIURNO. AF_08/2015	CHP	0,0078000	20,39	0,15
	A 91693	SERRA CIRCULAR DE BANCADA COM MOTOR ELÉTRICO POTÊNCIA DE 5HP. COM COIFA PARA DISCO 10" - CHI DIURNO. AF_08/2015	CHI	0,0332000	18,16	0,60
	A 94974	CONCRETO MAGRO PARA LASTRO. TRAÇO 1:4.5:4.5 (CIMENTO/ AREIA MÉDIA/ BRITA 1) - PREPARO MANUAL. AF_07/2016	M3	0,0015000	330,36	0,49
		Total de Serviços Auxiliares				21,20
		Custo Direto Total				95,75



ELETROCAMPO SERV. E CONSTRUÇÕES LTDA
Francisco Estevão Saraiva Maia
Responsável

João Moreira de Andrade
Eng.º Civil - CREA 2417/D

CLIENTE: PREFEITURA MUNICIPAL DE SENADOR POMPEU - CE
EMPRESA:

OBRA: IMPLANTAÇÃO DE SISTEMA DE ABASTECIMENTO DE ÁGUA NA LOCALIDADE DE CAMPO DE AVIAÇÃO CONFORME CONVÊNIO FUNASA N° 2309/2018, ATRÁVES DA SECRETARIA DE INFRAESTRUTURA DESTE MUNICÍPIO.
EDITAL: CONCORRÊNCIA N° SI-CP002/2021

FONTE: SEINFRA 26.1 (COM DESONERAÇÃO) ENCARGOS SOCIAIS : HORISTA : 85,20% MENSALISTA 48,69 % SINAPI 10/2020 (COM DESONERAÇÃO) ENCARGOS SOCIAIS : HORISTA 84,13% MENSALISTA 47,86 % BDI SERVIÇO : 26,44% BDI MATERIAL : 16,80%

COMPOSIÇÃO AUXILIARES ANALÍTICA DE PREÇO UNITÁRIO

Item Serviço	Descrição do Serviço		Unidade	Coeficiente	Preço Unitário	Preço Total
	Insumo/Aux.	Descrição				
		Taxa de BDI %		0,0000000		-
		Total da Composição				95,75
		Preço Unitário Adotado				95,75

Item Serviço	Descrição do Serviço		Unidade	Coeficiente	Preço Unitário	Preço Total
	Insumo/Aux.	Descrição				
98445		PAREDE DE MADEIRA COMPENSADA PARA CONSTRUÇÃO TEMPORÁRIA	M2	31/10/2020		
	2 0201350	ITEM PROCESSO DE DESATIVACAO! CHAPA DE MADEIRA COMPENSADA RESINADA PARA FORMA DE CONCRETO. DE *2.2 X 1.1* M. E = 10 MM	UN	0,4339000	47,26	20,50
	2 0203992	TABUA DE MADEIRA APARELHADA *2.5 X 30* CM. MACARANDUBA. ANGELIM OU EQUIVALENTE DA REGIAO	M	1,8033000	23,82	42,95
	2 0204433	PEÇA DE MADEIRA NAO APARELHADA *7.5 X 7.5* CM (3 X 3 ") MACARANDUBA. ANGELIM OU EQUIVALENTE DA REGIAO	M	1,8033000	10,74	19,36
	2 0205061	PREGO DE ACO POLIDO COM CABECA 18 X 27 (2 1/2 X 10)	KG	0,0628000	10,44	0,65
		Sub-Total de Material				83,46
		Serviços Auxiliares				
	A 88239	AJUDANTE DE CARPINTEIRO COM ENCARGOS COMPLEMENTARES	H	0,3609436	15,68	5,65
	A 88262	CARPINTEIRO DE FORMAS COM ENCARGOS COMPLEMENTARES	H	1,0828308	18,42	19,94
	A 91692	SERRA CIRCULAR DE BANCADA COM MOTOR ELÉTRICO POTÊNCIA DE 5HP. COM COIFA PARA DISCO 10" - CHP DIURNO. AF_08/2015	CHP	0,0119000	20,39	0,24
	A 91693	SERRA CIRCULAR DE BANCADA COM MOTOR ELÉTRICO POTÊNCIA DE 5HP. COM COIFA PARA DISCO 10" - CHI DIURNO. AF_08/2015	CHI	0,0518000	18,16	0,94
	A 94974	CONCRETO MAGRO PARA LASTRO. TRAÇO 1:4.5:4.5 (CIMENTO/ AREIA MÉDIA/ BRITA 1) - PREPARO MANUAL. AF_07/2016	M3	0,0021000	330,36	0,69
		Total de Serviços Auxiliares				27,46
		Custo Direto Total				110,92
		Taxa de BDI %		0,0000000		-
		Total da Composição				110,92
		Preço Unitário Adotado				110,92

Item Serviço	Descrição do Serviço		Unidade	Coeficiente	Preço Unitário	Preço Total
	Insumo/Aux.	Descrição				
98446		PAREDE DE MADEIRA COMPENSADA PARA CONSTRUÇÃO TEMPORÁRIA	M2	31/10/2020		
	2 0201350	ITEM PROCESSO DE DESATIVACAO! CHAPA DE MADEIRA COMPENSADA RESINADA PARA FORMA DE CONCRETO. DE *2.2 X 1.1* M. E = 10 MM	UN	0,4339000	47,26	20,50
	2 0203992	TABUA DE MADEIRA APARELHADA *2.5 X 30* CM. MACARANDUBA. ANGELIM OU EQUIVALENTE DA REGIAO	M	1,9604000	23,82	46,69
	2 0204433	PEÇA DE MADEIRA NAO APARELHADA *7.5 X 7.5* CM (3 X 3 ") MACARANDUBA. ANGELIM OU EQUIVALENTE DA REGIAO	M	2,6139000	10,74	28,07

(Handwritten signatures and stamps)

ELETROCAMPO SERV. E CONSTRUÇÕES LTDA
Francisco Estênio Saraiva Maia
Responsável

João Moreira de Andrade
Eng.º Civil - CREA 2417D

5149
Fls m
Rubric

CLIENTE: PREFEITURA MUNICIPAL DE SENADOR POMPEU - CE
EMPRESA:

OBRA: IMPLANTAÇÃO DE SISTEMA DE ABASTECIMENTO DE ÁGUA NA LOCALIDADE DE CAMPO DE AVIAÇÃO CONFORME CONVÊNIO FUNASA N° 2309/2018, ATRÁVES DA SECRETARIA DE INFRAESTRUTURA DESTE MUNICÍPIO.
EDITAL: CONCORRÊNCIA N° SI-CP002/2021


FONTE: SEINFRA 26.1 (COM DESONERAÇÃO) ENCARGOS SOCIAIS : HORISTA : 85,20% MENSALISTA 48,69 % SINAPI 10/2020 (COM DESONERAÇÃO) ENCARGOS SOCIAIS : HORISTA 84,13% MENSALISTA 47,86 % BDI SERVIÇO : 26,44% BDI MATERIAL : 16,80%

COMPOSIÇÃO AUXILIARES ANALÍTICA DE PREÇO UNITÁRIO

Item Serviço	Descrição do Serviço	Unidade	Coefficiente	Preço Unitário	Preço Total	
2	0205061	PREGO DE AÇO POLIDO COM CABECA 18 X 27 (2 1/2 X 10)	KG	0,0784000	10,44	0,81
		Sub-Total de Material				96,07
		Serviços Auxiliares				
A	88239	AJUDANTE DE CARPINEIRO COM ENCARGOS COMPLEMENTARES	H	0,5956015	15,68	9,33
A	88262	CARPINEIRO DE FORMAS COM ENCARGOS COMPLEMENTARES	H	1,7867054	18,42	32,91
A	91692	SERRA CIRCULAR DE BANCADA COM MOTOR ELÉTRICO POTÊNCIA DE 5HP. COM COIFA PARA DISCO 10" - CHP DIURNO. AF_08/2015	CHP	0,0170000	20,39	0,34
A	91693	SERRA CIRCULAR DE BANCADA COM MOTOR ELÉTRICO POTÊNCIA DE 5HP. COM COIFA PARA DISCO 10" - CHI DIURNO. AF_08/2015	CHI	0,0744000	18,16	1,35
A	94974	CONCRETO MAGRO PARA LASTRO. TRAÇO 1:4.5:4.5 (CIMENTO/ AREIA MÉDIA/ BRITA 1) - PREPARO MANUAL. AF_07/2016	M3	0,0031000	330,36	1,02
		Total de Serviços Auxiliares				44,95
		Custo Direto Total				141,02
		Taxa de BDI %		0,0000000		-
		Total da Composição				141,02
		Preço Unitário Adotado				141,02

Item Serviço	Descrição do Serviço	Unidade	Coefficiente	Preço Unitário	Preço Total	
94962	CONCRETO MAGRO PARA LASTRO. TRAÇO 1:4.5:4.5 (CIMENTO/ AREIA MÉDIA/ BRITA 1) - PREPARO MANUAL. AF_07/2016	M3	31/10/2020			
2	0200370	AREIA MÉDIA - POSTO JAZIDA/FORNECEDOR (RETIRADO NA JAZIDA. SEM TRANSPORTE)	M3	0,8270000	79,18	65,48
2	0201379	CIMENTO PORTLAND COMPOSTO CP II-32	KG	212,0200000	0,52	110,25
2	0204721	PEDRA BRITADA N. 1 (9.5 a 19 MM) POSTO PEDREIRA/FORNECEDOR. SEM FRETE	M3	0,5780000	63,90	36,93
		Sub-Total de Material				212,66
		Serviços Auxiliares				
A	88316	SERVEANTE COM ENCARGOS COMPLEMENTARES	H	2,3158980	14,80	34,27
A	88377	OPERADOR DE BETONEIRA ESTACIONÁRIA/MISTURADOR COM ENCARGOS COMPLEMENTARES	H	1,4647560	16,63	24,35
A	88830	BETONEIRA CAPACIDADE NOMINAL DE 400 L. CAPACIDADE DE MISTURA 280 L. MOTOR ELÉTRICO TRIFÁSICO POTÊNCIA DE 2 CV. SEM CARREGADOR - CHP DIURNO. AF_10/2014	CHP	0,7600000	1,37	1,04
A	88831	BETONEIRA CAPACIDADE NOMINAL DE 400 L. CAPACIDADE DE MISTURA 280 L. MOTOR ELÉTRICO TRIFÁSICO POTÊNCIA DE 2 CV. SEM CARREGADOR - CHI DIURNO. AF_10/2014	CHI	0,7200000	0,28	0,20
		Total de Serviços Auxiliares				59,86
		Custo Direto Total				272,52
		Taxa de BDI %		0,0000000		-
		Total da Composição				272,52
		Preço Unitário Adotado				272,52

Item Serviço	Descrição do Serviço	Unidade	Coefficiente	Preço Unitário	Preço Total



CLIENTE: PREFEITURA MUNICIPAL DE SENADOR POMPEU - CE
EMPRESA:

OBRA: IMPLANTAÇÃO DE SISTEMA DE ABASTECIMENTO DE ÁGUA NA LOCALIDADE DE CAMPO DE AVIAÇÃO CONFORME CONVÊNIO FUNASA N° 2309/2018, ATRÁVES DA SECRETARIA DE INFRAESTRUTURA DESTE MUNICÍPIO.

EDITAL: CONCORRÊNCIA N° SI-CP002/2021

FONTE: SEINFRA 26.1 (COM DESONERAÇÃO) ENCARGOS SOCIAIS : HORISTA : 85,20% MENSALISTA 48,69 % SINAPI 10/2020 (COM DESONERAÇÃO) ENCARGOS SOCIAIS : HORISTA 84,13% MENSALISTA 47,86 % BDI SERVIÇO : 26,44% BDI MATERIAL : 16,80%

COMPOSIÇÃO AUXILIARES ANALÍTICA DE PREÇO UNITÁRIO

Item Serviço	Descrição do Serviço		Unidade	Coefficiente	Preço Unitário	Preço Total
	Insumo/Aux.	Descrição				
88830		BETONEIRA CAPACIDADE NOMINAL DE 400 L. CAPACIDADE DE MISTURA	CHP	31/10/2020		
		Serviços Auxiliares				
	A 88826	BETONEIRA CAPACIDADE NOMINAL DE 400 L. CAPACIDADE DE MISTURA 280 L. MOTOR ELÉTRICO TRIFÁSICO POTÊNCIA DE 2 CV. SEM CARREGADOR - DEPRECIÇÃO. AF_10/2014	H	1,0000000	0,25	0,25
	A 88827	BETONEIRA CAPACIDADE NOMINAL DE 400 L. CAPACIDADE DE MISTURA 280 L. MOTOR ELÉTRICO TRIFÁSICO POTÊNCIA DE 2 CV. SEM CARREGADOR - JUROS. AF_10/2014	H	1,0000000	0,03	0,03
	A 88828	BETONEIRA CAPACIDADE NOMINAL DE 400 L. CAPACIDADE DE MISTURA 280 L. MOTOR ELÉTRICO TRIFÁSICO POTÊNCIA DE 2 CV. SEM CARREGADOR - MANUTENÇÃO. AF_10/2014	H	1,0000000	0,23	0,23
	A 88829	BETONEIRA CAPACIDADE NOMINAL DE 400 L. CAPACIDADE DE MISTURA 280 L. MOTOR ELÉTRICO TRIFÁSICO POTÊNCIA DE 2 CV. SEM CARREGADOR - MATERIAIS NA OPERAÇÃO. AF_10/2014	H	1,0000000	0,86	0,86
		Total de Serviços Auxiliares				1,37
		Custo Direto Total				1,37
		Taxa de BDI %		0,0000000		-
		Total da Composição				1,37
		Preço Unitário Adotado				1,37


Item Serviço	Descrição do Serviço		Unidade	Coefficiente	Preço Unitário	Preço Total
	Insumo/Aux.	Descrição				
88826		BETONEIRA CAPACIDADE NOMINAL DE 400 L. CAPACIDADE DE MISTURA	H	31/10/2020		
	3 0310535	BETONEIRA CAPACIDADE NOMINAL 400 L. CAPACIDADE DE MISTURA 280 L. MOTOR ELETRICO TRIFASICO 220/380 V POTENCIA 2 CV. SEM CARREGADOR	UN	0,0000640	3.957,81	0,25
		Sub-Total de Equipamento				0,25
		Custo Direto Total				0,25
		Taxa de BDI %		0,0000000		-
		Total da Composição				0,25
		Preço Unitário Adotado				0,25

Item Serviço	Descrição do Serviço		Unidade	Coefficiente	Preço Unitário	Preço Total
	Insumo/Aux.	Descrição				
88827		BETONEIRA CAPACIDADE NOMINAL DE 400 L. CAPACIDADE DE MISTURA	H	31/10/2020		
	3 0310535	BETONEIRA CAPACIDADE NOMINAL 400 L. CAPACIDADE DE MISTURA 280 L. MOTOR ELETRICO TRIFASICO 220/380 V POTENCIA 2 CV. SEM CARREGADOR	UN	0,0000076	3.957,81	0,03
		Sub-Total de Equipamento				0,03
		Custo Direto Total				0,03
		Taxa de BDI %		0,0000000		-
		Total da Composição				0,03
		Preço Unitário Adotado				0,03

Item Serviço	Descrição do Serviço		Unidade	Coefficiente	Preço Unitário	Preço Total
	Insumo/Aux.	Descrição				

ELETROCAMPO SERV. E CONSTRUÇÕES LTDA
Francisco Estênio Saraiva Maia
Responsável

João Moreira de Andrade
Eng.º Civil - CREA 2417D



CLIENTE: PREFEITURA MUNICIPAL DE SENADOR POMPEU - CE
EMPRESA:

OBRA: IMPLANTAÇÃO DE SISTEMA DE ABASTECIMENTO DE ÁGUA NA LOCALIDADE DE CAMPO DE AVIAÇÃO CONFORME CONVÊNIO FUNASA N° 2309/2018, ATRÁVES DA SECRETARIA DE INFRAESTRUTURA DESTE MUNICÍPIO.
EDITAL: CONCORRÊNCIA N° SI-CP002/2021

FONTE: SEINFRA 26.1 (COM DESONERAÇÃO) ENCARGOS SOCIAIS : HORISTA : 85,20% MENSALISTA 48,69 % SINAPI 10/2020 (COM DESONERAÇÃO) ENCARGOS SOCIAIS : HORISTA 84,13% MENSALISTA 47,86 % BDI SERVIÇO : 26,44% BDI MATERIAL : 16,80%

COMPOSIÇÃO AUXILIARES ANALÍTICA DE PREÇO UNITÁRIO

Item Serviço	Descrição do Serviço		Unidade	Coefficiente	Preço Unitário	Preço Total
	Insumo/Aux.	Descrição				
88828		BETONEIRA CAPACIDADE NOMINAL DE 400 L. CAPACIDADE DE MISTURA	H	31/10/2020		
	3 0310535	BETONEIRA CAPACIDADE NOMINAL 400 L. CAPACIDADE DE MISTURA 280 L. MOTOR ELÉTRICO TRIFÁSICO 220/380 V POTENCIA 2 CV. SEM CARREGADOR	UN	0,0000600	3.957,81	0,23
		Sub-Total de Equipamento				0,23
		Custo Direto Total				0,23
		Taxa de BDI %				0,23
		Total da Composição		0,0000000		-
		Preço Unitário Adotado				0,23
88829		BETONEIRA CAPACIDADE NOMINAL DE 400 L. CAPACIDADE DE MISTURA	H	31/10/2020		
	2 0202705	ENERGIA ELETRICA ATE 2000 KWH INDUSTRIAL. SEM DEMANDA	KW/H	1,2500000	0,69	0,86
		Sub-Total de Material				0,86
		Custo Direto Total				0,86
		Taxa de BDI %				0,86
		Total da Composição		0,0000000		-
		Preço Unitário Adotado				0,86
88831		BETONEIRA CAPACIDADE NOMINAL DE 400 L. CAPACIDADE DE MISTURA	CHI	31/10/2020		
		Serviços Auxiliares				
	A 88826	BETONEIRA CAPACIDADE NOMINAL DE 400 L. CAPACIDADE DE MISTURA 280 L. MOTOR ELÉTRICO TRIFÁSICO POTÊNCIA DE 2 CV. SEM CARREGADOR - DEPRECIACÃO. AF_10/2014	H	1,0000000	0,25	0,25
	A 88827	BETONEIRA CAPACIDADE NOMINAL DE 400 L. CAPACIDADE DE MISTURA 280 L. MOTOR ELÉTRICO TRIFÁSICO POTÊNCIA DE 2 CV. SEM CARREGADOR - JUROS. AF_10/2014	H	1,0000000	0,03	0,03
		Total de Serviços Auxiliares				0,28
		Custo Direto Total				0,28
		Taxa de BDI %				0,28
		Total da Composição		0,0000000		-
		Preço Unitário Adotado				0,28
88277		MONTADOR (TUBO AÇO/EQUIPAMENTOS) COM ENCARGOS COMPLETOS	H	31/10/2020		
	1 0102701	INSTALADOR DE TUBULACOES (TUBOS/EQUIPAMENTOS)	H	1,0000000	11,88	11,88
	1 0137370	ALIMENTACAO - HORISTA (COLETADO CAIXA)	H	1,0000000	2,55	2,55
	1 0137371	TRANSPORTE - HORISTA (COLETADO CAIXA)	H	1,0000000	0,88	0,88
	1 0137372	EXAMES - HORISTA (COLETADO CAIXA)	H	1,0000000	0,55	0,55
	1 0137373	SEGURO - HORISTA (COLETADO CAIXA)	H	1,0000000	0,06	0,06

CLIENTE: PREFEITURA MUNICIPAL DE SENADOR POMPEU - CE
EMPRESA:

OBRA: IMPLANTAÇÃO DE SISTEMA DE ABASTECIMENTO DE ÁGUA NA LOCALIDADE DE CAMPO DE AVIAÇÃO CONFORME CONVÊNIO FUNASA N° 2309/2018, ATRÁVES DA SECRETARIA DE INFRAESTRUTURA DESTE MUNICÍPIO.
EDITAL: CONCORRÊNCIA N° SI-CP002/2021

FONTE: SEINFRA 26.1 (COM DESONERAÇÃO) ENCARGOS SOCIAIS : HORISTA : 85,20% MENSALISTA 48,69 % SINAPI 10/2020 (COM DESONERAÇÃO) ENCARGOS SOCIAIS : HORISTA 84,13% MENSALISTA 47,86 % BDI SERVIÇO : 26,44% BDI MATERIAL : 16,80%

COMPOSIÇÃO AUXILIARES ANALÍTICA DE PREÇO UNITÁRIO

Item Serviço	Descrição do Serviço		Unidade	Coefficiente	Preço Unitário	Preço Total
	Insumo/Aux.	Descrição				
	1 0143464	FERRAMENTAS - FAMILIA OPERADOR ESCAVADEIRA - HORISTA (ENCARGOS COMPLEMENTARES - COLETADO CAIXA)	H	1,0000000	0,01	0,01
	1 0143488	EPI - FAMILIA OPERADOR ESCAVADEIRA - HORISTA (ENCARGOS COMPLEMENTARES - COLETADO CAIXA)	H	1,0000000	0,63	0,63
		Sub-Total de Mão de Obra				16,56
		Serviços Auxiliares				
	A 95343	CURSO DE CAPACITAÇÃO PARA MONTADOR DE TUBO AÇO/EQUIPAMENTOS (ENCARGOS COMPLEMENTARES) - HORISTA	H	1,0000000	0,12	0,12
		Total de Serviços Auxiliares				0,12
		Custo Direto Total				16,68
		Taxa de BDI %		0,0000000		-
		Total da Composição				16,68
		Preço Unitário Adotado				16,68

SERVIÇOS E CONSTRUÇÕES LTDA

Item Serviço	Descrição do Serviço		Unidade	Coefficiente	Preço Unitário	Preço Total
	Insumo/Aux.	Descrição				
95343		CURSO DE CAPACITAÇÃO PARA MONTADOR DE TUBO AÇO/EQUIPAMENTOS	H	31/10/2020		
	1 0102701	INSTALADOR DE TUBULACOES (TUBOS/EQUIPAMENTOS)	H	0,0105000	11,88	0,12
		Sub-Total de Mão de Obra				0,12
		Custo Direto Total				0,12
		Taxa de BDI %		0,0000000		-
		Total da Composição				0,12
		Preço Unitário Adotado				0,12

Item Serviço	Descrição do Serviço		Unidade	Coefficiente	Preço Unitário	Preço Total
	Insumo/Aux.	Descrição				
95139		TALHA MANUAL DE CORRENTE. CAPACIDADE DE 2 TON. COM ELEVAÇÃO DE 3 M - DEPRECIÇÃO. AF_07/2016	CHP	31/10/2020		
		Serviços Auxiliares				
	A 95136	TALHA MANUAL DE CORRENTE. CAPACIDADE DE 2 TON. COM ELEVAÇÃO DE 3 M - DEPRECIÇÃO. AF_07/2016	H	1,0000000	0,03	0,03
	A 95137	TALHA MANUAL DE CORRENTE. CAPACIDADE DE 2 TON. COM ELEVAÇÃO DE 3 M - JUROS. AF_07/2016	H	1,0000000	0,01	0,01
	A 95138	TALHA MANUAL DE CORRENTE. CAPACIDADE DE 2 TON. COM ELEVAÇÃO DE 3 M - MANUTENÇÃO. AF_07/2016	H	1,0000000	0,02	0,02
		Total de Serviços Auxiliares				0,06
		Custo Direto Total				0,06
		Taxa de BDI %		0,0000000		-
		Total da Composição				0,06
		Preço Unitário Adotado				0,06

Item Serviço	Descrição do Serviço		Unidade	Coefficiente	Preço Unitário	Preço Total
	Insumo/Aux.	Descrição				
95136		TALHA MANUAL DE CORRENTE. CAPACIDADE DE 2 TON. COM ELEVAÇÃO DE 3 M	H	31/10/2020		
	2 0210742	TALHA MANUAL DE CORRENTE. CAPACIDADE DE 2 TON. COM ELEVAÇÃO DE 3 M	UN	0,0000320	1,046,33	0,03

(Handwritten signatures and stamps)

ELETROCAMPO SERVIÇOS E CONSTRUÇÕES LTDA
Francisco Estevão Baraiva Maia
Responsável

João Moreira de Andrade
Eng. Civil - CREA 2417D

CLIENTE: PREFEITURA MUNICIPAL DE SENADOR POMPEU - CE
EMPRESA:

OBRA: IMPLANTAÇÃO DE SISTEMA DE ABASTECIMENTO DE ÁGUA NA LOCALIDADE DE CAMPO DE AVIAÇÃO CONFORME CONVÊNIO FUNASA N° 2309/2018, ATRÁVES DA SECRETARIA DE INFRAESTRUTURA DESTE MUNICÍPIO.
EDITAL: CONCORRÊNCIA N° SI-CP002/2021

FONTE: SEINFRA 26.1 (COM DESONERAÇÃO) ENCARGOS SOCIAIS : HORISTA : 85,20% MENSALISTA 48,69 % SINAPI 10/2020 (COM DESONERAÇÃO) ENCARGOS SOCIAIS : HORISTA 84,13% MENSALISTA 47,86 % BDI SERVIÇO : 26,44% BDI MATERIAL : 16,80%

COMPOSIÇÃO AUXILIARES ANALÍTICA DE PREÇO UNITÁRIO

Item Serviço	Descrição do Serviço		Unidade	Coeficiente	Preço Unitário	Preço Total
	Insumo/Aux.	Descrição				
		Sub-Total de Material				0,03
		Custo Direto Total				0,03
		Taxa de BDI %		0,0000000		-
		Total da Composição				0,03
		Preço Unitário Adotado				0,03

Item Serviço	Descrição do Serviço		Unidade	Coeficiente	Preço Unitário	Preço Total
	Insumo/Aux.	Descrição				
5137		TALHA MANUAL DE CORRENTE. CAPACIDADE DE 2 TON. COM ELEVA H		31/10/2020		
	2 0210742	TALHA MANUAL DE CORRENTE. CAPACIDADE DE 2 T COM ELEVAÇÃO DE 3 M	UN	0,0000132	1.046,33	0,01
		Sub-Total de Material				0,01
		Custo Direto Total				0,01
		Taxa de BDI %		0,0000000		-
		Total da Composição				0,01
		Preço Unitário Adotado				0,01

Item Serviço	Descrição do Serviço		Unidade	Coeficiente	Preço Unitário	Preço Total
	Insumo/Aux.	Descrição				
95138		TALHA MANUAL DE CORRENTE. CAPACIDADE DE 2 TON. COM ELEVA H		31/10/2020		
	2 0210742	TALHA MANUAL DE CORRENTE. CAPACIDADE DE 2 T COM ELEVAÇÃO DE 3 M	UN	0,0000250	1.046,33	0,02
		Sub-Total de Material				0,02
		Custo Direto Total				0,02
		Taxa de BDI %		0,0000000		-
		Total da Composição				0,02
		Preço Unitário Adotado				0,02

Item Serviço	Descrição do Serviço		Unidade	Coeficiente	Preço Unitário	Preço Total
	Insumo/Aux.	Descrição				
5678		RETROESCAVADEIRA SOBRE RODAS COM CARREGADEIRA. TRAÇÃO CH		31/10/2020		
		Serviços Auxiliares				
	A 53786	RETROESCAVADEIRA SOBRE RODAS COM CARREGADEIRA. TRAÇÃO 4X4. POTÊNCIA LÍQ. 88 HP. CAÇAMBA CARREG. CAP. MÍN. 1 M3. CAÇAMBA RETRO CAP. 0.26 M3. PESO OPERACIONAL MÍN. 6.674 KG. PROFUNDIDADE ESCAVAÇÃO MÁX.	H	1,0000000	31,57	31,57
	A 5664	RETROESCAVADEIRA SOBRE RODAS COM CARREGADEIRA. TRAÇÃO 4X4. POTÊNCIA LÍQ. 88 HP. CAÇAMBA CARREG. CAP. MÍN. 1 M3. CAÇAMBA RETRO CAP. 0.26 M3. PESO OPERACIONAL MÍN. 6.674 KG. PROFUNDIDADE ESCAVAÇÃO MÁX.	H	1,0000000	18,46	18,46
	A 88294	OPERADOR DE ESCAVADEIRA COM ENCARGOS COMPLEMENTARES	H	0,9897000	20,31	20,10
	A 88857	RETROESCAVADEIRA SOBRE RODAS COM CARREGADEIRA. TRAÇÃO 4X4. POTÊNCIA LÍQ. 88 HP. CAÇAMBA CARREG. CAP. MÍN. 1 M3. CAÇAMBA RETRO CAP. 0.26 M3. PESO OPERACIONAL MÍN. 6.674 KG. PROFUNDIDADE ESCAVAÇÃO MÁX.	H	1,0000000	14,77	14,77

CLIENTE: PREFEITURA MUNICIPAL DE SENADOR POMPEU - CE
EMPRESA:

OBRA: IMPLANTAÇÃO DE SISTEMA DE ABASTECIMENTO DE ÁGUA NA LOCALIDADE DE CAMPO DE AVIAÇÃO CONFORME CONVÊNIO FUNASA N° 2309/2018, ATRÁVES DA SECRETARIA DE INFRAESTRUTURA DESTA MUNICÍPIO.
EDITAL: CONCORRÊNCIA N° SI-CP002/2021

FONTE: SEINFRA 26.1 (COM DESONERAÇÃO) ENCARGOS SOCIAIS : HORISTA : 85,20% MENSALISTA 48,69 % SINAPI 10/2020 (COM DESONERAÇÃO) ENCARGOS SOCIAIS : HORISTA 84,13% MENSALISTA 47,86 % BDI SERVIÇO : 26,44% BDI MATERIAL : 16,80%

COMPOSIÇÃO AUXILIARES ANALÍTICA DE PREÇO UNITÁRIO

Item Serviço	Descrição do Serviço		Unidade	Coefficiente	Preço Unitário	Preço Total
	Insumo/Aux.	Descrição				
A	88858	RETROESCAVADEIRA SOBRE RODAS COM CARREGADEIRA. TRAÇÃO 4X4. POTÊNCIA LÍQ. 88 HP. CAÇAMBA CARREG. CAP. MÍN. 1 M3. CAÇAMBA RETRO CAP. 0.26 M3. PESO OPERACIONAL MÍN. 6.674 KG. PROFUNDIDADE ESCAVAÇÃO MÁX.	H	1,0000000	2,00	2,00
		Total de Serviços Auxiliares				86,90
		Custo Direto Total				86,90
		Taxa de BDI %		0,0000000		-
		Total da Composição				86,90
		Preço Unitário Adotado				86,90
53786	2	OLEO DIESEL COMBUSTIVEL COMUM	L	8,9200000	3,54	31,57
		Sub-Total de Material				31,57
		Custo Direto Total				31,57
		Taxa de BDI %		0,0000000		-
		Total da Composição				31,57
		Preço Unitário Adotado				31,57
5664	3	RETROESCAVADEIRA SOBRE RODAS COM CARREGADEIRA. TRAÇÃO 4 X 4. POTENCIA LIQUIDA 88 HP. PESO OPERACIONAL MINIMO DE 6674 KG. CAPACIDADE DA CARREGADEIRA DE 1.00 M3 E DA RETROESCAVADEIRA MINIMA DE 0.26 M3.	UN	0,0000700	263.798,44	18,46
		Sub-Total de Equipamento				18,46
		Custo Direto Total				18,46
		Taxa de BDI %		0,0000000		-
		Total da Composição				18,46
		Preço Unitário Adotado				18,46
88294	1	OPERADOR DE ESCAVADEIRA	H	1,0000000	15,51	15,51
	1	ALIMENTACAO - HORISTA (COLETADO CAIXA)	H	1,0000000	2,55	2,55
	1	TRANSPORTE - HORISTA (COLETADO CAIXA)	H	1,0000000	0,88	0,88
	1	EXAMES - HORISTA (COLETADO CAIXA)	H	1,0000000	0,55	0,55
	1	SEGURO - HORISTA (COLETADO CAIXA)	H	1,0000000	0,06	0,06
	1	FERRAMENTAS - FAMILIA OPERADOR ESCAVADEIRA - HORISTA (ENCARGOS COMPLEMENTARES - COLETADO CAIXA)	H	1,0000000	0,01	0,01
	1	EPI - FAMILIA OPERADOR ESCAVADEIRA - HORISTA (ENCARGOS COMPLEMENTARES - COLETADO CAIXA)	H	1,0000000	0,63	0,63
		Sub-Total de Mão de Obra				20,19

CLIENTE: PREFEITURA MUNICIPAL DE SENADOR POMPEU - CE
EMPRESA:

OBRA: IMPLANTAÇÃO DE SISTEMA DE ABASTECIMENTO DE ÁGUA NA LOCALIDADE DE CAMPO DE AVIAÇÃO CONFORME CONVÊNIO FUNASA N° 2309/2018, ATRÁVES DA SECRETARIA DE INFRAESTRUTURA DESTE MUNICÍPIO.
EDITAL: CONCORRÊNCIA N° SI-CP002/2021

FONTE: SEINFRA 26.1 (COM DESONERAÇÃO) ENCARGOS SOCIAIS : HORISTA : 85,20% MENSALISTA 48,69 % SINAPI 10/2020 (COM DESONERAÇÃO) ENCARGOS SOCIAIS : HORISTA 84,13% MENSALISTA 47,86 % BDI SERVIÇO : 26,44% BDI MATERIAL : 16,80%

COMPOSIÇÃO AUXILIARES ANALÍTICA DE PREÇO UNITÁRIO

Item Serviço	Descrição do Serviço		Unidade	Coefficiente	Preço Unitário	Preço Total
	Insumo/Aux.	Descrição				
		Serviços Auxiliares				
		CURSO DE CAPACITAÇÃO PARA OPERADOR DE ESCAVADEIRA (ENCARGOS COMPLEMENTARES) - HORISTA	H	1,0000000	0,12	0,12
A	95357	Total de Serviços Auxiliares				0,12
		Custo Direto Total				20,31
		Taxa de BDI %		0,0000000		-
		Total da Composição				20,31
		Preço Unitário Adotado				20,31

Item Serviço	Descrição do Serviço		Unidade	Coefficiente	Preço Unitário	Preço Total
	Insumo/Aux.	Descrição				
95357		CURSO DE CAPACITAÇÃO PARA OPERADOR DE ESCAVADEIRA (ENCARGOS COMPLEMENTARES) - HORISTA	H	31/10/2020		
	1	0104234 OPERADOR DE ESCAVADEIRA	H	0,0082000	15,51	0,12
		Sub-Total de Mão de Obra				0,12
		Custo Direto Total				0,12
		Taxa de BDI %		0,0000000		-
		Total da Composição				0,12
		Preço Unitário Adotado				0,12

Item Serviço	Descrição do Serviço		Unidade	Coefficiente	Preço Unitário	Preço Total
	Insumo/Aux.	Descrição				
88857		RETROESCAVADEIRA SOBRE RODAS COM CARREGADEIRA. TRAÇAO	H	31/10/2020		
	3	0336531 RETROESCAVADEIRA SOBRE RODAS COM CARREGADEIRA. TRACAO 4 X 4. POTENCIA LIQUIDA 88 HP. PESO OPERACIONAL MINIMO DE 6674 KG. CAPACIDADE DA CARREGADEIRA DE 1.00 M3 E DA RETROESCAVADEIRA MINIMA DE 0.26 M3.	UN	0,0000560	263.798,44	14,77
		Sub-Total de Equipamento				14,77
		Custo Direto Total				14,77
		Taxa de BDI %		0,0000000		-
		Total da Composição				14,77
		Preço Unitário Adotado				14,77

Item Serviço	Descrição do Serviço		Unidade	Coefficiente	Preço Unitário	Preço Total
	Insumo/Aux.	Descrição				
88858		RETROESCAVADEIRA SOBRE RODAS COM CARREGADEIRA. TRAÇAO	H	31/10/2020		
	3	0336531 RETROESCAVADEIRA SOBRE RODAS COM CARREGADEIRA. TRACAO 4 X 4. POTENCIA LIQUIDA 88 HP. PESO OPERACIONAL MINIMO DE 6674 KG. CAPACIDADE DA CARREGADEIRA DE 1.00 M3 E DA RETROESCAVADEIRA MINIMA DE 0.26 M3.	UN	0,0000076	263.798,44	2,00
		Sub-Total de Equipamento				2,00
		Custo Direto Total				2,00
		Taxa de BDI %		0,0000000		-
		Total da Composição				2,00
		Preço Unitário Adotado				2,00

Item Serviço	Descrição do Serviço		Unidade	Coefficiente	Preço Unitário	Preço Total
--------------	----------------------	--	---------	--------------	----------------	-------------



ELETROCAMPO SERV. E CONSTRUÇÕES LTDA
Francisco Estênio Saraiva Maia
Responsável

João Moreira de Andrade
Eng. Civil - CREA 2417D

CLIENTE: PREFEITURA MUNICIPAL DE SENADOR POMPEU - CE
EMPRESA:

OBRA: IMPLANTAÇÃO DE SISTEMA DE ABASTECIMENTO DE ÁGUA NA LOCALIDADE DE CAMPO DE AVIAÇÃO CONFORME CONVÊNIO FUNASA N° 2309/2018, ATRÁVES DA SECRETARIA DE INFRAESTRUTURA DESTE MUNICÍPIO.
EDITAL: CONCORRÊNCIA N° SI-CP002/2021


FONTE: SEINFRA 26.1 (COM DESONERAÇÃO) ENCARGOS SOCIAIS : HORISTA : 85,20% MENSALISTA 48,69 % SINAPI 10/2020 (COM DESONERAÇÃO) ENCARGOS SOCIAIS : HORISTA 84,13% MENSALISTA 47,86 % BDI SERVIÇO : 26,44% BDI MATERIAL : 16,80%

COMPOSIÇÃO AUXILIARES ANALÍTICA DE PREÇO UNITÁRIO

Item Serviço	Descrição do Serviço		Unidade	Coeficiente	Preço Unitário	Preço Total
	Insumo/Aux.	Descrição				
5679		RETROESCAVADEIRA SOBRE RODAS COM CARREGADEIRA. TRAÇÃO 4X4. POTÊNCIA LÍQ. 88 HP. CAÇAMBA CARREG. CAP. MÍN. 1 M3. CAÇAMBA RETRO CAP. 0.26 M3. PESO OPERACIONAL MÍN. 6.674 KG. PROFUNDIDADE ESCAVAÇÃO MÁX.	CHI	31/10/2020		
		Serviços Auxiliares				
	A 88294	OPERADOR DE ESCAVADEIRA COM ENCARGOS COMPLEMENTARES	H	0,9897000	20,31	20,10
	A 88857	RETROESCAVADEIRA SOBRE RODAS COM CARREGADEIRA. TRAÇÃO 4X4. POTÊNCIA LÍQ. 88 HP. CAÇAMBA CARREG. CAP. MÍN. 1 M3. CAÇAMBA RETRO CAP. 0.26 M3. PESO OPERACIONAL MÍN. 6.674 KG. PROFUNDIDADE ESCAVAÇÃO MÁX.	H	1,0000000	14,77	14,77
	A 88858	RETROESCAVADEIRA SOBRE RODAS COM CARREGADEIRA. TRAÇÃO 4X4. POTÊNCIA LÍQ. 88 HP. CAÇAMBA CARREG. CAP. MÍN. 1 M3. CAÇAMBA RETRO CAP. 0.26 M3. PESO OPERACIONAL MÍN. 6.674 KG. PROFUNDIDADE ESCAVAÇÃO MÁX.	H	1,0000000	2,00	2,00
		Total de Serviços Auxiliares				36,87
		Custo Direto Total				36,87
		Taxa de BDI %		0,0000000		-
		Total da Composição				36,87
		Preço Unitário Adotado				36,87

Item Serviço	Descrição do Serviço		Unidade	Coeficiente	Preço Unitário	Preço Total
	Insumo/Aux.	Descrição				
90991		ESCAVADEIRA HIDRÁULICA SOBRE ESTEIRAS. CAÇAMBA 0.80 M3. PESO OPERACIONAL 17.8 T. POTÊNCIA LÍQUIDA 110 HP - DEPRECIAÇÃO. AF 10/2014	CHP	31/10/2020		
		Serviços Auxiliares				
	A 88294	OPERADOR DE ESCAVADEIRA COM ENCARGOS COMPLEMENTARES	H	0,9897000	20,31	20,10
	A 88832	ESCAVADEIRA HIDRÁULICA SOBRE ESTEIRAS. CAÇAMBA 0.80 M3. PESO OPERACIONAL 17.8 T. POTÊNCIA LÍQUIDA 110 HP - DEPRECIAÇÃO. AF 10/2014	H	1,0000000	24,85	24,85
	A 88834	ESCAVADEIRA HIDRÁULICA SOBRE ESTEIRAS. CAÇAMBA 0.80 M3. PESO OPERACIONAL 17.8 T. POTÊNCIA LÍQUIDA 110 HP - JUROS. AF 10/2014	H	1,0000000	3,37	3,37
	A 88835	ESCAVADEIRA HIDRÁULICA SOBRE ESTEIRAS. CAÇAMBA 0.80 M3. PESO OPERACIONAL 17.8 T. POTÊNCIA LÍQUIDA 110 HP - MANUTENÇÃO. AF 10/2014	H	1,0000000	31,06	31,06
	A 88836	ESCAVADEIRA HIDRÁULICA SOBRE ESTEIRAS. CAÇAMBA 0.80 M3. PESO OPERACIONAL 17.8 T. POTÊNCIA LÍQUIDA 110 HP - MATERIAIS NA OPERAÇÃO. AF 10/2014	H	1,0000000	37,77	37,77
		Total de Serviços Auxiliares				117,15
		Custo Direto Total				117,15
		Taxa de BDI %		0,0000000		-
		Total da Composição				117,15
		Preço Unitário Adotado				117,15

Item Serviço	Descrição do Serviço		Unidade	Coeficiente	Preço Unitário	Preço Total
	Insumo/Aux.	Descrição				
88832		ESCAVADEIRA HIDRÁULICA SOBRE ESTEIRAS. CAÇAMBA 0.80 M3. PESO OPERACIONAL 17.8 T. POTÊNCIA LÍQUIDA 110 HP - DEPRECIAÇÃO. AF 10/2014	CHP	31/10/2020		



ELETROCAMPO SERV. E CONSTRUÇÕES LTDA

Francisco Estênio Saraiva Maia
Responsável

João Moreira de Andrade
Eng.º Civil CREA 24170

CLIENTE: PREFEITURA MUNICIPAL DE SENADOR POMPEU - CE
EMPRESA:

OBRA: IMPLANTAÇÃO DE SISTEMA DE ABASTECIMENTO DE ÁGUA NA LOCALIDADE DE CAMPO DE AVIAÇÃO CONFORME CONVÊNIO FUNASA N° 2309/2018, ATRÁVES DA SECRETARIA DE INFRAESTRUTURA DESTE MUNICÍPIO.

EDITAL: CONCORRÊNCIA N° SI-CP002/2021

FONTE: SEINFRA 26.1 (COM DESONERAÇÃO) ENCARGOS SOCIAIS : HORISTA : 85,20% MENSALISTA 48,69 % SINAPI 10/2020 (COM DESONERAÇÃO) ENCARGOS SOCIAIS : HORISTA 84,13% MENSALISTA 47,86 % BDI SERVIÇO : 26,44% BDI MATERIAL : 16,80%

COMPOSIÇÃO AUXILIARES ANALÍTICA DE PREÇO UNITÁRIO

Item Serviço	Descrição do Serviço		Unidade	Coefficiente	Preço Unitário	Preço Total
	Insumo/Aux.	Descrição				
3	0336482	ESCAVADEIRA HIDRAULICA SOBRE ESTEIRAS. CACAMBA 0.80 M3. PESO OPERACIONAL 17.8 T. POTENCIA LIQUIDA 110 HP	UN	0,0000560	443.819,22	24,85
		Sub-Total de Equipamento				24,85
		Custo Direto Total				24,85
		Taxa de BDI %		0,0000000		-
		Total da Composição				24,85
		Preço Unitário Adotado				24,85

Item Serviço	Descrição do Serviço		Unidade	Coefficiente	Preço Unitário	Preço Total
	Insumo/Aux.	Descrição				
88834		ESCAVADEIRA HIDRÁULICA SOBRE ESTEIRAS. CAÇAMBA 0.80 M3. PEH		31/10/2020		
3	0336482	ESCAVADEIRA HIDRAULICA SOBRE ESTEIRAS. CACAMBA 0.80 M3. PESO OPERACIONAL 17.8 T. POTENCIA LIQUIDA 110 HP	UN	0,0000076	443.819,22	3,37
		Sub-Total de Equipamento				3,37
		Custo Direto Total				3,37
		Taxa de BDI %		0,0000000		-
		Total da Composição				3,37
		Preço Unitário Adotado				3,37

Item Serviço	Descrição do Serviço		Unidade	Coefficiente	Preço Unitário	Preço Total
	Insumo/Aux.	Descrição				
88835		ESCAVADEIRA HIDRÁULICA SOBRE ESTEIRAS. CAÇAMBA 0.80 M3. PEH		31/10/2020		
3	0336482	ESCAVADEIRA HIDRAULICA SOBRE ESTEIRAS. CACAMBA 0.80 M3. PESO OPERACIONAL 17.8 T. POTENCIA LIQUIDA 110 HP	UN	0,0000700	443.819,22	31,06
		Sub-Total de Equipamento				31,06
		Custo Direto Total				31,06
		Taxa de BDI %		0,0000000		-
		Total da Composição				31,06
		Preço Unitário Adotado				31,06

Item Serviço	Descrição do Serviço		Unidade	Coefficiente	Preço Unitário	Preço Total
	Insumo/Aux.	Descrição				
88836		ESCAVADEIRA HIDRÁULICA SOBRE ESTEIRAS. CAÇAMBA 0.80 M3. PEH		31/10/2020		
2	0204221	OLEO DIESEL COMBUSTIVEL COMUM	L	10,6700000	3,54	37,77
		Sub-Total de Material				37,77
		Custo Direto Total				37,77
		Taxa de BDI %		0,0000000		-
		Total da Composição				37,77
		Preço Unitário Adotado				37,77

Item Serviço	Descrição do Serviço		Unidade	Coefficiente	Preço Unitário	Preço Total
	Insumo/Aux.	Descrição				
5631		ESCAVADEIRA HIDRÁULICA SOBRE ESTEIRAS. CAÇAMBA 0.80 M3. PEH		31/10/2020		
		Serviços Auxiliares				



ELETROCAMPO SERV. E CONSTRUÇÕES LTDA
Francisco Estevão Saraiva Maia
Responsável



João Moreira de Andrade
Eng.º Civil - CREA 2417D

CLIENTE: PREFEITURA MUNICIPAL DE SENADOR POMPEU - CE
EMPRESA:

OBRA: IMPLANTAÇÃO DE SISTEMA DE ABASTECIMENTO DE ÁGUA NA LOCALIDADE DE CAMPO DE AVIAÇÃO CONFORME CONVÊNIO FUNASA N° 2309/2018, ATRÁVES DA SECRETARIA DE INFRAESTRUTURA DESTE MUNICÍPIO.
EDITAL: CONCORRÊNCIA N° SI-CP002/2021

FONTE: SEINFRA 26.1 (COM DESONERAÇÃO) ENCARGOS SOCIAIS : HORISTA : 85,20% MENSALISTA 48,69 % SINAPI 10/2020 (COM DESONERAÇÃO) ENCARGOS SOCIAIS : HORISTA 84,13% MENSALISTA 47,86 % BDI SERVIÇO : 26,44% BDI MATERIAL : 16,80%

COMPOSIÇÃO AUXILIARES ANALÍTICA DE PREÇO UNITÁRIO

Item Serviço	Descrição do Serviço		Unidade	Coeficiente	Preço Unitário	Preço Total
	Insumo/Aux.	Descrição				
A 5627		ESCAVADEIRA HIDRÁULICA SOBRE ESTEIRAS. CAÇAMBA 0.80 M3. PESO OPERACIONAL 17 T. POTENCIA BRUTA 111 HP - DEPRECIAÇÃO. AF 06/2014	H	1,0000000	26,04	26,04
A 5628		ESCAVADEIRA HIDRÁULICA SOBRE ESTEIRAS. CAÇAMBA 0.80 M3. PESO OPERACIONAL 17 T. POTENCIA BRUTA 111 HP - JUROS. AF 06/2014	H	1,0000000	3,53	3,53
A 5629		ESCAVADEIRA HIDRÁULICA SOBRE ESTEIRAS. CAÇAMBA 0.80 M3. PESO OPERACIONAL 17 T. POTENCIA BRUTA 111 HP - MANUTENÇÃO. AF 06/2014	H	1,0000000	32,56	32,56
A 5630		ESCAVADEIRA HIDRÁULICA SOBRE ESTEIRAS. CAÇAMBA 0.80 M3. PESO OPERACIONAL 17 T. POTENCIA BRUTA 111 HP - MATERIAIS NA OPERAÇÃO. AF 06/2014	H	1,0000000	38,12	38,12
A 88294		OPERADOR DE ESCAVADEIRA COM ENCARGOS COMPLEMENTARES	H	0,9897000	20,31	20,10
		Total de Serviços Auxiliares				120,35
		Custo Direto Total				120,35
		Taxa de BDI %		0,0000000		-
		Total da Composição				120,35
		Preço Unitário Adotado				120,35

Item Serviço	Descrição do Serviço		Unidade	Coeficiente	Preço Unitário	Preço Total
	Insumo/Aux.	Descrição				
5627		ESCAVADEIRA HIDRÁULICA SOBRE ESTEIRAS. CAÇAMBA 0.80 M3. PE H		31/10/2020		
	3 0310685	ESCAVADEIRA HIDRAULICA SOBRE ESTEIRAS. CACAMBA 0.80M3. PESO OPERACIONAL 17T. POTENCIA BRUTA 111HP	UN	0,0000560	465.159,00	26,04
		Sub-Total de Equipamento				26,04
		Custo Direto Total				26,04
		Taxa de BDI %		0,0000000		-
		Total da Composição				26,04
		Preço Unitário Adotado				26,04

Item Serviço	Descrição do Serviço		Unidade	Coeficiente	Preço Unitário	Preço Total
	Insumo/Aux.	Descrição				
5628		ESCAVADEIRA HIDRÁULICA SOBRE ESTEIRAS. CAÇAMBA 0.80 M3. PE H		31/10/2020		
	3 0310685	ESCAVADEIRA HIDRAULICA SOBRE ESTEIRAS. CACAMBA 0.80M3. PESO OPERACIONAL 17T. POTENCIA BRUTA 111HP	UN	0,0000076	465.159,00	3,53
		Sub-Total de Equipamento				3,53
		Custo Direto Total				3,53
		Taxa de BDI %		0,0000000		-
		Total da Composição				3,53
		Preço Unitário Adotado				3,53

Item Serviço	Descrição do Serviço		Unidade	Coeficiente	Preço Unitário	Preço Total
	Insumo/Aux.	Descrição				
5629		ESCAVADEIRA HIDRÁULICA SOBRE ESTEIRAS. CAÇAMBA 0.80 M3. PE H		31/10/2020		



ELETROCAMPO SERV. E CONSTRUÇÕES LTDA
Francisco Estênio Saraiva Maia
Responsável

João Moreira de Andrade
Eng.º CREA 2417D

CLIENTE: PREFEITURA MUNICIPAL DE SENADOR POMPEU - CE
EMPRESA:

OBRA: IMPLANTAÇÃO DE SISTEMA DE ABASTECIMENTO DE ÁGUA NA LOCALIDADE DE CAMPO DE AVIAÇÃO CONFORME CONVÊNIO FUNASA N° 2309/2018, ATRÁVES DA SECRETARIA DE INFRAESTRUTURA DESTE MUNICÍPIO.
EDITAL: CONCORRÊNCIA N° SI-CP002/2021

FONTE: SEINFRA 26.1 (COM DESONERAÇÃO) ENCARGOS SOCIAIS : HORISTA : 85,20% MENSALISTA 48,69 % SINAPI 10/2020 (COM DESONERAÇÃO) ENCARGOS SOCIAIS : HORISTA 84,13% MENSALISTA 47,86 % BDI SERVIÇO : 26,44% BDI MATERIAL : 16,80%

COMPOSIÇÃO AUXILIARES ANALÍTICA DE PREÇO UNITÁRIO

Item Serviço	Descrição do Serviço		Unidade	Coefficiente	Preço Unitário	Preço Total
	Insumo/Aux.	Descrição				
3	0310685	ESCAVADEIRA HIDRAULICA SOBRE ESTEIRAS. CAÇAMBA 0.80M3. PESO OPERACIONAL 17T. POTENCIA BRUTA 111HP	UN	0,0000700	465.159,00	32,56
		Sub-Total de Equipamento				32,56
		Custo Direto Total				32,56
		Taxa de BDI %		0,0000000		-
		Total da Composição				32,56
		Preço Unitário Adotado				32,56
5630	2	ESCAVADEIRA HIDRAULICA SOBRE ESTEIRAS. CAÇAMBA 0.80 M3. PESO OPERACIONAL 17 T. POTENCIA BRUTA 111 HP - DEPRECIACAO. AF_06/2014	H	31/10/2020		
	2	OLEO DIESEL COMBUSTIVEL COMUM	L	10,7700000	3,54	38,12
		Sub-Total de Material				38,12
		Custo Direto Total				38,12
		Taxa de BDI %		0,0000000		-
		Total da Composição				38,12
		Preço Unitário Adotado				38,12
5632	A	ESCAVADEIRA HIDRAULICA SOBRE ESTEIRAS. CAÇAMBA 0.80 M3. PESO OPERACIONAL 17 T. POTENCIA BRUTA 111 HP - DEPRECIACAO. AF_06/2014	H	31/10/2020		
		Serviços Auxiliares				
	A	ESCAVADEIRA HIDRAULICA SOBRE ESTEIRAS. CAÇAMBA 0.80 M3. PESO OPERACIONAL 17 T. POTENCIA BRUTA 111 HP - DEPRECIACAO. AF_06/2014	H	1,0000000	26,04	26,04
	A	ESCAVADEIRA HIDRAULICA SOBRE ESTEIRAS. CAÇAMBA 0.80 M3. PESO OPERACIONAL 17 T. POTENCIA BRUTA 111 HP - JUROS. AF_06/2014	H	1,0000000	3,53	3,53
	A	OPERADOR DE ESCAVADEIRA COM ENCARGOS COMPLEMENTARES	H	0,9897000	20,31	20,10
		Total de Serviços Auxiliares				49,67
		Custo Direto Total				49,67
		Taxa de BDI %		0,0000000		-
		Total da Composição				49,67
		Preço Unitário Adotado				49,67
91533	A	COMPACTADOR DE SOLOS DE PERCUSSÃO (SOQUETE) COM MOTOR A GASOLINA 4 TEMPOS. POTÊNCIA 4 CV - DEPRECIACAO. AF_08/2015	CHP	31/10/2020		
		Serviços Auxiliares				
	A	OPERADOR DE MÁQUINAS E EQUIPAMENTOS COM ENCARGOS COMPLEMENTARES	H	0,9897000	18,26	18,07
	A	COMPACTADOR DE SOLOS DE PERCUSSÃO (SOQUETE) COM MOTOR A GASOLINA 4 TEMPOS. POTÊNCIA 4 CV - DEPRECIACAO. AF_08/2015	H	1,0000000	0,66	0,66
	A	COMPACTADOR DE SOLOS DE PERCUSSÃO (SOQUETE) COM MOTOR A GASOLINA 4 TEMPOS. POTÊNCIA 4 CV - JUROS. AF_08/2015	H	1,0000000	0,09	0,09




ELETROCAMPO SERV. E CONSTRUÇÕES LTDA
Francisco Estevão Saraiva Maia
Responsável

João Moreira de Andrade
Eng. Civil - CREA 2417D

CLIENTE: PREFEITURA MUNICIPAL DE SENADOR POMPEU - CE
EMPRESA:

OBRA: IMPLANTAÇÃO DE SISTEMA DE ABASTECIMENTO DE ÁGUA NA LOCALIDADE DE CAMPO DE AVIAÇÃO CONFORME CONVÊNIO FUNASA N° 2309/2018, ATRÁVES DA SECRETARIA DE INFRAESTRUTURA DESTE MUNICÍPIO.

EDITAL: CONCORRÊNCIA N° SI-CP002/2021

FONTE: SEINFRA 26.1 (COM DESONERAÇÃO) ENCARGOS SOCIAIS : HORISTA : 85,20% MENSALISTA 48,69 % SINAPI 10/2020 (COM DESONERAÇÃO) ENCARGOS SOCIAIS : HORISTA 84,13% MENSALISTA 47,86 % BDI SERVIÇO : 26,44% BDI MATERIAL : 16,80%

COMPOSIÇÃO AUXILIARES ANALÍTICA DE PREÇO UNITÁRIO

Item Serviço	Descrição do Serviço		Unidade	Coefficiente	Preço Unitário	Preço Total
	Insumo/Aux.	Descrição				
A	91531	COMPACTADOR DE SOLOS DE PERCUSSÃO (SOQUETE) COM MOTOR A GASOLINA 4 TEMPOS. POTÊNCIA 4 CV - MANUTENÇÃO. AF 08/2015	H	1,0000000	0,83	0,83
A	91532	COMPACTADOR DE SOLOS DE PERCUSSÃO (SOQUETE) COM MOTOR A GASOLINA 4 TEMPOS. POTÊNCIA 4 CV - MATERIAIS NA OPERAÇÃO. AF 08/2015	H	1,0000000	4,65	4,65
		Total de Serviços Auxiliares				24,30
		Custo Direto Total		0,0000000		-
		Taxa de BDI %				24,30
		Total da Composição				24,30
		Preço Unitário Adotado				
91529		COMPACTADOR DE SOLOS DE PERCUSSÃO (SOQUETE) COM MOTOR H		31/10/2020		
	3 0313458	COMPACTADOR DE SOLOS DE PERCURSAO (SOQUETE) COM MOTOR A GASOLINA 4 TEMPOS DE 4 HP (4 CV)	UN	0,0000533	12.508,95	0,66
		Sub-Total de Equipamento				0,66
		Custo Direto Total		0,0000000		-
		Taxa de BDI %				0,66
		Total da Composição				0,66
		Preço Unitário Adotado				
91530		COMPACTADOR DE SOLOS DE PERCUSSÃO (SOQUETE) COM MOTOR H		31/10/2020		
	3 0313458	COMPACTADOR DE SOLOS DE PERCURSAO (SOQUETE) COM MOTOR A GASOLINA 4 TEMPOS DE 4 HP (4 CV)	UN	0,0000074	12.508,95	0,09
		Sub-Total de Equipamento				0,09
		Custo Direto Total		0,0000000		-
		Taxa de BDI %				0,09
		Total da Composição				0,09
		Preço Unitário Adotado				
91531		COMPACTADOR DE SOLOS DE PERCUSSÃO (SOQUETE) COM MOTOR H		31/10/2020		
	3 0313458	COMPACTADOR DE SOLOS DE PERCURSAO (SOQUETE) COM MOTOR A GASOLINA 4 TEMPOS DE 4 HP (4 CV)	UN	0,0000667	12.508,95	0,83
		Sub-Total de Equipamento				0,83
		Custo Direto Total		0,0000000		-
		Taxa de BDI %				0,83
		Total da Composição				0,83
		Preço Unitário Adotado				

CLIENTE: PREFEITURA MUNICIPAL DE SENADOR POMPEU - CE
EMPRESA:

OBRA: IMPLANTAÇÃO DE SISTEMA DE ABASTECIMENTO DE ÁGUA NA LOCALIDADE DE CAMPO DE AVIAÇÃO CONFORME CONVÊNIO FUNASA N° 2309/2018, ATRÁVES DA SECRETARIA DE INFRAESTRUTURA DESTA MUNICÍPIO.
EDITAL: CONCORRÊNCIA N° SI-CP002/2021

FONTE: SEINFRA 26.1 (COM DESONERAÇÃO) ENCARGOS SOCIAIS : HORISTA : 85,20% MENSALISTA 48,69 % SINAPI 10/2020 (COM DESONERAÇÃO) ENCARGOS SOCIAIS : HORISTA 84,13% MENSALISTA 47,86 % BDI SERVIÇO : 26,44% BDI MATERIAL : 16,80%

COMPOSIÇÃO AUXILIARES ANALÍTICA DE PREÇO UNITÁRIO

Item Serviço	Descrição do Serviço		Unidade	Coefficiente	Preço Unitário	Preço Total
	Insumo/Aux.	Descrição				
	Insumo/Aux.	Descrição	Unidade	Coefficiente	Preço Unitário	Preço Total
91532	COMPACTADOR DE SOLOS DE PERCUSSÃO (SOQUETE) COM MOTOR		H	31/10/2020		
	2 0204222	GASOLINA COMUM	L	1,0300000	4,52	4,65
		Sub-Total de Material				4,65
		Custo Direto Total				4,65
		Taxa de BDI %		0,0000000		-
		Total da Composição				4,65
		Preço Unitário Adotado				4,65

Item Serviço	Descrição do Serviço		Unidade	Coefficiente	Preço Unitário	Preço Total
	Insumo/Aux.	Descrição				
	Insumo/Aux.	Descrição	Unidade	Coefficiente	Preço Unitário	Preço Total
91534	COMPACTADOR DE SOLOS DE PERCUSSÃO (SOQUETE) COM MOTOR		CHI	31/10/2020		
		Serviços Auxiliares				
	A 88297	OPERADOR DE MÁQUINAS E EQUIPAMENTOS COM ENCARGOS COMPLEMENTARES	H	0,9897000	18,26	18,07
	A 91529	COMPACTADOR DE SOLOS DE PERCUSSÃO (SOQUETE) COM MOTOR A GASOLINA 4 TEMPOS. POTÊNCIA 4 CV - DEPRECIÇÃO. AF 08/2015	H	1,0000000	0,66	0,66
	A 91530	COMPACTADOR DE SOLOS DE PERCUSSÃO (SOQUETE) COM MOTOR A GASOLINA 4 TEMPOS. POTÊNCIA 4 CV - JUROS. AF 08/2015	H	1,0000000	0,09	0,09
		Total de Serviços Auxiliares				18,82
		Custo Direto Total				18,82
		Taxa de BDI %		0,0000000		-
		Total da Composição				18,82
		Preço Unitário Adotado				18,82

Item Serviço	Descrição do Serviço		Unidade	Coefficiente	Preço Unitário	Preço Total
	Insumo/Aux.	Descrição				
	Insumo/Aux.	Descrição	Unidade	Coefficiente	Preço Unitário	Preço Total
5606	UMIDIFICAÇÃO DE MATERIAL PARA VALAS COM CAMINHÃO PIPA 1000		M3	31/10/2020		
		Serviços Auxiliares				
	A 5901	CAMINHÃO PIPA 10.000 L TRUCADO. PESO BRUTO TOTAL 23.000 KG. CARGA ÚTIL MÁXIMA 15.935 KG. DISTÂNCIA ENTRE EIXOS 4.8 M. POTÊNCIA 230 CV. INCLUSIVE TANQUE DE AÇO PARA TRANSPORTE DE ÁGUA - CHP DIURNO. AF	CHP	0,0060000	171,62	1,02
	A 5903	CAMINHÃO PIPA 10.000 L TRUCADO. PESO BRUTO TOTAL 23.000 KG. CARGA ÚTIL MÁXIMA 15.935 KG. DISTÂNCIA ENTRE EIXOS 4.8 M. POTÊNCIA 230 CV. INCLUSIVE TANQUE DE AÇO PARA TRANSPORTE DE ÁGUA - CHI DIURNO. AF	CHI	0,0030000	33,80	0,10
	A 88316	SERVENTE COM ENCARGOS COMPLEMENTARES	H	0,0089073	14,80	0,13
		Total de Serviços Auxiliares				1,25
		Custo Direto Total				1,25
		Taxa de BDI %		0,0000000		-
		Total da Composição				1,25
		Preço Unitário Adotado				1,25

CLIENTE: PREFEITURA MUNICIPAL DE SENADOR POMPEU - CE
EMPRESA:

OBRA: IMPLANTAÇÃO DE SISTEMA DE ABASTECIMENTO DE ÁGUA NA LOCALIDADE DE CAMPO DE AVIAÇÃO CONFORME CONVÊNIO FUNASA N° 2309/2018, ATRÁVES DA SECRETARIA DE INFRAESTRUTURA DESTE MUNICÍPIO.
EDITAL: CONCORRÊNCIA N° SI-CP002/2021

FONTE: SEINFRA 26.1 (COM DESONERAÇÃO) ENCARGOS SOCIAIS : HORISTA : 85,20% MENSALISTA 48,69 % SINAPI 10/2020 (COM DESONERAÇÃO) ENCARGOS SOCIAIS : HORISTA 84,13% MENSALISTA 47,86 % BDI SERVIÇO : 26,44% BDI MATERIAL : 16,80%

COMPOSIÇÃO AUXILIARES ANALÍTICA DE PREÇO UNITÁRIO

Item Serviço	Descrição do Serviço		Unidade	Coefficiente	Preço Unitário	Preço Total
	Insumo/Aux.	Descrição				
Item Serviço	Descrição do Serviço		Unidade	Coefficiente	Preço Unitário	Preço Total
	Insumo/Aux.	Descrição	Unidade	Coefficiente	Preço Unitário	Preço Total
5901	CAMINHÃO PIPA 10.000 L TRUCADO. PESO BRUTO TOTAL 23.000 KG.		CHP	31/10/2020		
	Serviços Auxiliares					
A	53831	CAMINHÃO PIPA 10.000 L TRUCADO. PESO BRUTO TOTAL 23.000 KG. CARGA ÚTIL MÁXIMA 15.935 KG. DISTÂNCIA ENTRE EIXOS 4.8 M. POTÊNCIA 230 CV. INCLUSIVE TANQUE DE AÇO PARA TRANSPORTE DE ÁGUA - MATERIAIS NA OP	H	1,0000000	113,84	113,84
A	5763	CAMINHÃO PIPA 10.000 L TRUCADO. PESO BRUTO TOTAL 23.000 KG. CARGA ÚTIL MÁXIMA 15.935 KG. DISTÂNCIA ENTRE EIXOS 4.8 M. POTÊNCIA 230 CV. INCLUSIVE TANQUE DE AÇO PARA TRANSPORTE DE ÁGUA - MANUTENÇÃO. AF	H	1,0000000	23,98	23,98
A	88282	MOTORISTA DE CAMINHÃO COM ENCARGOS COMPLEMENTARES	H	0,9897000	17,47	17,29
A	91396	CAMINHÃO PIPA 10.000 L TRUCADO. PESO BRUTO TOTAL 23.000 KG. CARGA ÚTIL MÁXIMA 15.935 KG. DISTÂNCIA ENTRE EIXOS 4.8 M. POTÊNCIA 230 CV. INCLUSIVE TANQUE DE AÇO PARA TRANSPORTE DE ÁGUA - DEPRECIÇÃO. AF	H	1,0000000	12,79	12,79
A	91397	CAMINHÃO PIPA 10.000 L TRUCADO. PESO BRUTO TOTAL 23.000 KG. CARGA ÚTIL MÁXIMA 15.935 KG. DISTÂNCIA ENTRE EIXOS 4.8 M. POTÊNCIA 230 CV. INCLUSIVE TANQUE DE AÇO PARA TRANSPORTE DE ÁGUA - JUROS. AF_06/20	H	1,0000000	2,68	2,68
A	91398	CAMINHÃO PIPA 10.000 L TRUCADO. PESO BRUTO TOTAL 23.000 KG. CARGA ÚTIL MÁXIMA 15.935 KG. DISTÂNCIA ENTRE EIXOS 4.8 M. POTÊNCIA 230 CV. INCLUSIVE TANQUE DE AÇO PARA TRANSPORTE DE ÁGUA - IMPOSTOS E SEGU	H	1,0000000	1,04	1,04
	Total de Serviços Auxiliares					171,62
	Custo Direto Total					171,62
	Taxa de BDI %			0,0000000		-
	Total da Composição					171,62
	Preço Unitário Adotado					171,62

Item Serviço	Descrição do Serviço		Unidade	Coefficiente	Preço Unitário	Preço Total
	Insumo/Aux.	Descrição				
53831	CAMINHÃO PIPA 10.000 L TRUCADO. PESO BRUTO TOTAL 23.000 KG.		H	31/10/2020		
	2 0204221	OLEO DIESEL COMBUSTIVEL COMUM	L	32,1600000	3,54	113,84
	Sub-Total de Material					113,84
	Custo Direto Total					113,84
	Taxa de BDI %			0,0000000		-
	Total da Composição					113,84
	Preço Unitário Adotado					113,84

Item Serviço	Descrição do Serviço		Unidade	Coefficiente	Preço Unitário	Preço Total
	Insumo/Aux.	Descrição				

CLIENTE: PREFEITURA MUNICIPAL DE SENADOR POMPEU - CE
EMPRESA:

OBRA: IMPLANTAÇÃO DE SISTEMA DE ABASTECIMENTO DE ÁGUA NA LOCALIDADE DE CAMPO DE AVIAÇÃO CONFORME CONVÊNIO FUNASA N° 2309/2018, ATRÁVES DA SECRETARIA DE INFRAESTRUTURA DESTE MUNICÍPIO.
EDITAL: CONCORRÊNCIA N° SI-CP002/2021

FONTE: SEINFRA 26.1 (COM DESONERAÇÃO) ENCARGOS SOCIAIS : HORISTA : 85,20% MENSALISTA 48,69 % SINAPI 10/2020 (COM DESONERAÇÃO) ENCARGOS SOCIAIS : HORISTA 84,13% MENSALISTA 47,86 % BDI SERVIÇO : 26,44% BDI MATERIAL : 16,80%

COMPOSIÇÃO AUXILIARES ANALÍTICA DE PREÇO UNITÁRIO

Item Serviço	Descrição do Serviço		Unidade	Coefficiente	Preço Unitário	Preço Total
	Insumo/Aux.	Descrição				
5763		CAMINHÃO PIPA 10.000 L TRUCADO. PESO BRUTO TOTAL 23.000 KG.	H	31/10/2020		
	2 0237736	TANQUE DE ACO CARBONO NAO REVESTIDO. PARA TRANSPORTE DE AGUA COM CAPACIDADE DE 10 M3. COM BOMBA CENTRIFUGA POR TOMADA DE FORCA. VAZAO MAXIMA *75* M3/H (INCLUI MONTAGEM. NAO INCLUI CAMINHAO)	UN	0,0000643	57.749,00	3,71
		Sub-Total de Material				3,71
	3 0337747	CAMINHÃO TRUCADO. PESO BRUTO TOTAL 23000 KG. CARGA UTIL MAXIMA 15935 KG. DISTANCIA ENTRE EIXOS 4.80 M. POTENCIA 230 CV (INCLUI CABINE E CHASSI. NAO INCLUI CARROCERIA)	UN	0,0000643	315.340,80	20,27
		Sub-Total de Equipamento				20,27
		Custo Direto Total				23,98
		Taxa de BDI %		0,0000000		-
		Total da Composição				23,98
		Preço Unitário Adotado				23,98

Item Serviço	Descrição do Serviço		Unidade	Coefficiente	Preço Unitário	Preço Total
	Insumo/Aux.	Descrição				
88282		MOTORISTA DE CAMINHÃO COM ENCARGOS COMPLEMENTARES	H	31/10/2020		
	1 0104093	MOTORISTA DE CAMINHÃO	H	1,0000000	12,75	12,75
	1 0137370	ALIMENTAÇÃO - HORISTA (COLETADO CAIXA)	H	1,0000000	2,55	2,55
	1 0137371	TRANSPORTE - HORISTA (COLETADO CAIXA)	H	1,0000000	0,88	0,88
	1 0137372	EXAMES - HORISTA (COLETADO CAIXA)	H	1,0000000	0,55	0,55
	1 0137373	SEGURO - HORISTA (COLETADO CAIXA)	H	1,0000000	0,06	0,06
	1 0143464	FERRAMENTAS - FAMILIA OPERADOR ESCAVADEIRA - HORISTA (ENCARGOS COMPLEMENTARES - COLETADO CAIXA)	H	1,0000000	0,01	0,01
	1 0143488	EPI - FAMILIA OPERADOR ESCAVADEIRA - HORISTA (ENCARGOS COMPLEMENTARES - COLETADO CAIXA)	H	1,0000000	0,63	0,63
		Sub-Total de Mão de Obra				17,43
		Serviços Auxiliares				
	A 95347	CURSO DE CAPACITAÇÃO PARA MOTORISTA DE CAMINHÃO (ENCARGOS COMPLEMENTARES) - HORISTA	H	1,0000000	0,04	0,04
		Total de Serviços Auxiliares				0,04
		Custo Direto Total				17,47
		Taxa de BDI %		0,0000000		-
		Total da Composição				17,47
		Preço Unitário Adotado				17,47

Item Serviço	Descrição do Serviço		Unidade	Coefficiente	Preço Unitário	Preço Total
	Insumo/Aux.	Descrição				
95347		CURSO DE CAPACITAÇÃO PARA MOTORISTA DE CAMINHÃO (ENCARGOS COMPLEMENTARES) - HORISTA	H	31/10/2020		
	1 0104093	MOTORISTA DE CAMINHÃO	H	0,0036000	12,75	0,04
		Sub-Total de Mão de Obra				0,04
		Custo Direto Total				0,04
		Taxa de BDI %		0,0000000		-
		Total da Composição				0,04
		Preço Unitário Adotado				0,04




ELETROCAMPO SERV. E CONSTRUÇÕES LTDA
Francisco Estênio Saraiva Maia
Responsável

João Moreira de Andrade
Eng.º Civil - CREA 2417/D

Morada Nova/CE, 11 de maio de 2021.

CLIENTE: PREFEITURA MUNICIPAL DE SENADOR POMPEU - CE
EMPRESA:

OBRA: IMPLANTAÇÃO DE SISTEMA DE ABASTECIMENTO DE ÁGUA NA LOCALIDADE DE CAMPO DE AVIAÇÃO CONFORME CONVÊNIO FUNASA N° 2309/2018, ATRÁVES DA SECRETARIA DE INFRAESTRUTURA DESTE MUNICÍPIO.
EDITAL: CONCORRÊNCIA N° SI-CP002/2021

FONTE: SEINFRA 26.1 (COM DESONERAÇÃO) ENCARGOS SOCIAIS : HORISTA : 85,20% MENSALISTA 48,69 % SINAPI 10/2020 (COM DESONERAÇÃO) ENCARGOS SOCIAIS : HORISTA 84,13% MENSALISTA 47,86 % BDI SERVIÇO : 26,44% BDI MATERIAL : 16,80%

COMPOSIÇÃO AUXILIARES ANALÍTICA DE PREÇO UNITÁRIO

Item Serviço	Descrição do Serviço		Unidade	Coefficiente	Preço Unitário	Preço Total
	Insumo/Aux.	Descrição				
91396		CAMINHÃO PIPA 10.000 L TRUCADO. PESO BRUTO TOTAL 23.000 KG.	H	31/10/2020		
	2 0237736	TANQUE DE ACO CARBONO NAO REVESTIDO. PARA TRANSPORTE DE AGUA COM CAPACIDADE DE 10 M3. COM BOMBA CENTRIFUGA POR TOMADA DE FORCA. VAZAO MAXIMA *75* M3/H (INCLUI MONTAGEM. NAO INCLUI CAMINHAO)	UN	0,0000343	57.749,00	1,98
		Sub-Total de Material				1,98
	3 0337747	CAMINHÃO TRUCADO. PESO BRUTO TOTAL 23000 KG. CARGA UTIL MAXIMA 15935 KG. DISTANCIA ENTRE EIXOS 4.80 M. POTENCIA 230 CV (INCLUI CABINE E CHASSI. NAO INCLUI CARROCERIA)	UN	0,0000343	315.340,80	10,81
		Sub-Total de Equipamento				10,81
		Custo Direto Total				12,79
		Taxa de BDI %		0,0000000		-
		Total da Composição				12,79
		Preço Unitário Adotado				12,79
91397		CAMINHÃO PIPA 10.000 L TRUCADO. PESO BRUTO TOTAL 23.000 KG.	H	31/10/2020		
	2 0237736	TANQUE DE ACO CARBONO NAO REVESTIDO. PARA TRANSPORTE DE AGUA COM CAPACIDADE DE 10 M3. COM BOMBA CENTRIFUGA POR TOMADA DE FORCA. VAZAO MAXIMA *75* M3/H (INCLUI MONTAGEM. NAO INCLUI CAMINHÃO)	UN	0,0000072	57.749,00	0,41
		Sub-Total de Material				0,41
	3 0337747	CAMINHÃO TRUCADO. PESO BRUTO TOTAL 23000 KG. CARGA UTIL MAXIMA 15935 KG. DISTANCIA ENTRE EIXOS 4.80 M. POTENCIA 230 CV (INCLUI CABINE E CHASSI. NAO INCLUI CARROCERIA)	UN	0,0000072	315.340,80	2,27
		Sub-Total de Equipamento				2,27
		Custo Direto Total				2,68
		Taxa de BDI %		0,0000000		-
		Total da Composição				2,68
		Preço Unitário Adotado				2,68
91398		CAMINHÃO PIPA 10.000 L TRUCADO. PESO BRUTO TOTAL 23.000 KG.	H	31/10/2020		
	2 0237736	TANQUE DE ACO CARBONO NAO REVESTIDO. PARA TRANSPORTE DE AGUA COM CAPACIDADE DE 10 M3. COM BOMBA CENTRIFUGA POR TOMADA DE FORCA. VAZAO MAXIMA *75* M3/H (INCLUI MONTAGEM. NAO INCLUI CAMINHÃO)	UN	0,0000028	57.749,00	0,16




ELETROCAMPO SERV. E CONSTRUÇÕES LTDA
Francisco Estevão Saraiva Maia
Responsável

João Moreira de Andrade
Eng.º Civil - CREA 2417D

CLIENTE: PREFEITURA MUNICIPAL DE SENADOR POMPEU - CE
EMPRESA:

OBRA: IMPLANTAÇÃO DE SISTEMA DE ABASTECIMENTO DE ÁGUA NA LOCALIDADE DE CAMPO DE AVIAÇÃO CONFORME CONVÊNIO FUNASA N° 2309/2018, ATRÁVES DA SECRETARIA DE INFRAESTRUTURA DESTA MUNICÍPIO.
EDITAL: CONCORRÊNCIA N° SI-CP002/2021

FONTE: SEINFRA 26.1 (COM DESONERAÇÃO) ENCARGOS SOCIAIS : HORISTA : 85,20% MENSALISTA 48,69 % SINAPI 10/2020 (COM DESONERAÇÃO) ENCARGOS SOCIAIS : HORISTA 84,13% MENSALISTA 47,86 % BDI SERVIÇO : 26,44% BDI MATERIAL : 16,80%

COMPOSIÇÃO AUXILIARES ANALÍTICA DE PREÇO UNITÁRIO

Item Serviço	Descrição do Serviço		Unidade	Coefficiente	Preço Unitário	Preço Total
	Insumo/Aux.	Descrição				
		Sub-Total de Material				0,16
3	0337747	CAMINHAO TRUCADO. PESO BRUTO TOTAL 23000 KG. CARGA UTIL MAXIMA 15935 KG. DISTANCIA ENTRE EIXOS 4.80 M. POTENCIA 230 CV (INCLUI CABINE E CHASSI. NAO INCLUI CARROCERIA)	UN	0,0000028	315.340,80	0,88
		Sub-Total de Equipamento				0,88
		Custo Direto Total				1,04
		Taxa de BDI %		0,0000000		-
		Total da Composição				1,04
		Preço Unitário Adotado				1,04

Item Serviço	Descrição do Serviço		Unidade	Coefficiente	Preço Unitário	Preço Total
	Insumo/Aux.	Descrição				
5903		CAMINHÃO PIPA 10.000 L TRUCADO. PESO BRUTO TOTAL 23.000 KG.	GHI	31/10/2020		
		Serviços Auxiliares				
A	88282	MOTORISTA DE CAMINHÃO COM ENCARGOS COMPLEMENTARES	H	0,9897000	17,47	17,29
A	91396	CAMINHÃO PIPA 10.000 L TRUCADO. PESO BRUTO TOTAL 23.000 KG. CARGA ÚTIL MÁXIMA 15.935 KG. DISTÂNCIA ENTRE EIXOS 4.8 M. POTÊNCIA 230 CV. INCLUSIVE TANQUE DE AÇO PARA TRANSPORTE DE ÁGUA - DEPRECIÇÃO. AF	H	1,0000000	12,79	12,79
A	91397	CAMINHÃO PIPA 10.000 L TRUCADO. PESO BRUTO TOTAL 23.000 KG. CARGA ÚTIL MÁXIMA 15.935 KG. DISTÂNCIA ENTRE EIXOS 4.8 M. POTÊNCIA 230 CV. INCLUSIVE TANQUE DE AÇO PARA TRANSPORTE DE ÁGUA - JUROS. AF_06/20	H	1,0000000	2,68	2,68
A	91398	CAMINHÃO PIPA 10.000 L TRUCADO. PESO BRUTO TOTAL 23.000 KG. CARGA ÚTIL MÁXIMA 15.935 KG. DISTÂNCIA ENTRE EIXOS 4.8 M. POTÊNCIA 230 CV. INCLUSIVE TANQUE DE AÇO PARA TRANSPORTE DE ÁGUA - IMPOSTOS E SEGU	H	1,0000000	1,04	1,04
		Total de Serviços Auxiliares				33,80
		Custo Direto Total				33,80
		Taxa de BDI %		0,0000000		-
		Total da Composição				33,80
		Preço Unitário Adotado				33,80

Item Serviço	Descrição do Serviço		Unidade	Coefficiente	Preço Unitário	Preço Total
	Insumo/Aux.	Descrição				
88246		ASSENTADOR DE TUBOS COM ENCARGOS COMPLEMENTARES	H	31/10/2020		
1	0137370	ALIMENTAÇÃO - HORISTA (COLETADO CAIXA)	H	1,0000000	2,55	2,55
1	0137371	TRANSPORTE - HORISTA (COLETADO CAIXA)	H	1,0000000	0,88	0,88
1	0137372	EXAMES - HORISTA (COLETADO CAIXA)	H	1,0000000	0,55	0,55
1	0137373	SEGURO - HORISTA (COLETADO CAIXA)	H	1,0000000	0,06	0,06
1	0140331	ASSENTADOR DE MANILHAS	H	1,0000000	11,88	11,88
1	0143464	FERRAMENTAS - FAMILIA OPERADOR ESCAVADEIRA - HORISTA (ENCARGOS COMPLEMENTARES - COLETADO CAIXA)	H	1,0000000	0,01	0,01




ELETROCAMPO SERV. E CONSTRUÇÕES LTDA
Francisco Estênio Saraiva Maia
Responsável



João Moreira de Andrade
Eng.º Civil - CREA 2417D

CLIENTE: PREFEITURA MUNICIPAL DE SENADOR POMPEU - CE
EMPRESA:

OBRA: IMPLANTAÇÃO DE SISTEMA DE ABASTECIMENTO DE ÁGUA NA LOCALIDADE DE CAMPO DE AVIAÇÃO CONFORME CONVÊNIO FUNASA N° 2309/2018, ATRÁVES DA SECRETARIA DE INFRAESTRUTURA DESTE MUNICÍPIO.
EDITAL: CONCORRÊNCIA N° SI-CP002/2021

FONTE: SEINFRA 26.1 (COM DESONERAÇÃO) ENCARGOS SOCIAIS : HORISTA : 85,20% MENSALISTA 48,69 % SINAPI 10/2020 (COM DESONERAÇÃO) ENCARGOS SOCIAIS : HORISTA 84,13%MENSALISTA 47,86 % BDI SERVIÇO : 26,44% BDI MATERIAL : 16,80%

COMPOSIÇÃO AUXILIARES ANALÍTICA DE PREÇO UNITÁRIO

Item Serviço	Descrição do Serviço		Unidade	Coefficiente	Preço Unitário	Preço Total
	Insumo/Aux.	Descrição				
	1 0143488	EPI - FAMILIA OPERADOR ESCAVADEIRA - HORISTA (ENCARGOS COMPLEMENTARES - COLETADO CAIXA)	H	1,0000000	0,63	0,63
		Sub-Total de Mão de Obra				16,56
		Serviços Auxiliares				
A	95315	CURSO DE CAPACITAÇÃO PARA ASSENTADOR DE TUBOS (ENCARGOS COMPLEMENTARES) - HORISTA	H	1,0000000	0,12	0,12
		Total de Serviços Auxiliares				0,12
		Custo Direto Total				16,68
		Taxa de BDI %		0,0000000		-
		Total da Composição				16,68
		Preço Unitário Adotado				16,68
Item Serviço	Descrição do Serviço		Unidade	Coefficiente	Preço Unitário	Preço Total
	Insumo/Aux.	Descrição				
95315		CURSO DE CAPACITAÇÃO PARA ASSENTADOR DE TUBOS (ENCARGOS COMPLEMENTARES) - HORISTA	H	31/10/2020		
	1 0140331	ASSENTADOR DE MANILHAS	H	0,0105000	11,88	0,12
		Sub-Total de Mão de Obra				0,12
		Custo Direto Total				0,12
		Taxa de BDI %		0,0000000		-
		Total da Composição				0,12
		Preço Unitário Adotado				0,12
Item Serviço	Descrição do Serviço		Unidade	Coefficiente	Preço Unitário	Preço Total
	Insumo/Aux.	Descrição				
99062		MARCAÇÃO DE PONTOS EM GABARITO OU CAVALETE. AF_10/2018	UN	31/10/2020		
	2 0205068	PREGO DE ACO POLIDO COM CABECA 17 X 21 (2 X 11)	KG	0,0034000	10,62	0,03
		Sub-Total de Material				0,03
		Serviços Auxiliares				
A	88239	AJUDANTE DE CARPINTEIRO COM ENCARGOS COMPLEMENTARES	H	0,0319673	15,68	0,50
A	88262	CARPINTEIRO DE FORMAS COM ENCARGOS COMPLEMENTARES	H	0,0638357	18,42	1,17
		Total de Serviços Auxiliares				1,67
		Custo Direto Total				1,70
		Taxa de BDI %		0,0000000		-
		Total da Composição				1,70
		Preço Unitário Adotado				1,70
Item Serviço	Descrição do Serviço		Unidade	Coefficiente	Preço Unitário	Preço Total
	Insumo/Aux.	Descrição				
5811		CAMINHÃO BASCULANTE 6 M3, PESO BRUTO TOTAL 16.000 KG, CARGA ÚTIL MÁXIMA 13.071 KG. DISTÂNCIA ENTRE EIXOS 4.80 M. POTÊNCIA 230 CV INCLUSIVE CAÇAMBA METÁLICA - MATERIAIS NA OPERAÇÃO. AF_06/2014	CHP	31/10/2020		
		Serviços Auxiliares				
A	53792	CAMINHÃO BASCULANTE 6 M3. PESO BRUTO TOTAL 16.000 KG. CARGA ÚTIL MÁXIMA 13.071 KG. DISTÂNCIA ENTRE EIXOS 4.80 M. POTÊNCIA 230 CV INCLUSIVE CAÇAMBA METÁLICA - MATERIAIS NA OPERAÇÃO. AF_06/2014	H	1,0000000	59,93	59,93




ELETROCAMPO SERV. E CONSTRUÇÕES LTDA
Francisco Estevão Saraiva Maia
Responsável

João Moreira de Andrade
Eng.º Civil - CREA 24170

CLIENTE: PREFEITURA MUNICIPAL DE SENADOR POMPEU - CE
EMPRESA:

OBRA: IMPLANTAÇÃO DE SISTEMA DE ABASTECIMENTO DE ÁGUA NA LOCALIDADE DE CAMPO DE AVIAÇÃO CONFORME CONVÊNIO FUNASA N° 2309/2018, ATRÁVES DA SECRETARIA DE INFRAESTRUTURA DESTE MUNICÍPIO.
EDITAL: CONCORRÊNCIA N° SI-CP002/2021

FONTE: SEINFRA 26.1 (COM DESONERAÇÃO) ENCARGOS SOCIAIS : HORISTA : 85,20% MENSALISTA 48,69 % SINAPI 10/2020 (COM DESONERAÇÃO) ENCARGOS SOCIAIS : HORISTA 84,13% MENSALISTA 47,86 % BDI SERVIÇO : 26,44% BDI MATERIAL : 16,80%

COMPOSIÇÃO AUXILIARES ANALÍTICA DE PREÇO UNITÁRIO

Item Serviço	Descrição do Serviço		Unidade	Coefficiente	Preço Unitário	Preço Total
	Insumo/Aux.	Descrição				
A 5695		CAMINHÃO BASCULANTE 6 M3. PESO BRUTO TOTAL 16.000 KG. CARGA ÚTIL MÁXIMA 13.071 KG. DISTÂNCIA ENTRE EIXOS 4.80 M. POTÊNCIA 230 CV INCLUSIVE CAÇAMBA METÁLICA - MANUTENÇÃO. AF_06/2014	H	1,0000000	24,32	24,32
A 88281		MOTORISTA DE BASCULANTE COM ENCARGOS COMPLEMENTARES	H	0,9897000	16,74	16,56
A 91367		CAMINHÃO BASCULANTE 6 M3. PESO BRUTO TOTAL 16.000 KG. CARGA ÚTIL MÁXIMA 13.071 KG. DISTÂNCIA ENTRE EIXOS 4.80 M. POTÊNCIA 230 CV INCLUSIVE CAÇAMBA METÁLICA - DEPRECIÇÃO. AF_06/2014	H	1,0000000	12,97	12,97
A 91368		CAMINHÃO BASCULANTE 6 M3. PESO BRUTO TOTAL 16.000 KG. CARGA ÚTIL MÁXIMA 13.071 KG. DISTÂNCIA ENTRE EIXOS 4.80 M. POTÊNCIA 230 CV INCLUSIVE CAÇAMBA METÁLICA - JUROS. AF_06/2014	H	1,0000000	2,40	2,40
A 91369		CAMINHÃO BASCULANTE 6 M3. PESO BRUTO TOTAL 16.000 KG. CARGA ÚTIL MÁXIMA 13.071 KG. DISTÂNCIA ENTRE EIXOS 4.80 M. POTÊNCIA 230 CV INCLUSIVE CAÇAMBA METÁLICA - IMPOSTOS E SEGUROS. AF_06/2014	H	1,0000000	0,93	0,93
		Total de Serviços Auxiliares				117,11
		Custo Direto Total				117,11
		Taxa de BDI %		0,0000000		-
		Total da Composição				117,11
		Preço Unitário Adotado				117,11

Item Serviço	Descrição do Serviço		Unidade	Coefficiente	Preço Unitário	Preço Total
	Insumo/Aux.	Descrição				
53792		CAMINHÃO BASCULANTE 6 M3. PESO BRUTO TOTAL 16.000 KG. CARGA ÚTIL MÁXIMA 13.071 KG. DISTÂNCIA ENTRE EIXOS 4.80 M. POTÊNCIA 230 CV INCLUSIVE CAÇAMBA METÁLICA - IMPOSTOS E SEGUROS. AF_06/2014	H	31/10/2020		
	2 0204221	OLEO DIESEL COMBUSTIVEL COMUM	L	16,9300000	3,54	59,93
		Sub-Total de Material				59,93
		Custo Direto Total				59,93
		Taxa de BDI %		0,0000000		-
		Total da Composição				59,93
		Preço Unitário Adotado				59,93

Item Serviço	Descrição do Serviço		Unidade	Coefficiente	Preço Unitário	Preço Total
	Insumo/Aux.	Descrição				
5695		CAMINHÃO BASCULANTE 6 M3. PESO BRUTO TOTAL 16.000 KG. CARGA ÚTIL MÁXIMA 13.071 KG. DISTÂNCIA ENTRE EIXOS 4.80 M. POTÊNCIA 230 CV INCLUSIVE CAÇAMBA METÁLICA - IMPOSTOS E SEGUROS. AF_06/2014	H	31/10/2020		
	2 0237733	CACAMBA METALICA BASCULANTE COM CAPACIDADE DE 6 M3 (INCLUI MONTAGEM. NAO INCLUI CAMINHAO)	UN	0,0000750	39.254,40	2,94
		Sub-Total de Material				2,94
	3 0337760	CAMINHÃO TOCO. PESO BRUTO TOTAL 16000 KG. CARGA UTIL MAXIMA 13071 KG. DISTANCIA ENTRE EIXOS 4.80 M. POTENCIA 230 CV (INCLUI CABINE E CHASSI. NAO INCLUI CARROCERIA)	UN	0,0000750	285.136,32	21,38
		Sub-Total de Equipamento				21,38
		Custo Direto Total				24,32
		Taxa de BDI %		0,0000000		-
		Total da Composição				24,32
		Preço Unitário Adotado				24,32




ELETROCAMPO SERV. E CONSTRUÇÕES LTDA
Francisco Estênio Saraiva Maia
Responsável

João Moreira de Andrade
Eng.º Civil - CREA 2417D

CLIENTE: PREFEITURA MUNICIPAL DE SENADOR POMPEU - CE
EMPRESA:

OBRA: IMPLANTAÇÃO DE SISTEMA DE ABASTECIMENTO DE ÁGUA NA LOCALIDADE DE CAMPO DE AVIAÇÃO CONFORME CONVÊNIO FUNASA N° 2309/2018, ATRÁVES DA SECRETARIA DE INFRAESTRUTURA DESTE MUNICÍPIO.
EDITAL: CONCORRÊNCIA N° SI-CP002/2021

FONTE: SEINFRA 26.1 (COM DESONERAÇÃO) ENCARGOS SOCIAIS : HORISTA : 85,20% MENSALISTA 48,69 % SINAPI 10/2020 (COM DESONERAÇÃO) ENCARGOS SOCIAIS : HORISTA 84,13% MENSALISTA 47,86 % BDI SERVIÇO : 26,44% BDI MATERIAL : 16,80%

COMPOSIÇÃO AUXILIARES ANALÍTICA DE PREÇO UNITÁRIO

Item Serviço	Descrição do Serviço		Unidade	Coefficiente	Preço Unitário	Preço Total
	Insumo/Aux.	Descrição				
88281	MOTORISTA DE BASCULANTE COM ENCARGOS COMPLEMENTARES		H	31/10/2020		
1	0120020	MOTORISTA DE CAMINHAO-BASCULANTE	H	1,0000000	12,02	12,02
1	0137370	ALIMENTACAO - HORISTA (COLETADO CAIXA)	H	1,0000000	2,55	2,55
1	0137371	TRANSPORTE - HORISTA (COLETADO CAIXA)	H	1,0000000	0,88	0,88
1	0137372	EXAMES - HORISTA (COLETADO CAIXA)	H	1,0000000	0,55	0,55
1	0137373	SEGURO - HORISTA (COLETADO CAIXA)	H	1,0000000	0,06	0,06
1	0143464	FERRAMENTAS - FAMILIA OPERADOR ESCAVADEIRA - HORISTA (ENCARGOS COMPLEMENTARES - COLETADO CAIXA)	H	1,0000000	0,01	0,01
1	0143488	EPI - FAMILIA OPERADOR ESCAVADEIRA - HORISTA (ENCARGOS COMPLEMENTARES - COLETADO CAIXA)	H	1,0000000	0,63	0,63
		Sub-Total de Mão de Obra				16,70
		Serviços Auxiliares				
A	95346	CURSO DE CAPACITAÇÃO PARA MOTORISTA DE BASCULANTE (ENCARGOS COMPLEMENTARES) - HORISTA	H	1,0000000	0,04	0,04
		Total de Serviços Auxiliares				0,04
		Custo Direto Total				16,74
		Taxa de BDI %		0,0000000		-
		Total da Composição				16,74
		Preço Unitário Adotado				16,74
95346	CURSO DE CAPACITAÇÃO PARA MOTORISTA DE BASCULANTE (ENCARGOS COMPLEMENTARES)		H	31/10/2020		
1	0120020	MOTORISTA DE CAMINHAO-BASCULANTE	H	0,0036000	12,02	0,04
		Sub-Total de Mão de Obra				0,04
		Custo Direto Total				0,04
		Taxa de BDI %		0,0000000		-
		Total da Composição				0,04
		Preço Unitário Adotado				0,04
91367	CAMINHÃO BASCULANTE 6 M3. PESO BRUTO TOTAL 16.000 KG. CARGA ÚTIL MÁXIMA 13071 KG. DISTÂNCIA ENTRE EIXOS 4.80 M. POTÊNCIA 230 CV (INCLUI CABINE E CHASSI. NAO INCLUI CARROCERIA)		H	31/10/2020		
2	0237733	CACAMBA METALICA BASCULANTE COM CAPACIDADE DE 6 M3 (INCLUI MONTAGEM. NAO INCLUI CAMINHAO)	UN	0,0000400	39.254,40	1,57
		Sub-Total de Material				1,57
3	0337760	CAMINHAO TOCO. PESO BRUTO TOTAL 16000 KG. CARGA UTIL MAXIMA 13071 KG. DISTANCIA ENTRE EIXOS 4.80 M. POTENCIA 230 CV (INCLUI CABINE E CHASSI. NAO INCLUI CARROCERIA)	UN	0,0000400	285.136,32	11,40
		Sub-Total de Equipamento				11,40
		Custo Direto Total				12,97
		Taxa de BDI %		0,0000000		-
		Total da Composição				12,97
		Preço Unitário Adotado				12,97




ELETROCAMPO SERV. E CONSTRUÇÕES LTDA
Francisco Estênio Saraiva Maia
Responsável

João Moreira de Andrade
Eng.º Civil - CREA 2417D

CLIENTE: PREFEITURA MUNICIPAL DE SENADOR POMPEU - CE
EMPRESA:

OBRA: IMPLANTAÇÃO DE SISTEMA DE ABASTECIMENTO DE ÁGUA NA LOCALIDADE DE CAMPO DE AVIAÇÃO CONFORME CONVÊNIO FUNASA N° 2309/2018, ATRÁVES DA SECRETARIA DE INFRAESTRUTURA DESTE MUNICÍPIO.
EDITAL: CONCORRÊNCIA N° SI-CP002/2021

FONTE: SEINFRA 26.1 (COM DESONERAÇÃO) ENCARGOS SOCIAIS : HORISTA : 85,20% MENSALISTA 48,69 % SINAPI 10/2020 (COM DESONERAÇÃO) ENCARGOS SOCIAIS : HORISTA 84,13% MENSALISTA 47,86 % BDI SERVIÇO : 26,44% BDI MATERIAL : 16,80%

COMPOSIÇÃO AUXILIARES ANALÍTICA DE PREÇO UNITÁRIO

Item Serviço	Descrição do Serviço		Unidade	Coefficiente	Preço Unitário	Preço Total
	Insumo/Aux.	Descrição				
91368	CAMINHÃO BASCULANTE 6 M3. PESO BRUTO TOTAL 16.000 KG. CARGA ÚTIL MÁXIMA 13071 KG. DISTÂNCIA ENTRE EIXOS 4.80 M. POTÊNCIA 230 CV (INCLUI CABINE E CHASSI. NAO INCLUI CARROCERIA)		H	31/10/2020		
	2	0237733 CACAMBA METALICA BASCULANTE COM CAPACIDADE DE 6 M3 (INCLUI MONTAGEM. NAO INCLUI CAMINHAO)	UN	0,0000074	39.254,40	0,29
		Sub-Total de Material				0,29
	3	0337760 CAMINHAO TOCO. PESO BRUTO TOTAL 16000 KG. CARGA UTIL MAXIMA 13071 KG. DISTANCIA ENTRE EIXOS 4.80 M. POTENCIA 230 CV (INCLUI CABINE E CHASSI. NAO INCLUI CARROCERIA)	UN	0,0000074	285.136,32	2,11
		Sub-Total de Equipamento				2,11
		Custo Direto Total				2,40
		Taxa de BDI %		0,0000000		-
		Total da Composição				2,40
		Preço Unitário Adotado				2,40
91369	CAMINHÃO BASCULANTE 6 M3. PESO BRUTO TOTAL 16.000 KG. CARGA ÚTIL MÁXIMA 13071 KG. DISTÂNCIA ENTRE EIXOS 4.80 M. POTÊNCIA 230 CV (INCLUI CABINE E CHASSI. NAO INCLUI CARROCERIA)		H	31/10/2020		
	2	0237733 CACAMBA METALICA BASCULANTE COM CAPACIDADE DE 6 M3 (INCLUI MONTAGEM. NAO INCLUI CAMINHAO)	UN	0,0000029	39.254,40	0,11
		Sub-Total de Material				0,11
	3	0337760 CAMINHAO TOCO. PESO BRUTO TOTAL 16000 KG. CARGA UTIL MAXIMA 13071 KG. DISTANCIA ENTRE EIXOS 4.80 M. POTENCIA 230 CV (INCLUI CABINE E CHASSI. NAO INCLUI CARROCERIA)	UN	0,0000029	285.136,32	0,82
		Sub-Total de Equipamento				0,82
		Custo Direto Total				0,93
		Taxa de BDI %		0,0000000		-
		Total da Composição				0,93
		Preço Unitário Adotado				0,93
91386	CAMINHÃO BASCULANTE 10 M3. TRUCADO CABINE SIMPLES. PESO BRUTO TOTAL 23.000 KG. CARGA ÚTIL MÁXIMA 15.935 KG. DISTÂNCIA ENTRE EIXOS 4.80 M. POTÊNCIA 230 CV INCLUSIVE CAÇAMBA METÁLICA - DEPRECIACÃO. AF_0		H	31/10/2020		
	A	88281 Serviços Auxiliares MOTORISTA DE BASCULANTE COM ENCARGOS COMPLEMENTARES	H	0,9897000	16,74	16,56
	A	91380 CAMINHÃO BASCULANTE 10 M3. TRUCADO CABINE SIMPLES. PESO BRUTO TOTAL 23.000 KG. CARGA ÚTIL MÁXIMA 15.935 KG. DISTÂNCIA ENTRE EIXOS 4.80 M. POTÊNCIA 230 CV INCLUSIVE CAÇAMBA METÁLICA - DEPRECIACÃO. AF_0	H	1,0000000	14,70	14,70

ELETROCAMPO SERV. E CONSTRUÇÕES LTDA
Francisco Estenio Saraiva Maia
Responsável

João Moreira de Andrade
Eng.º Civil - CREA 2417D

Morada Nova/CE, 11 de maio de 2021.

CLIENTE: PREFEITURA MUNICIPAL DE SENADOR POMPEU - CE
EMPRESA:

OBRA: IMPLANTAÇÃO DE SISTEMA DE ABASTECIMENTO DE ÁGUA NA LOCALIDADE DE CAMPO DE AVIAÇÃO CONFORME CONVÊNIO FUNASA N° 2309/2018, ATRÁVES DA SECRETARIA DE INFRAESTRUTURA DESTE MUNICÍPIO.
EDITAL: CONCORRÊNCIA N° SI-CP002/2021

FONTE: SEINFRA 26.1 (COM DESONERAÇÃO) ENCARGOS SOCIAIS : HORISTA : 85,20% MENSALISTA 48,69 % SINAPI 10/2020 (COM DESONERAÇÃO) ENCARGOS SOCIAIS : HORISTA 84,13% MENSALISTA 47,86 % BDI SERVIÇO : 26,44% BDI MATERIAL : 16,80%

COMPOSIÇÃO AUXILIARES ANALÍTICA DE PREÇO UNITÁRIO

Item Serviço	Descrição do Serviço		Unidade	Coefficiente	Preço Unitário	Preço Total
	Insumo/Aux.	Descrição				
A	91381	CAMINHÃO BASCULANTE 10 M3. TRUCADO CABINE SIMPLES. PESO BRUTO TOTAL 23.000 KG. CARGA ÚTIL MÁXIMA 15.935 KG. DISTÂNCIA ENTRE EIXOS 4.80 M. POTÊNCIA 230 CV INCLUSIVE CAÇAMBA METÁLICA - JUROS. AF_06/2014	H	1,0000000	2,71	2,71
A	91382	CAMINHÃO BASCULANTE 10 M3. TRUCADO CABINE SIMPLES. PESO BRUTO TOTAL 23.000 KG. CARGA ÚTIL MÁXIMA 15.935 KG. DISTÂNCIA ENTRE EIXOS 4.80 M. POTÊNCIA 230 CV INCLUSIVE CAÇAMBA METÁLICA - IMPOSTOS E SEGURO	H	1,0000000	1,06	1,06
A	91383	CAMINHÃO BASCULANTE 10 M3. TRUCADO CABINE SIMPLES. PESO BRUTO TOTAL 23.000 KG. CARGA ÚTIL MÁXIMA 15.935 KG. DISTÂNCIA ENTRE EIXOS 4.80 M. POTÊNCIA 230 CV INCLUSIVE CAÇAMBA METÁLICA - MANUTENÇÃO. AF_06	H	1,0000000	27,57	27,57
A	91384	CAMINHÃO BASCULANTE 10 M3. TRUCADO CABINE SIMPLES. PESO BRUTO TOTAL 23.000 KG. CARGA ÚTIL MÁXIMA 15.935 KG. DISTÂNCIA ENTRE EIXOS 4.80 M. POTÊNCIA 230 CV INCLUSIVE CAÇAMBA METÁLICA - MATERIAIS NA OPER	H	1,0000000	83,89	83,89
		Total de Serviços Auxiliares				146,49
		Custo Direto Total				146,49
		Taxa de BDI %		0,0000000		-
		Total da Composição				146,49
		Preço Unitário Adotado				146,49

Item Serviço	Descrição do Serviço		Unidade	Coefficiente	Preço Unitário	Preço Total
	Insumo/Aux.	Descrição				
1380		CAMINHÃO BASCULANTE 10 M3. TRUCADO CABINE SIMPLES. PESO BRUTO TOTAL 23.000 KG. CARGA ÚTIL MÁXIMA 15.935 KG. DISTÂNCIA ENTRE EIXOS 4.80 M. POTÊNCIA 230 CV INCLUSIVE CAÇAMBA METÁLICA - IMPOSTOS E SEGURO	H	31/10/2020		
	2	0237734 CACAMBA METALICA BASCULANTE COM CAPACIDADE DE 10 M3 (INCLUI MONTAGEM. NAO INCLUI CAMINHAO)	UN	0,0000400	52.353,43	2,09
		Sub-Total de Material				2,09
	3	0337747 CAMINHÃO TRUCADO. PESO BRUTO TOTAL 23000 KG. CARGA UTIL MAXIMA 15935 KG. DISTANCIA ENTRE EIXOS 4.80 M. POTENCIA 230 CV (INCLUI CABINE E CHASSI. NAO INCLUI CARROCERIA)	UN	0,0000400	315.340,80	12,61
		Sub-Total de Equipamento				12,61
		Custo Direto Total				14,70
		Taxa de BDI %		0,0000000		-
		Total da Composição				14,70
		Preço Unitário Adotado				14,70

Item Serviço	Descrição do Serviço		Unidade	Coefficiente	Preço Unitário	Preço Total
	Insumo/Aux.	Descrição				
91381		CAMINHÃO BASCULANTE 10 M3. TRUCADO CABINE SIMPLES. PESO BRUTO TOTAL 23.000 KG. CARGA ÚTIL MÁXIMA 15.935 KG. DISTÂNCIA ENTRE EIXOS 4.80 M. POTÊNCIA 230 CV INCLUSIVE CAÇAMBA METÁLICA - IMPOSTOS E SEGURO	H	31/10/2020		
	2	0237734 CACAMBA METALICA BASCULANTE COM CAPACIDADE DE 10 M3 (INCLUI MONTAGEM. NAO INCLUI CAMINHAO)	UN	0,0000074	52.353,43	0,38

(Handwritten signatures and stamps)

ELETROCAMPO SERV. E CONSTRUÇÕES LTDA
Francisco Estevão Saraiva Maia
Responsável

João Moreira de Andrade
Eng. Civil - CREA 2417/D

CLIENTE: PREFEITURA MUNICIPAL DE SENADOR POMPEU - CE
EMPRESA:

OBRA: IMPLANTAÇÃO DE SISTEMA DE ABASTECIMENTO DE ÁGUA NA LOCALIDADE DE CAMPO DE AVIAÇÃO CONFORME CONVÊNIO FUNASA N° 2309/2018, ATRÁVES DA SECRETARIA DE INFRAESTRUTURA DESTE MUNICÍPIO.
EDITAL: CONCORRÊNCIA N° SI-CP002/2021

FONTE: SEINFRA 26.1 (COM DESONERAÇÃO) ENCARGOS SOCIAIS : HORISTA : 85,20% MENSALISTA 48,69 % SINAPI 10/2020 (COM DESONERAÇÃO) ENCARGOS SOCIAIS : HORISTA 84,13%MENSALISTA 47,86 % BDI SERVIÇO : 26,44% BDI MATERIAL : 16,80%

COMPOSIÇÃO AUXILIARES ANALÍTICA DE PREÇO UNITÁRIO

Item Serviço	Descrição do Serviço		Unidade	Coefficiente	Preço Unitário	Preço Total
	Insumo/Aux.	Descrição				
		Sub-Total de Material				0,38
3	0337747	CAMINHAO TRUCADO. PESO BRUTO TOTAL 23000 KG. CARGA UTIL MAXIMA 15935 KG. DISTANCIA ENTRE EIXOS 4.80 M. POTENCIA 230 CV (INCLUI CABINE E CHASSI. NAO INCLUI CARROCERIA)	UN	0,0000074	315.340,80	2,33
		Sub-Total de Equipamento				2,33
		Custo Direto Total				2,71
		Taxa de BDI %		0,0000000		-
		Total da Composição				2,71
		Preço Unitario Adotado				2,71
91382		CAMINHÃO BASCULANTE 10 M3. TRUCADO CABINE SIMPLES. PESO BH		31/10/2020		
		Sub-Total de Material				0,15
2	0237734	CACAMBA METALICA BASCULANTE COM CAPACIDADE DE 10 M3 (INCLUI MONTAGEM. NAO INCLUI CAMINHAO)	UN	0,0000029	52.353,43	0,15
		Sub-Total de Material				0,15
3	0337747	CAMINHAO TRUCADO. PESO BRUTO TOTAL 23000 KG. CARGA UTIL MAXIMA 15935 KG. DISTANCIA ENTRE EIXOS 4.80 M. POTENCIA 230 CV (INCLUI CABINE E CHASSI. NAO INCLUI CARROCERIA)	UN	0,0000029	315.340,80	0,91
		Sub-Total de Equipamento				0,91
		Custo Direto Total				1,06
		Taxa de BDI %		0,0000000		-
		Total da Composição				1,06
		Preço Unitario Adotado				1,06
91383		CAMINHÃO BASCULANTE 10 M3. TRUCADO CABINE SIMPLES. PESO BH		31/10/2020		
		Sub-Total de Material				3,92
2	0237734	CACAMBA METALICA BASCULANTE COM CAPACIDADE DE 10 M3 (INCLUI MONTAGEM. NAO INCLUI CAMINHAO)	UN	0,0000750	52.353,43	3,92
		Sub-Total de Material				3,92
3	0337747	CAMINHAO TRUCADO. PESO BRUTO TOTAL 23000 KG. CARGA UTIL MAXIMA 15935 KG. DISTANCIA ENTRE EIXOS 4.80 M. POTENCIA 230 CV (INCLUI CABINE E CHASSI. NAO INCLUI CARROCERIA)	UN	0,0000750	315.340,80	23,65
		Sub-Total de Equipamento				23,65
		Custo Direto Total				27,57
		Taxa de BDI %		0,0000000		-
		Total da Composição				27,57
		Preço Unitario Adotado				27,57
91384		CAMINHÃO BASCULANTE 10 M3. TRUCADO CABINE SIMPLES. PESO BH		31/10/2020		
		Sub-Total de Material				83,89
2	0204221	OLEO DIESEL COMBUSTIVEL COMUM	L	23,7000000	3,54	83,89



ELETROCAMPO SERVIÇOS E CONSTRUÇÕES LTDA

Francisco Estevão Saraiva Maia
Responsável

João Moreira de Andrade
Eng.º Civil - CREA 2417/D

CLIENTE: PREFEITURA MUNICIPAL DE SENADOR POMPEU - CE

EMPRESA:

OBRA: IMPLANTAÇÃO DE SISTEMA DE ABASTECIMENTO DE ÁGUA NA LOCALIDADE DE CAMPO DE AVIAÇÃO CONFORME CONVÊNIO FUNASA N° 2309/2018, ATRÁVES DA SECRETARIA DE INFRAESTRUTURA DESTE MUNICÍPIO.

EDITAL: CONCORRÊNCIA N° SI-CP002/2021

FONTE: SEINFRA 26.1 (COM DESONERAÇÃO) ENCARGOS SOCIAIS : HORISTA : 85,20% MENSALISTA 48,69 % SINAPI 10/2020 (COM DESONERAÇÃO) ENCARGOS SOCIAIS : HORISTA 84,13% MENSALISTA 47,86 % BDI SERVIÇO : 26,44% BDI MATERIAL : 16,80%

COMPOSIÇÃO AUXILIARES ANALÍTICA DE PREÇO UNITÁRIO

Item Serviço	Descrição do Serviço		Unidade	Coefficiente	Preço Unitário	Preço Total
	Insumo/Aux.	Descrição				
		Sub-Total de Material				83,89
		Custo Direto Total				83,89
		Taxa de BDI %		0,0000000		-
		Total da Composição				83,89
		Preço Unitário Adotado				83,89
Item Serviço	Descrição do Serviço		Unidade	Coefficiente	Preço Unitário	Preço Total
	Insumo/Aux.	Descrição				
91387		CAMINHÃO BASCULANTE 10 M3. TRUCADO CABINE SIMPLES. PESO BRUTO TOTAL 23.000 KG. CARGA ÚTIL MÁXIMA 15.935 KG. DISTÂNCIA ENTRE EIXOS 4.80 M. POTÊNCIA 230 CV INCLUSIVE CAÇAMBA METÁLICA - DEPRECIAÇÃO. AF_0	HCHI	31/10/2020		
		Serviços Auxiliares				
	A 88281	MOTORISTA DE BASCULANTE COM ENCARGOS COMPLEMENTARES	H	0,9897000	16,74	16,56
	A 91380	CAMINHÃO BASCULANTE 10 M3. TRUCADO CABINE SIMPLES. PESO BRUTO TOTAL 23.000 KG. CARGA ÚTIL MÁXIMA 15.935 KG. DISTÂNCIA ENTRE EIXOS 4.80 M. POTÊNCIA 230 CV INCLUSIVE CAÇAMBA METÁLICA - DEPRECIAÇÃO. AF_0	H	1,0000000	14,70	14,70
	A 91381	CAMINHÃO BASCULANTE 10 M3. TRUCADO CABINE SIMPLES. PESO BRUTO TOTAL 23.000 KG. CARGA ÚTIL MÁXIMA 15.935 KG. DISTÂNCIA ENTRE EIXOS 4.80 M. POTÊNCIA 230 CV INCLUSIVE CAÇAMBA METÁLICA - JUROS. AF_06/2014	H	1,0000000	2,71	2,71
	A 91382	CAMINHÃO BASCULANTE 10 M3. TRUCADO CABINE SIMPLES. PESO BRUTO TOTAL 23.000 KG. CARGA ÚTIL MÁXIMA 15.935 KG. DISTÂNCIA ENTRE EIXOS 4.80 M. POTÊNCIA 230 CV INCLUSIVE CAÇAMBA METÁLICA - IMPOSTOS E SEGURO	H	1,0000000	1,06	1,06
		Total de Serviços Auxiliares				35,03
		Custo Direto Total				35,03
		Taxa de BDI %		0,0000000		-
		Total da Composição				35,03
		Preço Unitário Adotado				35,03
Item Serviço	Descrição do Serviço		Unidade	Coefficiente	Preço Unitário	Preço Total
	Insumo/Aux.	Descrição				
88243		AJUDANTE ESPECIALIZADO COM ENCARGOS COMPLEMENTARES	H	31/10/2020		
	1 0100242	AJUDANTE ESPECIALIZADO	H	1,0000000	11,32	11,32
	1 0137370	ALIMENTAÇÃO - HORISTA (COLETADO CAIXA)	H	1,0000000	2,55	2,55
	1 0137371	TRANSPORTE - HORISTA (COLETADO CAIXA)	H	1,0000000	0,88	0,88
	1 0137372	EXAMES - HORISTA (COLETADO CAIXA)	H	1,0000000	0,55	0,55
	1 0137373	SEGURO - HORISTA (COLETADO CAIXA)	H	1,0000000	0,06	0,06
	1 0143467	FERRAMENTAS - FAMÍLIA SERVENTE - HORISTA (ENCARGOS COMPLEMENTARES - COLETADO CAIXA)	H	1,0000000	0,41	0,41
	1 0143491	EPI - FAMÍLIA SERVENTE - HORISTA (ENCARGOS COMPLEMENTARES - COLETADO CAIXA)	H	1,0000000	1,01	1,01
		Sub-Total de Mão de Obra				16,78
		Serviços Auxiliares				



ELETROCAMPO SERV. E CONSTRUÇÕES LTDA
Francisco Estênio Saraiva Maia
Responsável

João Moreira de Andrade
Eng.º Civil - CREA 2417D

CLIENTE: PREFEITURA MUNICIPAL DE SENADOR POMPEU - CE
EMPRESA:

OBRA: IMPLANTAÇÃO DE SISTEMA DE ABASTECIMENTO DE ÁGUA NA LOCALIDADE DE CAMPO DE AVIAÇÃO CONFORME CONVÊNIO FUNASA N° 2309/2018, ATRÁVES DA SECRETARIA DE INFRAESTRUTURA DESTE MUNICÍPIO.
EDITAL: CONCORRÊNCIA N° SI-CP002/2021

FONTE: SEINFRA 26.1 (COM DESONERAÇÃO) ENCARGOS SOCIAIS : HORISTA : 85,20% MENSALISTA 48,69 % SINAPI 10/2020 (COM DESONERAÇÃO) ENCARGOS SOCIAIS : HORISTA 84,13% MENSALISTA 47,86 % BDI SERVIÇO : 26,44% BDI MATERIAL : 16,80%

COMPOSIÇÃO AUXILIARES ANALÍTICA DE PREÇO UNITÁRIO

Item Serviço	Descrição do Serviço		Unidade	Coefficiente	Preço Unitário	Preço Total
	Insumo/Aux.	Descrição				
A	95313	CURSO DE CAPACITAÇÃO PARA AJUDANTE ESPECIALIZADO (ENCARGOS COMPLEMENTARES) - HORISTA	H	1,0000000	0,09	0,09
		Total de Serviços Auxiliares				0,09
		Custo Direto Total				16,87
		Taxa de BDI %		0,0000000		-
		Total da Composição				16,87
		Preço Unitário Adotado				16,87

Item Serviço	Descrição do Serviço		Unidade	Coefficiente	Preço Unitário	Preço Total
	Insumo/Aux.	Descrição				
95313		CURSO DE CAPACITAÇÃO PARA AJUDANTE ESPECIALIZADO (ENCARGOS COMPLEMENTARES) - HORISTA	H	31/10/2020		
	1 0100242	AJUDANTE ESPECIALIZADO	H	0,0082000	11,32	0,09
		Sub-Total de Mão de Obra				0,09
		Custo Direto Total				0,09
		Taxa de BDI %		0,0000000		-
		Total da Composição				0,09
		Preço Unitário Adotado				0,09

Item Serviço	Descrição do Serviço		Unidade	Coefficiente	Preço Unitário	Preço Total
	Insumo/Aux.	Descrição				
88270		IMPERMEABILIZADOR COM ENCARGOS COMPLEMENTARES	H	31/10/2020		
	1 0112873	IMPERMEABILIZADOR	H	1,0000000	12,85	12,85
	1 0137370	ALIMENTAÇÃO - HORISTA (COLETADO CAIXA)	H	1,0000000	2,55	2,55
	1 0137371	TRANSPORTE - HORISTA (COLETADO CAIXA)	H	1,0000000	0,88	0,88
	1 0137372	EXAMES - HORISTA (COLETADO CAIXA)	H	1,0000000	0,55	0,55
	1 0137373	SEGURO - HORISTA (COLETADO CAIXA)	H	1,0000000	0,06	0,06
		FERRAMENTAS - FAMÍLIA PEDREIRO - HORISTA (ENCARGOS COMPLEMENTARES - COLETADO CAIXA)	H	1,0000000	0,58	0,58
	1 0143465	EPI - FAMÍLIA PEDREIRO - HORISTA (ENCARGOS COMPLEMENTARES - COLETADO CAIXA)	H	1,0000000	0,95	0,95
		Sub-Total de Mão de Obra				18,42
		Serviços Auxiliares				
	A 95338	CURSO DE CAPACITAÇÃO PARA IMPERMEABILIZADOR (ENCARGOS COMPLEMENTARES) - HORISTA	H	1,0000000	0,19	0,19
		Total de Serviços Auxiliares				0,19
		Custo Direto Total				18,61
		Taxa de BDI %		0,0000000		-
		Total da Composição				18,61
		Preço Unitário Adotado				18,61

Item Serviço	Descrição do Serviço		Unidade	Coefficiente	Preço Unitário	Preço Total
	Insumo/Aux.	Descrição				
95338		CURSO DE CAPACITAÇÃO PARA IMPERMEABILIZADOR (ENCARGOS COMPLEMENTARES) - HORISTA	H	31/10/2020		
	1 0112873	IMPERMEABILIZADOR	H	0,0151000	12,85	0,19
		Sub-Total de Mão de Obra				0,19
		Custo Direto Total				0,19
		Taxa de BDI %		0,0000000		-
		Total da Composição				0,19
		Preço Unitário Adotado				0,19

(Handwritten signatures)

ELETROCAMPO SERV. E CONSTRUÇÕES LTDA
Francisco Estênio Saraiva Maia
Responsável

João Moreira de Andrade
Eng.º Civil - CREA 2417/D

CLIENTE: PREFEITURA MUNICIPAL DE SENADOR POMPEU - CE
EMPRESA:

OBRA: IMPLANTAÇÃO DE SISTEMA DE ABASTECIMENTO DE ÁGUA NA LOCALIDADE DE CAMPO DE AVIAÇÃO CONFORME CONVÊNIO FUNASA N° 2309/2018, ATRÁVES DA SECRETARIA DE INFRAESTRUTURA DESTE MUNICÍPIO.

EDITAL: CONCORRÊNCIA N° SI-CP002/2021

FUNTE: SEINFRA 26.1 (COM DESONERAÇÃO) ENCARGOS SOCIAIS : HORISTA : 85,20% MENSALISTA 48,69 % SINAPI 10/2020 (COM DESONERAÇÃO) ENCARGOS SOCIAIS : HORISTA 84,13% MENSALISTA 47,86 % BDI SERVIÇO : 26,44% BDI MATERIAL : 16,80%

COMPOSIÇÃO AUXILIARES ANALÍTICA DE PREÇO UNITÁRIO						
Item Serviço	Descrição do Serviço		Unidade	Coeficiente	Preço Unitário	Preço Total
	Insumo/Aux.	Descrição				
88315	SERRALHEIRO COM ENCARGOS COMPLEMENTARES		H	31/10/2020		
	1 0106110	SERRALHEIRO	H	1,0000000	12,85	12,85
	1 0137370	ALIMENTACAO - HORISTA (COLETADO CAIXA)	H	1,0000000	2,55	2,55
	1 0137371	TRANSPORTE - HORISTA (COLETADO CAIXA)	H	1,0000000	0,88	0,88
	1 0137372	EXAMES - HORISTA (COLETADO CAIXA)	H	1,0000000	0,55	0,55
	1 0137373	SEGURO - HORISTA (COLETADO CAIXA)	H	1,0000000	0,06	0,06
	1 0143465	FERRAMENTAS - FAMILIA PEDREIRO - HORISTA (ENCARGOS COMPLEMENTARES - COLETADO CAIXA)	H	1,0000000	0,58	0,58
	1 0143489	EPI - FAMILIA PEDREIRO - HORISTA (ENCARGOS COMPLEMENTARES - COLETADO CAIXA)	H	1,0000000	0,95	0,95
		Sub-Total de Mão de Obra				18,42
		Serviços Auxiliares				
A	95377	CURSO DE CAPACITAÇÃO PARA SERRALHEIRO (ENCARGOS COMPLEMENTARES) - HORISTA	H	1,0000000	0,10	0,10
		Total de Serviços Auxiliares				0,10
		Custo Direto Total				18,52
		Taxa de BDI %		0,0000000		-
		Total da Composição				18,52
		Preço Unitário Adotado				18,52
95377	CURSO DE CAPACITAÇÃO PARA SERRALHEIRO (ENCARGOS COMPLETI		H	31/10/2020		
	1 0106110	SERRALHEIRO	H	0,0082000	12,85	0,10
		Sub-Total de Mão de Obra				0,10
		Custo Direto Total				0,10
		Taxa de BDI %		0,0000000		-
		Total da Composição				0,10
		Preço Unitário Adotado				0,10
88631	ARGAMASSA TRAÇO 1:4 (EM VOLUME DE CIMENTO E AREIA MÉDIA UM3		M3	31/10/2020		
	2 0200370	AREIA MEDIA - POSTO JAZIDA/FORNECEDOR (RETIRADO NA JAZIDA. SEM TRANSPORTE)	M3	1,1500000	79,18	91,05
	2 0201379	CIMENTO PORTLAND COMPOSTO CP II-32	KG	389,5400000	0,52	202,56
		Sub-Total de Material				293,61
		Serviços Auxiliares				
A	88316	SERVEANTE COM ENCARGOS COMPLEMENTARES	H	8,2046130	14,80	121,42
		Total de Serviços Auxiliares				121,42
		Custo Direto Total				415,03
		Taxa de BDI %		0,0000000		-
		Total da Composição				415,03
		Preço Unitário Adotado				415,03
Item Serviço	Descrição do Serviço		Unidade	Coeficiente	Preço Unitário	Preço Total
	Insumo/Aux.	Descrição				



ELETROCAMPO SERVIÇOS E CONSTRUÇÕES LTDA
Francisco Estênio Saraiva Maia
Responsável

João Moreira de Andrade
Eng. Civil - CREA 2417D

Morada Nova/CE, 11 de maio de 2021.

CLIENTE: PREFEITURA MUNICIPAL DE SENADOR POMPEU - CE
EMPRESA:

OBRA: IMPLANTAÇÃO DE SISTEMA DE ABASTECIMENTO DE ÁGUA NA LOCALIDADE DE CAMPO DE AVIAÇÃO CONFORME CONVÊNIO FUNASA N° 2309/2018, ATRÁVES DA SECRETARIA DE INFRAESTRUTURA DESTE MUNICÍPIO.
EDITAL: CONCORRÊNCIA N° SI-CP002/2021

FONTE: SEINFRA 26.1 (COM DESONERAÇÃO) ENCARGOS SOCIAIS : HORISTA : 85,20% MENSALISTA 48,69 % SINAPI 10/2020 (COM DESONERAÇÃO) ENCARGOS SOCIAIS : HORISTA 84,13% MENSALISTA 47,86 % BDI SERVIÇO : 26,44% BDI MATERIAL : 16,80%

COMPOSIÇÃO AUXILIARES ANALÍTICA DE PREÇO UNITÁRIO

Item Serviço	Descrição do Serviço		Unidade	Coefficiente	Preço Unitário	Preço Total
	Insumo/Aux.	Descrição				
	Insumo/Aux.	Descrição	Unidade	Coefficiente	Preço Unitário	Preço Total
88251	AUXILIAR DE SERRALHEIRO COM ENCARGOS COMPLEMENTARES		H	31/10/2020		
	1 0100252	AJUDANTE DE SERRALHEIRO	H	1,0000000	9,61	9,61
	1 0137370	ALIMENTAÇÃO - HORISTA (COLETADO CAIXA)	H	1,0000000	2,55	2,55
	1 0137371	TRANSPORTE - HORISTA (COLETADO CAIXA)	H	1,0000000	0,88	0,88
	1 0137372	EXAMES - HORISTA (COLETADO CAIXA)	H	1,0000000	0,55	0,55
	1 0137373	SEGURO - HORISTA (COLETADO CAIXA)	H	1,0000000	0,06	0,06
	1 0143465	FERRAMENTAS - FAMÍLIA PEDREIRO - HORISTA (ENCARGOS COMPLEMENTARES - COLETADO CAIXA)	H	1,0000000	0,58	0,58
	1 0143489	EPI - FAMÍLIA PEDREIRO - HORISTA (ENCARGOS COMPLEMENTARES - COLETADO CAIXA)	H	1,0000000	0,95	0,95
	Sub-Total de Mão de Obra					15,18
	Serviços Auxiliares					
	A 95320	CURSO DE CAPACITAÇÃO PARA AUXILIAR DE SERRALHEIRO (ENCARGOS COMPLEMENTARES) - HORISTA	H	1,0000000	0,07	0,07
	Total de Serviços Auxiliares					0,07
	Custo Direto Total					15,25
	Taxa de BDI %			0,0000000		-
	Total da Composição					15,25
	Preço Unitário Adotado					15,25

Item Serviço	Descrição do Serviço		Unidade	Coefficiente	Preço Unitário	Preço Total
	Insumo/Aux.	Descrição				
	Insumo/Aux.	Descrição	Unidade	Coefficiente	Preço Unitário	Preço Total
95320	CURSO DE CAPACITAÇÃO PARA AUXILIAR DE SERRALHEIRO (ENCARGOS COMPLEMENTARES) - HORISTA		H	31/10/2020		
	1 0100252	AJUDANTE DE SERRALHEIRO	H	0,0082000	9,61	0,07
	Sub-Total de Mão de Obra					0,07
	Custo Direto Total					0,07
	Taxa de BDI %			0,0000000		-
	Total da Composição					0,07
	Preço Unitário Adotado					0,07

Item Serviço	Descrição do Serviço		Unidade	Coefficiente	Preço Unitário	Preço Total
	Insumo/Aux.	Descrição				
	Insumo/Aux.	Descrição	Unidade	Coefficiente	Preço Unitário	Preço Total
C0073	ALVENARIA DE TIJOLO CERAMICO FURADO (9x19x19)cm C/ARGAMASSA		M2	26/12/2018		
	1 0112391	PEDREIRO	H	0,9897000	17,83	17,64
	1 0112543	SERVEANTE	H	1,1084640	13,21	14,64
	Sub-Total de Mão de Obra					32,28
	2 0210109	AREIA MEDIA	M3	0,0150000	79,18	1,18
	2 0210441	CAL HIDRATADA	KG	2,1800000	1,09	2,37
	2 0210805	CIMENTO PORTLAND	KG	2,1800000	0,52	1,13
	2 0212081	TIJOLO CERAMICO FURADO 9X19X19CM	UN	25,0000000	0,42	10,50
	Sub-Total de Material					15,18
	Custo Direto Total					47,46
	Taxa de BDI %			0,0000000		-
	Total da Composição					47,46
	Preço Unitário Adotado					47,46

Item Serviço	Descrição do Serviço		Unidade	Coefficiente	Preço Unitário	Preço Total
	Insumo/Aux.	Descrição				
	Insumo/Aux.	Descrição	Unidade	Coefficiente	Preço Unitário	Preço Total

CLIENTE: PREFEITURA MUNICIPAL DE SENADOR POMPEU - CE
EMPRESA:

OBRA: IMPLANTAÇÃO DE SISTEMA DE ABASTECIMENTO DE ÁGUA NA LOCALIDADE DE CAMPO DE AVIAÇÃO CONFORME CONVÊNIO FUNASA N° 2309/2018, ATRÁVES DA SECRETARIA DE INFRAESTRUTURA DESTE MUNICÍPIO.
EDITAL: CONCORRÊNCIA N° SI-CP002/2021

FONTE: SEINFRA 26.1 (COM DESONERAÇÃO) ENCARGOS SOCIAIS : HORISTA : 85,20% MENSALISTA 48,69 % SINAPI 10/2020 (COM DESONERAÇÃO) ENCARGOS SOCIAIS : HORISTA 84,13% MENSALISTA 47,86 % BDI SERVIÇO : 26,44% BDI MATERIAL : 16,80%

COMPOSIÇÃO AUXILIARES ANALÍTICA DE PREÇO UNITÁRIO

Item Serviço	Descrição do Serviço		Unidade	Coefficiente	Preço Unitário	Preço Total
	Insumo/Aux.	Descrição				
C0776		CHAPISCO C/ ARGAMASSA DE CIMENTO E AREIA S/PENEIRAR TRACO	M2	26/12/2018		
	1	0112391 PEDREIRO	H	0,0989700	17,83	1,76
	1	0112543 SERVENTE	H	0,1237125	13,21	1,63
		Sub-Total de Mão de Obra				3,39
	2	0210109 AREIA MEDIA	M3	0,0061000	79,18	0,48
	2	0210805 CIMENTO PORTLAND	KG	2,4300000	0,52	1,26
		Sub-Total de Material				1,74
		Custo Direto Total				5,13
		Taxa de BDI %		0,0000000		-
		Total da Composição				5,13
		Preço Unitário Adotado				5,13

Item Serviço	Descrição do Serviço		Unidade	Coefficiente	Preço Unitário	Preço Total
	Insumo/Aux.	Descrição				
C1605		LASTRO DE BRITA APOILOADO MANUALMENTE	M3	26/12/2018		
	1	0112543 SERVENTE	H	2,4742500	13,21	32,68
		Sub-Total de Mão de Obra				32,68
	2	0210280 BRITA	M3	1,2000000	75,96	91,15
		Sub-Total de Material				91,15
		Custo Direto Total				123,83
		Taxa de BDI %		0,0000000		-
		Total da Composição				123,83
		Preço Unitário Adotado				123,83

Item Serviço	Descrição do Serviço		Unidade	Coefficiente	Preço Unitário	Preço Total
	Insumo/Aux.	Descrição				
C3037		REBOCO C/ ARGAMASSA DE CIMENTO E AREIA PENEIRADA, TRACO	M2	26/12/2018		
	1	0112391 PEDREIRO	H	0,5938200	17,83	10,58
	1	0112543 SERVENTE	H	0,4407024	13,21	5,82
		Sub-Total de Mão de Obra				16,40
		Serviços Auxiliares				
	A	C0165 ARGAMASSA DE CIMENTO E AREIA PEN. TRACO 1:4	M3	0,0250000	710,32	17,75
		Total de Serviços Auxiliares				17,75
		Custo Direto Total				34,15
		Taxa de BDI %		0,0000000		-
		Total da Composição				34,15
		Preço Unitário Adotado				34,15

Item Serviço	Descrição do Serviço		Unidade	Coefficiente	Preço Unitário	Preço Total
	Insumo/Aux.	Descrição				
C0165		ARGAMASSA DE CIMENTO E AREIA PEN. TRACO 1:4	M3	26/12/2018		
	1	0112543 SERVENTE	H	32,1157650	13,21	424,24
		Sub-Total de Mão de Obra				424,24
	2	0210109 AREIA MEDIA	M3	1,2160000	79,18	96,28
	2	0210805 CIMENTO PORTLAND	KG	365,0000000	0,52	189,80
		Sub-Total de Material				286,08
		Custo Direto Total				710,32
		Taxa de BDI %		0,0000000		-
		Total da Composição				710,32
		Preço Unitário Adotado				710,32



ELETROCAMPO SERV. E CONSTRUÇÕES LTDA
Francisco Estênio Saraiva Maia
Responsável

João Moreira de André
Eng.º Civil - CREA 24170

CLIENTE: PREFEITURA MUNICIPAL DE SENADOR POMPEU - CE
EMPRESA:

OBRA: IMPLANTAÇÃO DE SISTEMA DE ABASTECIMENTO DE ÁGUA NA LOCALIDADE DE CAMPO DE AVIAÇÃO CONFORME CONVÊNIO FUNASA N° 2309/2018, ATRÁVES DA SECRETARIA DE INFRAESTRUTURA DESTE MUNICÍPIO.
EDITAL: CONCORRÊNCIA N° SI-CP002/2021

FONTE: SEINFRA 26.1 (COM DESONERAÇÃO) ENCARGOS SOCIAIS : HORISTA : 85,20% MENSALISTA 48,69 % SINAPI 10/2020 (COM DESONERAÇÃO) ENCARGOS SOCIAIS : HORISTA 84,13% MENSALISTA 47,86 % BDI SERVIÇO : 26,44% BDI MATERIAL : 16,80%

COMPOSIÇÃO AUXILIARES ANALÍTICA DE PREÇO UNITÁRIO

Item Serviço	Descrição do Serviço		Unidade	Coefficiente	Preço Unitário	Preço Total
	Insumo/Aux.	Descrição				
88286		MOTORISTA OPERADOR DE MUNCK COM ENCARGOS COMPLEMENTARES	H	31/10/2020		
	1 0104096	MOTORISTA OPERADOR DE CAMINHAO COM MUNCK	H	1,0000000	11,88	11,88
	1 0137370	ALIMENTACAO - HORISTA (COLETADO CAIXA)	H	1,0000000	2,55	2,55
	1 0137371	TRANSPORTE - HORISTA (COLETADO CAIXA)	H	1,0000000	0,88	0,88
	1 0137372	EXAMES - HORISTA (COLETADO CAIXA)	H	1,0000000	0,55	0,55
	1 0137373	SEGURO - HORISTA (COLETADO CAIXA)	H	1,0000000	0,06	0,06
	1 0143464	FERRAMENTAS - FAMILIA OPERADOR ESCAVADEIRA - HORISTA (ENCARGOS COMPLEMENTARES - COLETADO CAIXA)	H	1,0000000	0,01	0,01
	1 0143488	EPI - FAMILIA OPERADOR ESCAVADEIRA - HORISTA (ENCARGOS COMPLEMENTARES - COLETADO CAIXA)	H	1,0000000	0,63	0,63
		Sub-Total de Mão de Obra				16,56
		Serviços Auxiliares				
	A 95351	CURSO DE CAPACITAÇÃO PARA MOTORISTA OPERADOR DE MUNCK (ENCARGOS COMPLEMENTARES) - HORISTA	H	1,0000000	0,13	0,13
		Total de Serviços Auxiliares				0,13
		Custo Direto Total				16,69
		Taxa de BDI %		0,0000000		-
		Total da Composição				16,69
		Preço Unitário Adotado				16,69

Item Serviço	Descrição do Serviço		Unidade	Coefficiente	Preço Unitário	Preço Total
	Insumo/Aux.	Descrição				
95351		CURSO DE CAPACITAÇÃO PARA MOTORISTA OPERADOR DE MUNCK	H	31/10/2020		
	1 0104096	MOTORISTA OPERADOR DE CAMINHAO COM MUNCK	H	0,0117000	11,88	0,13
		Sub-Total de Mão de Obra				0,13
		Custo Direto Total				0,13
		Taxa de BDI %		0,0000000		-
		Total da Composição				0,13
		Preço Unitário Adotado				0,13

Item Serviço	Descrição do Serviço		Unidade	Coefficiente	Preço Unitário	Preço Total
	Insumo/Aux.	Descrição				
89259		GUINDAUTO HIDRÁULICO. CAPACIDADE MÁXIMA DE CARGA 6200 KG	H	31/10/2020		
	3 0303363	GUINDAUTO HIDRAULICO. CAPACIDADE MAXIMA DE CARGA 6200 KG. MOMENTO MAXIMO DE CARGA 11.7 TM . ALCANCE MAXIMO HORIZONTAL 9.70 M. PARA MONTAGEM SOBRE CHASSI DE CAMINHAO PBT MINIMO 13000 KG (INCLUI MONTAG	UN	0,0000343	72.561,34	2,48
	3 0337761	CAMINHAO TOCO. PESO BRUTO TOTAL 16000 KG. CARGA UTIL MAXIMA DE 10685 KG. DISTANCIA ENTRE EIXOS 4.8M. POTENCIA 189 CV (INCLUI CABINE E CHASSI. NAO INCLUI CARROCERIA)	UN	0,0000343	213.660,10	7,32
		Sub-Total de Equipamento				9,80



ELETROCAMPO SERV. E CONSTRUÇÕES LTDA

Francisco Estênio Saraiva Maia
Responsável

João Moreira de Andrade
Eng.º Civil - CREA 2417D

CLIENTE: PREFEITURA MUNICIPAL DE SENADOR POMPEU - CE
EMPRESA:

OBRA: IMPLANTAÇÃO DE SISTEMA DE ABASTECIMENTO DE ÁGUA NA LOCALIDADE DE CAMPO DE AVIAÇÃO CONFORME CONVÊNIO FUNASA N° 2309/2018, ATRÁVES DA SECRETARIA DE INFRAESTRUTURA DESTE MUNICÍPIO.
EDITAL: CONCORRÊNCIA N° SI-CP002/2021

FONTE: SEINFRA 26.1 (COM DESONERAÇÃO) ENCARGOS SOCIAIS : HORISTA : 85,20% MENSALISTA 48,69 % SINAPI 10/2020 (COM DESONERAÇÃO) ENCARGOS SOCIAIS : HORISTA 84,13% MENSALISTA 47,86 % BDI SERVIÇO : 26,44% BDI MATERIAL : 16,80%

COMPOSIÇÃO AUXILIARES ANALÍTICA DE PREÇO UNITÁRIO

Item Serviço	Descrição do Serviço		Unidade	Coefficiente	Preço Unitário	Preço Total
	Insumo/Aux.	Descrição				
		Custo Direto Total				9,80
		Taxa de BDI %		0,0000000		-
		Total da Composição				9,80
		Preço Unitário Adotado				9,80
9260		GUINDAUTO HIDRÁULICO. CAPACIDADE MÁXIMA DE CARGA 6200 KG H	H	31/10/2020		
	3 0303363	GUINDAUTO HIDRAULICO. CAPACIDADE MAXIMA DE CARGA 6200 KG. MOMENTO MAXIMO DE CARGA 11.7 TM . ALCANCE MAXIMO HORIZONTAL 9.70 M. PARA MONTAGEM SOBRE CHASSI DE CAMINHAO PBT MINIMO 13000 KG (INCLUI MONTAG	UN	0,0000072	72.561,34	0,52
	3 0337761	CAMINHAO TOCO. PESO BRUTO TOTAL 16000 KG. CARGA UTIL MAXIMA DE 10685 KG. DISTANCIA ENTRE EIXOS 4.8M. POTENCIA 189 CV (INCLUI CABINE E CHASSI. NAO INCLUI CARROCERIA)	UN	0,0000072	213.660,10	1,53
		Sub-Total de Equipamento				2,05
		Custo Direto Total				2,05
		Taxa de BDI %		0,0000000		-
		Total da Composição				2,05
		Preço Unitário Adotado				2,05
89262		GUINDAUTO HIDRÁULICO. CAPACIDADE MÁXIMA DE CARGA 6200 KG H	H	31/10/2020		
	3 0303363	GUINDAUTO HIDRAULICO. CAPACIDADE MAXIMA DE CARGA 6200 KG. MOMENTO MAXIMO DE CARGA 11.7 TM . ALCANCE MAXIMO HORIZONTAL 9.70 M. PARA MONTAGEM SOBRE CHASSI DE CAMINHAO PBT MINIMO 13000 KG (INCLUI MONTAG	UN	0,0000643	72.561,34	4,66
	3 0337761	CAMINHAO TOCO. PESO BRUTO TOTAL 16000 KG. CARGA UTIL MAXIMA DE 10685 KG. DISTANCIA ENTRE EIXOS 4.8M. POTENCIA 189 CV (INCLUI CABINE E CHASSI. NAO INCLUI CARROCERIA)	UN	0,0000643	213.660,10	13,73
		Sub-Total de Equipamento				18,39
		Custo Direto Total				18,39
		Taxa de BDI %		0,0000000		-
		Total da Composição				18,39
		Preço Unitário Adotado				18,39
91466		GUINDAUTO HIDRÁULICO. CAPACIDADE MÁXIMA DE CARGA 6200 KG H	H	31/10/2020		

CLIENTE: PREFEITURA MUNICIPAL DE SENADOR POMPEU - CE
EMPRESA:

OBRA: IMPLANTAÇÃO DE SISTEMA DE ABASTECIMENTO DE ÁGUA NA LOCALIDADE DE CAMPO DE AVIAÇÃO CONFORME CONVÊNIO FUNASA N° 2309/2018, ATRÁVES DA SECRETARIA DE INFRAESTRUTURA DESTE MUNICÍPIO.
EDITAL: CONCORRÊNCIA N° SI-CP002/2021

FONTE: SEINFRA 26.1 (COM DESONERAÇÃO) ENCARGOS SOCIAIS : HORISTA : 85,20% MENSALISTA 48,69 % SINAPI 10/2020 (COM DESONERAÇÃO) ENCARGOS SOCIAIS : HORISTA 84,13% MENSALISTA 47,86 % BDI SERVIÇO : 26,44% BDI MATERIAL : 16,80%

COMPOSIÇÃO AUXILIARES ANALÍTICA DE PREÇO UNITÁRIO

Item Serviço	Descrição do Serviço		Unidade	Coefficiente	Preço Unitário	Preço Total
	Insumo/Aux.	Descrição				
3	0303363	GUINDAUTO HIDRAULICO. CAPACIDADE MAXIMA DE CARGA 6200 KG. MOMENTO MAXIMO DE CARGA 11.7 TM . ALCANCE MAXIMO HORIZONTAL 9.70 M. PARA MONTAGEM SOBRE CHASSI DE CAMINHAO PBT MINIMO 13000 KG (INCLUI MONTAG	UN	0,0000028	72.561,34	0,20
3	0337761	CAMINHAO TOCO. PESO BRUTO TOTAL 16000 KG. CARGA UTIL MAXIMA DE 10685 KG. DISTANCIA ENTRE EIXOS 4.8M. POTENCIA 189 CV (INCLUI CABINE E CHASSI. NAO INCLUI CARROCERIA)	UN	0,0000028	213.660,10	0,59
		Sub-Total de Equipamento				0,79
		Custo Direto Total				0,79
		Taxa de BDI %		0,0000000		-
		Total da Composição				0,79
		Preço Unitário Adotado				0,79
SERVIÇOS E CONSTRUÇÕES LTDA						
Item Serviço	Descrição do Serviço		Unidade	Coefficiente	Preço Unitário	Preço Total
	Insumo/Aux.	Descrição				
91467		GUINDAUTO HIDRÁULICO. CAPACIDADE MÁXIMA DE CARGA 6200 KG H		31/10/2020		
2	0204221	OLEO DIESEL COMBUSTIVEL COMUM	L	26,4300000	3,54	93,56
		Sub-Total de Material				93,56
		Custo Direto Total				93,56
		Taxa de BDI %		0,0000000		-
		Total da Composição				93,56
		Preço Unitário Adotado				93,56
Item Serviço	Descrição do Serviço		Unidade	Coefficiente	Preço Unitário	Preço Total
	Insumo/Aux.	Descrição				
C0093		APARELHO SINALIZADOR DE OBSTACULOS C/CELULA FOTOELETRIC	UN	26/12/2018		
1	0110042	AJUDANTE DE ELETRICISTA	H	1,4845500	14,52	21,55
1	0112312	ELETRICISTA	H	1,4845500	18,07	26,82
		Sub-Total de Mão de Obra				48,37
2	0210090	APARELHO SINALIZADOR OBSTACULOS	UN	1,0000000	54,53	54,53
2	0210272	BRACADEIRA P/FIXACAO APARELHO SINALIZADOR	UN	1,0000000	1,88	1,88
		Sub-Total de Material				56,41
		Custo Direto Total				104,78
		Taxa de BDI %		0,0000000		-
		Total da Composição				104,78
		Preço Unitário Adotado				104,78
Item Serviço	Descrição do Serviço		Unidade	Coefficiente	Preço Unitário	Preço Total
	Insumo/Aux.	Descrição				
C0327		ATERRAMENTO COMPLETO C/ 3 HASTES COPPERWELD P/PARA-RAIO	CJ	26/12/2018		
1	0110042	AJUDANTE DE ELETRICISTA	H	6,4330500	14,52	93,40
1	0112312	ELETRICISTA	H	6,4330500	18,07	116,24
		Sub-Total de Mão de Obra				209,64
2	0210421	CAIXA INSPECAO DO TERRA	UN	3,0000000	46,55	139,65
2	0210841	CONECTOR PARA HASTE TERRA	UN	3,0000000	2,33	6,99
		HASTE DE ATERRAMENTO COPPERWELD DE 3/4" x 2.40M	UN	3,0000000	47,70	143,10

CLIENTE: PREFEITURA MUNICIPAL DE SENADOR POMPEU - CE
EMPRESA:

OBRA: IMPLANTAÇÃO DE SISTEMA DE ABASTECIMENTO DE ÁGUA NA LOCALIDADE DE CAMPO DE AVIAÇÃO CONFORME CONVÊNIO FUNASA N° 2309/2018, ATRÁVES DA SECRETARIA DE INFRAESTRUTURA DESTE MUNICÍPIO.

EDITAL: CONCORRÊNCIA N° SI-CP002/2021

FONTE: SEINFRA 26.1 (COM DESONERAÇÃO) ENCARGOS SOCIAIS : HORISTA : 85,20% MENSALISTA 48,69 % SINAPI 10/2020 (COM DESONERAÇÃO) ENCARGOS SOCIAIS : HORISTA 84,13% MENSALISTA 47,86 % BDI SERVIÇO : 26,44% BDI MATERIAL : 16,80%

COMPOSIÇÃO AUXILIARES ANALÍTICA DE PREÇO UNITÁRIO

Item Serviço	Descrição do Serviço		Unidade	Coefficiente	Preço Unitário	Preço Total
	Insumo/Aux.	Descrição				
	2 02I2162	TUBO CERAMICO DE 300MM	M	3,0000000	65,02	195,06
		Sub-Total de Material				484,80
		Custo Direto Total				694,44
		Taxa de BDI %		0,0000000		-
		Total da Composição				694,44
		Preço Unitário Adotado				694,44
C0520		CABO COBRE NU 35MM2	M	26/12/2018		
	1 01I0042	AJUDANTE DE ELETRICISTA	H	0,2078370	14,52	3,01
	1 01I2312	ELETRICISTA	H	0,2078370	18,07	3,75
		Sub-Total de Mão de Obra				6,76
	2 02I0339	CABO COBRE NU 35MM2	M	1,0200000	15,82	16,13
		Sub-Total de Material				16,13
		Custo Direto Total				22,89
		Taxa de BDI %		0,0000000		-
		Total da Composição				22,89
		Preço Unitário Adotado				22,89
C1790		MASTRO SIMPLES DE FERRO GALV. P/PARA-RAIO H=3M, D=40 OU 50	UN	26/12/2018		
	1 01I0042	AJUDANTE DE ELETRICISTA	H	7,9323638	14,52	115,17
	1 01I2312	ELETRICISTA	H	7,9329357	18,07	143,34
		Sub-Total de Mão de Obra				258,51
	2 02I0206	BASE PARA MASTRO DE PARA-RAIOS	UN	1,0000000	58,76	58,76
	2 02I0341	CABO COBRE NU 70MM2	M	3,0000000	31,03	93,09
	2 02I0850	CONJUNTO DE ESTAIAMENTO PARA PARA-RAIOS	UN	1,0000000	86,05	86,05
	2 02I1518	MASTRO SIMPLE FG DE 1 1/2"X3M	M	3,0000000	23,46	70,38
	2 02I1898	SUPORTE ISOLADOR C/1 DESCIDA	UN	3,0000000	7,70	23,10
		Sub-Total de Material				331,38
		Custo Direto Total				589,89
		Taxa de BDI %		0,0000000		-
		Total da Composição				589,89
		Preço Unitário Adotado				589,89
C2056		PROTECAO DA CORDOALHA DOS PARA-RAIOS C/TUBO PVC RIGIDOS	UN	26/12/2018		
	1 01I0042	AJUDANTE DE ELETRICISTA	H	1,4845500	14,52	21,55
	1 01I2312	ELETRICISTA	H	1,4845500	18,07	26,82
		Sub-Total de Mão de Obra				48,37
	2 02I1904	SUPORTE P/TUBO PROTECAO	UN	2,0000000	7,56	15,12
	2 02I2215	TUBO PVC RIGIDO P/PROTECAO CORDOALHA 2"X3M	UN	1,0000000	86,40	86,40
		Sub-Total de Material				101,52
		Custo Direto Total				149,89
		Taxa de BDI %		0,0000000		-
		Total da Composição				149,89
		Preço Unitário Adotado				149,89

ELETROCAMPO SERV. E CONSTRUÇÕES LTDA
Francisco Estênio Saraiva Maia
Responsável

João Moreira de Andrade
Eng. Civil - CREA 2417D

CLIENTE: PREFEITURA MUNICIPAL DE SENADOR POMPEU - CE
EMPRESA:

OBRA: IMPLANTAÇÃO DE SISTEMA DE ABASTECIMENTO DE ÁGUA NA LOCALIDADE DE CAMPO DE AVIAÇÃO CONFORME CONVÊNIO FUNASA N° 2309/2018, ATRÁVES DA SECRETARIA DE INFRAESTRUTURA DESTE MUNICÍPIO.
EDITAL: CONCORRÊNCIA N° SI-CP002/2021

FONTE: SEINFRA 26.1 (COM DESONERAÇÃO) ENCARGOS SOCIAIS : HORISTA : 85,20% MENSALISTA 48,69 % SINAPI 10/2020 (COM DESONERAÇÃO) ENCARGOS SOCIAIS : HORISTA 84,13% MENSALISTA 47,86 % BDI SERVIÇO : 26,44% BDI MATERIAL : 16,80%

COMPOSIÇÃO AUXILIARES ANALÍTICA DE PREÇO UNITÁRIO

Item Serviço	Descrição do Serviço		Unidade	Coefficiente	Preço Unitário	Preço Total
	Insumo/Aux.	Descrição				
C2060		PARA-RAIOS TIPO FRANKLIN	UN	26/12/2018		
	1 0110042	AJUDANTE DE ELETRICISTA	H	1,4845500	14,52	21,55
	1 0112312	ELETRICISTA	H	1,4845500	18,07	26,82
		Sub-Total de Mão de Obra				48,37
	2 0210330	BUQUE NIQUELADO 4 PONTAS	UN	1,0000000	39,51	39,51
		Sub-Total de Material				39,51
		Custo Direto Total				87,88
		Taxa de BDI %		0,0000000		-
		Total da Composição				87,88
		Preço Unitário Adotado				87,88
C0170		ARGAMASSA DE CIMENTO E AREIA S/PEN. TRACO 1:3	M3	26/12/2018		
	1 0112543	SERVEANTE	H	9,8970000	13,21	130,73
		Sub-Total de Mão de Obra				130,73
	2 0210109	AREIA MEDIA	M3	1,2160000	79,18	96,28
	2 0210805	CIMENTO PORTLAND	KG	486,0000000	0,52	252,72
		Sub-Total de Material				349,00
		Custo Direto Total				479,73
		Taxa de BDI %		0,0000000		-
		Total da Composição				479,73
		Preço Unitário Adotado				479,73
C0840		CONCRETO P/VIBR., FCK 15 MPa COM AGREGADO ADQUIRIDO	M3	26/12/2018		
	1 0112543	SERVEANTE	H	5,9382000	13,21	78,44
		Sub-Total de Mão de Obra				78,44
	2 0210109	AREIA MEDIA	M3	0,8872000	79,18	70,24
	2 0210805	CIMENTO PORTLAND	KG	294,0000000	0,52	152,88
	2 0211605	PEDRISCO	M3	0,8360000	69,03	57,70
		Sub-Total de Material				280,82
	3 0310682	BETONEIRA ELETRICA 580L (CHP)	H	0,7140000	19,44	13,88
		Sub-Total de Equipamento				13,88
		Custo Direto Total				373,14
		Taxa de BDI %		0,0000000		-
		Total da Composição				373,14
		Preço Unitário Adotado				373,14
C1603		LANCAMENTO E APLICACAO DE CONCRETO C/ ELEVACAO	M3	26/12/2018		
	1 0112391	PEDREIRO	H	4,9485000	17,83	88,23
	1 0112543	SERVEANTE	H	7,9176000	13,21	104,59
		Sub-Total de Mão de Obra				192,82
		Custo Direto Total				192,82

ELETROCAMPO SERV E CONSTRUÇÕES LTDA
Francisco Estênio Saraiva Maia
Responsável

João Moreira de Andrade
Eng.º CREA 2417D

Morada Nova/CE, 11 de maio de 2021.

CLIENTE: PREFEITURA MUNICIPAL DE SENADOR POMPEU - CE
EMPRESA:

OBRA: IMPLANTAÇÃO DE SISTEMA DE ABASTECIMENTO DE ÁGUA NA LOCALIDADE DE CAMPO DE AVIAÇÃO CONFORME CONVÊNIO FUNASA N° 2309/2018, ATRÁVES DA SECRETARIA DE INFRAESTRUTURA DESTE MUNICÍPIO.

EDITAL: CONCORRÊNCIA N° SI-CP002/2021

FONTE: SEINFRA 26.1 (COM DESONERAÇÃO) ENCARGOS SOCIAIS : HORISTA : 85,20% MENSALISTA 48,69 % SINAPI 10/2020 (COM DESONERAÇÃO) ENCARGOS SOCIAIS : HORISTA 84,13% MENSALISTA 47,86 % BDI SERVIÇO : 26,44% BDI MATERIAL : 16,80%

COMPOSIÇÃO AUXILIARES ANALÍTICA DE PREÇO UNITÁRIO

Item Serviço	Descrição do Serviço		Unidade	Coefficiente	Preço Unitário	Preço Total
	Insumo/Aux.	Descrição				
		Taxa de BDI %		0,0000000		-
		Total da Composição				192,82
		Preço Unitário Adotado				192,82

Item Serviço	Descrição do Serviço		Unidade	Coefficiente	Preço Unitário	Preço Total
	Insumo/Aux.	Descrição				
C0164		ARGAMASSA DE CIMENTO E AREIA PEN. TRACO 1:3	M3	26/12/2018		
	1 0112543	SERVENTE	H	32,1157650	13,21	424,24
		Sub-Total de Mão de Obra				424,24
	2 0210109	AREIA MEDIA	M3	1,2160000	79,18	96,28
	2 0210805	CIMENTO PORTLAND	KG	486,0000000	0,52	252,72
		Sub-Total de Material				349,00
		Custo Direto Total				773,24
		Taxa de BDI %		0,0000000		-
		Total da Composição				773,24
		Preço Unitário Adotado				773,24

Item Serviço	Descrição do Serviço		Unidade	Coefficiente	Preço Unitário	Preço Total
	Insumo/Aux.	Descrição				
C4429		ARGAMASSA DE CIMENTO E AREIA PEN. TRACO 1:5	M3	26/12/2018		
	1 0112543	SERVENTE	H	32,1157650	13,21	424,24
		Sub-Total de Mão de Obra				424,24
	2 0210109	AREIA MEDIA	M3	1,2160000	79,18	96,28
	2 0210805	CIMENTO PORTLAND	KG	292,0000000	0,52	151,84
		Sub-Total de Material				248,12
		Custo Direto Total				672,36
		Taxa de BDI %		0,0000000		-
		Total da Composição				672,36
		Preço Unitário Adotado				672,36

Item Serviço	Descrição do Serviço		Unidade	Coefficiente	Preço Unitário	Preço Total
	Insumo/Aux.	Descrição				
87298		ARGAMASSA TRAÇO 1:3 (EM VOLUME DE CIMENTO E AREIA MÉDIA U	M3	31/10/2020		
	2 0200370	AREIA MEDIA - POSTO JAZIDA/FORNECEDOR (RETIRADO NA JAZIDA. SEM TRANSPORTE)	M3	1,2700000	79,18	100,55
	2 0201379	CIMENTO PORTLAND COMPOSTO CP II-32	KG	573,6100000	0,52	298,27
		Sub-Total de Material				398,82
		Serviços Auxiliares				
	A 88377	OPERADOR DE BETONEIRA ESTACIONÁRIA/MISTURADOR COM ENCARGOS COMPLEMENTARES	H	4,3744740	16,63	72,74
	A 88830	BETONEIRA CAPACIDADE NOMINAL DE 400 L. CAPACIDADE DE MISTURA 280 L. MOTOR ELÉTRICO TRIFÁSICO POTÊNCIA DE 2 CV. SEM CARREGADOR - CHP DIURNO. AF 10/2014	CHP	1,0300000	1,37	1,41
	A 88831	BETONEIRA CAPACIDADE NOMINAL DE 400 L. CAPACIDADE DE MISTURA 280 L. MOTOR ELÉTRICO TRIFÁSICO POTÊNCIA DE 2 CV. SEM CARREGADOR - CHI DIURNO. AF 10/2014	CHI	3,3900000	0,28	0,94
		Total de Serviços Auxiliares				75,09
		Custo Direto Total				473,91
		Taxa de BDI %		0,0000000		-

ELETROCAMPO SERV. E CONSTRUÇÕES LTDA

Françisco Estênio Saraiva Maia
Responsável

João Moreira de Andrade
Eng.º Civil - CREA 24170

CLIENTE: PREFEITURA MUNICIPAL DE SENADOR POMPEU - CE
EMPRESA:

OBRA: IMPLANTAÇÃO DE SISTEMA DE ABASTECIMENTO DE ÁGUA NA LOCALIDADE DE CAMPO DE AVIAÇÃO CONFORME CONVÊNIO FUNASA N° 2309/2018, ATRÁVES DA SECRETARIA DE INFRAESTRUTURA DESTA MUNICÍPIO.
EDITAL: CONCORRÊNCIA N° SI-CP002/2021

FONTE: SEINFRA 26.1 (COM DESONERAÇÃO) ENCARGOS SOCIAIS : HORISTA : 85,20% MENSALISTA 48,69 % SINAPI 10/2020 (COM DESONERAÇÃO) ENCARGOS SOCIAIS : HORISTA 84,13% MENSALISTA 47,86 % BDI SERVIÇO : 26,44% BDI MATERIAL : 16,80%

COMPOSIÇÃO AUXILIARES ANALÍTICA DE PREÇO UNITÁRIO

Item Serviço	Descrição do Serviço		Unidade	Coefficiente	Preço Unitário	Preço Total
	Insumo/Aux.	Descrição				
		Total da Composição				473,91
		Preço Unitário Adotado				473,91

Item Serviço	Descrição do Serviço		Unidade	Coefficiente	Preço Unitário	Preço Total
	Insumo/Aux.	Descrição				
C0058		ALVENARIA DE PEDRA ARGAMASSADA (TRACO 1:2:8) C/ AGREGADO	M3	26/12/2018		
	1 0112391	PEDREIRO	H	4,9485000	17,83	88,23
	1 0112543	SERVENTE	H	6,9279000	13,21	91,51
		Sub-Total de Mão de Obra				179,74
	2 0211600	PEDRA DE MAO (RACHAO)	M3	1,1500000	66,16	76,08
		Sub-Total de Material				76,08
		Serviços Auxiliares				
	A C0205	ARGAMASSA MISTA DE CIMENTO CAL HIDR. E AREIA S/PEN. TRACO 1:2:8	M3	0,3000000	520,03	156,00
		Total de Serviços Auxiliares				156,00
		Custo Direto Total				411,82
		Taxa de BDI %		0,0000000		-
		Total da Composição				411,82
		Preço Unitário Adotado				411,82

Item Serviço	Descrição do Serviço		Unidade	Coefficiente	Preço Unitário	Preço Total
	Insumo/Aux.	Descrição				
C0205		ARGAMASSA MISTA DE CIMENTO CAL HIDR. E AREIA S/PEN. TRACO	M3	26/12/2018		
	1 0112543	SERVENTE	H	9,8970000	13,21	130,73
		Sub-Total de Mão de Obra				130,73
	2 0210109	AREIA MEDIA	M3	1,2160000	79,18	96,28
	2 0210441	CAL HIDRATADA	KG	182,0000000	1,09	198,38
	2 0210805	CIMENTO PORTLAND	KG	182,0000000	0,52	94,64
		Sub-Total de Material				389,30
		Custo Direto Total				520,03
		Taxa de BDI %		0,0000000		-
		Total da Composição				520,03
		Preço Unitário Adotado				520,03

Item Serviço	Descrição do Serviço		Unidade	Coefficiente	Preço Unitário	Preço Total
	Insumo/Aux.	Descrição				
C0077		ALVENARIA DE TIJOLO COMUM C/ARGAMASSA MISTA DE CAL HIDR	M2	26/12/2018		
	1 0112391	PEDREIRO	H	2,4742500	17,83	44,11
	1 0112543	SERVENTE	H	3,0383790	13,21	40,13
		Sub-Total de Mão de Obra				84,24
	2 0210109	AREIA MEDIA	M3	0,0693000	79,18	5,48
	2 0210441	CAL HIDRATADA	KG	10,3700000	1,09	11,30
	2 0210805	CIMENTO PORTLAND	KG	10,3700000	0,52	5,39
	2 0212082	TIJOLO MACICO COMUM	UN	159,0000000	0,26	41,34
		Sub-Total de Material				63,51
		Custo Direto Total				147,75
		Taxa de BDI %		0,0000000		-
		Total da Composição				147,75
		Preço Unitário Adotado				147,75

Item Serviço	Descrição do Serviço		Unidade	Coefficiente	Preço Unitário	Preço Total
	Insumo/Aux.	Descrição				

ELETROCAMPO SERV. E CONSTRUÇÕES LTDA

Francisco Estênio Saraiva Maia
Responsável

João Moreira de Andrade
Eng.º Civil - CREA 24170

CLIENTE: PREFEITURA MUNICIPAL DE SENADOR POMPEU - CE
EMPRESA:

OBRA: IMPLANTAÇÃO DE SISTEMA DE ABASTECIMENTO DE ÁGUA NA LOCALIDADE DE CAMPO DE AVIAÇÃO CONFORME CONVÊNIO FUNASA N° 2309/2018, ATRÁVES DA SECRETARIA DE INFRAESTRUTURA DESTE MUNICÍPIO.

EDITAL: CONCORRÊNCIA N° SI-CP002/2021

FONTE: SEINFRA 26.1 (COM DESONERAÇÃO) ENCARGOS SOCIAIS : HORISTA : 85,20% MENSALISTA 48,69 % SINAPI 10/2020 (COM DESONERAÇÃO) ENCARGOS SOCIAIS : HORISTA 84,13% MENSALISTA 47,86 % BDI SERVIÇO : 26,44% BDI MATERIAL : 16,80%

COMPOSIÇÃO AUXILIARES ANALÍTICA DE PREÇO UNITÁRIO

Item Serviço	Descrição do Serviço		Unidade	Coeficiente	Preço Unitário	Preço Total
	Insumo/Aux.	Descrição				
C0838		CONCRETO P/MBR., FCK 10 MPa COM AGREGADO ADQUIRIDO	M3	26/12/2018		
	1 0112543	SERVENTE	H	5,9382000	13,21	78,44
		Sub-Total de Mão de Obra				78,44
	2 0210109	AREIA MEDIA	M3	0,9197000	79,18	72,82
	2 0210805	CIMENTO PORTLAND	KG	254,0000000	0,52	132,08
	2 0211605	PEDRISCO	M3	0,8360000	69,03	57,70
		Sub-Total de Material				262,60
	3 0310682	BETONEIRA ELETRICA 580L (CHP)	H	0,7140000	19,44	13,88
		Sub-Total de Equipamento				13,88
		Custo Direto Total				354,92
		Taxa de BDI %		0,0000000		-
		Total da Composição				354,92
		Preço Unitário Adotado				354,92

Item Serviço	Descrição do Serviço		Unidade	Coeficiente	Preço Unitário	Preço Total
	Insumo/Aux.	Descrição				
C2122		REBOCO C/ARGAMASSA DE CAL EM PASTA E AREIA PENEIRADA TR	M2	26/12/2018		
	1 0112391	PEDREIRO	H	0,4948500	17,83	8,82
	1 0112543	SERVENTE	H	0,6630990	13,21	8,75
		Sub-Total de Mão de Obra				17,57
	2 0210109	AREIA MEDIA	M3	0,0061000	79,18	0,48
	2 0210442	CAL VIRGEM EM PO	KG	0,8300000	0,84	0,69
		Sub-Total de Material				1,17
		Custo Direto Total				18,74
		Taxa de BDI %		0,0000000		-
		Total da Composição				18,74
		Preço Unitário Adotado				18,74

Item Serviço	Descrição do Serviço		Unidade	Coeficiente	Preço Unitário	Preço Total
	Insumo/Aux.	Descrição				
C2784		ESCAVACAO MANUAL SOLO DE 1A.CAT. PROF. ATE 1.50m	M3	26/12/2018		
	1 0112543	SERVENTE	H	2,6227050	13,21	34,64
		Sub-Total de Mão de Obra				34,64
		Custo Direto Total				34,64
		Taxa de BDI %		0,0000000		-
		Total da Composição				34,64
		Preço Unitário Adotado				34,64

Item Serviço	Descrição do Serviço		Unidade	Coeficiente	Preço Unitário	Preço Total
	Insumo/Aux.	Descrição				
95402		CURSO DE CAPACITAÇÃO PARA ENGENHEIRO CIVIL DE OBRA JÚNIOR	H	31/10/2020		
	1 0102706	ENGENHEIRO CIVIL DE OBRA JUNIOR	H	0,0105000	73,79	0,77
		Sub-Total de Mão de Obra				0,77
		Custo Direto Total				0,77
		Taxa de BDI %		0,0000000		-
		Total da Composição				0,77
		Preço Unitário Adotado				0,77

Item Serviço	Descrição do Serviço		Unidade	Coeficiente	Preço Unitário	Preço Total
--------------	----------------------	--	---------	-------------	----------------	-------------

ELETROCAMPO SERVIÇOS E CONSTRUÇÕES LTDA
Francisco Estênio Saraiva Maia
Responsável

João Moreira de Andrade
Eng.º Civil - CREA 24170

CLIENTE: PREFEITURA MUNICIPAL DE SENADOR POMPEU - CE
EMPRESA:

OBRA: IMPLANTAÇÃO DE SISTEMA DE ABASTECIMENTO DE ÁGUA NA LOCALIDADE DE CAMPO DE AVIAÇÃO CONFORME CONVÊNIO FUNASA N° 2309/2018, ATRÁVES DA SECRETARIA DE INFRAESTRUTURA DESTE MUNICÍPIO.
EDITAL: CONCORRÊNCIA N° SI-CP002/2021

FUNTE: SEINFRA 26.1 (COM DESONERAÇÃO) ENCARGOS SOCIAIS : HORISTA : 85,20% MENSALISTA 48,69 % SINAPI 10/2020 (COM DESONERAÇÃO) ENCARGOS SOCIAIS : HORISTA 84,13%MENSALISTA 47,86 % BDI SERVIÇO : 26,44% BDI MATERIAL : 16,80%

COMPOSIÇÃO AUXILIARES ANALÍTICA DE PREÇO UNITÁRIO						
Item Serviço	Descrição do Serviço		Unidade	Coeficiente	Preço Unitário	Preço Total
	Insumo/Aux.	Descrição				
	Insumo/Aux.	Descrição	Unidade	Coeficiente	Preço Unitário	Preço Total
95406	CURSO DE CAPACITAÇÃO PARA TOPÓGRAFO (ENCARGOS COMPLETOS)		H	31/10/2020		
	1 0107592	TOPOGRAFO	H	0,0059000	24,65	0,14
		Sub-Total de Mão de Obra				0,14
		Custo Direto Total				0,14
		Taxa de BDI %		0,0000000		-
		Total da Composição				0,14
		Preço Unitário Adotado				0,14

Item Serviço	Descrição do Serviço		Unidade	Coeficiente	Preço Unitário	Preço Total
	Insumo/Aux.	Descrição				
	Insumo/Aux.	Descrição	Unidade	Coeficiente	Preço Unitário	Preço Total
95352	CURSO DE CAPACITAÇÃO PARA NIVELADOR (ENCARGOS COMPLETOS)		H	31/10/2020		
	3 0307595	NIVELADOR	H	0,0059000	12,68	0,07
		Sub-Total de Equipamento				0,07
		Custo Direto Total				0,07
		Taxa de BDI %		0,0000000		-
		Total da Composição				0,07
		Preço Unitário Adotado				0,07

Item Serviço	Descrição do Serviço		Unidade	Coeficiente	Preço Unitário	Preço Total
	Insumo/Aux.	Descrição				
	Insumo/Aux.	Descrição	Unidade	Coeficiente	Preço Unitário	Preço Total
95392	CURSO DE CAPACITAÇÃO PARA ALMOXARIFE (ENCARGOS COMPLETOS)		H	31/10/2020		
	1 0100253	ALMOXARIFE	H	0,0036000	12,85	0,04
		Sub-Total de Mão de Obra				0,04
		Custo Direto Total				0,04
		Taxa de BDI %		0,0000000		-
		Total da Composição				0,04
		Preço Unitário Adotado				0,04

Item Serviço	Descrição do Serviço		Unidade	Coeficiente	Preço Unitário	Preço Total
	Insumo/Aux.	Descrição				
	Insumo/Aux.	Descrição	Unidade	Coeficiente	Preço Unitário	Preço Total
95405	CURSO DE CAPACITAÇÃO PARA MESTRE DE OBRAS (ENCARGOS COMPLETOS)		H	31/10/2020		
	1 0104069	MESTRE DE OBRAS	H	0,0151000	35,63	0,53
		Sub-Total de Mão de Obra				0,53
		Custo Direto Total				0,53
		Taxa de BDI %		0,0000000		-
		Total da Composição				0,53
		Preço Unitário Adotado				0,53

Local e data

(Handwritten signatures)

ELETROCAMPO SERV. E CONSTRUÇÕES LTDA
Francisco Estênio Saraiva Maia
Responsável

João Moreira de Andrade
Eng.º Civil - CREA 2417D

CLIENTE: PREFEITURA MUNICIPAL DE SENADOR POMPEU - CE

OBRA: IMPLANTAÇÃO DE SISTEMA DE ABASTECIMENTO DE ÁGUA NA LOCALIDADE DE CAMPO DE AVIAÇÃO CONFORME CONVÊNIO FUNASA N° 2309/2018, ATRÁVES DA SECRETARIA DE INFRAESTRUTURA DESTE MUNICÍPIO.
EDITAL: CONCORRÊNCIA N° SI-CP002/2021

FONTE: SEINFRA 26.1 (COM DESONERAÇÃO) ENCARGOS SOCIAIS : HORISTA : 85,20% MENSALISTA 48,69 % SINAPI 10/2020 (COM DESONERAÇÃO) ENCARGOS SOCIAIS : HORISTA 84,13% MENSALISTA 47,86 % BDI SERVIÇO : 26,44% BDI MATERIAL : 16,80%

CRONOGRAMA FÍSICO E FINANCEIRO									
ITEM	DESCRIÇÃO	FÍSICO FINANCEIRO	DIAS						
			30	60	90	120	150	180	
I	SERVIÇOS PRELIMINARES	100,00%	100,00%						
		23.265,02	23.265,02						
II	CAPTAÇÃO	100,00%		20,00%	20,00%	20,00%	20,00%	20,00%	
		31.093,30		6.218,66	6.218,66	6.218,66	6.218,66	6.218,66	
III	ADUTORA	100,00%		50,00%	50,00%				
		40.405,45		20.202,73	20.202,73				
IV	RESERVATÓRIO ELEVADO	100,00%	10,00%	10,00%	20,00%	20,00%	20,00%	20,00%	
		62.889,29	6.288,93	6.288,93	12.577,86	12.577,86	12.577,86	12.577,86	
V	REDE DE DISTRIBUIÇÃO	100,00%	20,00%	20,00%	10,00%	10,00%	20,00%	20,00%	
		101.813,90	20.362,78	20.362,78	10.181,39	10.181,39	20.362,78	20.362,78	
VI	TRATAMENTO	100,00%						100,00%	
		1.049,47						1.049,47	
VII	LIGAÇÃO PREDIAIS	100,00%	10,00%	10,00%	20,00%	20,00%	20,00%	20,00%	
		51.874,37	5.187,44	5.187,44	10.374,87	10.374,87	10.374,87	10.374,87	
VIII	CASA DE PROTEÇÃO DO QUADRO	100,00%		100,00%					
		16.887,05		16.887,05					
IX	ADMINISTRAÇÃO LOCAL	100,00%	16,00%	16,00%	16,00%	16,00%	16,00%	20,00%	
		14.326,20	2.292,19	2.292,19	2.292,19	2.292,19	2.292,19	2.865,24	
TOTAL DA PARCELA		343.604,07	57.396,36	77.439,77	61.847,70	41.644,98	51.826,37	53.448,88	
TOTAL ACUMULADO DA PARCELA			57.396,36	134.836,14	196.683,84	238.328,81	290.155,18	343.604,06	
PERCENTUAL POR PARCELA			16,70%	39,24%	57,24%	69,36%	84,44%	100,00%	
PERCENTUAL ACUMULADO POR PARCELA			16,70%	39,24%	57,24%	69,36%	84,44%	100,00%	

ELETROCAMPO SERV. E CONSTRUÇÕES LTDA
Francisco Estênio Saraiva Maia
Responsável

João Moreira de Andrade
Eng.º Civil - CREA 24170

Morada Nova/CE, 11 de maio de 2021.

CLIENTE: PREFEITURA MUNICIPAL DE SENADOR POMPEU - CE

EMPRESA:

OBRA: IMPLANTAÇÃO DE SISTEMA DE ABASTECIMENTO DE ÁGUA NA LOCALIDADE DE PASSAGEM DO MEIO CONFORME CONVÊNIO FUNASA N°

EDITAL: CONCORRÊNCIA N° SI-CP002/2021

FONTE: SEINFRA 26.1 (COM DESONERAÇÃO) ENCARGOS SOCIAIS : HORISTA : 85,20% MENSALISTA 48,69 % SINAPI 10/2020 (COM DESONERAÇÃO)

ENCARGOS SOCIAIS : HORISTA 84,13%MENSALISTA 47,86 % BDI SERVIÇO : 26,44% BDI MATERIAL : 16,80%

ORÇAMENTO - SISTEMA DE ABASTECIMENTO DE AGUA							
ITEM	BANCO	CODIGO	DESCRIÇÃO	UNID.	QUANT.	P. UNIT.	PREÇO TOTAL
1	SERVIÇOS PRELIMINARES						18.400,05
1.1	CANTEIRO DE OBRAS						18.400,05
1.1.1	SINAPI	COMP	EXECUÇÃO DE DEPÓSITO EM CANTEIRO DE OBRA EM CHAPA DE MADEIRA COMPENSADA, NÃO INCLUSO MOBILIÁRIO. AF 04/2016	M²	25,00	615,09	15.377,25
1.1.2	SINAPI	COMP	PLACA DE OBRA EM CHAPA DE AÇO GALVANIZADO	M²	8,00	377,85	3.022,80
2	CAPTAÇÃO						26.231,30
2.1	CAPTAÇÃO - SERVIÇOS						3.134,65
2.1.1	CXXX		FORNECIMENTO DA TAMPA DO POÇO	UN	1,00	103,92	103,92
	SEINFRA	C3496	MONTAGEM DE PEÇAS, TUBOS CONEXÕES ELEVATÓRIA ATÉ 5 L/S	UN	1,00	1.488,74	1.488,74
2.1.4	SINAPI	73837/001	INSTALAÇÃO ELETROMECANICA BOMBA SUBMERSA ATÉ 4CV	UN	1,00	156,39	156,39
2.1.5	CXXX		LIMPEZA E DESENVOLVIMENTO	H	16,00	34,64	554,24
2.1.5	CXXX		TETSTE DE VAZÃO	H	24,00	34,64	831,36
2.2	CAPTAÇÃO - MATERIAIS						21.509,88
2.2.1	SEINFRA	I5780	TUBO EDUTOR PVC DN 50	M	30,00	20,03	600,90
2.2.2	SINAPI	3912	LUVA DE FERRO GALVANIZADO, COM ROSCA BSP, DE 2"	UN	12,00	20,88	250,56
2.2.3	SINAPI	4181	NIPLE DE FERRO GALVANIZADO, COM ROSCA BSP, DE 2"	UN	4,00	20,89	83,56
2.2.4	SINAPI	1790	CURVA 90 GRAUS DE FERRO GALVANIZADO, COM ROSCA BSP FEMEA, DE 2"	UN	2,00	78,56	157,12
2.2.5	SINAPI	10408	VALVULA RETENCAO HORIZONTAL BRONZE (PN-25) 2"400PSI TAMPA C/ PORCA DE UNIAO -EXTREMIDADES C/ ROSCA"	UN	1,00	169,32	169,32
2.2.6	SINAPI	9887	UNIAO FERRO GALV ROSCA 2"	UN	1,00	60,55	60,55
2.2.7	SINAPI	6028	REGISTRO GAVETA BRUTO EM LATAO FORJADO, BITOLA 2" (REF 1509)	UN	1,00	83,71	83,71
2.2.8	SINAPI	6298	TE FERRO GALVANIZADO 90G 2"	UN	1,00	39,43	39,43
2.2.9	SINAPI	9856	TUBO PVC RIGIDO, SODAVEL, 1/2"	M	40,00	5,31	212,40
2.2.10	SINAPI	48	ADAPTADOR, PVC PBA, A BOLSA DEFOFO, JE, DN 50 /DE 60 MM	UN	1,00	17,89	17,89
2.2.11	SINAPI	749	BOMBA SUBMERSA PARA POCOS TUBULARES PROFUNDOS DIAMETRO DE 6 POLEGADAS, ELETRICA, TRIFASICA, POTENCIA 3,45 HP, 5 ESTAGIOS, BOCAL DE DESCARGA DIAMETRO DE 2 POLEGADAS, HM/Q = 68,5 M/ 6,12 M3/H A 39,5 M /	UN	2,00	9.917,22	19.834,44
2.3	ENERGIZAÇÃO						1.586,77
2.3.1	SEINFRA	I1720	POSTE DE CONCRETO 8 M X 300 KG	UN	1,00	530,48	530,48
2.3.2	SEINFRA	I0125	ARMAÇÃO REX TRIFASICA COM FOLDANA	UN	1,00	49,18	49,18
2.3.3	SEINFRA	I2413	QUADRO DE MEDIÇÃO TRIFASICA EM POSTE	UN	1,00	269,59	269,59
2.3.4	SEINFRA	I1010	DISJUNTOR TRIPOLAR 32 A	UN	1,00	52,97	52,97
2.3.5	SEINFRA	I2352	HASTE DE ATERRAMENTO COPERWELD 5/8" X 2,40 M	UN	1,00	35,35	35,35
2.3.6	SEINFRA	I6140	CABO CLASSE 1KV 4 X 2,5 MM²	M	60,00	4,60	276,00
2.3.7	SEINFRA	I2223	TUBO PVC RIGIDO ROSCAVEL DE 3/4"	M	60,00	6,22	373,20
3	ADUTORA						23.757,24
3.1	ADUTORA - SERVIÇOS						10.656,97
3.1.1	SINAPI	90105	ESCAVAÇÃO MECANIZADA DE VALA COM PROFUNDIDADE ATÉ 1,50 M(MÉDIA ENTRE MONTANTE E JUSANTE/UMA COMPOSIÇÃO POR TRECHO)COM RETROESCAVADEIRA(CAPACIDADE DA CAÇAMBA DA RETRO:0,26 M³/POTÊNCIA:88HP) LARGURA ME	M³	134,58	5,76	775,18
3.1.2	SINAPI	72915	ESCAVAÇÃO MECANICA DE VALA EM MATERIAL DE 2A.CATEGORIA ATE 2 M DE PROFUNDIDADE COM UTILIZACAO DE ESCAVADEIRA HIDRAULICA	M³	107,66	9,09	978,63
3.1.3	SEINFRA	C3400	ESCAVAÇÃO EM ROCHA BRANDA A FRIO	M³	26,92	183,20	4.931,74
3.1.4	SINAPI	93367	REATERRO MECANIZADO DE VALA COM RETROESCAVADEIRA (CAPACIDADE DA CAÇAMBA DA RETRO: 0,26 M³ / POTÊNCIA: 88 HP), LARGURA ATÉ 0,8 M, PROFUNDIDADE ATÉ 1,5 M, COM SOLO (SEM SUBSTITUIÇÃO) DE 1ª CATEGORIA EM L	M³	242,24	12,91	3.127,32

CLIENTE: PREFEITURA MUNICIPAL DE SENADOR POMPEU - CE

EMPRESA:

OBRA: IMPLANTAÇÃO DE SISTEMA DE ABASTECIMENTO DE ÁGUA NA LOCALIDADE DE PASSAGEM DO MEIO CONFORME CONVÊNIO FUNASA N°

EDITAL: CONCORRÊNCIA N° SI-CP002/2021

FONTE: SEINFRA 26.1 (COM DESONERAÇÃO) ENCARGOS SOCIAIS : HORISTA : 85,20% MENSALISTA 48,69 % SINAPI 10/2020 (COM DESONERAÇÃO)

ENCARGOS SOCIAIS : HORISTA 84,13% MENSALISTA 47,86 % BDI SERVIÇO : 26,44% BDI MATERIAL : 16,80%

ORÇAMENTO - SISTEMA DE ABASTECIMENTO DE ÁGUA								
ITEM	BANCO	CODIGO	DESCRIÇÃO	UNID.	QUANT.	P. UNIT.	PREÇO TOTAL	
3.1.5	SINAPI	93378	REATERRO MECANIZADO DE VALA COMRETROESCAVADEIRA (CAPACIDADE DA CAÇAMBA DA RETRO: 0,26 M³ / POTÊNCIA: 88 HP), LARGURA ATÉ 0,8 M, PROFUNDIDADE ATÉ 1,5 M, COM SOLO (COM SUBSTITUIÇÃO) DE 1ª CATEGORIA EM L	M³	26,92	15,93	428,84	
3.1.6	SINAPI	97124	ASSENTAMENTO DE TUBO DE PVC PBA PARA REDE DEÁGUA, DN 50 MM, JUNTA ELÁSTICA INTEGRADA, INSTALADO EM LOCAL COM NÍVEL BAIXO DE INTERFERÊNCIAS(NÃO INCLUI FORNECIMENTO). AF_ 11/2017	M	769,00	0,54	415,26	
3.2	ADUTORA MATERIAIS							13.100,27
3.2.	SINAPI	36084	TUBO PVC PBA JEI, CLASSE 12, DN 50 MM, PARA REDEDE AGUA (NBR 5647)	M	807,45	14,38	11.611,13	
3.2.2	SINAPI	1414	COLAR TOMADA PVC, COM TRAVAS, SAIDA COMROSCA, DE 60 MM X 1/2" OU 60 MM X 3/4"ARA LIGACAO PREDIAL DE AGUA	UN	1,00	8,69	8,69	
3.2.3	SINAPI	4178	NIPLE DE FERRO GALVANIZADO, COM ROSCA BSP, DE3/4"	UN	1,00	4,65	4,65	
3.2.4	SINAPI	11753	REGISTRO PRESSAO BRUTO EM LATAO FORJADO,BITOLA 3/4" (REF 1400)	UN	1,00	17,75	17,75	
3.2.5	SEINFRA	I5720	VENTOSA SIMPLES C/ ROSCA DN 3/4	UN	1,00	855,62	855,62	
3.2.6	SEINFRA	I1802	REGISTRO DE GAVETA BRUTO 50MM (2')	UN	2,00	96,72	193,44	
3.2.7	SINAPI	7048	TE, PVC PBA, BBB, 90 GRAUS, DN 50 / DE 60 MM, PARAREDE AGUA (NBR 10351)	UN	2,00	21,57	43,14	
3.2.9	SINAPI	325	ANEL BORRACHA, PARA TUBO/CONEXAO PVC PBA, DN50 MM, PARA REDE AGUA	UN	135,00	2,71	365,85	
4	RESERVATÓRIO ELEVADO(13,81 M³)							44.695,20
4.1	RESERVATÓRIO ELEVADO (SERVIÇOS)							41.772,96
4.1.1		COMP	PREPARO MANUAL DE TERRENO S/ RASPAGEMSUPERFICIAL	M²	36,00	5,67	204,12	
4.1.2	SINAPI	COMP	CAPINA E LIMPEZA MANUAL DE TERRENO	M²	36,00	1,13	40,68	
4.1.3	SINAPI	99059	LOCAÇÃO CONVENCIONAL DE OBRA, UTILIZANDOGABARITO DE TÁBUAS CORRIDAS	M²	11,52	36,69	422,67	
4.1.4	SEINFRA	C1256	ESCAVAÇÃO MANUAL CAMPO ABERTO EM TERRA ATÉ2M	M³	14,13	38,31	541,32	
4.1.5	SEINFRA	C2920	REATERRO C/COMPACTAÇÃO MECÂNICA, E CONTROLE,MATERIAL DA VALA	M³	1,41	18,82	26,54	
4.1.6	SINAPI	COMP	CARGA, MANOBRAS E DESCARGA DE MISTURA DESOLOS E AGREGADOS EM CAMINHÃO BASCULANTE DESCARGA EM DISTRIBUIDOR	M³	12,72	2,81	35,74	
4.1.7	SINAPI	93588	TRANSPORTE COM CAMINHÃO BASCULANTE DE 10 M3,EM VIA URBANA EM LEITO NATURAL . AF_ 04/2016	M³	12,72	1,68	21,37	
4.1.8	SEINFRA	C0836	CONCRETO NÃO ESTRUTURAL PREPARO MANUAL	M³	1,41	342,53	482,97	
4.1.9	SINAPI	12568	ANEL OU ADUELA CONCRETO ARMADO D = 3,00M, H =0,50M CONCRETO FCK = 25MPA, TRAÇO 1:2,3:2,7 (CIMENTO/AREIA MÉDIA/ BRITA 1)- PREPARO MECÂNICO COM BETONEIRA 400 L. AF_ 07/2016	UN	32,00	640,39	20.492,48	
4.1.10	SINAPI	94965	FORMA P/ CONCRETO "IN LOCO" (FABRICAÇÃO)	M²	1,88	340,53	640,20	
4.1.11	SEINFRA	C4281	ARMADURA DE AÇO CA 50/60	M²	22,60	165,44	3.738,94	
4.1.12	SEINFRA	C4151	IMPERMEABILIZAÇÃO DE SUPERFÍCIE COM MANTAASFÁLTICA, UMA CAMADA. E=3MM	KG	135,36	8,41	1.138,38	
4.1.13	SINAPI	98546	ESCALDA TIPO MARINHEIRO EM TUBO ACOGALVANIZADO 1 1/2" 5 DEGRAUS	M²	18,21	74,94	1.364,66	
4.1.14	SINAPI	74194/001	GUARDA-CORPO DE AÇO GALVANIZADO DE 1,10M,MONTANTES TUBULARES	M	11,50	270,86	3.114,89	
4.1.15	SINAPI	99837	CAIXA EM ALVENARIA TIJOLO FURADO, ESP. = 10cm (60x 60x60cm), LASTRO DE BRITA, EXCETO ESCAVAÇÃO E TAMPA	M	6,28	416,14	2.613,36	
4.1.16	SEINFRA	C4843		UN	2,00	161,29	322,58	

CLIENTE: PREFEITURA MUNICIPAL DE SENADOR POMPEU - CE

EMPRESA:

OBRA: IMPLANTAÇÃO DE SISTEMA DE ABASTECIMENTO DE ÁGUA NA LOCALIDADE DE PASSAGEM DO MEIO CONFORME CONVÊNIO FUNASA N°
EDITAL: CONCORRÊNCIA N° SI-CP002/2021

FONTE: SEINFRA 26.1 (COM DESONERAÇÃO) ENCARGOS SOCIAIS : HORISTA : 85,20% MENSALISTA 48,69 % SINAPI 10/2020 (COM DESONERAÇÃO)
ENCARGOS SOCIAIS : HORISTA 84,13% MENSALISTA 47,86 % BDI SERVIÇO : 26,44% BDI MATERIAL : 16,80%

ORÇAMENTO - SISTEMA DE ABASTECIMENTO DE ÁGUA							
ITEM	BANCO	CODIGO	DESCRIÇÃO	UNID.	QUANT.	P. UNIT.	PREÇO TOTAL
4.1.17	SINAPI	5928	GUINDAUTO HIDRÁULICO, CAPACIDADE MÁXIMA DECARGA 6200 KG, MOMENTO MÁXIMO DE CARGA 11,7 TM, ALCANCE MÁXIMO HORIZONTAL 9,70 M, INCLUSIVE CAMINHÃO TOCO PBT 16.000 KG, POTÊNCIA DE 189 CV - CHP DIURNO	H	10,00	139,80	1.398,00
4.1.18	SEINFRA	C4208	PÁRA-RAIO TIPO FRANKLIN C/ SINALIZADOR(FORNECIMENTO E MONTAGEM)	UN	1,00	2.084,68	2.084,68
4.1.19	SINAPI	101197	CERCA COM MOURÕES DE CONCRETO, SEÇÃO "T" PONTA INCLINADA, 10X10 CM, ESPAÇAMENTO DE 2,5 M, CRAVADOS 0,5 M, COM 11 FIOS DE ARAME FARPADO N°14 - FORNECIMENTO E INSTALAÇÃO. AF 05/2020	M	24,00	81,61	1.958,64
4.1.20	SEINFRA	C1999	PORTÃO DE FERRO EM BARRA CHATA TIPO TIJOLINHO	UN	1,68	175,48	294,81
4.1	SEINFRA	C2898	PINTURA HIDRACOR	M²	91,06	9,18	835,93
4.2	RESERVATÓRIO ELEVADO - MATERIAIS						2.922,24
4.2.1	CHEGADA						821,44
4.2.1.1	SINAPI	9860	TUBO PVC, ROSC., 2" X 3,0 M, PARA AGUA FRIA PREDIAL	M	16,00	34,86	557,76
4.2.1.3	SINAPI	1790	CURVA FERRO GALVANIZADO 90G ROSCA FEMEA REF.2"	UN	1,00	78,56	78,56
4.2.1.4	SINAPI	3912	LUVA FERRO GALV ROSCA 2"	UN	4,00	20,88	83,52
4.2.1.5	SINAPI	48	ADAPTADOR, PVC PBA, BOLSA/ROSCA, JE, DN 50 / DE 60MM	UN	1,00	17,89	17,89
4.2.1.6	SINAPI	6028	REGISTRO GAVETA BRUTO EM LATAO FORJADO,BITOLA 2 " (REF 1509)	UN	1,00	83,71	83,71
4.2.2	SAIDA						760,75
4.2.2.1	SINAPI	9860	TUBO PVC, ROSCAVEL, 2" X 3,0 M, AGUA FRIA PREDIAL	M	12,00	34,86	418,32
4.2.2.3	SINAPI	1790	CURVA FERRO GALVANIZADO 90G ROSCA FEMEA REF.2"	UN	2,00	78,56	157,12
4.2.2.4	SINAPI	6028	REGISTRO GAVETA BRUTO EM LATAO FORJADO,BITOLA 2 " (REF 1509)	UN	2,00	83,71	167,42
4.2.2.5	SINAPI	48	ADAPTADOR, PVC PBA, BOLSA/ROSCA, JE, DN 50 / DE 60MM	UN	1,00	17,89	17,89
4.2.3	EXTRAVAZOR E LIMPEZA						1.340,05
4.2.3.1	SINAPI	9860	TUBO PVC, ROSC., 2" X 3,0 M, PARA AGUA FRIA PREDIAL	M	28,00	34,86	976,08
4.2.3.4	SINAPI	1790	CURVA FERRO GALVANIZADO 90G ROSCA FEMEA REF.2"	UN	2,00	78,56	157,12
4.2.3.5	SINAPI	6298	TE FERRO GALVANIZADO 90G 2"	UN	1,00	39,43	39,43
4.2.3.6	SINAPI	6028	REGISTRO GAVETA BRUTO EM LATAO FORJADO,BITOLA 2 " (REF 1509)	UN	2,00	83,71	167,42
5	REDE DE DISTRIBUIÇÃO						116.365,64
5.1	REDE DE DISTRIBUIÇÃO - SERVIÇOS						54.568,08
5.1.1	SINAPI	90105	ESCAVAÇÃO MECANIZADA DE VALA COM PROFUNDIDADE ATÉ 1,50 M(MÉDIA ENTRE MONTANTE E JUSANTE/UMA COMPOSIÇÃO POR TRECHO)COM RETROESCAVADEIRA(CAPACIDADE DA CAÇAMBA DA RETRO:0,26 M³/POTÊNCIA:88HP) LARGURA ME	M³	689,15	5,76	3.969,50
5.1.2	SINAPI	72915	ESCAVAÇÃO MECANICA DE VALA EM MATERIAL DE 2A.CATEGORIA ATE 2 M DE PROFUNDIDADE COM UTILIZACAO DE ESCAVADEIRA HIDRAULICA	M³	551,32	9,09	5.011,50
5.1.3	SEINFRA	C3400	ESCAVAÇÃO EM ROCHA BRANDA A FRIO	M³	137,83	183,20	25.250,46
5.1.4	SINAPI	93367	REATERRO MECANIZADO DE VALA COM RETROESCAVADEIRA (CAPACIDADE DA CAÇAMBA DA RETRO: 0,26 M³ / POTÊNCIA: 88 HP), LARGURA ATÉ 0,8 M, PROFUNDIDADE ATÉ 1,5 M, COM SOLO (SEM SUBSTITUIÇÃO) DE 1ª CATEGORIA EM	M³	1.240,47	12,91	16.014,47
5.1.5	SINAPI	93378	REATERRO MECANIZADO DE VALA COM RETROESCAVADEIRA (CAPACIDADE DA CAÇAMBA DA RETRO: 0,26 M³ / POTÊNCIA: 88 HP), LARGURA ATÉ 0,8 M, PROFUNDIDADE ATÉ 1,5 M, COM SOLO (COM SUBSTITUIÇÃO) DE 1ª CATEGORIA EM L	M³	137,83	15,93	2.195,63

CLIENTE: PREFEITURA MUNICIPAL DE SENADOR POMPEU - CE

EMPRESA:

OBRA: IMPLANTAÇÃO DE SISTEMA DE ABASTECIMENTO DE ÁGUA NA LOCALIDADE DE PASSAGEM DO MEIO CONFORME CONVÊNIO FUNASA N°
EDITAL: CONCORRÊNCIA N° SI-CP002/2021

FONTE: SEINFRA 26.1 (COM DESONERAÇÃO) ENCARGOS SOCIAIS : HORISTA : 85,20% MENSALISTA 48,69 % SINAPI 10/2020 (COM DESONERAÇÃO)
ENCARGOS SOCIAIS : HORISTA 84,13% MENSALISTA 47,86 % BDI SERVIÇO : 26,44% BDI MATERIAL : 16,80%

ORÇAMENTO - SISTEMA DE ABASTECIMENTO DE AGUA							
ITEM	BANCO	CODIGO	DESCRIÇÃO	UNID.	QUANT.	P. UNIT.	PREÇO TOTAL
5.1.6	SINAPI	97124	ASSENTAMENTO DE TUBO DE PVC PBA PARA REDE DE ÁGUA, DN 50 MM, JUNTA ELÁSTICA INTEGRADA, INSTALADO EM LOCAL COM NÍVEL BAIXO DE INTERFERÊNCIAS(NÃO INCLUI FORNECIMENTO). AF_11/2017	M	3.938,00	0,54	2.126,52
5.2	REDE DE DISTRIBUIÇÃO - MATERIAIS						61.797,56
5.2.1	SINAPI	36084	TUBO PVC, PBA, JE, 12, NBR 5647, P/ REDE DE ÁGUA, DN 50MM X DE 60 MM	M	4.134,90	14,38	59.459,86
5.2.2	SINAPI	1206	CAP PVC PBA NBR 10351 P/ REDE AGUA JE DN 50/DE 60MM	UN	9,00	7,05	63,45
5.2	SINAPI	7048	TE,PVC, PBA, NBR 10351 P/ REDE DE ÁGUA, 90°, BBB, DN50 MM X DE 60 MM	UN	7,00	21,57	150,99
5.2.4	SINAPI	1831	CURVA PVC PBA NBR 10351 P/ REDE AGUA JE PB 45GDN 50 /DE 60MM	UN	3,00	32,09	96,27
5.2.5	SINAPI	13122	JUNÇÃO 45 PBA COM BOLSAS DN 50	UN	2,00	31,12	62,24
5.2.6	SINAPI	325	ANEL BORRACHA, PARA TUBO/CONEXAO PVC PBA, DN50 MM, PARA REDE AGUA	UN	725,00	2,71	1.964,75
6	TRATAMENTO						898,52
6.1	TRATAMENTO - MATERIAIS						898,52
6.1.1	SEINFRA	16242	EQUIPAMENTO P/ CLORAÇÃO, CLORADOR DE PASTILHAS, TIPO SANY-CLOR 5000 INCL. INSTALAÇÃO	UN	1,00	898,52	898,52
7	LIGAÇÕES PREDIAIS						43.075,34
7.1	LIGAÇÕES PREDIAIS - SERVIÇOS						29.494,05
7.1.1	SINAPI	COMP	LIGACAO DA REDE 50MM AO RAMAL PREDIAL 1/2"	UN	83,00	36,60	3.037,80
7.1.2	SINAPI	COMP	RAMAL PREDIAL EM TUBO PEAD 20MM -FORNECIMENTO. INSTALAÇÃO. ESCAVAÇÃO E REATERRO	UN	1.245,00	21,25	26.456,25
7.2	LIGAÇÕES PREDIAIS - MATERIAIS						13.581,29
7.2.1	SINAPI	1414	COLAR TOMADA PVC C/ TRAVAS SAIDA ROSCA DE 60MM X 1/2" P/ LIGACAO PREDIAL	UN	83,00	8,69	721,27
7.2.2	SINAPI	61	ADAPTADOR DE COMPRESSAO EM POLIPROPILENO(PP), PARA TUBO EM PEAD, 20 MM X 3/4", PARA LIGACAO PREDIAL DE AGUA	UN	166,00	3,55	589,30
7.2.3	SINAPI	3729	KIT CAVALETE DE PVC COM REGISTRO DE ESFERA DE 1/2"	UN	83,00	58,26	4.835,58
7.2.4	SINAPI	12773	HIDROMETRO 3,0 M3/H DN 1/2" MONOJATO	UN	83,00	89,58	7.435,14
8	CASA DE PROTEÇÃO DO QUADRO DE COMANDO						13.355,78
8.1	CASA DE PROTEÇÃO DO QUADRO DE COMANDO - SERVIÇOS						13.355,78
8.1.1	SINAPI	COMP	PREPARO MANUAL DE TERRENO S/ RASPAGEMSUPERFICIAL	M²	25,00	5,67	141,75
8.1.2	SINAPI	COMP	CAPINA E LIMPEZA MANUAL DE TERRENO	M²	25,00	1,13	28,25
8.1.3	SINAPI	99059	LOCACAO CONVENCIONAL DE OBRA, UTILIZANDOGABARITO DE TÁBUAS CORRIDAS	M²	5,00	36,69	183,45
8.1.4	SEINFRA	C1256	ESCAVAÇÃO MANUAL CAMPO ABERTO EM TERRA ATÉ2M	M³	0,85	38,31	32,56
8.1.5	SEINFRA	C2920	REATERRO C/COMPACTAÇÃO MECÂNICA, E CONTROLE,MATERIAL DA VALA	M³	0,03	18,82	0,56
8.1.6	SEINFRA	C0054	ALVENARIA DE EMBASAMENTO EM PEDRAARGAMASSADA	M²	0,54	364,08	196,60
8.1.7	SEINFRA	C1174	ALVENARIA DE ELEMENTO VAZADO CERÂMICO(20X20X10cm) C/ARG. CIMENTO E AREIA TRAÇO 1:3	M²	25,00	129,73	3.243,25
8.1.8	SEINFRA	C0836	CONCRETO NÃO ESTRUTURAL PREPARO MANUAL	M³	5,00	342,53	1.712,65
8.1.9	SEINFRA	C4419	LAJE PRÉ-FABRICADA P/ FORRO - VÁ DE 3,01 A 4 M	M²	7,00	86,95	608,65
8.1.10	SEINFRA	C1779	IMPERMEABILIZAÇÃO DE LAJES C/ MANTA ASFÁLTICAPRÉ-FABRICADA, C/ VÉU DE POLIESTER	M²	7,00	26,13	182,91
8.1.11	SEINFRA	C0776	CHAPISCO EM PAREDES E TETOS TRAÇO 1:4 CIMENTOE AREIA ESP=0,5 CM	M²	25,00	5,13	128,25
8.1.12	SEINFRA	C3408	REBOCO C/ ARGAMASSA DE CIMENTO E AREIA S/PENEIRAR TRAÇO 1:3	M²	25,00	28,71	717,75
8.1.13	SEINFRA	C3023	EMBOÇO C/ ARGAMASSA DE CIMENTO E AREIAPENEIRADA, TRAÇO 1:3	M²	25,00	32,52	813,00

CLIENTE: PREFEITURA MUNICIPAL DE SENADOR POMPEU - CE

EMPRESA:

OBRA: IMPLANTAÇÃO DE SISTEMA DE ABASTECIMENTO DE ÁGUA NA LOCALIDADE DE PASSAGEM DO MEIO CONFORME CONVÊNIO FUNASA N°
EDITAL: CONCORRÊNCIA N° SI-CP002/2021

FONTE: SEINFRA 26.1 (COM DESONERAÇÃO) ENCARGOS SOCIAIS : HORISTA : 85,20% MENSALISTA 48,69 % SINAPI 10/2020 (COM DESONERAÇÃO)
ENCARGOS SOCIAIS : HORISTA 84,13%MENSALISTA 47,86 % BDI SERVIÇO : 26,44% BDI MATERIAL : 16,80%

ORÇAMENTO - SISTEMA DE ABASTECIMENTO DE ÁGUA							
ITEM	BANCO	CODIGO	DESCRIÇÃO	UNID.	QUANT.	P. UNIT.	PREÇO TOTAL
8.1.14	SEINFRA	C4432	CERÂMICA ESMALTADA C/ ARG. CIMENTO E AREIA ATÉ30X30CM(900 CM² - PEI-5/PEI-4P/PAREDE)	M²	1,60	89,09	142,54
8.1.15	SEINFRA	C1120	REJUNTAMENTO C/ ARG. PRÉ-FABRICADA, JUNTA ATÉ2MM EM CERÂMICA ATÉ 30X30CM(900CM²)9PAREDE/PISO)	M²	25,00	6,79	169,75
8.1.16	SINAPI	98679	PISO CIMENTADO, TRAÇO 1:3 (CIMENTO E AREIA),ACABAMENTO LISO, ESPESSURA 2,0 CM, PREPARO MECÂNICO DA ARGAMASSA.	M²	5,00	25,31	126,55
8.1.17	SEINFRA	I0810	COBOGÓ ANTI-CHUVA (50x40)CM	UN	4,00	4,17	16,68
8.1.18	SEINFRA	C4437	CERÂMICA ESMALTADA C/ ARG. CIMENTO E AREIA ATÉ30X30CM(900 CM² - PEI-5/PEI-4P/PISO)	M²	5,00	82,94	414,70
8.1	SEINFRA	C1970	PORTA EM CHAPA DE FERRO	M²	1,68	201,45	338,44
8.1.20	SEINFRA	C1614	PINTURA LATEX DUAS DEMÃOS EM PAREDESEXTERNAS SEM MASSA	M²	12,50	17,69	221,13
8.1.21	SEINFRA	C1615	PINTURA LATEX DUAS DEMÃOS EM PAREDESINTERNAS SEM MASSA	M²	12,50	16,12	201,50
8.1.22	SEINFRA	C1279	ESMALTE EM DUAS DEMAOS EM ESQUADRIAS DEFERRO	M²	1,68	32,20	54,10
8.1.23	SEINFRA	C2899	PINTURA LOGOTIPO CAGECE - PROJETO PADRÃO	UN	1,00	229,75	229,75
8.1.24	SINAPI	94993	EXECUÇÃO DE PASSEIO (CALÇADA) OU PISO DECONCRETO COM CONCRETO MOLDADO IN LOCO, USINADO, ACABAMENTO CONVENCIONAL, ESPESSURA6 CM, ARMADO.	M²	5,40	51,07	275,78
8.1.25	SEINFRA	C1947	PONTO ELÉTRICO, MATERIAL E EXECUÇÃO	PT	1,00	195,36	195,36
8.1.26	SINAPI	3788	LUMINÁRIA CALHA DE SOBREPOR EM CHAPA DE AÇOC/01 LAMPADA FLUORESCENTE 20 W (COMPLETO REATOR PARTIDA RÁPIDA E LAMPADA)	UN	2,00	40,47	80,94
8.1.27	SEINFRA	C0733	CERCA DE ARAME FARPADO 7 FIOS,MURETA C/ ALTURA DE 0,70M - FUNDAÇÃO E REBOCO NAS 2 FACES	M	12,00	217,01	2.604,12
8.1.28	SEINFRA	C1999	PORTAO DE FERRO EM BARRA CHATA TIPO TIJOLINHO	M²	1,68	175,48	294,81
9	ADMINISTRAÇÃO LOCAL						12.088,23
9.1	ADMINISTRAÇÃO LOCAL - NÍVEL SUPERIOR						3.483,58
9.1.1	SINAPI	90777	ENGENHEIRO CIVIL DE OBRA JUNIOR COM ENCARGOSCOMPLEMENTARES	H	46,00	75,73	3.483,58
9.2	ADMINISTRAÇÃO LOCAL - NÍVEL MÉDIO						8.604,65
9.2.1	SINAPI	90781	TOPOGRAFO COM ENCARGOS COMPLEMENTARES	H	40,00	25,98	1.039,20
9.2.2	SINAPI	88288	NIVELADOR COM ENCARGOS COMPLEMENTARES	H	40,00	13,94	557,60
9.2	SINAPI	90766	ALMOXARIFE COM ENCARGOS COMPLEMENTARES	H	135,00	14,12	1.906,20
9.2.4	SINAPI	90780	MESTRE DE OBRAS COM ENCARGOSCOMPLEMENTARES	H	135,00	37,79	5.101,65
TOTAL SERVIÇOS S/ BDI						185.057,54	
BDI- SERVIÇOS (26,44%)						48.929,21	
TOTAL SERVIÇOS + BDI(26,44%)=						233.986,75	
TOTAL DE MATERIAS S/ BDI=						113.809,76	
BDI-MATERIAIS (16,80%)						19.120,04	
TOTAL MATERIAIS + BDI (16,80%)=						132.929,80	
TOTAL GERAL						366.916,55	




ELETROCAMPO SERV. E CONSTRUÇÕES LTDA
Francisco Estênio Saraiva Maia
Responsável

João Moreira de Andrade
Eng. Civil - CREA 2417D

CLIENTE: PREFEITURA MUNICIPAL DE SENADOR POMPEU - CE

EMPRESA:

OBRA: IMPLANTAÇÃO DE SISTEMA DE ABASTECIMENTO DE ÁGUA NA LOCALIDADE DE PASSAGEM DO MEIO CONFORME CONVÊNIO FUNASA N°
EDITAL: CONCORRÊNCIA N° SI-CP002/2021

FONTE: SEINFRA 26.1 (COM DESONERAÇÃO) ENCARGOS SOCIAIS : HORISTA : 85,20% MENSALISTA 48,69 % SINAPI 10/2020 (COM DESONERAÇÃO)
ENCARGOS SOCIAIS : HORISTA 84,13% MENSALISTA 47,86 % BDI SERVIÇO : 26,44% BDI MATERIAL : 16,80%

COMPOSIÇÃO ANALÍTICA DE PREÇO UNITÁRIO

Item Serviço	Descrição do Serviço		Unidade	Coefficiente	Preço Unitário	Preço Total
	Insumo/Aux.	Descrição				
1.1.1	EXECUÇÃO DE DEPÓSITO EM CANTEIRO DE OBRA EM CHAPA DE MADEIRA COM		M²	16/04/2021		
	2 0211455	FECHO / TRINCO / FERROLHO FIO REDONDO, DE SOBREPOR, 8", EM AÇO GALVANIZADO / ZINCADO	UN	0,0662000	8,10	0,53
	2 0283518	ALVENARIA EMBASAMENTO E=20 CM BLOCO CONCRETO	M3	0,0728000	296,10	21,55
		Sub-Total de Material				22,08
		Serviços Auxiliares				
	A 88487	APLICAÇÃO MANUAL DE PINTURA COM TINTA LÁTEX PVA EM PAREDES. DUAS DEMÃOS. AF_06/2014	M2	5,0649000	9,25	46,85
	A 91170	FIXAÇÃO DE TUBOS HORIZONTAIS DE PVC. CPVC OU COBRE DIÂMETROS MENORES OU IGUAIS A 40 MM OU ELETROCALHAS ATÉ 150MM DE LARGURA. COM ABRAÇADEIRA METÁLICA RÍGIDA TIPO D 1/2". FIXADA EM PERFILADO EM LAJE. A	M	0,1325000	1,92	0,25
	A 91173	FIXAÇÃO DE TUBOS VERTICAIS DE PPR DIÂMETROS MENORES OU IGUAIS A 40 MM COM ABRAÇADEIRA METÁLICA RÍGIDA TIPO D 1/2". FIXADA EM PERFILADO EM ALVENARIA. AF_05/2015	M	0,1722000	0,97	0,16
	A 91341	PORTA EM ALUMÍNIO DE ABRIR TIPO VENEZIANA COM GUARNIÇÃO. FIXAÇÃO COM PARAFUSOS - FORNECIMENTO E INSTALAÇÃO. AF_12/2019	M2	0,1530000	438,15	67,03
	A 91852	ELETRODUTO FLEXÍVEL CORRUGADO. PVC. DN 20 MM (1/2"). PARA CIRCUITOS TERMINAIS. INSTALADO EM PAREDE - FORNECIMENTO E INSTALAÇÃO. AF_12/2015	M	0,6620000	5,92	3,91
	A 91862	ELETRODUTO RÍGIDO ROSCÁVEL. PVC. DN 20 MM (1/2"). PARA CIRCUITOS TERMINAIS. INSTALADO EM FORRO - FORNECIMENTO E INSTALAÇÃO. AF_12/2015	M	0,0662000	6,77	0,44
	A 91870	ELETRODUTO RÍGIDO ROSCÁVEL. PVC. DN 20 MM (1/2"). PARA CIRCUITOS TERMINAIS. INSTALADO EM PAREDE - FORNECIMENTO E INSTALAÇÃO. AF_12/2015	M	0,1722000	7,76	1,33
	A 91924	CABO DE COBRE FLEXÍVEL ISOLADO. 1.5 MM². ANTI-CHAMA 450/750 V. PARA CIRCUITOS TERMINAIS - FORNECIMENTO E INSTALAÇÃO. AF_12/2015	M	0,6755000	1,90	1,28
	A 92023	INTERRUPTOR SIMPLES (1 MÓDULO) COM 1 TOMADA DE EMBUTIR 2P+T 10 A. INCLUINDO SUPORTE E PLACA - FORNECIMENTO E INSTALAÇÃO. AF_12/2015	UN	0,0662000	37,62	2,49
	A 92543	TRAMA DE MADEIRA COMPOSTA POR TERÇAS PARA TELHADOS DE ATÉ 2 ÁGUAS PARA TELHA ONDULADA DE FIBROCIMENTO. METÁLICA. PLÁSTICA OU TERMOACÚSTICA. INCLUSO TRANSPORTE VERTICAL. AF_07/2019	M2	1,7192000	14,54	24,99
	A 93358	ESCAVAÇÃO MANUAL DE VALA COM PROFUNDIDADE MENOR OU IGUAL A 1.30 M. AF_03/2016	M3	0,0404000	57,94	2,34
	A 94210	TELHAMENTO COM TELHA ONDULADA DE FIBROCIMENTO E = 6 MM. COM RECOBRIMENTO LATERAL DE 1 1/4 DE ONDA PARA TELHADO COM INCLINAÇÃO MÁXIMA DE 10°. COM ATÉ 2 ÁGUAS. INCLUSO IÇAMENTO. AF_07/2019	M2	1,7192000	46,65	80,20
	A 94559	JANELA DE AÇO TIPO BASCULANTE PARA VIDROS. COM BATENTE. FERRAGENS E PINTURA ANTICORROSIVA. EXCLUSIVE VIDROS. ACABAMENTO. ALIZAR E CONTRAMARCO. FORNECIMENTO E INSTALAÇÃO. AF_12/2019	M2	0,0662000	589,22	39,00
	A 95240	LASTRO DE CONCRETO MAGRO. APLICADO EM PISOS OU RADIERS. ESPESSURA DE 3 CM. AF_07/2016	M2	0,0093000	12,81	0,11
	A 95241	LASTRO DE CONCRETO MAGRO. APLICADO EM PISOS OU RADIERS. ESPESSURA DE 5 CM. AF_07/2016	M2	1,5110000	21,34	32,24

CLIENTE: PREFEITURA MUNICIPAL DE SENADOR POMPEU - CE

EMPRESA:

OBRA: IMPLANTAÇÃO DE SISTEMA DE ABASTECIMENTO DE ÁGUA NA LOCALIDADE DE PASSAGEM DO MEIO CONFORME CONVÊNIO FUNASA N°
EDITAL: CONCORRÊNCIA N° SI-CP002/2021

FONTES: SEINFRA 26.1 (COM DESONERAÇÃO) ENCARGOS SOCIAIS : HORISTA : 85,20% MENSALISTA 48,69 % SINAPI 10/2020 (COM DESONERAÇÃO)
ENCARGOS SOCIAIS : HORISTA 84,13% MENSALISTA 47,86 % BDI SERVIÇO : 26,44% BDI MATERIAL : 16,80%

COMPOSIÇÃO ANALÍTICA DE PREÇO UNITÁRIO

Item Serviço	Descrição do Serviço		Unidade	Coefficiente	Preço Unitário	Preço Total
	Insumo/Aux.	Descrição				
A 95805		CONDULETE DE PVC. TIPO B. PARA ELETRODUTO DE PVC SOLDÁVEL DN 25 MM (3/4"). APARENTE - FORNECIMENTO E INSTALAÇÃO. AF_11/2016	UN	0,1325000	17,54	2,32
A 96995		REATERRO MANUAL APILOADO COM SOQUETE. AF_10/2017	M3	0,0106000	35,13	0,37
A 97586		LUMINÁRIA TIPO CALHA. DE SOBREPOR. COM 2 LÂMPADAS TUBULARES FLUORESCENTES DE 36 W. COM REATOR DE PARTIDA RÁPIDA - FORNECIMENTO E INSTALAÇÃO. AF_02/2020	UN	0,0662000	89,56	5,92
A 98441		PAREDE DE MADEIRA COMPENSADA PARA CONSTRUÇÃO TEMPORÁRIA EM CHAPA SIMPLES. EXTERNA. COM ÁREA LÍQUIDA MAIOR OU IGUAL A 6 M². SEM VÃO. AF_05/2018	M2	0,5136000	93,47	48,00
A 98442		PAREDE DE MADEIRA COMPENSADA PARA CONSTRUÇÃO TEMPORÁRIA EM CHAPA SIMPLES. EXTERNA. COM ÁREA LÍQUIDA MENOR QUE 6 M². SEM VÃO. AF_05/2018	M2	0,5911000	95,75	56,59
A 98445		PAREDE DE MADEIRA COMPENSADA PARA CONSTRUÇÃO TEMPORÁRIA EM CHAPA SIMPLES. EXTERNA. COM ÁREA LÍQUIDA MAIOR OU IGUAL A 6 M². COM VÃO. AF_05/2018	M2	0,8023000	110,92	88,99
A 98446		PAREDE DE MADEIRA COMPENSADA PARA CONSTRUÇÃO TEMPORÁRIA EM CHAPA SIMPLES. EXTERNA. COM ÁREA LÍQUIDA MENOR QUE 6 M². COM VÃO. AF_05/2018	M2	0,6255000	141,02	88,20
		Total de Serviços Auxiliares				593,01
		Custo Direto Total				615,09
		Taxa de BDI %		0,0000000		-
		Total da Composição				615,09
		Preço Unitário Adotado				615,09

Item Serviço	Descrição do Serviço		Unidade	Coefficiente	Preço Unitário	Preço Total
	Insumo/Aux.	Descrição				
1.1.2		PLACA DE OBRA EM CHAPA DE ACO GALVANIZADO	M²	16/04/2021		
2 0204417		SARRAFO DE MADEIRA NAO APARELHADA *2,5 X 7* CM, MACARANDUBA, ANGELIM OU EQUIVALENTE DA REGIAO	M	1,0000000	4,67	4,67
2 0204491		PONTALETE *7,5 X 7,5* CM EM PINUS, MISTA OU EQUIVALENTE DA REGIAO - BRUTA	M	4,0000000	6,46	25,84
2 0204813		PLACA DE OBRA (PARA CONSTRUCAO CIVIL) EM CHAPA GALVANIZADA *N. 22*, ADESIVADA, DE *2,0 X 1,125* M	M2	1,0000000	296,91	296,91
2 0205075		PREGO DE ACO POLIDO COM CABECA 18 X 30 (2 3/4 X 10)	KG	0,1100000	10,62	1,16
		Sub-Total de Material				328,58
		Serviços Auxiliares				
A 88262		CARPINTEIRO DE FORMAS COM ENCARGOS COMPLEMENTARES	H	0,9897000	18,42	18,23
A 88316		SERVENTE COM ENCARGOS COMPLEMENTARES	H	1,9138819	14,80	28,32
A 94962		CONCRETO MAGRO PARA LASTRO. TRAÇO 1:4.5:4.5 (CIMENTO/AREIA MÉDIA/ BRITA 1) - PREPARO MECÂNICO COM BETONEIRA 400 L. AF_07/2016	M3	0,0100000	272,52	2,72
		Total de Serviços Auxiliares				49,27
		Custo Direto Total				377,85
		Taxa de BDI %		0,0000000		-
		Total da Composição				377,85
		Preço Unitário Adotado				377,85

Item Serviço	Descrição do Serviço		Unidade	Coefficiente	Preço Unitário	Preço Total
	Insumo/Aux.	Descrição				
2.1.1		FORNECIMENTO DA TAMPA DO POÇO	UN	16/04/2021		
2 02CXX03		FORNECIMENTO DA TAMPA DO POÇO	UN	1,0000000	103,92	103,92

CLIENTE: PREFEITURA MUNICIPAL DE SENADOR POMPEU - CE

EMPRESA:

OBJETO: IMPLANTAÇÃO DE SISTEMA DE ABASTECIMENTO DE ÁGUA NA LOCALIDADE DE PASSAGEM DO MEIO CONFORME CONVÊNIO FUNASA N°
MODALIDADE: LICITAÇÃO Nº SI-CP002/2021

ORÇAMENTO: SEINFRA 26.1 (COM DESONERAÇÃO) ENCARGOS SOCIAIS : HORISTA : 85,20% MENSALISTA 48,69 % SINAPI 10/2020 (COM DESONERAÇÃO)
ENCARGOS SOCIAIS : HORISTA 84,13% MENSALISTA 47,86 % BDI SERVIÇO : 26,44% BDI MATERIAL : 16,80%

COMPOSIÇÃO ANALÍTICA DE PREÇO UNITÁRIO


Item Serviço	Descrição do Serviço		Unidade	Coefficiente	Preço Unitário	Preço Total
	Insumo/Aux.	Descrição				
		Sub-Total de Material				103,92
		Custo Direto Total				103,92
		Taxa de BDI %		0,0000000		-
		Total da Composição				103,92
		Preço Unitário Adotado				103,92

Item Serviço	Descrição do Serviço		Unidade	Coefficiente	Preço Unitário	Preço Total
	Insumo/Aux.	Descrição				
2.1.2		MONTAGEM DE PEÇAS, TUBOS CONEXÕES E ELEVATÓRIA ATÉ 5 L/S	UN	26/12/2018		
	1 0110037	AJUDANTE	H	15,8352000	14,52	229,92
	1 0111530	MONTADOR	H	15,8352000	17,83	282,34
	1 0112543	SERVENTE	H	31,6674309	13,21	418,32
		Sub-Total de Mão de Obra				930,58
	3 0310700	CAMINHONETE SAVEIRO (CHP)	H	8,0000000	69,01	552,08
	3 0310737	ESMERILHADEIRA INDUSTRIAL (CHP)	H	16,0000000	0,22	3,52
	3 0310771	TALHA MANUAL (CHP)	H	16,0000000	0,16	2,56
		Sub-Total de Equipamento				558,16
		Custo Direto Total				1.488,74
		Taxa de BDI %		0,0000000		-
		Total da Composição				1.488,74
		Preço Unitário Adotado				1.488,74

Item Serviço	Descrição do Serviço		Unidade	Coefficiente	Preço Unitário	Preço Total
	Insumo/Aux.	Descrição				
2.1.3		INSTALAÇÃO ELETROMECANICA BOMBA SUBMERSA ATÉ 4CV	UN	16/04/2021		
		Serviços Auxiliares				
	A 88267	ENCANADOR OU BOMBEIRO HIDRÁULICO COM ENCARGOS COMPLEMENTARES	H	2,4742500	18,13	44,85
	A 88277	MONTADOR (TUBO AÇO/EQUIPAMENTOS) COM ENCARGOS COMPLEMENTARES	H	2,4742500	16,68	41,27
	A 88316	SERVENTE COM ENCARGOS COMPLEMENTARES	H	4,7378918	14,80	70,12
	A 95139	TALHA MANUAL DE CORRENTE. CAPACIDADE DE 2 TON. COM ELEVÇÃO DE 3 M - CHP DIURNO. AF 07/2016	CHP	2,5000000	0,06	0,15
		Total de Serviços Auxiliares				156,39
		Custo Direto Total				156,39
		Taxa de BDI %		0,0000000		-
		Total da Composição				156,39
		Preço Unitário Adotado				156,39

Item Serviço	Descrição do Serviço		Unidade	Coefficiente	Preço Unitário	Preço Total
	Insumo/Aux.	Descrição				
2.1.4		LIMPEZA E DESENVOLVIMENTO	H	16/04/2021		
	2 02CXX04	LIMPEZA E DESENVOLVIMENTO	UN	1,0000000	34,64	34,64
		Sub-Total de Material				34,64
		Custo Direto Total				34,64
		Taxa de BDI %		0,0000000		-
		Total da Composição				34,64
		Preço Unitário Adotado				34,64

Item Serviço	Descrição do Serviço		Unidade	Coefficiente	Preço Unitário	Preço Total
	Insumo/Aux.	Descrição				



ELETROCAMPO SERV. E CONSTRUÇÕES LTDA
Francisco Estênio Saraiva Maia
Responsável



João Moreira de Andrade
Eng.º Civil - CREA 24170

CLIENTE: PREFEITURA MUNICIPAL DE SENADOR POMPEU - CE

EMPRESA:

OBRA: IMPLANTAÇÃO DE SISTEMA DE ABASTECIMENTO DE ÁGUA NA LOCALIDADE DE PASSAGEM DO MEIO CONFORME CONVÊNIO FUNASA N°
EDITAL: CONCORRÊNCIA N° SI-CP002/2021

FONTE: SEINFRA 26.1 (COM DESONERAÇÃO) ENCARGOS SOCIAIS : HORISTA : 85,20% MENSALISTA 48,69 % SINAPI 10/2020 (COM DESONERAÇÃO)
ENCARGOS SOCIAIS : HORISTA 84,13% MENSALISTA 47,86 % BDI SERVIÇO : 26,44% BDI MATERIAL : 16,80%

COMPOSIÇÃO ANALÍTICA DE PREÇO UNITÁRIO

Item Serviço	Descrição do Serviço		Unidade	Coefficiente	Preço Unitário	Preço Total
	Insumo/Aux.	Descrição				
2.1.5	TETSTE DE VAZÃO		H	16/04/2021		
	2 02CXX05	TETSTE DE VAZÃO	UN	1,0000000	34,64	34,64
		Sub-Total de Material				34,64
		Custo Direto Total				34,64
		Taxa de BDI %		0,0000000		-
		Total da Composição				34,64
		Preço Unitário Adotado				34,64

Item Serviço	Descrição do Serviço		Unidade	Coefficiente	Preço Unitário	Preço Total
	Insumo/Aux.	Descrição				
2.2.1	TUBO EDUTOR PVC DN 50		M	16/04/2021		
	2 0215780	TUBO EDUTOR PVC DN 50	M	1,0000000	20,03	20,03
		Sub-Total de Material				20,03
		Custo Direto Total				20,03
		Taxa de BDI %		0,0000000		-
		Total da Composição				20,03
		Preço Unitário Adotado				20,03

Item Serviço	Descrição do Serviço		Unidade	Coefficiente	Preço Unitário	Preço Total
	Insumo/Aux.	Descrição				
2.2.2	LUVA DE FERRO GALVANIZADO, COM ROSCA BSP, DE 2"		UN	16/04/2021		
	2 0203912	LUVA DE FERRO GALVANIZADO, COM ROSCA BSP, DE 2"	UN	1,0000000	20,88	20,88
		Sub-Total de Material				20,88
		Custo Direto Total				20,88
		Taxa de BDI %		0,0000000		-
		Total da Composição				20,88
		Preço Unitário Adotado				20,88

Item Serviço	Descrição do Serviço		Unidade	Coefficiente	Preço Unitário	Preço Total
	Insumo/Aux.	Descrição				
2.2.	NIPLE DE FERRO GALVANIZADO, COM ROSCA BSP, DE 2"		UN	16/04/2021		
	2 0204181	NIPLE DE FERRO GALVANIZADO, COM ROSCA BSP, DE 2"	UN	1,0000000	20,89	20,89
		Sub-Total de Material				20,89
		Custo Direto Total				20,89
		Taxa de BDI %		0,0000000		-
		Total da Composição				20,89
		Preço Unitário Adotado				20,89

Item Serviço	Descrição do Serviço		Unidade	Coefficiente	Preço Unitário	Preço Total
	Insumo/Aux.	Descrição				
2.2.4	CURVA 90 GRAUS DE FERRO GALVANIZADO, COM ROSCA BSP FEMEA, DE 2"		UN	16/04/2021		
	2 0201790	CURVA 90 GRAUS DE FERRO GALVANIZADO, COM ROSCA BSP FEMEA, DE 2"	UN	1,0000000	78,56	78,56
		Sub-Total de Material				78,56
		Custo Direto Total				78,56
		Taxa de BDI %		0,0000000		-
		Total da Composição				78,56
		Preço Unitário Adotado				78,56

Item Serviço	Descrição do Serviço		Unidade	Coefficiente	Preço Unitário	Preço Total
	Insumo/Aux.	Descrição				

CLIENTE: PREFEITURA MUNICIPAL DE SENADOR POMPEU - CE

EMPRESA:

OBRA: IMPLANTAÇÃO DE SISTEMA DE ABASTECIMENTO DE ÁGUA NA LOCALIDADE DE PASSAGEM DO MEIO CONFORME CONVÊNIO FUNASA N°

EDITAL: CONCORRÊNCIA N° SI-CP002/2021

FONTE: SEINFRA 26.1 (COM DESONERAÇÃO) ENCARGOS SOCIAIS : HORISTA : 85,20% MENSALISTA 48,69 % SINAPI 10/2020 (COM DESONERAÇÃO)

ENCARGOS SOCIAIS : HORISTA 84,13% MENSALISTA 47,86 % BDI SERVIÇO : 26,44% BDI MATERIAL : 16,80%

COMPOSIÇÃO ANALÍTICA DE PREÇO UNITÁRIO


Item Serviço	Descrição do Serviço		Unidade	Coeficiente	Preço Unitário	Preço Total
	Insumo/Aux.	Descrição				
2.2.5		VALVULA RETENCAO HORIZONTAL BRONZE (PN-25) 2"400PSI TAMPA C/ PORCA	UN	16/04/2021		
		VALVULA DE RETENCAO HORIZONTAL, DE BRONZE (PN-25), 2", 400 PSI, TAMPA DE PORCA DE UNIAO, EXTREMIDADES COM ROSC	UN	1,0000000	169,32	169,32
	2	0210408				
		Sub-Total de Material				169,32
		Custo Direto Total				169,32
		Taxa de BDI %		0,0000000		-
		Total da Composição				169,32
	Preço Unitário Adotado				169,32	

Item Serviço	Descrição do Serviço		Unidade	Coeficiente	Preço Unitário	Preço Total
	Insumo/Aux.	Descrição				
2.2.6		UNIAO FERRO GALV ROSCA 2"	UN	16/04/2021		
		UNIAO DE FERRO GALVANIZADO, COM ROSCA BSP, COM ASSENTO PLANO, DE 2"	UN	1,0000000	60,55	60,55
	2	0209887				
		Sub-Total de Material				60,55
		Custo Direto Total				60,55
		Taxa de BDI %		0,0000000		-
		Total da Composição				60,55
	Preço Unitário Adotado				60,55	

Item Serviço	Descrição do Serviço		Unidade	Coeficiente	Preço Unitário	Preço Total
	Insumo/Aux.	Descrição				
2.2.7		REGISTRO GAVETA BRUTO EM LATAO FORJADO,BITOLA 2 " (REF 1509)	UN	16/04/2021		
		REGISTRO GAVETA BRUTO EM LATAO FORJADO, BITOLA 2 " (REF 1509)	UN	1,0000000	83,71	83,71
	2	0206028				
		Sub-Total de Material				83,71
		Custo Direto Total				83,71
		Taxa de BDI %		0,0000000		-
		Total da Composição				83,71
	Preço Unitário Adotado				83,71	

Item Serviço	Descrição do Serviço		Unidade	Coeficiente	Preço Unitário	Preço Total
	Insumo/Aux.	Descrição				
2.2.8		TE FERRO GALVANIZADO 90G 2"	UN	16/04/2021		
		TE DE FERRO GALVANIZADO, DE 2"	UN	1,0000000	39,43	39,43
	2	0206298				
		Sub-Total de Material				39,43
		Custo Direto Total				39,43
		Taxa de BDI %		0,0000000		-
		Total da Composição				39,43
	Preço Unitário Adotado				39,43	

Item Serviço	Descrição do Serviço		Unidade	Coeficiente	Preço Unitário	Preço Total
	Insumo/Aux.	Descrição				
2.2.9		TUBO PVC RÍGIDO, SODÁVEL, 1/2"	M	16/04/2021		
		TUBO PVC, ROSCAVEL, 1/2", AGUA FRIA PREDIAL	UN	1,0000000	5,31	5,31
	2	0209856				
		Sub-Total de Material				5,31
		Custo Direto Total				5,31
	Taxa de BDI %		0,0000000		-	



ELETROCAMPO SERV. E CONSTRUÇÕES LTDA
Francisco Estênio Saraiva Maia
Responsável



João Moreira de Andrade
Eng.º Civil - CREA 2417D

CLIENTE: PREFEITURA MUNICIPAL DE SENADOR POMPEU - CE

EMPRESA:

OBRA: IMPLANTAÇÃO DE SISTEMA DE ABASTECIMENTO DE ÁGUA NA LOCALIDADE DE PASSAGEM DO MEIO CONFORME CONVÊNIO FUNASA N°

EDITAL: CONCORRÊNCIA N° SI-CP002/2021

FONTE: SEINFRA 26.1 (COM DESONERAÇÃO) ENCARGOS SOCIAIS : HORISTA : 85,20% MENSALISTA 48,69 % SINAPI 10/2020 (COM DESONERAÇÃO)

ENCARGOS SOCIAIS : HORISTA 84,13% MENSALISTA 47,86 % BDI SERVIÇO : 26,44% BDI MATERIAL : 16,80%

COMPOSIÇÃO ANALÍTICA DE PREÇO UNITÁRIO

Item Serviço	Descrição do Serviço		Unidade	Coefficiente	Preço Unitário	Preço Total
	Insumo/Aux.	Descrição				
		Total da Composição				5,31
		Preço Unitário Adotado				5,31

Item Serviço	Descrição do Serviço		Unidade	Coefficiente	Preço Unitário	Preço Total
	Insumo/Aux.	Descrição				
2.2.10		ADAPTADOR, PVC PBA, A BOLSA DEFOFO, JE, DN 50 /DE 60 MM	UN	16/04/2021		
	2 0200048	ADAPTADOR, PVC PBA, BOLSA/ROSCA, JE, DN 50 / DE 60 MM	UN	1,0000000	17,89	17,89
		Sub-Total de Material				17,89
		Custo Direto Total				17,89
		Taxa de BDI %		0,0000000		-
		Total da Composição				17,89
		Preço Unitário Adotado				17,89

Item Serviço	Descrição do Serviço		Unidade	Coefficiente	Preço Unitário	Preço Total
	Insumo/Aux.	Descrição				
2.2.11		BOMBA SUBMERSA PARA POCOS TUBULARES PROFUNDOS DIAMETRO DE 6 PO UN	UN	16/04/2021		
	2 0200749	BOMBA SUBMERSA PARA POCOS TUBULARES PROFUNDOS DIAMETRO DE 6 POLEGADAS, ELETRICA, TRIFASICA, POTENCIA 3,45 HP, 5 ESTAGIOS, BOCAL DE DESCARGA DIAMETRO DE 2 POLEGADAS, HM/Q = 68,5 M / 6,12 M3/H A 39,5 M	UN	1,0000000	9.917,22	9.917,22
		Sub-Total de Material				9.917,22
		Custo Direto Total				9.917,22
		Taxa de BDI %		0,0000000		-
		Total da Composição				9.917,22
		Preço Unitário Adotado				9.917,22

Item Serviço	Descrição do Serviço		Unidade	Coefficiente	Preço Unitário	Preço Total
	Insumo/Aux.	Descrição				
2.3		POSTE DE CONCRETO 8 M X 300 KG	UN	16/04/2021		
	2 0211720	POSTE DE CONCRETO DUPLO T (8MX300KG), RESISTENCI	UN	1,0000000	530,48	530,48
		Sub-Total de Material				530,48
		Custo Direto Total				530,48
		Taxa de BDI %		0,0000000		-
		Total da Composição				530,48
		Preço Unitário Adotado				530,48

Item Serviço	Descrição do Serviço		Unidade	Coefficiente	Preço Unitário	Preço Total
	Insumo/Aux.	Descrição				
2.3.2		ARMAÇÃO REX TRIFASICA COM FOLDANA	UN	16/04/2021		
	2 0210125	ARMAÇÃO REX TRIFASICA COM ROLDANA	UN	1,0000000	49,18	49,18
		Sub-Total de Material				49,18
		Custo Direto Total				49,18
		Taxa de BDI %		0,0000000		-
		Total da Composição				49,18
		Preço Unitário Adotado				49,18

Item Serviço	Descrição do Serviço		Unidade	Coefficiente	Preço Unitário	Preço Total
	Insumo/Aux.	Descrição				

CLIENTE: PREFEITURA MUNICIPAL DE SENADOR POMPEU - CE
EMPRESA:
OBJETO: IMPLANTAÇÃO DE SISTEMA DE ABASTECIMENTO DE ÁGUA NA LOCALIDADE DE PASSAGEM DO MEIO CONFORME CONVÊNIO FUNASA N°
MODALIDADE: CONCORRÊNCIA N° SI-CP002/2021
ORÇAMENTO: SEINFRA 26.1 (COM DESONERAÇÃO) ENCARGOS SOCIAIS : HORISTA : 85,20% MENSALISTA 48,69 % SINAPI 10/2020 (COM DESONERAÇÃO)
ENCARGOS SOCIAIS : HORISTA 84,13% MENSALISTA 47,86 % BDI SERVIÇO : 26,44% BDI MATERIAL : 16,80%

COMPOSIÇÃO ANALÍTICA DE PREÇO UNITÁRIO

Item Serviço	Descrição do Serviço		Unidade	Coefficiente	Preço Unitário	Preço Total
	Insumo/Aux.	Descrição				
2.3.3	QUADRO DE MEDIÇÃO TRIFASICA EM POSTE		UN	16/04/2021		
	2 0212413	QUADRO DE MEDICAO TRIFASICA EM POSTE	UN	1,0000000	269,59	269,59
		Sub-Total de Material				269,59
		Custo Direto Total				269,59
		Taxa de BDI %		0,0000000		-
		Total da Composição				269,59
		Preço Unitário Adotado				269,59

Item Serviço	Descrição do Serviço		Unidade	Coefficiente	Preço Unitário	Preço Total
	Insumo/Aux.	Descrição				
2.3.4	DISJUNTOR TRIPOLAR 32 A		UN	16/04/2021		
	2 0211010	DISJUNTOR TRIPOLAR 32A	UN	1,0000000	52,97	52,97
		Sub-Total de Material				52,97
		Custo Direto Total				52,97
		Taxa de BDI %		0,0000000		-
		Total da Composição				52,97
		Preço Unitário Adotado				52,97

Item Serviço	Descrição do Serviço		Unidade	Coefficiente	Preço Unitário	Preço Total
	Insumo/Aux.	Descrição				
2.3.5	HASTE DE ATERRAMENTO COPERWELD 5/8" X 2,40 M		UN	16/04/2021		
	2 0212352	HASTE DE ATERRAMENTO COPERWELD 5/8" x 2.40M	UN	1,0000000	35,35	35,35
		Sub-Total de Material				35,35
		Custo Direto Total				35,35
		Taxa de BDI %		0,0000000		-
		Total da Composição				35,35
		Preço Unitário Adotado				35,35

Item Serviço	Descrição do Serviço		Unidade	Coefficiente	Preço Unitário	Preço Total
	Insumo/Aux.	Descrição				
2.3.6	CABO CLASSE 1KV 4 X 2,5 MM²		M	16/04/2021		
	2 0216140	CABO CLASSE 1KV 4 X 2,5MM2	UN	1,0000000	4,60	4,60
		Sub-Total de Material				4,60
		Custo Direto Total				4,60
		Taxa de BDI %		0,0000000		-
		Total da Composição				4,60
		Preço Unitário Adotado				4,60

Item Serviço	Descrição do Serviço		Unidade	Coefficiente	Preço Unitário	Preço Total
	Insumo/Aux.	Descrição				
2.3.7	TUBO PVC RIGIDO ROSCAVEL DE 3/4"		M	16/04/2021		
	2 0212223	TUBO PVC RIGIDO ROSCAVEL DE 3/4'	M	1,0000000	6,22	6,22
		Sub-Total de Material				6,22
		Custo Direto Total				6,22
		Taxa de BDI %		0,0000000		-
		Total da Composição				6,22
		Preço Unitário Adotado				6,22

Item Serviço	Descrição do Serviço		Unidade	Coefficiente	Preço Unitário	Preço Total
	Insumo/Aux.	Descrição				



ELETROCAMPO SERV. E CONSTRUÇÕES LTDA
Francisco Estênio Saraiva Maia
Responsável



João Moreira de Andrade
Eng.º CREA 2417D

CLIENTE: PREFEITURA MUNICIPAL DE SENADOR POMPEU - CE

EMPRESA:

OBRA: IMPLANTAÇÃO DE SISTEMA DE ABASTECIMENTO DE ÁGUA NA LOCALIDADE DE PASSAGEM DO MEIO CONFORME CONVÊNIO FUNASA N°

EDITAL: CONCORRÊNCIA N° SI-CP002/2021

FONTE: SEINFRA 26.1 (COM DESONERAÇÃO) ENCARGOS SOCIAIS : HORISTA : 85,20% MENSALISTA 48,69 % SINAPI 10/2020 (COM DESONERAÇÃO)

ENCARGOS SOCIAIS : HORISTA 84,13% MENSALISTA 47,86 % BDI SERVIÇO : 26,44% BDI MATERIAL : 16,80%

COMPOSIÇÃO ANALÍTICA DE PREÇO UNITÁRIO

Item Serviço	Descrição do Serviço		Unidade	Coefficiente	Preço Unitário	Preço Total
	Insumo/Aux.	Descrição	Unidade	Coefficiente	Preço Unitário	Preço Total
3.1.1	ESCAVAÇÃO MECANIZADA DE VALA COM PROFUNDIDADE ATÉ 1,50 M(MÉDIA EM M²			16/04/2021		
	Serviços Auxiliares					
	A 5678	RETROESCAVADEIRA SOBRE RODAS COM CARREGADEIRA. TRAÇÃO 4X4. POTÊNCIA LÍQ. 88 HP. CAÇAMBA CARREG. CAP. MÍN. 1 M3. CAÇAMBA RETRO CAP. 0.26 M3. PESO OPERACIONAL MÍN. 6.674 KG. PROFUNDIDADE ESCAVAÇÃO MÁX.	CHP	0,0355000	86,90	3,08
	A 5679	RETROESCAVADEIRA SOBRE RODAS COM CARREGADEIRA. TRAÇÃO 4X4. POTÊNCIA LÍQ. 88 HP. CAÇAMBA CARREG. CAP. MÍN. 1 M3. CAÇAMBA RETRO CAP. 0.26 M3. PESO OPERACIONAL MÍN. 6.674 KG. PROFUNDIDADE ESCAVAÇÃO MÁX.	CHI	0,0429000	36,87	1,58
	A 88316	SERVENTE COM ENCARGOS COMPLEMENTARES	H	0,0749203	14,80	1,10
		Total de Serviços Auxiliares				5,76
		Custo Direto Total				5,76
		Taxa de BDI %		0,0000000		-
		Total da Composição				5,76
		Preço Unitário Adotado				5,76

Item Serviço	Descrição do Serviço		Unidade	Coefficiente	Preço Unitário	Preço Total
	Insumo/Aux.	Descrição	Unidade	Coefficiente	Preço Unitário	Preço Total
3.1.2	ESCAVAÇÃO MECANICA DE VALA EM MATERIAL DE 2A.CATEGORIA ATE 2 M DE		M²	16/04/2021		
	Serviços Auxiliares					
	A 88316	SERVENTE COM ENCARGOS COMPLEMENTARES	H	0,1197537	14,80	1,77
	A 90991	ESCAVADEIRA HIDRÁULICA SOBRE ESTEIRAS. CAÇAMBA 0.80 M3. PESO OPERACIONAL 17.8 T. POTÊNCIA LÍQUIDA 110 HP - CHP DIURNO. AF_ 10/2014	CHP	0,0625000	117,15	7,32
		Total de Serviços Auxiliares				9,09
		Custo Direto Total				9,09
		Taxa de BDI %		0,0000000		-
		Total da Composição				9,09
		Preço Unitário Adotado				9,09

Item Serviço	Descrição do Serviço		Unidade	Coefficiente	Preço Unitário	Preço Total
	Insumo/Aux.	Descrição	Unidade	Coefficiente	Preço Unitário	Preço Total
3.1.3	ESCAVAÇÃO EM ROCHA BRANDA A FRIO		M³	26/12/2018		
	1 0112543	SERVENTE	H	3,9595918	13,21	52,30
		Sub-Total de Mão de Obra				52,30
	3 0310727	COMPRESSOR DE AR 170 PCM (CHP)	H	1,0000000	74,95	74,95
	3 0310769	ROMPEDOR PNEUMÁTICO (CHP)	H	3,0000000	18,65	55,95
		Sub-Total de Equipamento				130,90
		Custo Direto Total				183,20
		Taxa de BDI %		0,0000000		-
		Total da Composição				183,20
		Preço Unitário Adotado				183,20

Item Serviço	Descrição do Serviço		Unidade	Coefficiente	Preço Unitário	Preço Total
	Insumo/Aux.	Descrição	Unidade	Coefficiente	Preço Unitário	Preço Total
3.1.4	REATERRO MECANIZADO DE VALA COM RETROESCAVADEIRA (CAPACIDADE DA		M³	16/04/2021		
	Serviços Auxiliares					

ELETROCAMPO SERV. E CONSTRUÇÕES LTDA

Francisco Estênio Saraiva Maia
Responsável

João Moreira de Andrade
Eng.º Civil - CREA 2417/D

CLIENTE: PREFEITURA MUNICIPAL DE SENADOR POMPEU - CE

EMPRESA:

OBRA: IMPLANTAÇÃO DE SISTEMA DE ABASTECIMENTO DE ÁGUA NA LOCALIDADE DE PASSAGEM DO MEIO CONFORME CONVÊNIO FUNASA N°

EDITAL: CONCORRÊNCIA N° SI-CP002/2021

FONTE: SEINFRA 26.1 (COM DESONERAÇÃO) ENCARGOS SOCIAIS : HORISTA : 85,20% MENSALISTA 48,69 % SINAPI 10/2020 (COM DESONERAÇÃO)

ENCARGOS SOCIAIS : HORISTA 84,13% MENSALISTA 47,86 % BDI SERVIÇO : 26,44% BDI MATERIAL : 16,80%

COMPOSIÇÃO ANALÍTICA DE PREÇO UNITÁRIO

Item Serviço	Descrição do Serviço		Unidade	Coefficiente	Preço Unitário	Preço Total
	Insumo/Aux.	Descrição				
A	5631	ESCAVADEIRA HIDRÁULICA SOBRE ESTEIRAS. CAÇAMBA 0.80 M3. PESO OPERACIONAL 17 T. POTENCIA BRUTA 111 HP - CHP DIURNO. AF 06/2014	CHP	0,0390000	120,35	4,69
A	5632	ESCAVADEIRA HIDRÁULICA SOBRE ESTEIRAS. CAÇAMBA 0.80 M3. PESO OPERACIONAL 17 T. POTENCIA BRUTA 111 HP - CHI DIURNO. AF 06/2014	CHI	0,0510000	49,67	2,53
A	88316	SERVENTE COM ENCARGOS COMPLEMENTARES	H	0,0361241	14,80	0,53
A	91533	COMPACTADOR DE SOLOS DE PERCUSSÃO (SOQUETE) COM MOTOR A GASOLINA 4 TEMPOS. POTÊNCIA 4 CV - CHP DIURNO. AF 08/2015	CHP	0,0940000	24,30	2,28
A	91534	COMPACTADOR DE SOLOS DE PERCUSSÃO (SOQUETE) COM MOTOR A GASOLINA 4 TEMPOS. POTÊNCIA 4 CV - CHI DIURNO. AF 08/2015	CHI	0,0870000	18,82	1,63
A	95606	UMIDIFICAÇÃO DE MATERIAL PARA VALAS COM CAMINHÃO PIPA 10000L. AF 11/2016	M3	1,0000000	1,25	1,25
		Total de Serviços Auxiliares				12,91
		Custo Direto Total				-
		Taxa de BDI %		0,0000000		-
		Total da Composição				12,91
		Preço Unitário Adotado				12,91

Item Serviço	Descrição do Serviço		Unidade	Coefficiente	Preço Unitário	Preço Total
	Insumo/Aux.	Descrição				
3.1.5		REATERRO MECANIZADO DE VALA COMRETROESCAVADEIRA (CAPACIDADE DA M³		16/04/2021		
		Serviços Auxiliares				
A	5678	RETROESCAVADEIRA SOBRE RODAS COM CARREGADEIRA. TRAÇÃO 4X4. POTÊNCIA LÍQ. 88 HP. CAÇAMBA CARREG. CAP. MÍN. 1 M3. CAÇAMBA RETRO CAP. 0.26 M3. PESO OPERACIONAL MÍN. 6.674 KG. PROFUNDIDADE ESCAVAÇÃO MÁX.	CHP	0,0410000	86,90	3,56
A	5679	RETROESCAVADEIRA SOBRE RODAS COM CARREGADEIRA. TRAÇÃO 4X4. POTÊNCIA LÍQ. 88 HP. CAÇAMBA CARREG. CAP. MÍN. 1 M3. CAÇAMBA RETRO CAP. 0.26 M3. PESO OPERACIONAL MÍN. 6.674 KG. PROFUNDIDADE ESCAVAÇÃO MÁX.	CHI	0,0540000	36,87	1,99
A	88316	SERVENTE COM ENCARGOS COMPLEMENTARES	H	0,0394890	14,80	0,58
A	91533	COMPACTADOR DE SOLOS DE PERCUSSÃO (SOQUETE) COM MOTOR A GASOLINA 4 TEMPOS. POTÊNCIA 4 CV - CHP DIURNO. AF 08/2015	CHP	0,2050000	24,30	4,98
A	91534	COMPACTADOR DE SOLOS DE PERCUSSÃO (SOQUETE) COM MOTOR A GASOLINA 4 TEMPOS. POTÊNCIA 4 CV - CHI DIURNO. AF 08/2015	CHI	0,1900000	18,82	3,57
A	95606	UMIDIFICAÇÃO DE MATERIAL PARA VALAS COM CAMINHÃO PIPA 10000L. AF 11/2016	M3	1,0000000	1,25	1,25
		Total de Serviços Auxiliares				15,93
		Custo Direto Total				-
		Taxa de BDI %		0,0000000		-
		Total da Composição				15,93
		Preço Unitário Adotado				15,93

Item Serviço	Descrição do Serviço		Unidade	Coefficiente	Preço Unitário	Preço Total
	Insumo/Aux.	Descrição				
3.1.6		ASSENTAMENTO DE TUBO DE PVC PBA PARA REDE DEÁGUA, DN 50 MM, JUNTA	M	16/04/2021		




ELETROCAMPO SERV. E CONSTRUÇÕES LTDA
Francisco Estênio Saraiva Maia
Responsável

João Moreira de Andrada
Eng.º Civil - CREA 2417/D

CLIENTE: PREFEITURA MUNICIPAL DE SENADOR POMPEU - CE

EMPRESA:

OBRA: IMPLANTAÇÃO DE SISTEMA DE ABASTECIMENTO DE ÁGUA NA LOCALIDADE DE PASSAGEM DO MEIO CONFORME CONVÊNIO FUNASA N°

EDITAL: CONCORRÊNCIA N° SI-CP002/2021

FONTE: SEINFRA 26.1 (COM DESONERAÇÃO) ENCARGOS SOCIAIS : HORISTA : 85,20% MENSALISTA 48,69 % SINAPI 10/2020 (COM DESONERAÇÃO)

ENCARGOS SOCIAIS : HORISTA 84,13% MENSALISTA 47,86 % BDI SERVIÇO : 26,44% BDI MATERIAL : 16,80%

COMPOSIÇÃO ANALÍTICA DE PREÇO UNITÁRIO

Item Serviço	Descrição do Serviço		Unidade	Coefficiente	Preço Unitário	Preço Total
	Insumo/Aux.	Descrição				
	2 0200078	PASTA LUBRIFICANTE PARA TUBOS E CONEXOES COM JUNTA ELASTICA (USO EM PVC, ACO, POLIETILENO E OUTROS) (DE *400* G)	UN	0,0043000	16,36	0,07
		Sub-Total de Material				0,07
		Serviços Auxiliares				
A	88246	ASSENTADOR DE TUBOS COM ENCARGOS COMPLEMENTARES	H	0,0174187	16,68	0,29
A	88316	SERVENTE COM ENCARGOS COMPLEMENTARES	H	0,0127671	14,80	0,18
		Total de Serviços Auxiliares				0,47
		Custo Direto Total		0,0000000		0,54
		Taxa de BDI %				-
		Total da Composição				0,54
		Preço Unitário Adotado				0,54

Item Serviço	Descrição do Serviço		Unidade	Coefficiente	Preço Unitário	Preço Total
	Insumo/Aux.	Descrição				
3.2.1		TUBO PVC PBA JEI, CLASSE 12, DN 50 MM, PARA REDEDE AGUA (NBR 5647)	M	16/04/2021		
	2 0236084	TUBO PVC PBA JEI, CLASSE 12, DN 50 MM, PARA REDE DE AGUA (NBR 5647)	UN	1,0000000	14,38	14,38
		Sub-Total de Material				14,38
		Custo Direto Total		0,0000000		-
		Taxa de BDI %				14,38
		Total da Composição				14,38
		Preço Unitário Adotado				14,38

Item Serviço	Descrição do Serviço		Unidade	Coefficiente	Preço Unitário	Preço Total
	Insumo/Aux.	Descrição				
3.2.2		COLAR TOMADA PVC, COM TRAVAS, SAIDA COM ROSCA, DE 60 MM X 1/2" OU 60	UN	16/04/2021		
	2 0201414	COLAR TOMADA PVC, COM TRAVAS, SAIDA COM ROSCA, DE 60 MM X 1/2" OU 60 MM X 3/4", PARA LIGACAO PREDIAL DE AGUA	UN	1,0000000	8,69	8,69
		Sub-Total de Material				8,69
		Custo Direto Total		0,0000000		-
		Taxa de BDI %				8,69
		Total da Composição				8,69
		Preço Unitário Adotado				8,69

Item Serviço	Descrição do Serviço		Unidade	Coefficiente	Preço Unitário	Preço Total
	Insumo/Aux.	Descrição				
3.2.3		NIPLE DE FERRO GALVANIZADO, COM ROSCA BSP, DE 3/4"	UN	16/04/2021		
	2 0204178	NIPLE DE FERRO GALVANIZADO, COM ROSCA BSP, DE 3/4"	UN	1,0000000	4,65	4,65
		Sub-Total de Material				4,65
		Custo Direto Total		0,0000000		-
		Taxa de BDI %				4,65
		Total da Composição				4,65
		Preço Unitário Adotado				4,65

Item Serviço	Descrição do Serviço		Unidade	Coefficiente	Preço Unitário	Preço Total
	Insumo/Aux.	Descrição				
3.2.4		REGISTRO PRESSAO BRUTO EM LATAO FORJADO, BITOLA 3/4 " (REF 1400)	UN	16/04/2021		




ELETROCAMPO SERV. E CONSTRUÇÕES LTDA
Francisco Estênio Saraiva Maia
Responsável

João Moreira de Andrada
Eng.º Civil - CREA 2417/D

CLIENTE: PREFEITURA MUNICIPAL DE SENADOR POMPEU - CE

EMPRESA:
OBRA: IMPLANTAÇÃO DE SISTEMA DE ABASTECIMENTO DE ÁGUA NA LOCALIDADE DE PASSAGEM DO MEIO CONFORME CONVÊNIO FUNASA N°
EDITAL: CONCORRÊNCIA N° SI-CP002/2021

FONTE: SEINFRA 26.1 (COM DESONERAÇÃO) ENCARGOS SOCIAIS : HORISTA : 85,20% MENSALISTA 48,69 % SINAPI 10/2020 (COM DESONERAÇÃO)
ENCARGOS SOCIAIS : HORISTA 84,13%MENSALISTA 47,86 % BDI SERVIÇO : 26,44% BDI MATERIAL : 16,80%

COMPOSIÇÃO ANALÍTICA DE PREÇO UNITÁRIO

Item Serviço	Descrição do Serviço		Unidade	Coefficiente	Preço Unitário	Preço Total
	Insumo/Aux.	Descrição				
	2 0211753	REGISTRO PRESSAO BRUTO EM LATAO FORJADO. BITOLA 3/4 " (REF 1400)	UN	1,0000000	17,75	17,75
		Sub-Total de Material				17,75
		Custo Direto Total		0,0000000		-
		Taxa de BDI %				17,75
		Total da Composição				17,75
		Preço Unitário Adotado				

Item Serviço	Descrição do Serviço		Unidade	Coefficiente	Preço Unitário	Preço Total
	Insumo/Aux.	Descrição				
3.2.5		VENTOSA SIMPLES C/ ROSCA DN 3/4	UN	16/04/2021		
	2 0215720	VENTOSA SIMPLES C/ ROSCA DN 3/4	UN	1,0000000	855,62	855,62
		Sub-Total de Material				855,62
		Custo Direto Total		0,0000000		-
		Taxa de BDI %				855,62
		Total da Composição				855,62
		Preço Unitário Adotado				

Item Serviço	Descrição do Serviço		Unidade	Coefficiente	Preço Unitário	Preço Total
	Insumo/Aux.	Descrição				
3.2.6		REGISTRO DE GAVETA BRUTO 50MM (2')	UN	16/04/2021		
	2 0211802	REGISTRO DE GAVETA BRUTO 50MM (2')	UN	1,0000000	96,72	96,72
		Sub-Total de Material				96,72
		Custo Direto Total		0,0000000		-
		Taxa de BDI %				96,72
		Total da Composição				96,72
		Preço Unitário Adotado				

Item Serviço	Descrição do Serviço		Unidade	Coefficiente	Preço Unitário	Preço Total
	Insumo/Aux.	Descrição				
3.2		TE, PVC PBA, BBB, 90 GRAUS, DN 50 / DE 60 MM, PARAREDE AGUA (NBR 10351)	UN	16/04/2021		
	2 0207048	TE, PVC PBA, BBB, 90 GRAUS, DN 50 / DE 60 MM, PARA REDE AGUA (NBR 10351)	UN	1,0000000	21,57	21,57
		Sub-Total de Material				21,57
		Custo Direto Total		0,0000000		-
		Taxa de BDI %				21,57
		Total da Composição				21,57
		Preço Unitário Adotado				

Item Serviço	Descrição do Serviço		Unidade	Coefficiente	Preço Unitário	Preço Total
	Insumo/Aux.	Descrição				
3.2.9		ANEL BORRACHA, PARA TUBO/CONEXAO PVC PBA, DN50 MM, PARA REDE AGUA	UN	16/04/2021		
	2 0200325	ANEL BORRACHA, PARA TUBO/CONEXAO PVC PBA, DN 50 MM, PARA REDE AGUA	UN	1,0000000	2,71	2,71
		Sub-Total de Material				2,71
		Custo Direto Total		0,0000000		-
		Taxa de BDI %				2,71
		Total da Composição				2,71
		Preço Unitário Adotado				




ELETROCAMPO SERVIÇOS E CONSTRUÇÕES LTDA
Francisco Estênio Saraiva Maia
Responsável

João Moreira de André
Eng. Civil - CREA 2417

CLIENTE: PREFEITURA MUNICIPAL DE SENADOR POMPEU - CE

EMPRESA:

OBRA: IMPLANTAÇÃO DE SISTEMA DE ABASTECIMENTO DE ÁGUA NA LOCALIDADE DE PASSAGEM DO MEIO CONFORME CONVÊNIO FUNASA N°

EDITAL: CONCORRÊNCIA N° SI-CP002/2021

FONTE: SEINFRA 26.1 (COM DESONERAÇÃO) ENCARGOS SOCIAIS : HORISTA : 85,20% MENSALISTA 48,69 % SINAPI 10/2020 (COM DESONERAÇÃO)

ENCARGOS SOCIAIS : HORISTA 84,13% MENSALISTA 47,86 % BDI SERVIÇO : 26,44% BDI MATERIAL : 16,80%

COMPOSIÇÃO ANALÍTICA DE PREÇO UNITÁRIO

Item Serviço	Descrição do Serviço		Unidade	Coefficiente	Preço Unitário	Preço Total
	Insumo/Aux.	Descrição				
Item Serviço	Descrição do Serviço		Unidade	Coefficiente	Preço Unitário	Preço Total
	Insumo/Aux.	Descrição				
4.1.1	PREPARO MANUAL DE TERRENO S/ RASPAGEM SUPERFICIAL		M²	16/04/2021		
		Serviços Auxiliares				
A	88316	SERVENTE COM ENCARGOS COMPLEMENTARES	H	0,3835088	14,80	5,67
		Total de Serviços Auxiliares				5,67
		Custo Direto Total				5,67
		Taxa de BDI %		0,0000000		-
		Total da Composição				5,67
		Preço Unitário Adotado				5,67

Item Serviço	Descrição do Serviço		Unidade	Coefficiente	Preço Unitário	Preço Total
	Insumo/Aux.	Descrição				
4.1.2	CAPINA E LIMPEZA MANUAL DE TERRENO		M²	16/04/2021		
		Serviços Auxiliares				
A	88316	SERVENTE COM ENCARGOS COMPLEMENTARES	H	0,0769096	14,80	1,13
		Total de Serviços Auxiliares				1,13
		Custo Direto Total				1,13
		Taxa de BDI %		0,0000000		-
		Total da Composição				1,13
		Preço Unitário Adotado				1,13

Item Serviço	Descrição do Serviço		Unidade	Coefficiente	Preço Unitário	Preço Total
	Insumo/Aux.	Descrição				
4.1.3	LOCACAO CONVENCIONAL DE OBRA, UTILIZANDO GABARITO DE TÁBUAS CORRIMÃO		M²	31/10/2020		
	2 0204417	SARRAFO DE MADEIRA NAO APARELHADA *2,5 X 7* CM, MACARANDUBA, ANGELIM OU EQUIVALENTE DA REGIAO	M	0,7445000	4,67	3,47
	2 0204433	PECA DE MADEIRA NAO APARELHADA *7.5 X 7.5* CM (3 X 3 ") MACARANDUBA, ANGELIM OU EQUIVALENTE DA REGIAO	M	0,4125000	10,74	4,43
	2 0205068	PREGO DE ACO POLIDO COM CABECA 17 X 21 (2 X 11)	KG	0,1110000	10,62	1,17
	2 0207356	TINTA ACRILICA PREMIUM. COR BRANCO FOSCO	L	0,0256000	21,16	0,54
	2 0210567	TABUA *2,5 X 23* CM EM PINUS. MISTA OU EQUIVALENTE DA REGIAO - BRUTA	M	0,5500000	7,30	4,01
		Sub-Total de Material				13,62
		Serviços Auxiliares				
A	88239	AJUDANTE DE CARPINTEIRO COM ENCARGOS COMPLEMENTARES	H	0,3610426	15,68	5,66
A	88262	CARPINTEIRO DE FORMAS COM ENCARGOS COMPLEMENTARES	H	0,7051613	18,42	12,98
A	91692	SERRA CIRCULAR DE BANCADA COM MOTOR ELÉTRICO POTÊNCIA DE 5HP. COM COIFA PARA DISCO 10" - CHP DIURNO. AF_08/2015	CHP	0,0039000	20,39	0,07
A	91693	SERRA CIRCULAR DE BANCADA COM MOTOR ELÉTRICO POTÊNCIA DE 5HP. COM COIFA PARA DISCO 10" - CHI DIURNO. AF_08/2015	CHI	0,0168000	18,16	0,30
A	94974	CONCRETO MAGRO PARA LASTRO. TRAÇO 1:4.5:4.5 (CIMENTO/ AREIA MÉDIA/ BRITA 1) - PREPARO MANUAL. AF_07/2016	M3	0,0046000	330,36	1,51
A	99062	MARCAÇÃO DE PONTOS EM GABARITO OU CAVALETE. AF_10/2018	UN	1,5000000	1,70	2,55
		Total de Serviços Auxiliares				23,07
		Custo Direto Total				36,69
		Taxa de BDI %		0,0000000		-



ELETROCAMPO SERV. E CONSTRUÇÕES LTDA

Francisco Estênio Saraiva Maia
Responsável

João Moreira de Andrade
Eng.º Civil - CREA 2417D

Morada Nova/CE, 11 de maio de 2021.

CLIENTE: PREFEITURA MUNICIPAL DE SENADOR POMPEU - CE
EMPRESA:
OBJETO: IMPLANTAÇÃO DE SISTEMA DE ABASTECIMENTO DE ÁGUA NA LOCALIDADE DE PASSAGEM DO MEIO CONFORME CONVÊNIO FUNASA N°
EDITAL: CONCORRÊNCIA N° SI-CP002/2021
FONTE: SINIFRA 26.1 (COM DESONERAÇÃO) ENCARGOS SOCIAIS : HORISTA : 85,20% MENSALISTA 48,69 % SINAPI 10/2020 (COM DESONERAÇÃO)
ENCARGOS SOCIAIS : HORISTA 84,13% MENSALISTA 47,86 % BDI SERVIÇO : 26,44% BDI MATERIAL : 16,80%

COMPOSIÇÃO ANALÍTICA DE PREÇO UNITÁRIO

Item Serviço	Descrição do Serviço		Unidade	Coeficiente	Preço Unitário	Preço Total
	Insumo/Aux.	Descrição				
		Total da Composição				36,69
		Preço Unitário Adotado				36,69

Item Serviço	Descrição do Serviço		Unidade	Coeficiente	Preço Unitário	Preço Total
	Insumo/Aux.	Descrição				
4.1.4		ESCAVAÇÃO MANUAL CAMPO ABERTO EM TERRA ATÉ 2M	M ³	26/12/2018		
	1 0112543	SERVENTE	H	2,9002169	13,21	38,31
		Sub-Total de Mão de Obra				38,31
		Custo Direto Total				38,31
		Taxa de BDI %		0,0000000		-
		Total da Composição				38,31
		Preço Unitário Adotado				38,31

Item Serviço	Descrição do Serviço		Unidade	Coeficiente	Preço Unitário	Preço Total
	Insumo/Aux.	Descrição				
4.1.5		REATERRO C/COMPACTAÇÃO MECÂNICA, E CONTROLE, MATERIAL DA VALA	M ³	26/12/2018		
	1 0112543	SERVENTE	H	1,0399768	13,21	13,73
		Sub-Total de Mão de Obra				13,73
	3 0310706	CAMINHAO TANQUE 6.000 l (CHP)	H	0,0350000	108,21	3,78
	3 0310725	COMPACTADOR DE PLACA VIBRATORIA HP 7 (CHP)	H	0,0350000	37,69	1,31
		Sub-Total de Equipamento				5,09
		Custo Direto Total				18,82
		Taxa de BDI %		0,0000000		-
		Total da Composição				18,82
		Preço Unitário Adotado				18,82

Item Serviço	Descrição do Serviço		Unidade	Coeficiente	Preço Unitário	Preço Total
	Insumo/Aux.	Descrição				
4.1.6		CARGA, MANOBRAS E DESCARGA DE MISTURA DE SOLOS E AGREGADOS EM CAMIÃO	M ³	16/04/2021		
		Serviços Auxiliares				
	A 5811	CAMINHÃO BASCULANTE 6 M3, PESO BRUTO TOTAL 16.000 KG, CARGA ÚTIL MÁXIMA 13.071 KG, DISTÂNCIA ENTRE EIXOS 4,80 M, POTÊNCIA 230 CV INCLUSIVE CAÇAMBA METÁLICA - CHP DIURNO. AF 06/2014	CHP	0,0240000	117,11	2,81
		Total de Serviços Auxiliares				2,81
		Custo Direto Total				2,81
		Taxa de BDI %		0,0000000		-
		Total da Composição				2,81
		Preço Unitário Adotado				2,81

Item Serviço	Descrição do Serviço		Unidade	Coeficiente	Preço Unitário	Preço Total
	Insumo/Aux.	Descrição				
4.1.7		TRANSPORTE COM CAMINHÃO BASCULANTE DE 10 M3, EM VIA URBANA EM LEITÃO	M ³	16/04/2021		
		Serviços Auxiliares				
	A 91386	CAMINHÃO BASCULANTE 10 M3. TRUCADO CABINE SIMPLES. PESO BRUTO TOTAL 23.000 KG. CARGA ÚTIL MÁXIMA 15.935 KG. DISTÂNCIA ENTRE EIXOS 4.80 M. POTÊNCIA 230 CV INCLUSIVE CAÇAMBA METÁLICA - CHP DIURNO. AF 06	CHP	0,0105000	146,49	1,53

ELETROCAMPO SERV. E CONSTRUÇÕES LTDA
Francisco Estenyo Saraiva Maia
Responsável

João Moreira de Andrade
Eng.º CREA 2417/D

CLIENTE: PREFEITURA MUNICIPAL DE SENADOR POMPEU - CE
EMPRESA: ELETROCAMPO SERVIÇOS E CONSTRUÇÕES LTDA
OBJETO: IMPLANTAÇÃO DE SISTEMA DE ABASTECIMENTO DE ÁGUA NA LOCALIDADE DE PASSAGEM DO MEIO CONFORME CONVÊNIO FUNASA N° 001/2021
MODALIDADE: CONCORRÊNCIA N° SI-CP002/2021
FONTE: SEINFRA 26.1 (COM DESONERAÇÃO) ENCARGOS SOCIAIS : HORISTA : 85,20% MENSALISTA 48,69 % SINAPI 10/2020 (COM DESONERAÇÃO)
ENCARGOS SOCIAIS : HORISTA 84,13% MENSALISTA 47,86 % BDI SERVIÇO : 26,44% BDI MATERIAL : 16,80%

COMPOSIÇÃO ANALÍTICA DE PREÇO UNITÁRIO

Item Serviço	Descrição do Serviço		Unidade	Coefficiente	Preço Unitário	Preço Total
	Insumo/Aux.	Descrição				
A 91387		CAMINHÃO BASCULANTE 10 M3. TRUCADO CABINE SIMPLES. PESO BRUTO TOTAL 23.000 KG. CARGA ÚTIL MÁXIMA 15.935 KG. DISTÂNCIA ENTRE EIXOS 4.80 M. POTÊNCIA 230 CV INCLUSIVE CAÇAMBA METÁLICA - CHI DIURNO. AF_06	CHI	0,0045000	35,03	0,15
		Total de Serviços Auxiliares				1,68
		Custo Direto Total		0,0000000		-
		Taxa de BDI %				1,68
		Total da Composição				1,68
		Preço Unitário Adotado				
4.1.8		CONCRETO NÃO ESTRUTURAL PREPARO MANUAL	M³	26/12/2018		
	1 0112543	SERVENTE	H	7,0532950	13,21	93,17
		Sub-Total de Mão de Obra				93,17
	2 0210109	AREIA MÉDIA	M3	0,7780000	79,18	61,60
	2 0210280	BRITA	M3	0,9658000	75,96	73,36
	2 0210805	CIMENTO PORTLAND	KG	220,0000000	0,52	114,40
		Sub-Total de Material				249,36
		Custo Direto Total		0,0000000		-
		Taxa de BDI %				342,53
		Total da Composição				342,53
		Preço Unitário Adotado				
4.1.9		ANEL OU ADUELA CONCRETO ARMADO D = 3,00M, H =0,50M	UN	16/04/2021		
	2 0212568	ANEL EM CONCRETO ARMADO, LISO, PARA FOSSAS SEPTICAS E SUMIDOUROS, SEM FUNDO, DIAMETRO INTERNO DE 3,00 M E ALTURA DE 0,50 M	UN	1,0000000	640,39	640,39
		Sub-Total de Material				640,39
		Custo Direto Total		0,0000000		-
		Taxa de BDI %				640,39
		Total da Composição				640,39
		Preço Unitário Adotado				
4.1.10		CONCRETO FCK = 25MPa, TRAÇO 1:2,3:2,7 (CIMENTO/AREIA MÉDIA/ BRITA 1)- PR M³	M³	16/04/2021		
	2 0200370	AREIA MÉDIA - POSTO JAZIDA/FORNECEDOR (RETIRADO NA JAZIDA. SEM TRANSPORTE)	M3	0,7230000	79,18	57,24
	2 0201379	CIMENTO PORTLAND COMPOSTO CP II-32	KG	362,6600000	0,52	188,58
	2 0204721	PEDRA BRITADA N. 1 (9.5 a 19 MM) POSTO PEDREIRA/FORNECEDOR. SEM FRETE	M3	0,5930000	63,90	37,89
		Sub-Total de Material				283,71
	A 88316	SERVENTE COM ENCARGOS COMPLEMENTARES	H	2,1345850	14,80	31,59
	A 88377	OPERADOR DE BETONEIRA ESTACIONÁRIA/MISTURADOR COM ENCARGOS COMPLEMENTARES	H	1,4449620	16,63	24,02



ELETROCAMPO SERV. E CONSTRUÇÕES LTDA
Francisco Estênio Saraiva Maia
Responsável

João Moreira de Andrade
Eng. Civil - CREA 24170