

CLIENTE: PREFEITURA MUNICIPAL DE SENADOR POMPEU - CE

EMPRESA: DINÂMICA EMPREENDIMENTOS E SERVIÇOS EIRELI

OBJETO: CONTRATAÇÃO DE EMPRESA ESPECIALIZADA PARA CONSTRUÇÃO DO ESPAÇO EDUCATIVO RURAL COM 06 SALAS DE AULA, LOCALIZADA NO DISTRITO DE SÃO JOAQUIM NO MUNICÍPIO DE

EDITAL TOMADA DE PREÇOS N°. SE -TP002/2022

FONTE: SEINFRA 027.1 DESONERADA - ENCARGOS: 83,85% (HORA) - 47,76% (MÊS) E SINAPI 11/2021 DESONERADA 83,55% (HORA) E 47,46% (MÊS); BDI ADOTADO: 31,25%

**DINÂMICA**  
EMPREENDIMENTOS

Com  
Fls 4066  
Rubric  
01

COMPOSIÇÃO AUXILIAR ANALÍTICA DE PREÇO UNITÁRIO					
		Custo Direto Total			0,02
		Taxa de BDI %		0,0000000	-
		Total da Composição			0,02
		Preço Unitário Adotado			0,02

Item Serviço	Descrição do Serviço		Unidade	Coeficiente	Preço Unitário	Preço Total
	Insumo/Aux.	Descrição				
<b>91690</b>		<b>SERRA CIRCULAR DE BANCADA COM MOTOR ELÉTRICO POTÊNCIA DE 5HP.</b>	<b>H</b>	<b>30/11/2021</b>		
	2 0214618	SERRA CIRCULAR DE BANCADA COM MOTOR ELETRICO. POTENCIA DE *1600* W. PARA DISCO DE DIAMETRO DE 10" (250 MM)	UN	0,0000500	1.459,58	0,07
		Sub-Total de MATERIAL				0,07
		Custo Direto Total				0,07
		Taxa de BDI %		0,0000000		-
		Total da Composição				0,07
		Preço Unitário Adotado				0,07

Item Serviço	Descrição do Serviço		Unidade	Coeficiente	Preço Unitário	Preço Total
	Insumo/Aux.	Descrição				
<b>91691</b>		<b>SERRA CIRCULAR DE BANCADA COM MOTOR ELÉTRICO POTÊNCIA DE 5HP.</b>	<b>H</b>	<b>30/11/2021</b>		
	2 0202705	ENERGIA ELETRICA ATE 2000 KWH INDUSTRIAL. SEM DEMANDA	KW/H	3,1700000	0,80	2,53
		Sub-Total de MATERIAL				2,53
		Custo Direto Total				2,53
		Taxa de BDI %		0,0000000		-
		Total da Composição				2,53
		Preço Unitário Adotado				2,53

Item Serviço	Descrição do Serviço		Unidade	Coeficiente	Preço Unitário	Preço Total
	Insumo/Aux.	Descrição				
<b>91693</b>		<b>SERRA CIRCULAR DE BANCADA COM MOTOR ELÉTRICO POTÊNCIA DE 5HP.</b>	<b>CHI</b>	<b>30/11/2021</b>		
	A 88297	Serviços Auxiliares OPERADOR DE MÁQUINAS E EQUIPAMENTOS COM ENCARGOS COMPLEMENTARES	H	1,0000000	19,65	19,65
	A 91688	SERRA CIRCULAR DE BANCADA COM MOTOR ELÉTRICO POTÊNCIA DE 5HP. COM COIFA PARA DISCO 10" - DEPRECIACÃO. AF_08/2015	H	1,0000000	0,10	0,10
	A 91689	SERRA CIRCULAR DE BANCADA COM MOTOR ELÉTRICO POTÊNCIA DE 5HP. COM COIFA PARA DISCO 10" - JUROS. AF_08/2015	H	1,0000000	0,02	0,02
		Total de Serviços Auxiliares				19,77
		Custo Direto Total				19,77
		Taxa de BDI %		0,0000000		-
		Total da Composição				19,77
		Preço Unitário Adotado				19,77

Item Serviço	Descrição do Serviço		Unidade	Coeficiente	Preço Unitário	Preço Total
	Insumo/Aux.	Descrição				
<b>92783</b>		<b>ARMAÇÃO DE LAJE DE UMA ESTRUTURA CONVENCIONAL DE CONCRETO A</b>	<b>KG</b>	<b>30/11/2021</b>		
	2 0239017	ESPACADOR / DISTANCIADOR CIRCULAR COM ENTRADA LATERAL. EM PLASTICO. PARA VERGALHAO *4.2 A 12.5* MM. COBRIMENTO 20 MM	UN	2,8160000	0,21	0,59

CLIENTE: PREFEITURA MUNICIPAL DE SENADOR POMPEU - CE

EMPRESA: DINAMICA EMPREENDIMENTOS E SERVIÇOS EIRELI

OBJETO: CONTRATAÇÃO DE EMPRESA ESPECIALIZADA PARA CONSTRUÇÃO DO ESPAÇO EDUCATIVO RURAL COM 06 SALAS DE AULA, LOCALIZADA NO DISTRITO DE SÃO JOAQUIM NO MUNICÍPIO DE

EDITAL TOMADA DE PREÇOS Nº. SE -TP002/2022

FONTE: SEINFRA 027.1 DESONERADA - ENCARGOS: 83,85% (HORA) - 47,76% (MÊS) E SINAPI 11/2021 DESONERADA 83,55% (HORA) E 47,46% (MÊS)

ADOTADO: 31,25%



COMPOSIÇÃO AUXILIAR ANALÍTICA DE PREÇO UNITÁRIO							
	2	0243132	ARAME RECOZIDO 16 BWG. D = 1.65 MM (0.016 KG/M) OU 18 BWG. D = 1.25 MM (0.01 KG/M)	KG	0,0250000	22,35	0,55
			Sub-Total de MATERIAL				1,14
			Serviços Auxiliares				
	A	88238	AJUDANTE DE ARMADOR COM ENCARGOS COMPLEMENTARES	H	0,0310000	16,61	0,51
	A	88245	ARMADOR COM ENCARGOS COMPLEMENTARES	H	0,1896000	20,71	3,92
	A	92799	CORTE E DOBRA DE AÇO CA-60. DIÂMETRO DE 4.2 MM. UTILIZADO EM LAJE. AF_12/2015	KG	1,0000000	14,01	14,01
			Total de Serviços Auxiliares				18,44
			Custo Direto Total				19,58
			Taxa de BDI %		0,0000000		-
			Total da Composição				19,58
			Preço Unitário Adotado				19,58

Item Serviço	Descrição do Serviço		Unidade	Coeficiente	Preço Unitário	Preço Total	
	Insumo/Aux.	Descrição					
<b>88238</b>		<b>AJUDANTE DE ARMADOR COM ENCARGOS COMPLEMENTARES</b>	H	30/11/2021			
	1	0106114	AJUDANTE DE ARMADOR	H	1,0000000	10,11	10,11
	1	0137370	ALIMENTAÇÃO - HORISTA (COLETADO CAIXA)	H	1,0000000	2,83	2,83
	1	0137371	TRANSPORTE - HORISTA (COLETADO CAIXA)	H	1,0000000	0,88	0,88
	1	0137372	EXAMES - HORISTA (COLETADO CAIXA)	H	1,0000000	0,81	0,81
	1	0137373	SEGURO - HORISTA (COLETADO CAIXA)	H	1,0000000	0,06	0,06
	1	0143465	FERRAMENTAS - FAMÍLIA PEDREIRO - HORISTA (ENCARGOS COMPLEMENTARES - COLETADO CAIXA)	H	1,0000000	0,74	0,74
	1	0143489	EPI - FAMÍLIA PEDREIRO - HORISTA (ENCARGOS COMPLEMENTARES - COLETADO CAIXA)	H	1,0000000	1,09	1,09
		Sub-Total de MÃO DE OBRA				16,52	
		Serviços Auxiliares					
	A	95308	CURSO DE CAPACITAÇÃO PARA AJUDANTE DE ARMADOR (ENCARGOS COMPLEMENTARES) - HORISTA	H	1,0000000	0,09	0,09
		Total de Serviços Auxiliares				0,09	
		Custo Direto Total				16,61	
		Taxa de BDI %		0,0000000		-	
		Total da Composição				16,61	
		Preço Unitário Adotado				16,61	

Item Serviço	Descrição do Serviço		Unidade	Coeficiente	Preço Unitário	Preço Total	
	Insumo/Aux.	Descrição					
<b>95308</b>		<b>CURSO DE CAPACITAÇÃO PARA AJUDANTE DE ARMADOR (ENCARGOS COMPLEMENTARES) - HORISTA</b>	H	30/11/2021			
	1	0106114	AJUDANTE DE ARMADOR	H	0,0094000	10,11	0,09
		Sub-Total de MÃO DE OBRA				0,09	
		Custo Direto Total				0,09	
		Taxa de BDI %		0,0000000		-	
		Total da Composição				0,09	
		Preço Unitário Adotado				0,09	

Item Serviço	Descrição do Serviço		Unidade	Coeficiente	Preço Unitário	Preço Total	
	Insumo/Aux.	Descrição					
<b>88245</b>		<b>ARMADOR COM ENCARGOS COMPLEMENTARES</b>	H	30/11/2021			
	1	0100378	ARMADOR	H	1,0000000	14,17	14,17
	1	0137370	ALIMENTAÇÃO - HORISTA (COLETADO CAIXA)	H	1,0000000	2,83	2,83
	1	0137371	TRANSPORTE - HORISTA (COLETADO CAIXA)	H	1,0000000	0,88	0,88
	1	0137372	EXAMES - HORISTA (COLETADO CAIXA)	H	1,0000000	0,81	0,81

CLIENTE: PREFEITURA MUNICIPAL DE SENADOR POMPEU - CE

EMPRESA: DINÂMICA EMPREENDIMENTOS E SERVIÇOS EIRELI

OBJETO: CONTRATAÇÃO DE EMPRESA ESPECIALIZADA PARA CONSTRUÇÃO DO ESPAÇO EDUCATIVO RURAL COM 06 SALAS DE AULA, LOCALIZADA NO DISTRITO DE SÃO JOAQUIM NO MUNICÍPIO DE

EDITAL TOMADA DE PREÇOS Nº. SE -TP002/2022

FONTE: SEINFRA 027.1 DESONERADA - ENCARGOS: 83,85% (HORA) - 47,76% (MÊS) E SINAPI 11/2021 DESONERADA 83,55% (HORA) E 47,46% (MÊS), BDI

ADOTADO: 31,25%




**COMPOSIÇÃO AUXILIAR ANALÍTICA DE PREÇO UNITÁRIO**

Item	Descrição do Serviço	Unidade	Coefficiente	Preço Unitário	Preço Total
1 0137373	SEGURO - HORISTA (COLETADO CAIXA)	H	1,0000000	0,06	0,06
1 0143465	FERRAMENTAS - FAMILIA PEDREIRO - HORISTA (ENCARGOS COMPLEMENTARES - COLETADO CAIXA)	H	1,0000000	0,74	0,74
1 0143489	EPI - FAMILIA PEDREIRO - HORISTA (ENCARGOS COMPLEMENTARES - COLETADO CAIXA)	H	1,0000000	1,09	1,09
	Sub-Total de MÃO DE OBRA				20,58
	Serviços Auxiliares				
A 95314	CURSO DE CAPACITAÇÃO PARA ARMADOR (ENCARGOS COMPLEMENTARES) - HORISTA	H	1,0000000	0,13	0,13
	Total de Serviços Auxiliares				0,13
	Custo Direto Total				20,71
	Taxa de BDI %		0,0000000		-
	Total da Composição				20,71
	Preço Unitário Adotado				20,71

Item Serviço	Descrição do Serviço	Unidade	Coefficiente	Preço Unitário	Preço Total
95314	CURSO DE CAPACITAÇÃO PARA ARMADOR (ENCARGOS COMPLEMENTARES)	H	30/11/2021		
1 0100378	ARMADOR	H	0,0094000	14,17	0,13
	Sub-Total de MÃO DE OBRA				0,13
	Custo Direto Total				0,13
	Taxa de BDI %		0,0000000		-
	Total da Composição				0,13
	Preço Unitário Adotado				0,13

Item Serviço	Descrição do Serviço	Unidade	Coefficiente	Preço Unitário	Preço Total
92799	CORTE E DOBRA DE AÇO CA-60. DIÂMETRO DE 4.2 MM. UTILIZADO EM LAJ	KG	30/11/2021		
2 0243059	ACO CA-60. 4.2 MM. OU 5.0 MM. OU 6.0 MM. OU 7.0 MM. VERGALHAO	KG	1,0700000	11,10	11,87
	Sub-Total de MATERIAL				11,87
	Serviços Auxiliares				
A 88238	AJUDANTE DE ARMADOR COM ENCARGOS COMPLEMENTARES	H	0,0131000	16,61	0,21
A 88245	ARMADOR COM ENCARGOS COMPLEMENTARES	H	0,0933000	20,71	1,93
	Total de Serviços Auxiliares				2,14
	Custo Direto Total				14,01
	Taxa de BDI %		0,0000000		-
	Total da Composição				14,01
	Preço Unitário Adotado				14,01

Item Serviço	Descrição do Serviço	Unidade	Coefficiente	Preço Unitário	Preço Total
94971	CONCRETO FCK = 25MPA. TRAÇO 1:2.3:2.7 (EM MASSA SECA DE CIMENTO)	M3	30/11/2021		
2 0200370	AREIA MEDIA - POSTO JAZIDA/FORNECEDOR (RETIRADO NA JAZIDA. SEM TRANSPORTE)	M3	0,7275000	89,00	64,74
2 0201379	CIMENTO PORTLAND COMPOSTO CP II-32	KG	364,9433000	0,56	204,36
2 0204721	PEDRA BRITADA N. 1 (9.5 a 19 MM) POSTO PEDREIRA/FORNECEDOR. SEM FRETE	M3	0,5972000	80,48	48,06
	Sub-Total de MATERIAL				317,16
	Serviços Auxiliares				
A 88316	SERVENTE COM ENCARGOS COMPLEMENTARES	H	1,9792000	16,57	32,79
A 88377	OPERADOR DE BETONEIRA ESTACIONÁRIA/MISTURADOR COM ENCARGOS COMPLEMENTARES	H	1,2501000	19,61	24,51



CLIENTE: PREFEITURA MUNICIPAL DE SENADOR POMPEU - CE  
 EMPRESA: DINÂMICA EMPREENDIMENTOS E SERVIÇOS EIRELI  
 OBJETO: CONTRATAÇÃO DE EMPRESA ESPECIALIZADA PARA CONSTRUÇÃO DO ESPAÇO EDUCATIVO RURAL COM 06 SALAS DE AULA, LOCALIZADA NO DISTRITO DE SÃO JOAQUIM NO MUNICÍPIO DE  
 EDITAL TOMADA DE PREÇOS N°. SE -TP002/2022  
 FONTE: SEINFRA 027.1 DESONERADA - ENCARGOS: 83,85% (HORA) - 47,76% (MÊS) E SINAPI 11/2021 DESONERADA 83,55% (HORA) E 47,46% (MÊS), B  
 ADOTADO: 31,25%



COMPOSIÇÃO AUXILIAR ANALÍTICA DE PREÇO UNITÁRIO						
A	89225	BETONEIRA CAPACIDADE NOMINAL DE 600 L. CAPACIDADE DE MISTURA 360 L. MOTOR ELÉTRICO TRIFÁSICO POTÊNCIA DE 4 CV. SEM CARREGADOR - CHP DIURNO. AF_11/2014	CHP	0,6434000	4,38	2,81
A	89226	BETONEIRA CAPACIDADE NOMINAL DE 600 L. CAPACIDADE DE MISTURA 360 L. MOTOR ELÉTRICO TRIFÁSICO POTÊNCIA DE 4 CV. SEM CARREGADOR - CHI DIURNO. AF_11/2014	CHI	0,6067000	1,29	0,78
		Total de Serviços Auxiliares				60,89
		Custo Direto Total				378,05
		Taxa de BDI %		0,0000000		-
		Total da Composição				378,05
		Preço Unitário Adotado				378,05

Item Serviço	Descrição do Serviço		Unidade	Coeficiente	Preço Unitário	Preço Total
	Insumo/Aux.	Descrição				
97906		CAIXA ENTERRADA HIDRÁULICA RETANGULAR. EM ALVENARIA COM BLOC	UN	30/11/2021		
	2 0200650	BLOCO DE VEDACAO DE CONCRETO. 9 X 19 X 39 CM (CLASSE C - NBR 6136)	UN	22,4145000	2,01	45,05
		Sub-Total de MATERIAL				45,05
		Serviços Auxiliares				
A	100475	ARGAMASSA TRAÇO 1:3 (EM VOLUME DE CIMENTO E AREIA MÉDIA ÚMIDA) COM ADIÇÃO DE IMPERMEABILIZANTE. PREPARO MECÂNICO COM BETONEIRA 400 L. AF_08/2019	M3	0,0728000	568,08	41,35
A	101616	PREPARO DE FUNDO DE VALA COM LARGURA MENOR QUE 1.5 M (ACERTO DO SOLO NATURAL). AF_08/2020	M2	0,8100000	4,82	3,90
A	5678	RETROESCAVADEIRA SOBRE RODAS COM CARREGADEIRA. TRAÇÃO 4X4. POTÊNCIA LÍQ. 88 HP. CAÇAMBA CARREG. CAP. MÍN. 1 M3. CAÇAMBA RETRO CAP. 0.26 M3. PESO OPERACIONAL MÍN. 6.674 KG. PROFUNDIDADE ESCAVAÇÃO MÁX.	CHP	0,0087000	119,37	1,03
A	5679	RETROESCAVADEIRA SOBRE RODAS COM CARREGADEIRA. TRAÇÃO 4X4. POTÊNCIA LÍQ. 88 HP. CAÇAMBA CARREG. CAP. MÍN. 1 M3. CAÇAMBA RETRO CAP. 0.26 M3. PESO OPERACIONAL MÍN. 6.674 KG. PROFUNDIDADE ESCAVAÇÃO MÁX.	CHI	0,0294000	43,68	1,28
A	87316	ARGAMASSA TRAÇO 1:4 (EM VOLUME DE CIMENTO E AREIA GROSSA ÚMIDA) PARA CHAPISCO CONVENCIONAL. PREPARO MECÂNICO COM BETONEIRA 400 L. AF_08/2019	M3	0,0014000	398,14	0,55
A	88309	PEDREIRO COM ENCARGOS COMPLEMENTARES	H	4,2230000	20,82	87,92
A	88316	SERVENTE COM ENCARGOS COMPLEMENTARES	H	4,2230000	16,57	69,97
A	94970	CONCRETO FCK = 20MPA. TRAÇO 1:2.7:3 (EM MASSA SECA DE CIMENTO/ AREIA MÉDIA/ BRITA 1) - PREPARO MECÂNICO COM BETONEIRA 600 L. AF_05/2021	M3	0,0744000	354,71	26,39
A	97735	PEÇA RETANGULAR PRÉ-MOLDADA. VOLUME DE CONCRETO DE 30 A 100 LITROS. TAXA DE AÇO APROXIMADA DE 30KG/M³. AF_01/2018	M3	0,0448000	2.109,90	94,52
		Total de Serviços Auxiliares				326,91
		Custo Direto Total				371,96
		Taxa de BDI %		0,0000000		-
		Total da Composição				371,96
		Preço Unitário Adotado				371,96

CLIENTE: PREFEITURA MUNICIPAL DE SENADOR POMPEU - CE  
 EMPRESA: DINÂMICA EMPREENDIMENTOS E SERVIÇOS EIRELI  
 OBJETO: CONTRATAÇÃO DE EMPRESA ESPECIALIZADA PARA CONSTRUÇÃO DO ESPAÇO EDUCATIVO RURAL COM 06 SALAS DE AULA, LOCALIZADA NO DISTRITO DE SÃO JOAQUIM NO MUNICÍPIO DE  
 EDITAL TOMADA DE PREÇOS Nº. SE - TP002/2022  
 FONTE: SEINFRA 027.1 DESONERADA - ENCARGOS: 83,85% (HORA) - 47,76% (MÊS) E SINAPI 11/2021 DESONERADA 83,55% (HORA) E 47,46% (MÊS); BDI ADOTADO: 31,25%

**COMPOSIÇÃO AUXILIAR ANALÍTICA DE PREÇO UNITÁRIO**

Item Serviço	Descrição do Serviço		Unidade	Coefficiente	Preço Unitário	Preço Total
	Insumo/Aux.	Descrição				
<b>100475</b>		<b>ARGAMASSA TRAÇO 1:3 (EM VOLUME DE CIMENTO E AREIA MÉDIA ÚMIDA)</b>	<b>M3</b>	<b>30/11/2021</b>		
	2 0200123	ADITIVO IMPERMEABILIZANTE DE PEGA NORMAL PARA ARGAMASSAS E CONCRETOS SEM ARMACAO. LIQUIDO E ISENTO DE CLORETOS	L	19,4400000	6,38	124,02
	2 0200370	AREIA MEDIA - POSTO JAZIDA/FORNECEDOR (RETIRADO NA JAZIDA. SEM TRANSPORTE)	M3	1,0800000	89,00	96,12
	2 0201379	CIMENTO PORTLAND COMPOSTO CP II-32	KG	486,0000000	0,56	272,16
		Sub-Total de MATERIAL				492,30
		Serviços Auxiliares				
	A 88377	OPERADOR DE BETONEIRA ESTACIONÁRIA/MISTURADOR COM ENCARGOS COMPLEMENTARES	H	3,7500000	19,61	73,53
	A 88830	BETONEIRA CAPACIDADE NOMINAL DE 400 L. CAPACIDADE DE MISTURA 280 L. MOTOR ELÉTRICO TRIFÁSICO POTÊNCIA DE 2 CV. SEM CARREGADOR - CHP DIURNO. AF_10/2014	CHP	0,8700000	1,57	1,36
	A 88831	BETONEIRA CAPACIDADE NOMINAL DE 400 L. CAPACIDADE DE MISTURA 280 L. MOTOR ELÉTRICO TRIFÁSICO POTÊNCIA DE 2 CV. SEM CARREGADOR - CHI DIURNO. AF_10/2014	CHI	2,8800000	0,31	0,89
		Total de Serviços Auxiliares				75,78
		Custo Direto Total				568,08
		Taxa de BDI %		0,0000000		-
		Total da Composição				568,08
		Preço Unitário Adotado				568,08

Item Serviço	Descrição do Serviço		Unidade	Coefficiente	Preço Unitário	Preço Total
	Insumo/Aux.	Descrição				
<b>101616</b>		<b>PREPARO DE FUNDO DE VALA COM LARGURA MENOR QUE 1.5 M (ACERTO)</b>	<b>M2</b>	<b>30/11/2021</b>		
		Serviços Auxiliares				
	A 88309	PEDREIRO COM ENCARGOS COMPLEMENTARES	H	0,1020000	20,82	2,12
	A 88316	SERVENTE COM ENCARGOS COMPLEMENTARES	H	0,1531000	16,57	2,53
	A 91533	COMPACTADOR DE SOLOS DE PERCUSSÃO (SOQUETE) COM MOTOR A GASOLINA 4 TEMPOS. POTÊNCIA 4 CV - CHP DIURNO. AF_08/2015	CHP	0,0036000	28,50	0,10
	A 91534	COMPACTADOR DE SOLOS DE PERCUSSÃO (SOQUETE) COM MOTOR A GASOLINA 4 TEMPOS. POTÊNCIA 4 CV - CHI DIURNO. AF_08/2015	CHI	0,0036000	20,45	0,07
		Total de Serviços Auxiliares				4,82
		Custo Direto Total				4,82
		Taxa de BDI %		0,0000000		-
		Total da Composição				4,82
		Preço Unitário Adotado				4,82

Item Serviço	Descrição do Serviço		Unidade	Coefficiente	Preço Unitário	Preço Total
	Insumo/Aux.	Descrição				
<b>5678</b>		<b>RETROESCAVADEIRA SOBRE RODAS COM CARREGADEIRA. TRAÇÃO 4X4. P</b>	<b>CHP</b>	<b>30/11/2021</b>		
		Serviços Auxiliares				
	A 53786	RETROESCAVADEIRA SOBRE RODAS COM CARREGADEIRA. TRAÇÃO 4X4. POTÊNCIA LÍQ. 88 HP. CAÇAMBA CARREG. CAP. MÍN. 1 M3. CAÇAMBA RETRO CAP. 0.26 M3. PESO OPERACIONAL MÍN. 6.674 KG. PROFUNDIDADE ESCAVAÇÃO MÁX.	H	1,0000000	51,46	51,46

CLIENTE: PREFEITURA MUNICIPAL DE SENADOR POMPEU - CE  
 EMPRESA: DINÂMICA EMPREENDIMENTOS E SERVIÇOS EIRELI  
 OBJETO: CONTRATAÇÃO DE EMPRESA ESPECIALIZADA PARA CONSTRUÇÃO DO ESPAÇO EDUCATIVO RURAL COM 06 SALAS DE AULA, LOCALIZADA NO DISTRITO DE SÃO JOAQUIM NO MUNICÍPIO DE  
 EDITAL TOMADA DE PREÇOS N°. SE -TP002/2022  
 FONTE: SEINFRA 027.1 DESONERADA - ENCARGOS: 83,85% (HORA) - 47,76% (MÊS) E SINAPI 11/2021 DESONERADA 83,55% (HORA) E 47,46% (MÊS); BDI  
 ADOTADO: 31,25%

**COMPOSIÇÃO AUXILIAR ANALÍTICA DE PREÇO UNITÁRIO**

Item	Descrição do Serviço	Unidade	Coefficiente	Preço Unitário	Preço Total
A 5664	RETROESCAVADEIRA SOBRE RODAS COM CARREGADEIRA. TRAÇÃO 4X4. POTÊNCIA LÍQ. 88 HP. CAÇAMBA CARREG. CAP. MÍN. 1 M3. CAÇAMBA RETRO CAP. 0.26 M3. PESO OPERACIONAL MÍN. 6.674 KG. PROFUNDIDADE ESCAVAÇÃO MÁX.	H	1,0000000	24,23	24,23
A 88294	OPERADOR DE ESCAVADEIRA COM ENCARGOS COMPLEMENTARES	H	1,0000000	21,67	21,67
A 88857	RETROESCAVADEIRA SOBRE RODAS COM CARREGADEIRA. TRAÇÃO 4X4. POTÊNCIA LÍQ. 88 HP. CAÇAMBA CARREG. CAP. MÍN. 1 M3. CAÇAMBA RETRO CAP. 0.26 M3. PESO OPERACIONAL MÍN. 6.674 KG. PROFUNDIDADE ESCAVAÇÃO MÁX.	H	1,0000000	19,38	19,38
A 88858	RETROESCAVADEIRA SOBRE RODAS COM CARREGADEIRA. TRAÇÃO 4X4. POTÊNCIA LÍQ. 88 HP. CAÇAMBA CARREG. CAP. MÍN. 1 M3. CAÇAMBA RETRO CAP. 0.26 M3. PESO OPERACIONAL MÍN. 6.674 KG. PROFUNDIDADE ESCAVAÇÃO MÁX.	H	1,0000000	2,63	2,63
	Total de Serviços Auxiliares				119,37
	Custo Direto Total				119,37
	Taxa de BDI %		0,0000000		-
	Total da Composição				119,37
	Preço Unitário Adotado				119,37

Item Serviço	Descrição do Serviço	Unidade	Coefficiente	Preço Unitário	Preço Total
	Insumo/Aux. Descrição				
53786	RETROESCAVADEIRA SOBRE RODAS COM CARREGADEIRA. TRAÇÃO 4X4. P	H	30/11/2021		
	2 0204221 OLEO DIESEL COMBUSTIVEL COMUM	L	8,9200000	5,77	51,46
	Sub-Total de MATERIAL				51,46
	Custo Direto Total				-
	Taxa de BDI %		0,0000000		51,46
	Total da Composição				51,46
	Preço Unitário Adotado				51,46

Item Serviço	Descrição do Serviço	Unidade	Coefficiente	Preço Unitário	Preço Total
	Insumo/Aux. Descrição				
5664	RETROESCAVADEIRA SOBRE RODAS COM CARREGADEIRA. TRAÇÃO 4X4. P	H	30/11/2021		
	3 0336531 RETROESCAVADEIRA SOBRE RODAS COM CARREGADEIRA. TRACAO 4 X 4. POTENCIA LIQUIDA 88 HP. PESO OPERACIONAL MINIMO DE 6674 KG. CAPACIDADE DA CARREGADEIRA DE 1.00 M3 E DA RETROESCAVADEIRA MINIMA DE 0.26 M3.	UN	0,0000700	346.232,44	24,23
	Sub-Total de EQUIPAMENTO				24,23
	Custo Direto Total				-
	Taxa de BDI %		0,0000000		24,23
	Total da Composição				24,23
	Preço Unitário Adotado				24,23

Item Serviço	Descrição do Serviço	Unidade	Coefficiente	Preço Unitário	Preço Total
	Insumo/Aux. Descrição				
88294	OPERADOR DE ESCAVADEIRA COM ENCARGOS COMPLEMENTARES	H	30/11/2021		
	1 0104234 OPERADOR DE ESCAVADEIRA	H	1,0000000	16,17	16,17
	1 0137370 ALIMENTACAO - HORISTA (COLETADO CAIXA)	H	1,0000000	2,83	2,83



CLIENTE: PREFEITURA MUNICIPAL DE SENADOR POMPEU - CE  
 EMPRESA: DINÂMICA EMPREENDIMENTOS E SERVIÇOS EIRELI  
 OBJETO: CONTRATAÇÃO DE EMPRESA ESPECIALIZADA PARA CONSTRUÇÃO DO ESPAÇO EDUCATIVO RURAL COM 06 SALAS DE AULA, LOCALIZADA NO DISTRITO DE SÃO JOAQUIM NO MUNICÍPIO DE  
 EDITAL TOMADA DE PREÇOS N°. SE -TP002/2022.  
 FONTE: SEINFRA 027.1 DESONERADA - ENCARGOS: 83,85% (HORA) - 47,76% (MÊS) E SINAPI 11/2021 DESONERADA 83,55% (HORA) E 47,46% (MÊS) BDI Rubrica  
 ADOTADO: 31,25%

**DINÂMICA**  
 EMPREENDIMENTOS

COMISSÃO DE LICITAÇÃO  
 4058  
 BDI Rubrica

COMPOSIÇÃO AUXILIAR ANALÍTICA DE PREÇO UNITÁRIO							
	1	0137371	TRANSPORTE - HORISTA (COLETADO CAIXA)	H	1,0000000	0,88	0,88
	1	0137372	EXAMES - HORISTA (COLETADO CAIXA)	H	1,0000000	0,81	0,81
	1	0137373	SEGURO - HORISTA (COLETADO CAIXA)	H	1,0000000	0,06	0,06
	1	0143464	FERRAMENTAS - FAMILIA OPERADOR ESCAVADEIRA - HORISTA (ENCARGOS COMPLEMENTARES - COLETADO CAIXA)	H	1,0000000	0,01	0,01
	1	0143488	EPI - FAMILIA OPERADOR ESCAVADEIRA - HORISTA (ENCARGOS COMPLEMENTARES - COLETADO CAIXA)	H	1,0000000	0,76	0,76
			Sub-Total de MÃO DE OBRA				21,52
			Serviços Auxiliares				
A	95357		CURSO DE CAPACITAÇÃO PARA OPERADOR DE ESCAVADEIRA (ENCARGOS COMPLEMENTARES) - HORISTA	H	1,0000000	0,15	0,15
			Total de Serviços Auxiliares				0,15
			Custo Direto Total				21,67
			Taxa de BDI %		0,0000000		-
			Total da Composição				21,67
			Preço Unitário Adotado				21,67

Item Serviço	Descrição do Serviço		Unidade	Coeficiente	Preço Unitário	Preço Total	
	Insumo/Aux.	Descrição					
95357		CURSO DE CAPACITAÇÃO PARA OPERADOR DE ESCAVADEIRA (ENCARGOS	H	30/11/2021			
	1	0104234	OPERADOR DE ESCAVADEIRA	H	0,0094000	16,17	0,15
		Sub-Total de MÃO DE OBRA				0,15	
		Custo Direto Total				0,15	
		Taxa de BDI %		0,0000000		-	
		Total da Composição				0,15	
		Preço Unitário Adotado				0,15	

Item Serviço	Descrição do Serviço		Unidade	Coeficiente	Preço Unitário	Preço Total	
	Insumo/Aux.	Descrição					
88857		RETROESCAVADEIRA SOBRE RODAS COM CARREGADEIRA. TRACÇÃO 4X4. P	H	30/11/2021			
	3	0336531	RETROESCAVADEIRA SOBRE RODAS COM CARREGADEIRA. TRACAO 4 X 4. POTENCIA LIQUIDA 88 HP. PESO OPERACIONAL MINIMO DE 6674 KG. CAPACIDADE DA CARREGADEIRA DE 1.00 M3 E DA RETROESCAVADEIRA MINIMA DE 0.26 M3.	UN	0,0000560	346.232,44	19,38
		Sub-Total de EQUIPAMENTO				19,38	
		Custo Direto Total				19,38	
		Taxa de BDI %		0,0000000		-	
		Total da Composição				19,38	
		Preço Unitário Adotado				19,38	

Item Serviço	Descrição do Serviço		Unidade	Coeficiente	Preço Unitário	Preço Total	
	Insumo/Aux.	Descrição					
88858		RETROESCAVADEIRA SOBRE RODAS COM CARREGADEIRA. TRACÇÃO 4X4. P	H	30/11/2021			
	3	0336531	RETROESCAVADEIRA SOBRE RODAS COM CARREGADEIRA. TRACAO 4 X 4. POTENCIA LIQUIDA 88 HP. PESO OPERACIONAL MINIMO DE 6674 KG. CAPACIDADE DA CARREGADEIRA DE 1.00 M3 E DA RETROESCAVADEIRA MINIMA DE 0.26 M3.	UN	0,0000076	346.232,44	2,63
		Sub-Total de EQUIPAMENTO				2,63	
		Custo Direto Total				2,63	

CLIENTE: PREFEITURA MUNICIPAL DE SENADOR POMPEU - CE

EMPRESA: DINÂMICA EMPREENDIMENTOS E SERVIÇOS EIRELI

OBJETO: CONTRATAÇÃO DE EMPRESA ESPECIALIZADA PARA CONSTRUÇÃO DO ESPAÇO EDUCATIVO RURAL COM 06 SALAS DE AULA, LOCALIZADA NO DISTRITO DE SÃO JOAQUIM NO MUNICÍPIO DE

EDITAL TOMADA DE PREÇOS N°. SE - TP002/2022

FONTE: SEINFRA 027.1 DESONERADA - ENCARGOS: 83,85% (HORA) - 47,76% (MÊS) E SINAPI 11/2021 DESONERADA 83,55% (HORA) E 47,46% (MÊS); BDI ADOTADO: 31,25%

**DINÂMICA** Fls 405/1  
EMPREENDIMENTOS Rubrica

COMPOSIÇÃO AUXILIAR ANALÍTICA DE PREÇO UNITÁRIO					
		Taxa de BDI %		0,0000000	-
		Total da Composição			2,63
		Preço Unitário Adotado			2,63

Item Serviço	Descrição do Serviço		Unidade	Coeficiente	Preço Unitário	Preço Total
	Insumo/Aux.	Descrição				
<b>5679</b>		<b>RETROESCAVADEIRA SOBRE RODAS COM CARREGADEIRA. TRAÇÃO 4X4. P</b>	<b>CHI</b>	<b>30/11/2021</b>		
		Serviços Auxiliares				
	A 88294	OPERADOR DE ESCAVADEIRA COM ENCARGOS COMPLEMENTARES	H	1,0000000	21,67	21,67
	A 88857	RETROESCAVADEIRA SOBRE RODAS COM CARREGADEIRA. TRAÇÃO 4X4. POTÊNCIA LÍQ. 88 HP. CAÇAMBA CARREG. CAP. MÍN. 1 M3. CAÇAMBA RETRO CAP. 0.26 M3. PESO OPERACIONAL MÍN. 6.674 KG. PROFUNDIDADE ESCAVAÇÃO MÁX.	H	1,0000000	19,38	19,38
	A 88858	RETROESCAVADEIRA SOBRE RODAS COM CARREGADEIRA. TRAÇÃO 4X4. POTÊNCIA LÍQ. 88 HP. CAÇAMBA CARREG. CAP. MÍN. 1 M3. CAÇAMBA RETRO CAP. 0.26 M3. PESO OPERACIONAL MÍN. 6.674 KG. PROFUNDIDADE ESCAVAÇÃO MÁX.	H	1,0000000	2,63	2,63
		Total de Serviços Auxiliares				43,68
		Custo Direto Total				43,68
		Taxa de BDI %		0,0000000		-
		Total da Composição				43,68
		Preço Unitário Adotado				43,68

Item Serviço	Descrição do Serviço		Unidade	Coeficiente	Preço Unitário	Preço Total
	Insumo/Aux.	Descrição				
<b>94970</b>		<b>CONCRETO FCK = 20MPA. TRAÇO 1:2.7:3 (EM MASSA SECA DE CIMENTO/ A</b>	<b>M3</b>	<b>30/11/2021</b>		
	2 0200370	AREIA MEDIA - POSTO JAZIDA/FORNECEDOR (RETIRADO NA JAZIDA. SEM TRANSPORTE)	M3	0,7609000	89,00	67,72
	2 0201379	CIMENTO PORTLAND COMPOSTO CP II-32	KG	325,1589000	0,56	182,08
	2 0204721	PEDRA BRITADA N. 1 (9.5 a 19 MM) POSTO PEDREIRA/FORNECEDOR. SEM FRETE	M3	0,5912000	80,48	47,57
		Sub-Total de MATERIAL				297,37
		Serviços Auxiliares				
	A 88316	SERVENTE COM ENCARGOS COMPLEMENTARES	H	1,7295000	16,57	28,65
	A 88377	OPERADOR DE BETONEIRA ESTACIONÁRIA/MISTURADOR COM ENCARGOS COMPLEMENTARES	H	1,2768000	19,61	25,03
	A 89225	BETONEIRA CAPACIDADE NOMINAL DE 600 L. CAPACIDADE DE MISTURA 360 L. MOTOR ELÉTRICO TRIFÁSICO POTÊNCIA DE 4 CV. SEM CARREGADOR - CHP DIURNO. AF_11/2014	CHP	0,6572000	4,38	2,87
	A 89226	BETONEIRA CAPACIDADE NOMINAL DE 600 L. CAPACIDADE DE MISTURA 360 L. MOTOR ELÉTRICO TRIFÁSICO POTÊNCIA DE 4 CV. SEM CARREGADOR - CHI DIURNO. AF_11/2014	CHI	0,6197000	1,29	0,79
		Total de Serviços Auxiliares				57,34
		Custo Direto Total				354,71
		Taxa de BDI %		0,0000000		-
		Total da Composição				354,71
		Preço Unitário Adotado				354,71

Item Serviço	Descrição do Serviço		Unidade	Coeficiente	Preço Unitário	Preço Total
--------------	----------------------	--	---------	-------------	----------------	-------------

Wendel Wesley de L. Luciano  
Engº Civil - CREA Ce: 42082-D  
CPF: 000.650.823-54



CLIENTE: PREFEITURA MUNICIPAL DE SENADOR POMPEU - CE

EMPRESA: DINÂMICA EMPREENDIMENTOS E SERVIÇOS EIRELI

OBJETO: CONTRATAÇÃO DE EMPRESA ESPECIALIZADA PARA CONSTRUÇÃO DO ESPAÇO EDUCATIVO RURAL COM 06 SALAS DE AULA, LOCALIZADA NO DISTRITO DE SÃO JOAQUIM NO MUNICÍPIO DE

EDITAL TOMADA DE PREÇOS N°. SE - TP002/2022

FONTE: SEINFRA 027.1 DESONERADA - ENCARGOS: 83,85% (HORA) - 47,76% (MÊS) E SINAPI 11/2021 DESONERADA 83,55% (HORA) E 47,46% (MÊS); BDI ADOTADO: 31,25%

**DINÂMICA**  
EMPREENDIMENTOS

COMISSÃO DE  
FIS 4054  
Rubrica

COMPOSIÇÃO AUXILIAR ANALÍTICA DE PREÇO UNITÁRIO						
	Insumo/Aux.	Descrição	Unidade	Coefficiente	Preço Unitário	Preço Total
97735		<b>PEÇA RETANGULAR PRÉ-MOLDADA. VOLUME DE CONCRETO DE 30 A 100 L</b>	M3	30/11/2021		
	2 0201358	CHAPA/PAINEL DE MADEIRA COMPENSADA RESINADA (MADEIRITE RESINADO ROSA) PARA FORMA DE CONCRETO. DE 2200 x 1100 MM. E = 17 MM	M2	1,3112000	59,03	77,40
	2 0202692	DESMOLDANTE PROTETOR PARA FORMAS DE MADEIRA. DE BASE OLEOSA EMULSIONADA EM AGUA	L	0,0567000	6,13	0,34
	2 0204517	SARRAFO *2.5 X 7.5* CM EM PINUS. MISTA OU EQUIVALENTE DA REGIAO - BRUTA	M	4,4770000	3,90	17,46
	2 0220247	PREGO DE AÇO POLIDO COM CABECA 15 X 15 (1 1/4 X 13)	KG	0,2619000	21,96	5,75
		Sub-Total de MATERIAL				100,95
		Serviços Auxiliares				
	A 88239	AJUDANTE DE CARPINTEIRO COM ENCARGOS COMPLEMENTARES	H	0,7356000	17,57	12,92
	A 88261	CARPINTEIRO DE ESQUADRIA COM ENCARGOS COMPLEMENTARES	H	3,6780000	20,63	75,87
	A 88309	PEDREIRO COM ENCARGOS COMPLEMENTARES	H	22,8884000	20,82	476,53
	A 88316	SERVENTE COM ENCARGOS COMPLEMENTARES	H	22,8884000	16,57	379,26
	A 90586	VIBRADOR DE IMERSÃO. DIÂMETRO DE PONTEIRA 45MM. MOTOR ELÉTRICO TRIFÁSICO POTÊNCIA DE 2 CV - CHP DIURNO. AF_06/2015	CHP	4,7533000	1,73	8,22
	A 90587	VIBRADOR DE IMERSÃO. DIÂMETRO DE PONTEIRA 45MM. MOTOR ELÉTRICO TRIFÁSICO POTÊNCIA DE 2 CV - CHI DIURNO. AF_06/2015	CHI	13,0715000	0,43	5,62
	A 91692	SERRA CIRCULAR DE BANCADA COM MOTOR ELÉTRICO POTÊNCIA DE 5HP. COM COIFA PARA DISCO 10" - CHP DIURNO. AF_08/2015	CHP	0,3130000	22,37	7,00
	A 91693	SERRA CIRCULAR DE BANCADA COM MOTOR ELÉTRICO POTÊNCIA DE 5HP. COM COIFA PARA DISCO 10" - CHI DIURNO. AF_08/2015	CHI	0,4226000	19,77	8,35
	A 92783	ARMAÇÃO DE LAJE DE UMA ESTRUTURA CONVENCIONAL DE CONCRETO ARMADO EM UMA EDIFICAÇÃO TÉRREA OU SOBRADO UTILIZANDO AÇO CA-60 DE 4.2 MM - MONTAGEM. AF_12/2015	KG	28,9369000	19,58	566,58
	A 94972	CONCRETO FCK = 30MPA. TRAÇO 1:2.1:2.5 (EM MASSA SECA DE CIMENTO/ AREIA MÉDIA/ BRITA 1) - PREPARO MECÂNICO COM BETONEIRA 600 L. AF_05/2021	M3	1,2000000	390,50	468,60
		Total de Serviços Auxiliares				2.008,95
		Custo Direto Total				2.109,90
		Taxa de BDI %		0,0000000		-
		Total da Composição				2.109,90
		Preço Unitário Adotado				2.109,90

Item Serviço	Descrição do Serviço		Unidade	Coefficiente	Preço Unitário	Preço Total
	Insumo/Aux.	Descrição				
94972		<b>CONCRETO FCK = 30MPA. TRAÇO 1:2.1:2.5 (EM MASSA SECA DE CIMENTO)</b>	M3	30/11/2021		
	2 0200370	AREIA MEDIA - POSTO JAZIDA/FORNECEDOR (RETIRADO NA JAZIDA. SEM TRANSPORTE)	M3	0,7119000	89,00	63,35
	2 0201379	CIMENTO PORTLAND COMPOSTO CP II-32	KG	391,1663000	0,56	219,05
	2 0204721	PEDRA BRITADA N. 1 (9.5 a 19 MM) POSTO PEDREIRA/FORNECEDOR. SEM FRETE	M3	0,5927000	80,48	47,70
		Sub-Total de MATERIAL				330,10
		Serviços Auxiliares				
	A 88316	SERVENTE COM ENCARGOS COMPLEMENTARES	H	1,9633000	16,57	32,53

Wendel Wescley de L. Luciano  
Engº Civil - CREA-Ce. 42082-D  
CPF: 000.650.823-54

CLIENTE: PREFEITURA MUNICIPAL DE SENADOR POMPEU - CE

EMPRESA: DINAMICA EMPREENDIMENTOS E SERVIÇOS EIRELI

OBJETO: CONTRATAÇÃO DE EMPRESA ESPECIALIZADA PARA CONSTRUÇÃO DO ESPAÇO EDUCATIVO RURAL COM 06 SALAS DE AULA, LOCALIZADA NO DISTRITO DE SÃO JOAQUIM NO MUNICÍPIO DE

EDITAL TOMADA DE PREÇOS N°. SE - TP002/2022

FONTE: SEINFRA 027.1 DESONERADA - ENCARGOS: 83,85% (HORA) - 47,76% (MÊS) E SINAPI 11/2021 DESONERADA 83,55% (HORA) E 47,46% (MÊS), BDI

ADOTADO: 31,25%



**COMPOSIÇÃO AUXILIAR ANALÍTICA DE PREÇO UNITÁRIO**


A	88377	OPERADOR DE BETONEIRA ESTACIONÁRIA/MISTURADOR COM ENCARGOS COMPLEMENTARES	H	1,2400000	19,61	24,31
A	89225	BETONEIRA CAPACIDADE NOMINAL DE 600 L. CAPACIDADE DE MISTURA 360 L. MOTOR ELÉTRICO TRIFÁSICO POTÊNCIA DE 4 CV. SEM CARREGADOR - CHP DIURNO. AF_11/2014	CHP	0,6382000	4,38	2,79
A	89226	BETONEIRA CAPACIDADE NOMINAL DE 600 L. CAPACIDADE DE MISTURA 360 L. MOTOR ELÉTRICO TRIFÁSICO POTÊNCIA DE 4 CV. SEM CARREGADOR - CHI DIURNO. AF_11/2014	CHI	0,6018000	1,29	0,77
		Total de Serviços Auxiliares				60,40
		Custo Direto Total				390,50
		Taxa de BDI %		0,0000000		-
		Total da Composição				390,50
		Preço Unitário Adotado				390,50

Item Serviço	Descrição do Serviço					
	Insumo/Aux.	Descrição	Unidade	Coeficiente	Preço Unitário	Preço Total
98441		PAREDE DE MADEIRA COMPENSADA PARA CONSTRUÇÃO TEMPORÁRIA EM	M2	30/11/2021		
	2 0203992	TABUA APARELHADA *2.5 X 30* CM. EM MACARANDUBA. ANGELIM OU EQUIVALENTE DA REGIAO	M	1,6923000	23,20	39,26
	2 0204433	CAIBRO NAO APARELHADO *7.5 X 7.5* CM. EM MACARANDUBA. ANGELIM OU EQUIVALENTE DA REGIAO - BRUTA	M	1,2308000	19,55	24,06
	2 0205061	PREGO DE ACO POLIDO COM CABECA 18 X 27 (2 1/2 X 10)	KG	0,0517000	19,50	1,00
	2 0243681	CHAPA/PAINEL DE MADEIRA COMPENSADA RESINADA (MADEIRITE RESINADO ROSA) PARA FORMA DE CONCRETO. DE 2200 x 1100 MM. E = 8 A 12 MM	M2	1,0500380	37,19	39,05
		Sub-Total de MATERIAL				103,37
		Serviços Auxiliares				
	A 88239	AJUDANTE DE CARPINTEIRO COM ENCARGOS COMPLEMENTARES	H	0,2512000	17,57	4,41
	A 88262	CARPINTEIRO DE FORMAS COM ENCARGOS COMPLEMENTARES	H	0,7535000	20,59	15,51
	A 91692	SERRA CIRCULAR DE BANCADA COM MOTOR ELÉTRICO POTÊNCIA DE 5HP. COM COIFA PARA DISCO 10" - CHP DIURNO. AF_08/2015	CHP	0,0082000	22,37	0,18
	A 91693	SERRA CIRCULAR DE BANCADA COM MOTOR ELÉTRICO POTÊNCIA DE 5HP. COM COIFA PARA DISCO 10" - CHI DIURNO. AF_08/2015	CHI	0,0359000	19,77	0,70
	A 94974	CONCRETO MAGRO PARA LASTRO. TRAÇO 1:4.5:4.5 (EM MASSA SECA DE CIMENTO/ AREIA MÉDIA/ BRITA 1) - PREPARO MANUAL. AF_05/2021	M3	0,0015000	350,78	0,52
		Total de Serviços Auxiliares				21,32
		Custo Direto Total				124,69
		Taxa de BDI %		0,0000000		-
		Total da Composição				124,69
		Preço Unitário Adotado				124,69

Item Serviço	Descrição do Serviço					
	Insumo/Aux.	Descrição	Unidade	Coeficiente	Preço Unitário	Preço Total
94974		CONCRETO MAGRO PARA LASTRO. TRAÇO 1:4.5:4.5 (EM MASSA SECA DE	M3	30/11/2021		

Wendel Wesley de L. Luciano  
Engº Civil - CREA Ce. 42082-D  
CPF: 000.650.823-54

CLIENTE: PREFEITURA MUNICIPAL DE SENADOR POMPEU - CE  
 EMPRESA: DINÂMICA EMPREENDIMENTOS E SERVIÇOS EIRELI  
 OBJETO: CONTRATAÇÃO DE EMPRESA ESPECIALIZADA PARA CONSTRUÇÃO DO ESPAÇO EDUCATIVO RURAL COM 06 SALAS DE AULA, LOCALIZADA NO DISTRITO DE SÃO JOAQUIM NO MUNICÍPIO DE  
 EDITAL TOMADA DE PREÇOS N°. SE - TP002/2022  
 FONTE: SEINFRA 027.1 DESONERADA - ENCARGOS: 83,85% (HORA) - 47,76% (MÊS) E SINAPI 11/2021 DESONERADA 83,55% (HORA) E 47,46% (MÊS); BDI ADOOTADO: 31,25%



COMPOSIÇÃO AUXILIAR ANALÍTICA DE PREÇO UNITÁRIO							
	2	0200370	AREIA MEDIA - POSTO JAZIDA/FORNECEDOR (RETIRADO NA JAZIDA. SEM TRANSPORTE)	M3	0,8538000	89,00	75,98
	2	0201379	CIMENTO PORTLAND COMPOSTO CP II-32	KG	218,9300000	0,56	122,60
	2	0204721	PEDRA BRITADA N. 1 (9.5 a 19 MM) POSTO PEDREIRA/FORNECEDOR. SEM FRETE	M3	0,5971000	80,48	48,05
			Sub-Total de MATERIAL				246,63
			Serviços Auxiliares				
	A	88316	SERVENTE COM ENCARGOS COMPLEMENTARES	H	6,2858000	16,57	104,15
			Total de Serviços Auxiliares				104,15
			Custo Direto Total				350,78
			Taxa de BDI %		0,0000000		-
			Total da Composição				350,78
			Preço Unitário Adotado				350,78

Item Serviço	Descrição do Serviço		Unidade	Coeficiente	Preço Unitário	Preço Total	
	Insumo/Aux.	Descrição					
<b>98442</b>		<b>PAREDE DE MADEIRA COMPENSADA PARA CONSTRUÇÃO TEMPORÁRIA EM</b>	<b>M2</b>	<b>30/11/2021</b>			
	2	0203992	TABUA APARELHADA *2.5 X 30* CM. EM MACARANDUBA. ANGELIM OU EQUIVALENTE DA REGIAO	M	1,6923000	23,20	39,26
	2	0204433	CAIBRO NAO APARELHADO *7.5 X 7.5* CM. EM MACARANDUBA. ANGELIM OU EQUIVALENTE DA REGIAO - BRUTA	M	1,2308000	19,55	24,06
	2	0205061	PREGO DE ACO POLIDO COM CABECA 18 X 27 (2 1/2 X 10)	KG	0,0517000	19,50	1,00
	2	0243681	CHAPA/PAINEL DE MADEIRA COMPENSADA RESINADA (MADEIRITE RESINADO ROSA) PARA FORMA DE CONCRETO. DE 2200 x 1100 MM. E = 8 A 12 MM	M2	1,0500380	37,19	39,05
			Sub-Total de MATERIAL				103,37
			Serviços Auxiliares				
	A	88239	AJUDANTE DE CARPINTEIRO COM ENCARGOS COMPLEMENTARES	H	0,2844000	17,57	4,99
	A	88262	CARPINTEIRO DE FORMAS COM ENCARGOS COMPLEMENTARES	H	0,8532000	20,59	17,56
	A	91692	SERRA CIRCULAR DE BANCADA COM MOTOR ELÉTRICO POTÊNCIA DE 5HP. COM COIFA PARA DISCO 10" - CHP DIURNO. AF_08/2015	CHP	0,0076000	22,37	0,17
	A	91693	SERRA CIRCULAR DE BANCADA COM MOTOR ELÉTRICO POTÊNCIA DE 5HP. COM COIFA PARA DISCO 10" - CHI DIURNO. AF_08/2015	CHI	0,0332000	19,77	0,65
	A	94974	CONCRETO MAGRO PARA LASTRO. TRAÇO 1:4.5:4.5 (EM MASSA SECA DE CIMENTO/ AREIA MÉDIA/ BRITA 1) - PREPARO MANUAL. AF_05/2021	M3	0,0015000	350,78	0,52
			Total de Serviços Auxiliares				23,89
			Custo Direto Total				127,26
			Taxa de BDI %		0,0000000		-
			Total da Composição				127,26
			Preço Unitário Adotado				127,26

Item Serviço	Descrição do Serviço		Unidade	Coeficiente	Preço Unitário	Preço Total	
	Insumo/Aux.	Descrição					
<b>98443</b>		<b>PAREDE DE MADEIRA COMPENSADA PARA CONSTRUÇÃO TEMPORÁRIA EM</b>	<b>M2</b>	<b>30/11/2021</b>			
	2	0203992	TABUA APARELHADA *2.5 X 30* CM. EM MACARANDUBA. ANGELIM OU EQUIVALENTE DA REGIAO	M	1,6923000	23,20	39,26

CLIENTE: PREFEITURA MUNICIPAL DE SENADOR POMPEU - CE

EMPRESA: DINÂMICA EMPREENDIMENTOS E SERVIÇOS EIRELI

OBJETO: CONTRATAÇÃO DE EMPRESA ESPECIALIZADA PARA CONSTRUÇÃO DO ESPAÇO EDUCATIVO RURAL COM 06 SALAS DE AULA, LOCALIZADA NO DISTRITO DE SÃO JOAQUIM NO MUNICÍPIO DE

EDITAL TOMADA DE PREÇOS N°. SE-TP002/2022

FONTE: SEINFRA 027.1 DESONERADA - ENCARGOS: 83,85% (HORA) - 47,76% (MÊS) E SINAPI 11/2021 DESONERADA 83,55% (HORA) E 47,46% (MÊS); BDI

ADOTADO: 31,25%

**DINÂMICA**  
EMPREENDIMENTOS E SERVIÇOS EIRELI

COM  
Fls 4077  
Rubrica

COMPOSIÇÃO AUXILIAR ANALÍTICA DE PREÇO UNITÁRIO							
	2	0204433	CAIBRO NAO APARELHADO *7.5 X 7.5* CM. EM MACARANDUBA. ANGELIM OU EQUIVALENTE DA REGIAO - BRUTA	M	1,0000000	19,55	19,55
	2	0205061	PREGO DE AÇO POLIDO COM CABECA 18 X 27 (2 1/2 X 10)	KG	0,0517000	19,50	1,00
	2	0243681	CHAPA/PAINEL DE MADEIRA COMPENSADA RESINADA (MADEIRITE RESINADO ROSA) PARA FORMA DE CONCRETO. DE 2200 x 1100 MM. E = 8 A 12 MM	M2	1,0500380	37,19	39,05
			Sub-Total de MATERIAL				98,86
			Serviços Auxiliares				
	A	88239	AJUDANTE DE CARPINTEIRO COM ENCARGOS COMPLEMENTARES	H	0,1309000	17,57	2,29
	A	88262	CARPINTEIRO DE FORMAS COM ENCARGOS COMPLEMENTARES	H	0,3926000	20,59	8,08
	A	91692	SERRA CIRCULAR DE BANCADA COM MOTOR ELÉTRICO POTÊNCIA DE 5HP. COM COIFA PARA DISCO 10" - CHP DIURNO. AF_08/2015	CHP	0,0082000	22,37	0,18
	A	91693	SERRA CIRCULAR DE BANCADA COM MOTOR ELÉTRICO POTÊNCIA DE 5HP. COM COIFA PARA DISCO 10" - CHI DIURNO. AF_08/2015	CHI	0,0359000	19,77	0,70
			Total de Serviços Auxiliares				11,25
			Custo Direto Total				110,11
			Taxa de BDI %		0,0000000		-
			Total da Composição				110,11
			Preço Unitário Adotado				110,11

Item Serviço	Descrição do Serviço		Unidade	Coeficiente	Preço Unitário	Preço Total	
	Insumo/Aux.	Descrição					
<b>98444</b>		<b>PAREDE DE MADEIRA COMPENSADA PARA CONSTRUÇÃO TEMPORÁRIA EM</b>	<b>M2</b>	<b>30/11/2021</b>			
	2	0203992	TABUA APARELHADA *2.5 X 30* CM. EM MACARANDUBA. ANGELIM OU EQUIVALENTE DA REGIAO	M	1,6923000	23,20	39,26
	2	0204433	CAIBRO NAO APARELHADO *7.5 X 7.5* CM. EM MACARANDUBA. ANGELIM OU EQUIVALENTE DA REGIAO - BRUTA	M	1,0000000	19,55	19,55
	2	0205061	PREGO DE AÇO POLIDO COM CABECA 18 X 27 (2 1/2 X 10)	KG	0,0517000	19,50	1,00
	2	0243681	CHAPA/PAINEL DE MADEIRA COMPENSADA RESINADA (MADEIRITE RESINADO ROSA) PARA FORMA DE CONCRETO. DE 2200 x 1100 MM. E = 8 A 12 MM	M2	1,0500380	37,19	39,05
			Sub-Total de MATERIAL				98,86
			Serviços Auxiliares				
	A	88239	AJUDANTE DE CARPINTEIRO COM ENCARGOS COMPLEMENTARES	H	0,1548000	17,57	2,71
	A	88262	CARPINTEIRO DE FORMAS COM ENCARGOS COMPLEMENTARES	H	0,4644000	20,59	9,56
	A	91692	SERRA CIRCULAR DE BANCADA COM MOTOR ELÉTRICO POTÊNCIA DE 5HP. COM COIFA PARA DISCO 10" - CHP DIURNO. AF_08/2015	CHP	0,0076000	22,37	0,17
	A	91693	SERRA CIRCULAR DE BANCADA COM MOTOR ELÉTRICO POTÊNCIA DE 5HP. COM COIFA PARA DISCO 10" - CHI DIURNO. AF_08/2015	CHI	0,0332000	19,77	0,65
			Total de Serviços Auxiliares				13,09
			Custo Direto Total				111,95
			Taxa de BDI %		0,0000000		-
			Total da Composição				111,95
			Preço Unitário Adotado				111,95

CLIENTE: PREFEITURA MUNICIPAL DE SENADOR POMPEU - CE  
 EMPRESA: DINÂMICA EMPREENDIMENTOS E SERVIÇOS EIRELI  
 OBJETO: CONTRATAÇÃO DE EMPRESA ESPECIALIZADA PARA CONSTRUÇÃO DO ESPAÇO EDUCATIVO RURAL COM 06 SALAS DE AULA, LOCALIZADA NO DISTRITO DE SÃO JOAQUIM NO MUNICÍPIO DE  
 EDITAL TOMADA DE PREÇOS N°. SE -TP002/2022  
 FONTE: SEINFRA 027.1 DESONERADA - ENCARGOS: 83,85% (HORA) - 47,76% (MÊS) E SINAPI 11/2021 DESONERADA 83,55% (HORA) E 47,46% (MÊS); BRUTA  
 ADOTADO: 31,25%

**DINÂMICA**  
 EMPREENDIMENTOS

COMISSÃO DE LICITAÇÃO  
 4098  
 Rubrica

**COMPOSIÇÃO AUXILIAR ANALÍTICA DE PREÇO UNITÁRIO**

Item Serviço	Descrição do Serviço		Unidade	Coeficiente	Preço Unitário	Preço Total
	Insumo/Aux.	Descrição				
<b>98445</b>	<b>PAREDE DE MADEIRA COMPENSADA PARA CONSTRUÇÃO TEMPORÁRIA EM</b>		<b>M2</b>	<b>30/11/2021</b>		
	2 0203992	TABUA APARELHADA *2.5 X 30* CM. EM MACARANDUBA. ANGELIM OU EQUIVALENTE DA REGIAO	M	1,8033000	23,20	41,83
	2 0204433	CAIBRO NAO APARELHADO *7.5 X 7.5* CM. EM MACARANDUBA. ANGELIM OU EQUIVALENTE DA REGIAO - BRUTA	M	1,8033000	19,55	35,25
	2 0205061	PREGO DE ACO POLIDO COM CABECA 18 X 27 (2 1/2 X 10)	KG	0,0628000	19,50	1,22
	2 0243681	CHAPA/PAINEL DE MADEIRA COMPENSADA RESINADA (MADEIRITE RESINADO ROSA) PARA FORMA DE CONCRETO. DE 2200 x 1100 MM. E = 8 A 12 MM	M2	1,0500380	37,19	39,05
	Sub-Total de MATERIAL					117,35
	Serviços Auxiliares					
	A 88239	AJUDANTE DE CARPINTEIRO COM ENCARGOS COMPLEMENTARES	H	0,3647000	17,57	6,40
	A 88262	CARPINTEIRO DE FORMAS COM ENCARGOS COMPLEMENTARES	H	1,0941000	20,59	22,52
	A 91692	SERRA CIRCULAR DE BANCADA COM MOTOR ELÉTRICO POTÊNCIA DE 5HP. COM COIFA PARA DISCO 10" - CHP DIURNO. AF_08/2015	CHP	0,0119000	22,37	0,26
	A 91693	SERRA CIRCULAR DE BANCADA COM MOTOR ELÉTRICO POTÊNCIA DE 5HP. COM COIFA PARA DISCO 10" - CHI DIURNO. AF_08/2015	CHI	0,0518000	19,77	1,02
	A 94974	CONCRETO MAGRO PARA LASTRO. TRAÇO 1:4,5:4,5 (EM MASSA SECA DE CIMENTO/ AREIA MÉDIA/ BRITA 1) - PREPARO MANUAL. AF_05/2021	M3	0,0021000	350,78	0,73
	Total de Serviços Auxiliares					30,93
	Custo Direto Total					148,28
	Taxa de BDI %				0,0000000	-
	Total da Composição					148,28
	Preço Unitário Adotado					148,28

Item Serviço	Descrição do Serviço		Unidade	Coeficiente	Preço Unitário	Preço Total
	Insumo/Aux.	Descrição				
<b>98446</b>	<b>PAREDE DE MADEIRA COMPENSADA PARA CONSTRUÇÃO TEMPORÁRIA EM</b>		<b>M2</b>	<b>30/11/2021</b>		
	2 0203992	TABUA APARELHADA *2.5 X 30* CM. EM MACARANDUBA. ANGELIM OU EQUIVALENTE DA REGIAO	M	1,9604000	23,20	45,48
	2 0204433	CAIBRO NAO APARELHADO *7.5 X 7.5* CM. EM MACARANDUBA. ANGELIM OU EQUIVALENTE DA REGIAO - BRUTA	M	2,6139000	19,55	51,10
	2 0205061	PREGO DE ACO POLIDO COM CABECA 18 X 27 (2 1/2 X 10)	KG	0,0784000	19,50	1,52
	2 0243681	CHAPA/PAINEL DE MADEIRA COMPENSADA RESINADA (MADEIRITE RESINADO ROSA) PARA FORMA DE CONCRETO. DE 2200 x 1100 MM. E = 8 A 12 MM	M2	1,0500380	37,19	39,05
	Sub-Total de MATERIAL					137,15
	Serviços Auxiliares					
	A 88239	AJUDANTE DE CARPINTEIRO COM ENCARGOS COMPLEMENTARES	H	0,6018000	17,57	10,57
	A 88262	CARPINTEIRO DE FORMAS COM ENCARGOS COMPLEMENTARES	H	1,8053000	20,59	37,17

CLIENTE: PREFEITURA MUNICIPAL DE SENADOR POMPEU - CE

EMPRESA: DINÂMICA EMPREENDIMENTOS E SERVIÇOS EIRELI

OBJETO: CONTRATAÇÃO DE EMPRESA ESPECIALIZADA PARA CONSTRUÇÃO DO ESPAÇO EDUCATIVO RURAL COM 06 SALAS DE AULA, LOCALIZADA NO DISTRITO DE SÃO JOAQUIM NO MUNICÍPIO DE

EDITAL TOMADA DE PREÇOS Nº. SE -TP002/2022

FONTE: SEINFRA 027.1 DESONERADA - ENCARGOS: 83,85% (HORA) - 47,76% (MÊS) E SINAPI 11/2021 DESONERADA 83,55% (HORA) E 47,46% (MÊS); BDI ADOTADO: 31,25%

**DINÂMICA**  
EMPREENDIMENTOS

COM  
Fls 4059  
Rubrica

**COMPOSIÇÃO AUXILIAR ANALÍTICA DE PREÇO UNITÁRIO**

Item	Descrição do Serviço	Unidade	Coefficiente	Preço Unitário	Preço Total
A 91692	SERRA CIRCULAR DE BANCADA COM MOTOR ELÉTRICO POTÊNCIA DE 5HP. COM COIFA PARA DISCO 10" - CHP DIURNO. AF_08/2015	CHP	0,0170000	22,37	0,38
A 91693	SERRA CIRCULAR DE BANCADA COM MOTOR ELÉTRICO POTÊNCIA DE 5HP. COM COIFA PARA DISCO 10" - CHI DIURNO. AF_08/2015	CHI	0,0744000	19,77	1,47
A 94974	CONCRETO MAGRO PARA LASTRO. TRAÇO 1:4.5:4.5 (EM MASSA SECA DE CIMENTO/ AREIA MÉDIA/ BRITA 1) - PREPARO MANUAL. AF_05/2021	M3	0,0031000	350,78	1,08
	Total de Serviços Auxiliares				50,67
	Custo Direto Total				187,82
	Taxa de BDI %		0,0000000		-
	Total da Composição				187,82
	Preço Unitário Adotado				187,82

Item Serviço	Descrição do Serviço		Unidade	Coefficiente	Preço Unitário	Preço Total
	Insumo/Aux.	Descrição				
<b>98447</b>	<b>PAREDE DE MADEIRA COMPENSADA PARA CONSTRUÇÃO TEMPORÁRIA EM</b>		<b>M2</b>	<b>30/11/2021</b>		
	2 0203992	TABUA APARELHADA *2.5 X 30* CM. EM MACARANDUBA. ANGELIM OU EQUIVALENTE DA REGIAO	M	1,8033000	23,20	41,83
	2 0204433	CAIBRO NAO APARELHADO *7.5 X 7.5* CM. EM MACARANDUBA. ANGELIM OU EQUIVALENTE DA REGIAO - BRUTA	M	1,4652000	19,55	28,64
	2 0205061	PREGO DE AÇO POLIDO COM CABECA 18 X 27 (2 1/2 X 10)	KG	0,0628000	19,50	1,22
	2 0243681	CHAPA/PAINEL DE MADEIRA COMPENSADA RESINADA (MADEIRITE RESINADO ROSA) PARA FORMA DE CONCRETO. DE 2200 x 1100 MM. E = 8 A 12 MM	M2	1,0500380	37,19	39,05
		Sub-Total de MATERIAL				110,74
		Serviços Auxiliares				
A 88239		AJUDANTE DE CARPINTEIRO COM ENCARGOS COMPLEMENTARES	H	0,2014000	17,57	3,53
A 88262		CARPINTEIRO DE FORMAS COM ENCARGOS COMPLEMENTARES	H	0,6043000	20,59	12,44
A 91692		SERRA CIRCULAR DE BANCADA COM MOTOR ELÉTRICO POTÊNCIA DE 5HP. COM COIFA PARA DISCO 10" - CHP DIURNO. AF_08/2015	CHP	0,0119000	22,37	0,26
A 91693		SERRA CIRCULAR DE BANCADA COM MOTOR ELÉTRICO POTÊNCIA DE 5HP. COM COIFA PARA DISCO 10" - CHI DIURNO. AF_08/2015	CHI	0,0518000	19,77	1,02
		Total de Serviços Auxiliares				17,25
		Custo Direto Total				127,99
		Taxa de BDI %		0,0000000		-
		Total da Composição				127,99
		Preço Unitário Adotado				127,99

Item Serviço	Descrição do Serviço		Unidade	Coefficiente	Preço Unitário	Preço Total
	Insumo/Aux.	Descrição				
<b>98448</b>	<b>PAREDE DE MADEIRA COMPENSADA PARA CONSTRUÇÃO TEMPORÁRIA EM</b>		<b>M2</b>	<b>30/11/2021</b>		
	2 0203992	TABUA APARELHADA *2.5 X 30* CM. EM MACARANDUBA. ANGELIM OU EQUIVALENTE DA REGIAO	M	1,9604000	23,20	45,48
	2 0204433	CAIBRO NAO APARELHADO *7.5 X 7.5* CM. EM MACARANDUBA. ANGELIM OU EQUIVALENTE DA REGIAO - BRUTA	M	2,1238000	19,55	41,52

Wendel Wesley de L. Luciano  
Engº Civil - CREA=Ce. 42082-D  
CPF: 000.650.823-54

CLIENTE: PREFEITURA MUNICIPAL DE SENADOR POMPEU - CE

EMPRESA: DINÂMICA EMPREENDIMENTOS E SERVIÇOS EIRELI

OBJETO: CONTRATAÇÃO DE EMPRESA ESPECIALIZADA PARA CONSTRUÇÃO DO ESPAÇO EDUCATIVO RURAL COM 06 SALAS DE AULA, LOCALIZADA NO DISTRITO DE SÃO JOAQUIM NO MUNICÍPIO DE

EDITAL TOMADA DE PREÇOS N°. SE -TP002/2022

FONTE: SEINFRA 027.1 DESONERADA - ENCARGOS: 83,85% (HORA) - 47,76% (MÊS) E SINAPI 11/2021 DESONERADA 83,55% (HORA) E 47,46% (MÊS); BDI

ADOTADO: 31,25%



**COMPOSIÇÃO AUXILIAR ANALÍTICA DE PREÇO UNITÁRIO**

Item	Descrição do Serviço	Unidade	Coefficiente	Preço Unitário	Preço Total
2	0205061 PREGO DE AÇO POLIDO COM CABECA 18 X 27 (2 1/2 X 10)	KG	0,0784000	19,50	1,52
2	0243681 CHAPA/PAINEL DE MADEIRA COMPENSADA RESINADA (MADEIRITE RESINADO ROSA) PARA FORMA DE CONCRETO. DE 2200 x 1100 MM. E = 8 A 12 MM	M2	1,0500380	37,19	39,05
	Sub-Total de MATERIAL				127,57
	Serviços Auxiliares				
A	88239 AJUDANTE DE CARPINTEIRO COM ENCARGOS COMPLEMENTARES	H	0,3683000	17,57	6,47
A	88262 CARPINTEIRO DE FORMAS COM ENCARGOS COMPLEMENTARES	H	1,1050000	20,59	22,75
A	91692 SERRA CIRCULAR DE BANCADA COM MOTOR ELÉTRICO POTÊNCIA DE SHP. COM COIFA PARA DISCO 10" - CHP DIURNO. AF_08/2015	CHP	0,0170000	22,37	0,38
A	91693 SERRA CIRCULAR DE BANCADA COM MOTOR ELÉTRICO POTÊNCIA DE SHP. COM COIFA PARA DISCO 10" - CHI DIURNO. AF_08/2015	CHI	0,0744000	19,77	1,47
	Total de Serviços Auxiliares				31,07
	Custo Direto Total				158,64
	Taxa de BDI %		0,0000000		-
	Total da Composição				158,64
	Preço Unitário Adotado				158,64

Item Serviço	Descrição do Serviço	Unidade	Coefficiente	Preço Unitário	Preço Total
	Insumo/Aux. Descrição				
98679	PISO CIMENTADO. TRAÇO 1:3 (CIMENTO E AREIA). ACABAMENTO LISO. ES	M2	30/11/2021		
2	0201379 CIMENTO PORTLAND COMPOSTO CP II-32	KG	0,5000000	0,56	0,28
2	0203671 JUNTA PLASTICA DE DILATAÇÃO PARA PISOS. COR CINZA. 17 X 3 MM (ALTURA X ESPESSURA)	M	1,6700000	1,07	1,78
	Sub-Total de MATERIAL				2,06
	Serviços Auxiliares				
A	87298 ARGAMASSA TRAÇO 1:3 (EM VOLUME DE CIMENTO E AREIA MÉDIA ÚMIDA) PARA CONTRAPISO. PREPARO MECÂNICO COM BETONEIRA 400 L. AF_08/2019	M3	0,0310000	523,58	16,23
A	88309 PEDREIRO COM ENCARGOS COMPLEMENTARES	H	0,1765000	20,82	3,67
A	88316 SERVENTE COM ENCARGOS COMPLEMENTARES	H	0,1770000	16,57	2,93
	Total de Serviços Auxiliares				22,83
	Custo Direto Total				24,89
	Taxa de BDI %		0,0000000		-
	Total da Composição				24,89
	Preço Unitário Adotado				24,89

Item Serviço	Descrição do Serviço	Unidade	Coefficiente	Preço Unitário	Preço Total
	Insumo/Aux. Descrição				
87298	ARGAMASSA TRAÇO 1:3 (EM VOLUME DE CIMENTO E AREIA MÉDIA ÚMIDA)	M3	30/11/2021		
2	0200370 AREIA MEDIA - POSTO JAZIDA/FORNECEDOR (RETIRADO NA JAZIDA. SEM TRANSPORTE)	M3	1,2700000	89,00	113,03
2	0201379 CIMENTO PORTLAND COMPOSTO CP II-32	KG	573,6100000	0,56	321,22
	Sub-Total de MATERIAL				434,25
	Serviços Auxiliares				
A	88377 OPERADOR DE BETONEIRA ESTACIONÁRIA/MISTURADOR COM ENCARGOS COMPLEMENTARES	H	4,4200000	19,61	86,67

CLIENTE: PREFEITURA MUNICIPAL DE SENADOR POMPEU - CE

EMPRESA: DINAMICA EMPREENDIMENTOS E SERVIÇOS EIRELI

OBJETO: CONTRATAÇÃO DE EMPRESA ESPECIALIZADA PARA CONSTRUÇÃO DO ESPAÇO EDUCATIVO RURAL COM 06 SALAS DE AULA, LOCALIZADA NO DISTRITO DE SÃO JOAQUIM NO MUNICÍPIO DE

EDITAL TOMADA DE PREÇOS N°. SE -TP002/2022

FONTE: SEINFRA 027.1 DESONERADA - ENCARGOS: 83,85% (HORA) - 47,76% (MÊS) E SINAPI 11/2021 DESONERADA 83,55% (HORA) E 47,46% (MÊS); BDI

ADOTADO: 31,25%

**DINÂMICA**  
EMPREENDIMENTOS

COMISSÃO  
Fis 4061  
M  
Rubrica

COMPOSIÇÃO AUXILIAR ANALÍTICA DE PREÇO UNITÁRIO						
A	88830	BETONEIRA CAPACIDADE NOMINAL DE 400 L. CAPACIDADE DE MISTURA 280 L. MOTOR ELÉTRICO TRIFÁSICO POTÊNCIA DE 2 CV. SEM CARREGADOR - CHP DIURNO. AF_10/2014	CHP	1,0300000	1,57	1,61
A	88831	BETONEIRA CAPACIDADE NOMINAL DE 400 L. CAPACIDADE DE MISTURA 280 L. MOTOR ELÉTRICO TRIFÁSICO POTÊNCIA DE 2 CV. SEM CARREGADOR - CHI DIURNO. AF_10/2014	CHI	3,3900000	0,31	1,05
		Total de Serviços Auxiliares				89,33
		Custo Direto Total				523,58
		Taxa de BDI %		0,0000000		-
		Total da Composição				523,58
		Preço Unitário Adotado				523,58

Item Serviço	Descrição do Serviço		Unidade	Coefficiente	Preço Unitário	Preço Total
	Insumo/Aux.	Descrição				
<b>100556</b>		<b>CAIXA DE PASSAGEM PARA TELEFONE 15X15X10CM (SOBREPOR). FORNEC</b>	<b>UN</b>	<b>30/11/2021</b>		
	2 0220254	CAIXA DE PASSAGEM METALICA. DE SOBREPOR. COM TAMPA APARAFUSADA. DIMENSOES 15 X 15 X *10* CM	UN	1,0000000	28,19	28,19
		Sub-Total de MATERIAL				28,19
		Serviços Auxiliares				
A	88247	AUXILIAR DE ELETRICISTA COM ENCARGOS COMPLEMENTARES	H	0,3460000	16,84	5,82
A	88264	ELETRICISTA COM ENCARGOS COMPLEMENTARES	H	0,3460000	21,02	7,27
		Total de Serviços Auxiliares				13,09
		Custo Direto Total				41,28
		Taxa de BDI %		0,0000000		-
		Total da Composição				41,28
		Preço Unitário Adotado				41,28

Item Serviço	Descrição do Serviço		Unidade	Coefficiente	Preço Unitário	Preço Total
	Insumo/Aux.	Descrição				
<b>100665</b>		<b>JANELA DE MADEIRA - CEDRINHO/ANGELIM OU EQUIVALENTE DA REGIÃO</b>	<b>M2</b>	<b>30/11/2021</b>		
	2 0200142	SELANTE ELASTICO MONOCOMPONENTE A BASE DE POLIURETANO (PU) PARA JUNTAS DIVERSAS	310ML	0,8351000	30,59	25,54
	2 0203421	JANELA EM MADEIRA CEDRINHO/ ANGELIM COMERCIAL/ CURUPIXA/ CUMARU OU EQUIVALENTE DA REGIAO. CAIXA DO BATENTE/MARCO *10* CM. 2 FOLHAS DE ABRIR TIPO VENEZIANA E 2 FOLHAS GUILHOTINA PARA VIDRO. COM GUARNIC	M2	1,0000000	366,60	366,60
	2 0204430	CAIBRO NAO APARELHADO *5 X 6* CM. EM MACARANDUBA. ANGELIM OU EQUIVALENTE DA REGIAO - BRUTA	M	1,7258000	10,00	17,25
	2 0205067	PREGO DE AÇO POLIDO COM CABECA 16 X 24 (2 1/4 X 12)	KG	0,0428677	21,14	0,90
		Sub-Total de MATERIAL				410,29
		Serviços Auxiliares				
A	88261	CARPINTEIRO DE ESQUADRIA COM ENCARGOS COMPLEMENTARES	H	1,7330000	20,63	35,75
A	88316	SERVEnte COM ENCARGOS COMPLEMENTARES	H	0,8665000	16,57	14,35
		Total de Serviços Auxiliares				50,10
		Custo Direto Total				460,39
		Taxa de BDI %		0,0000000		-
		Total da Composição				460,39
		Preço Unitário Adotado				460,39



CLIENTE: PREFEITURA MUNICIPAL DE SENADOR POMPEU - CE

EMPRESA: DINÂMICA EMPREENDIMENTOS E SERVIÇOS EIRELI

OBJETO: CONTRATAÇÃO DE EMPRESA ESPECIALIZADA PARA CONSTRUÇÃO DO ESPAÇO EDUCATIVO RURAL COM 06 SALAS DE AULA, LOCALIZADA NO DISTRITO DE SÃO JOAQUIM NO MUNICÍPIO DE

EDITAL TOMADA DE PREÇOS N°. SE -TP002/2022

FONTE: SEINFRA 027.1 DESONERADA - ENCARGOS: 83,85% (HORA) - 47,76% (MÊS) E SINAPI 11/2021 DESONERADA 83,55% (HORA) E 47,46% (MÊS); BDI ADOTADO: 31,25%



**COMPOSIÇÃO AUXILIAR ANALÍTICA DE PREÇO UNITÁRIO**

Item Serviço	Descrição do Serviço		Unidade	Coeficiente	Preço Unitário	Preço Total
	Insumo/Aux.	Descrição				
<b>101875</b>		<b>QUADRO DE DISTRIBUIÇÃO DE ENERGIA EM CHAPA DE AÇO GALVANIZADO</b>	UN	30/11/2021		
	2 0213393	QUADRO DE DISTRIBUIÇÃO COM BARRAMENTO TRIFÁSICO. DE EMBUTIR. EM CHAPA DE AÇO GALVANIZADO. PARA 12 DISJUNTORES DIN. 100 A	UN	1,0000000	448,28	448,28
		Sub-Total de MATERIAL				448,28
		Serviços Auxiliares				
	A 87367	ARGAMASSA TRAÇO 1:1:6 (EM VOLUME DE CIMENTO, CAL E AREIA MÉDIA ÚMIDA) PARA EMBOÇO/MASSA ÚNICA/ASSENTAMENTO DE ALVENARIA DE VEDAÇÃO. PREPARO MANUAL. AF_08/2019	M3	0,0117000	531,41	6,21
	A 88247	AUXILIAR DE ELETRICISTA COM ENCARGOS COMPLEMENTARES	H	0,4762000	16,84	8,01
	A 88264	ELETRICISTA COM ENCARGOS COMPLEMENTARES	H	0,4769000	21,02	10,02
		Total de Serviços Auxiliares				24,24
		Custo Direto Total				472,52
		Taxa de BDI %		0,0000000		-
		Total da Composição				472,52
		Preço Unitário Adotado				472,52

Item Serviço	Descrição do Serviço		Unidade	Coeficiente	Preço Unitário	Preço Total
	Insumo/Aux.	Descrição				
<b>86934</b>		<b>BANCADA DE MÁRMORE SINTÉTICO 120 X 60CM. COM CUBA INTEGRADA.</b>	UN	30/11/2021		
		Serviços Auxiliares				
	A 86880	VÁLVULA EM PLÁSTICO CROMADO TIPO AMERICANA 3.1/2" X 1.1/2" SEM ADAPTADOR PARA PIA - FORNECIMENTO E INSTALAÇÃO. AF_01/2020	UN	1,0000000	19,61	19,61
	A 86883	SIFÃO DO TIPO FLEXÍVEL EM PVC 1 X 1.1/2 - FORNECIMENTO E INSTALAÇÃO. AF_01/2020	UN	1,0000000	11,43	11,43
	A 86894	BANCADA DE MÁRMORE SINTÉTICO. DE 120 X 60CM. COM CUBA INTEGRADA - FORNECIMENTO E INSTALAÇÃO. AF_01/2020	UN	1,0000000	224,84	224,84
	A 86911	TORNEIRA CROMADA LONGA. DE PAREDE. 1/2" OU 3/4". PARA PIA DE COZINHA. PADRÃO POPULAR - FORNECIMENTO E INSTALAÇÃO. AF_01/2020	UN	1,0000000	63,51	63,51
		Total de Serviços Auxiliares				319,39
		Custo Direto Total				319,39
		Taxa de BDI %		0,0000000		-
		Total da Composição				319,39
		Preço Unitário Adotado				319,39

Item Serviço	Descrição do Serviço		Unidade	Coeficiente	Preço Unitário	Preço Total
	Insumo/Aux.	Descrição				
<b>86880</b>		<b>VÁLVULA EM PLÁSTICO CROMADO TIPO AMERICANA 3.1/2" X 1.1/2" SEM</b>	UN	30/11/2021		
	2 0203146	FITA VEDA ROSCA EM ROLOS DE 18 MM X 10 M (L X C)	UN	0,0480000	4,50	0,21
	2 0206155	VALVULA EM PLASTICO CROMADO TIPO AMERICANA PARA PIA DE COZINHA 3.1/2 " X 1.1/2 ". SEM ADAPTADOR	UN	1,0000000	16,28	16,28
		Sub-Total de MATERIAL				16,49
		Serviços Auxiliares				

Wendel Wesclley de L. Luciano  
Engº Civil - CREA-Ce. 42082-D  
CPF: 000.650.823-54

COMPOSIÇÃO AUXILIAR ANALÍTICA DE PREÇO UNITÁRIO						
A	88267	ENCANADOR OU BOMBEIRO HIDRÁULICO COM ENCARGOS COMPLEMENTARES	H	0,1232000	20,21	2,48
A	88316	SERVENTE COM ENCARGOS COMPLEMENTARES	H	0,0388000	16,57	0,64
		Total de Serviços Auxiliares				3,12
		Custo Direto Total				19,61
		Taxa de BDI %		0,0000000		-
		Total da Composição				19,61
		Preço Unitário Adotado				19,61

Item Serviço	Descrição do Serviço		Unidade	Coeficiente	Preço Unitário	Preço Total
	Insumo/Aux.	Descrição				
<b>86894</b>		<b>BANCADA DE MÁRMORE SINTÉTICO. DE 120 X 60CM. COM CUBA INTEGRADA</b>	UN	30/11/2021		
	2 0200541	BANCADA DE MARMORE SINTETICO COM UMA CUBA. 120 X *60* CM	UN	1,0000000	129,90	129,90
	2 0204823	MASSA PLASTICA PARA MARMORE/GRANITO	KG	0,0692000	40,35	2,79
	2 0207568	BUCHA DE NYLON SEM ABA S10. COM PARAFUSO DE 6.10 X 65 MM EM ACO ZINCADO COM ROSCA SOBERBA. CABECA CHATA E FENDA PHILLIPS	UN	4,0000000	0,61	2,44
	2 0237329	REJUNTE EPOXI. QUALQUER COR	KG	0,0936000	92,75	8,68
	2 0237591	SUPORTE MAO-FRANCESA EM ACO. ABAS IGUAIS 40 CM. CAPACIDADE MINIMA 70 KG. BRANCO	UN	2,0000000	26,91	53,82
		Sub-Total de MATERIAL				197,63
		Serviços Auxiliares				
A	88267	ENCANADOR OU BOMBEIRO HIDRÁULICO COM ENCARGOS COMPLEMENTARES	H	0,8254000	20,21	16,68
A	88316	SERVENTE COM ENCARGOS COMPLEMENTARES	H	0,6359000	16,57	10,53
		Total de Serviços Auxiliares				27,21
		Custo Direto Total				224,84
		Taxa de BDI %		0,0000000		-
		Total da Composição				224,84
		Preço Unitário Adotado				224,84

Item Serviço	Descrição do Serviço		Unidade	Coeficiente	Preço Unitário	Preço Total
	Insumo/Aux.	Descrição				
<b>86911</b>		<b>TORNEIRA CROMADA LONGA. DE PAREDE. 1/2? OU 3/4?. PARA PIA DE COZINHA</b>	UN	30/11/2021		
	2 0203146	FITA VEDA ROSCA EM ROLOS DE 18 MM X 10 M (L X C)	UN	0,0210000	4,50	0,09
	2 0213416	TORNEIRA CROMADA. RETA. DE PAREDE. PARA COZINHA. SEM BICO. SEM AREJADOR. PADRAO POPULAR. 1/2 " OU 3/4 " (REF 1158)	UN	1,0000000	60,47	60,47
		Sub-Total de MATERIAL				60,56
		Serviços Auxiliares				
A	88267	ENCANADOR OU BOMBEIRO HIDRÁULICO COM ENCARGOS COMPLEMENTARES	H	0,1164000	20,21	2,35
A	88316	SERVENTE COM ENCARGOS COMPLEMENTARES	H	0,0367000	16,57	0,60
		Total de Serviços Auxiliares				2,95
		Custo Direto Total				63,51
		Taxa de BDI %		0,0000000		-
		Total da Composição				63,51
		Preço Unitário Adotado				63,51

Item Serviço	Descrição do Serviço		Unidade	Coeficiente	Preço Unitário	Preço Total
	Insumo/Aux.	Descrição				
<b>89482</b>		<b>CAIXA SIFONADA. PVC. DN 100 X 100 X 50 MM. FORNECIDA E INSTALADA</b>	UN	30/11/2021		
	2 0200122	ADESIVO PLASTICO PARA PVC. FRASCO COM *850* GR	UN	0,0148000	48,09	0,71

CLIENTE: PREFEITURA MUNICIPAL DE SENADOR POMPEU - CE

EMPRESA: DINAMICA EMPREENDIMENTOS E SERVIÇOS IRELI

OBJETO: CONTRATAÇÃO DE EMPRESA ESPECIALIZADA PARA CONSTRUÇÃO DO ESPAÇO EDUCATIVO RURAL COM 06 SALAS DE AULA, LOCALIZADA NO DISTRITO DE SÃO JOAQUIM NO MUNICÍPIO DE

EDITAL TOMADA DE PREÇOS N°. SE - TP002/2022

FONTE: SEINFRA 027.1 DESONERADA - ENCARGOS: 83,85% (HORA) - 47,76% (MÊS) E SINAPI 11/2021 DESONERADA 83,55% (HORA) E 47,46% (MÊS) BDI ADOTADO: 31,25%



**COMPOSIÇÃO AUXILIAR ANALÍTICA DE PREÇO UNITÁRIO**

Item	Descrição do Serviço	Unidade	Coefficiente	Preço Unitário	Preço Total
2 0205103	CAIXA SIFONADA PVC. 100 X 100 X 50 MM. COM GRELHA REDONDA. BRANCA	UN	1,0000000	19,53	19,53
2 0220078	PASTA LUBRIFICANTE PARA TUBOS E CONEXOES COM JUNTA ELASTICA. EMBALAGEM DE *400* GR (USO EM PVC. ACO. POLIETILENO E OUTROS)	UN	0,0200000	19,84	0,39
2 0220083	SOLUCAO PREPARADORA / LIMPADORA PARA PVC. FRASCO COM 1000 CM3	UN	0,0225000	54,48	1,22
2 0220085	ANEL BORRACHA. DN 50 MM. PARA TUBO SERIE REFORCADA ESGOTO PREDIAL	UN	1,0000000	2,89	2,89
2 0238383	LIXA D'AGUA EM FOLHA. GRAO 100	UN	0,0365000	1,42	0,05
	Sub-Total de MATERIAL				24,79
	Serviços Auxiliares				
A 88248	AUXILIAR DE ENCANADOR OU BOMBEIRO HIDRÁULICO COM ENCARGOS COMPLEMENTARES	H	0,1350000	16,09	2,17
A 88267	ENCANADOR OU BOMBEIRO HIDRÁULICO COM ENCARGOS COMPLEMENTARES	H	0,1350000	20,21	2,72
	Total de Serviços Auxiliares				4,89
	Custo Direto Total				29,68
	Taxa de BDI %		0,0000000		-
	Total da Composição				29,68
	Preço Unitário Adotado				29,68

Item Serviço	Descrição do Serviço	Unidade	Coefficiente	Preço Unitário	Preço Total
89726	JOELHO 45 GRAUS. PVC. SERIE NORMAL. ESGOTO PREDIAL. DN 40 MM. JUNTA ELASTICA	UN	30/11/2021		
2 0200122	ADESIVO PLASTICO PARA PVC. FRASCO COM *850* GR	UN	0,0099000	48,09	0,47
2 0203516	JOELHO PVC. SOLDAVEL. BB. 45 GRAUS. DN 40 MM. PARA ESGOTO PREDIAL	UN	1,0000000	1,05	1,05
2 0220083	SOLUCAO PREPARADORA / LIMPADORA PARA PVC. FRASCO COM 1000 CM3	UN	0,0150000	54,48	0,81
2 0238383	LIXA D'AGUA EM FOLHA. GRAO 100	UN	0,0210000	1,42	0,02
	Sub-Total de MATERIAL				2,35
	Serviços Auxiliares				
A 88248	AUXILIAR DE ENCANADOR OU BOMBEIRO HIDRÁULICO COM ENCARGOS COMPLEMENTARES	H	0,1000000	16,09	1,60
A 88267	ENCANADOR OU BOMBEIRO HIDRÁULICO COM ENCARGOS COMPLEMENTARES	H	0,1000000	20,21	2,02
	Total de Serviços Auxiliares				3,62
	Custo Direto Total				5,97
	Taxa de BDI %		0,0000000		-
	Total da Composição				5,97
	Preço Unitário Adotado				5,97

Item Serviço	Descrição do Serviço	Unidade	Coefficiente	Preço Unitário	Preço Total
89796	TE. PVC. SERIE NORMAL. ESGOTO PREDIAL. DN 100 X 100 MM. JUNTA ELASTICA	UN	30/11/2021		
2 0200301	ANEL BORRACHA PARA TUBO ESGOTO PREDIAL. DN 100 MM (NBR 5688)	UN	2,0000000	3,90	7,80
2 0207091	TE SANITARIO. PVC. DN 100 X 100 MM. SERIE NORMAL. PARA ESGOTO PREDIAL	UN	1,0000000	16,07	16,07
2 0220078	PASTA LUBRIFICANTE PARA TUBOS E CONEXOES COM JUNTA ELASTICA. EMBALAGEM DE *400* GR (USO EM PVC. ACO. POLIETILENO E OUTROS)	UN	0,0920000	19,84	1,82
	Sub-Total de MATERIAL				25,69
	Serviços Auxiliares				
A 88248	AUXILIAR DE ENCANADOR OU BOMBEIRO HIDRÁULICO COM ENCARGOS COMPLEMENTARES	H	0,3300000	16,09	5,30

CLIENTE: PREFEITURA MUNICIPAL DE SENADOR POMPEU - CE

EMPRESA: DINÂMICA EMPREENDIMENTOS E SERVIÇOS EIRELI

OBJETO: CONTRATAÇÃO DE EMPRESA ESPECIALIZADA PARA CONSTRUÇÃO DO ESPAÇO EDUCATIVO RURAL COM 06 SALAS DE AULA, LOCALIZADA NO DISTRITO DE SÃO JOAQUIM NO MUNICÍPIO DE

EDITAL TOMADA DE PREÇOS N°. SE -TP002/2022

FONTE: SEINFRA 027.1 DESONERADA - ENCARGOS: 83,85% (HORA) - 47,76% (MÊS) E SINAPI 11/2021 DESONERADA 83,55% (HORA) E 47,46% (MÊS); BDI

ADOTADO: 31,25%

**DINÂMICA** Rubrica  
EMPREENDIMENTOS

Fls 465

**COMPOSIÇÃO AUXILIAR ANALÍTICA DE PREÇO UNITÁRIO**

A	88267	ENCANADOR OU BOMBEIRO HIDRÁULICO COM ENCARGOS COMPLEMENTARES	H	0,3300000	20,21	6,66
		Total de Serviços Auxiliares				11,96
		Custo Direto Total				37,65
		Taxa de BDI %		0,0000000		-
		Total da Composição				37,65
		Preço Unitário Adotado				37,65

Item Serviço	Descrição do Serviço		Unidade	Coefficiente	Preço Unitário	Preço Total
	Insumo/Aux.	Descrição				
<b>90820</b>		<b>PORTA DE MADEIRA PARA PINTURA. SEMI-OCA (LEVE OU MÉDIA). 60X210</b>	<b>UN</b>	<b>30/11/2021</b>		
	2 0202432	DOBRADICA EM ACO/FERRO. 3 1/2" X 3". E= 1.9 A 2 MM. COM ANEL. CROMADO OU ZINCADO. TAMPA BOLA. COM PARAFUSOS	UN	3,0000000	28,27	84,81
	2 0210553	PORTA DE MADEIRA. FOLHA MEDIA (NBR 15930) DE 600 X 2100 MM. DE 35 MM A 40 MM DE ESPESSURA. NUCLEO SEMI-SOLIDO (SARRAFEADO). CAPA LISA EM HDF. ACABAMENTO EM PRIMER PARA PINTURA	UN	1,0000000	211,12	211,12
	2 0211055	PARAFUSO ROSCA SOBERBA ZINCADO CABECA CHATA FENDA SIMPLES 3.5 X 25 MM (1 ")	UN	19,8000000	0,08	1,58
		Sub-Total de MATERIAL				297,51
		Serviços Auxiliares				
	A 88261	CARPINTEIRO DE ESQUADRIA COM ENCARGOS COMPLEMENTARES	H	1,2820000	20,63	26,44
	A 88316	SERVENTE COM ENCARGOS COMPLEMENTARES	H	0,6410000	16,57	10,62
		Total de Serviços Auxiliares				37,06
		Custo Direto Total				334,57
		Taxa de BDI %		0,0000000		-
		Total da Composição				334,57
		Preço Unitário Adotado				334,57

Item Serviço	Descrição do Serviço		Unidade	Coefficiente	Preço Unitário	Preço Total
	Insumo/Aux.	Descrição				
<b>91341</b>		<b>PORTA EM ALUMÍNIO DE ABRIR TIPO VENEZIANA COM GUARNIÇÃO. FIXAÇÃO</b>	<b>M2</b>	<b>30/11/2021</b>		
	2 0200142	SELANTE ELÁSTICO MONOCOMPONENTE A BASE DE POLIURETANO (PU) PARA JUNTAS DIVERSAS	310ML	0,8829000	30,59	27,00
	2 0207568	BUCHA DE NYLON SEM ABA S10. COM PARAFUSO DE 6.10 X 65 MM EM ACO ZINCADO COM ROSCA SOBERBA. CABECA CHATA E FENDA PHILLIPS	UN	4,8166000	0,61	2,93
	2 0236888	GUARNICAO / MOLDURA / ARREIMATE DE ACABAMENTO PARA ESQUADRIA. EM ALUMINIO PERFIL 25. ACABAMENTO ANODIZADO BRANCO OU BRILHANTE. PARA 1 FACE	M	6,8504000	30,79	210,92
	2 0239025	PORTA DE ABRIR EM ALUMINIO TIPO VENEZIANA. ACABAMENTO ANODIZADO NATURAL. SEM GUARNICAO/ALIZAR/VISTA. 87 X 210 CM	UN	0,5473000	871,04	476,72
		Sub-Total de MATERIAL				717,57
		Serviços Auxiliares				
	A 88309	PEDREIRO COM ENCARGOS COMPLEMENTARES	H	0,3826000	20,82	7,96
	A 88316	SERVENTE COM ENCARGOS COMPLEMENTARES	H	0,1817000	16,57	3,01
		Total de Serviços Auxiliares				10,97
		Custo Direto Total				728,54
		Taxa de BDI %		0,0000000		-
		Total da Composição				728,54
		Preço Unitário Adotado				728,54

CLIENTE: PREFEITURA MUNICIPAL DE SENADOR POMPEU - CE  
 EMPRESA: DINAMICA EMPREENDIMENTOS E SERVIÇOS EIRELI  
 OBJETO: CONTRATAÇÃO DE EMPRESA ESPECIALIZADA PARA CONSTRUÇÃO DO ESPAÇO EDUCATIVO RURAL COM 06 SALAS DE AULA, LOCALIZADA NO DISTRITO DE SÃO JOAQUIM NO MUNICÍPIO DE  
 EDITAL TOMADA DE PREÇOS N°. SE -TP002/2022  
 FONTE: SEINFRA 027.1 DESONERADA - ENCARGOS: 83,85% (HORA) - 47,76% (MÊS) E SINAPI 11/2021 DESONERADA 83,55% (HORA) E 47,46% (MÊS); BDI  
 ADOTADO: 31,25%

**DINÂMICA**  
 EMPREENDIMENTOS

COFIS 4066  
 Rubrica

COMPOSIÇÃO AUXILIAR ANALÍTICA DE PREÇO UNITÁRIO						
Item Serviço	Descrição do Serviço		Unidade	Coeficiente	Preço Unitário	Preço Total
	Insumo/Aux.	Descrição				
<b>91945</b>	<b>SUPOORTE PARAFUSADO COM PLACA DE ENCAIXE 4" X 2" ALTO (2.00 M DO PISO) PARA PONTO ELÉTRICO - FORNECIMENTO E INSTALAÇÃO. AF_12/2015</b>		UN	30/11/2021		
	2 0238094	ESPELHO / PLACA DE 3 POSTOS 4" X 2". PARA INSTALACAO DE TOMADAS E INTERRUPTORES	UN	1,0000000	2,53	2,53
	2 0238099	SUPOORTE DE FIXACAO PARA ESPELHO / PLACA 4" X 2". PARA 3 MODULOS. PARA INSTALACAO DE TOMADAS E INTERRUPTORES (SOMENTE SUPOORTE)	UN	1,0000000	1,31	1,31
		Sub-Total de MATERIAL				3,84
		Serviços Auxiliares				
	A 88264	ELETRICISTA COM ENCARGOS COMPLEMENTARES	H	0,1820000	21,02	3,82
		Total de Serviços Auxiliares				3,82
		Custo Direto Total				7,66
		Taxa de BDI %		0,0000000		-
		Total da Composição				7,66
		Preço Unitário Adotado				7,66

Item Serviço	Descrição do Serviço		Unidade	Coeficiente	Preço Unitário	Preço Total
	Insumo/Aux.	Descrição				
<b>92008</b>	<b>TOMADA BAIXA DE EMBUTIR (2 MÓDULOS). 2P+T 10 A. INCLUINDO SUPOORTE E SEM PLACA - FORNECIMENTO E INSTALAÇÃO. AF_12/2015</b>		UN	30/11/2021		
		Serviços Auxiliares				
	A 91946	SUPOORTE PARAFUSADO COM PLACA DE ENCAIXE 4" X 2" MÉDIO (1.30 M DO PISO) PARA PONTO ELÉTRICO - FORNECIMENTO E INSTALAÇÃO. AF_12/2015	UN	1,0000000	6,44	6,44
	A 92006	TOMADA BAIXA DE EMBUTIR (2 MÓDULOS). 2P+T 10 A. SEM SUPOORTE E SEM PLACA - FORNECIMENTO E INSTALAÇÃO. AF_12/2015	UN	1,0000000	29,07	29,07
		Total de Serviços Auxiliares				35,51
		Custo Direto Total				35,51
		Taxa de BDI %		0,0000000		-
		Total da Composição				35,51
		Preço Unitário Adotado				35,51

Item Serviço	Descrição do Serviço		Unidade	Coeficiente	Preço Unitário	Preço Total
	Insumo/Aux.	Descrição				
<b>92006</b>	<b>TOMADA BAIXA DE EMBUTIR (2 MÓDULOS). 2P+T 10 A. SEM SUPOORTE E SEM PLACA - FORNECIMENTO E INSTALAÇÃO. AF_12/2015</b>		UN	30/11/2021		
	2 0238101	TOMADA 2P+T 10A. 250V (APENAS MODULO)	UN	2,0000000	6,80	13,60
		Sub-Total de MATERIAL				13,60
		Serviços Auxiliares				
	A 88247	AUXILIAR DE ELETRICISTA COM ENCARGOS COMPLEMENTARES	H	0,4090000	16,84	6,88
	A 88264	ELETRICISTA COM ENCARGOS COMPLEMENTARES	H	0,4090000	21,02	8,59
		Total de Serviços Auxiliares				15,47
		Custo Direto Total				29,07
		Taxa de BDI %		0,0000000		-
		Total da Composição				29,07
		Preço Unitário Adotado				29,07

Item Serviço	Descrição do Serviço		Unidade	Coeficiente	Preço Unitário	Preço Total
	Insumo/Aux.	Descrição				
<b>92023</b>	<b>INTERRUPTOR SIMPLES (1 MÓDULO) COM 1 TOMADA DE EMBUTIR 2P+T 10 A. INCLUINDO SUPOORTE E SEM PLACA - FORNECIMENTO E INSTALAÇÃO. AF_12/2015</b>		UN	30/11/2021		
		Serviços Auxiliares				

CLIENTE: PREFEITURA MUNICIPAL DE SENADOR POMPEU - CE

EMPRESA: DINÂMICA EMPREENDIMENTOS E SERVIÇOS EIRELI

OBJETO: CONTRATAÇÃO DE EMPRESA ESPECIALIZADA PARA CONSTRUÇÃO DO ESPAÇO EDUCATIVO RURAL COM 06 SALAS DE AULA, LOCALIZADA NO DISTRITO DE SÃO JOAQUIM NO MUNICÍPIO DE

EDITAL TOMADA DE PREÇOS Nº. SE -TP002/2022

FONTE: SEINFRA 027.1 DESONERADA - ENCARGOS: 83,85% (HORA) - 47,76% (MÊS) E SINAPI 11/2021 DESONERADA 83,55% (HORA) E 47,46% (MÊS), BDI

ADOTADO: 31,25%



COMPOSIÇÃO AUXILIAR ANALÍTICA DE PREÇO UNITÁRIO						
A	91946	SUORTE PARAFUSADO COM PLACA DE ENCAIXE 4" X 2" MÉDIO (1.30 M DO PISO) PARA PONTO ELÉTRICO - FORNECIMENTO E INSTALAÇÃO. AF_12/2015	UN	1,0000000	6,44	6,44
A	92022	INTERRUPTOR SIMPLES (1 MÓDULO) COM 1 TOMADA DE EMBUTIR 2P+T 10 A. SEM SUPORTE E SEM PLACA - FORNECIMENTO E INSTALAÇÃO. AF_12/2015	UN	1,0000000	30,56	30,56
		Total de Serviços Auxiliares				37,00
		Custo Direto Total				37,00
		Taxa de BDI %		0,0000000		-
		Total da Composição				37,00
		Preço Unitário Adotado				37,00

Item Serviço	Descrição do Serviço		Unidade	Coefficiente	Preço Unitário	Preço Total
	Insumo/Aux.	Descrição				
92022		INTERRUPTOR SIMPLES (1 MÓDULO) COM 1 TOMADA DE EMBUTIR 2P+T 10A. SEM SUPORTE E SEM PLACA - FORNECIMENTO E INSTALAÇÃO. AF_12/2015	UN	30/11/2021		
	2 0238101	TOMADA 2P+T 10A. 250V (APENAS MODULO)	UN	1,0000000	6,80	6,80
	2 0238112	INTERRUPTOR SIMPLES 10A. 250V (APENAS MODULO)	UN	1,0000000	5,97	5,97
		Sub-Total de MATERIAL				12,77
		Serviços Auxiliares				
A	88247	AUXILIAR DE ELETRICISTA COM ENCARGOS COMPLEMENTARES	H	0,4701000	16,84	7,91
A	88264	ELETRICISTA COM ENCARGOS COMPLEMENTARES	H	0,4701000	21,02	9,88
		Total de Serviços Auxiliares				17,79
		Custo Direto Total				30,56
		Taxa de BDI %		0,0000000		-
		Total da Composição				30,56
		Preço Unitário Adotado				30,56

Item Serviço	Descrição do Serviço		Unidade	Coefficiente	Preço Unitário	Preço Total
	Insumo/Aux.	Descrição				
97593		LUMINÁRIA TIPO SPOT. DE SOBREPOR. COM 1 LÂMPADA FLUORESCENTE DE 15 W. BASE E27 - FORNECIMENTO E INSTALAÇÃO. AF_12/2015	UN	30/11/2021		
	2 0212266	LUMINARIA SPOT DE SOBREPOR EM ALUMINIO COM ALETA PLASTICA PARA 1 LAMPADA. BASE E27. POTENCIA MAXIMA 40/60 W (NAO INCLUI LAMPADA)	UN	1,0000000	123,61	123,61
	2 0238191	LAMPADA FLUORESCENTE COMPACTA 2U BRANCA 15 W. BASE E27 (127/220 V)	UN	1,0000000	19,17	19,17
		Sub-Total de MATERIAL				142,78
		Serviços Auxiliares				
A	88247	AUXILIAR DE ELETRICISTA COM ENCARGOS COMPLEMENTARES	H	0,1833000	16,84	3,08
A	88264	ELETRICISTA COM ENCARGOS COMPLEMENTARES	H	0,4518000	21,02	9,49
		Total de Serviços Auxiliares				12,57
		Custo Direto Total				155,35
		Taxa de BDI %		0,0000000		-
		Total da Composição				155,35
		Preço Unitário Adotado				155,35

Item Serviço	Descrição do Serviço		Unidade	Coefficiente	Preço Unitário	Preço Total
	Insumo/Aux.	Descrição				
97611		LÂMPADA COMPACTA FLUORESCENTE DE 15 W. BASE E27 - FORNECIMENTO E INSTALAÇÃO. AF_12/2015	UN	30/11/2021		
	2 0212295	SOQUETE DE BAQUELITE BASE E27. PARA LAMPADAS	UN	1,0000000	3,22	3,22

CLIENTE: PREFEITURA MUNICIPAL DE SENADOR POMPEU - CE

EMPRESA: DINÂMICA EMPREENDIMENTOS E SERVIÇOS EIRELI

OBJETO: CONTRATAÇÃO DE EMPRESA ESPECIALIZADA PARA CONSTRUÇÃO DO ESPAÇO EDUCATIVO RURAL COM 06 SALAS DE AULA, LOCALIZADA NO DISTRITO DE SÃO JOAQUIM NO MUNICÍPIO DE

EDITAL TOMADA DE PREÇOS N°. SE - TP002/2022

FONTE: SEINFRA 027.1 DESONERADA - ENCARGOS: 83,85% (HORA) - 47,76% (MÊS) E SINAPI 11/2021 DESONERADA 83,55% (HORA) E 47,46% (MÊS); BDI

ADOTADO: 31,25%

**DINÂMICA**  
EMPREENDIMENTOS

COM FLS 4068  
Rubrica

COMPOSIÇÃO AUXILIAR ANALÍTICA DE PREÇO UNITÁRIO							
	2	0238191	LAMPADA FLUORESCENTE COMPACTA 2U BRANCA 15 W. BASE E27 (127/220 V)	UN	1,0000000	19,17	19,17
			Sub-Total de MATERIAL				22,39
			Serviços Auxiliares				
	A	88247	AUXILIAR DE ELETRICISTA COM ENCARGOS COMPLEMENTARES	H	0,0690000	16,84	1,16
	A	88264	ELETRICISTA COM ENCARGOS COMPLEMENTARES	H	0,1655000	21,02	3,47
			Total de Serviços Auxiliares				4,63
			Custo Direto Total				27,02
			Taxa de BDI %		0,0000000		-
			Total da Composição				27,02
			Preço Unitário Adotado				27,02

Item Serviço	Descrição do Serviço		Unidade	Coeficiente	Preço Unitário	Preço Total	
	Insumo/Aux.	Descrição					
<b>97612</b>		<b>LÂMPADA COMPACTA FLUORESCENTE DE 20 W. BASE E27 - FORNECIMENT</b>	UN	30/11/2021			
	2	0212295	SOQUETE DE BAQUELITE BASE E27. PARA LAMPADAS	UN	1,0000000	3,22	3,22
	2	0238780	LAMPADA FLUORESCENTE COMPACTA 3U BRANCA 20 W. BASE E27 (127/220 V)	UN	1,0000000	21,88	21,88
			Sub-Total de MATERIAL				25,10
			Serviços Auxiliares				
	A	88247	AUXILIAR DE ELETRICISTA COM ENCARGOS COMPLEMENTARES	H	0,0690000	16,84	1,16
	A	88264	ELETRICISTA COM ENCARGOS COMPLEMENTARES	H	0,1655000	21,02	3,47
			Total de Serviços Auxiliares				4,63
			Custo Direto Total				29,73
			Taxa de BDI %		0,0000000		-
			Total da Composição				29,73
			Preço Unitário Adotado				29,73

Item Serviço	Descrição do Serviço		Unidade	Coeficiente	Preço Unitário	Preço Total	
	Insumo/Aux.	Descrição					
<b>98283</b>		<b>CABO TELEFÔNICO CCI-50 4 PARES. SEM BLINDAGEM. INSTALADO EM DIST</b>	M	30/11/2021			
	2	0211904	CABO TELEFONICO CCI 50. 4 PARES. USO INTERNO. SEM BLINDAGEM	M	1,0500000	3,05	3,20
			Sub-Total de MATERIAL				3,20
			Serviços Auxiliares				
	A	88247	AUXILIAR DE ELETRICISTA COM ENCARGOS COMPLEMENTARES	H	0,1106000	16,84	1,86
	A	88264	ELETRICISTA COM ENCARGOS COMPLEMENTARES	H	0,1106000	21,02	2,32
			Total de Serviços Auxiliares				4,18
			Custo Direto Total				7,38
			Taxa de BDI %		0,0000000		-
			Total da Composição				7,38
			Preço Unitário Adotado				7,38

Item Serviço	Descrição do Serviço		Unidade	Coeficiente	Preço Unitário	Preço Total	
	Insumo/Aux.	Descrição					
<b>91852</b>		<b>ELETRODUTO FLEXÍVEL CORRUGADO. PVC. DN 20 MM (1/2"). PARA CIRCUM</b>	M	30/11/2021			
	2	0202689	ELETRODUTO PVC FLEXIVEL CORRUGADO. COR AMARELA. DE 20 MM	M	1,0170000	2,28	2,31
			Sub-Total de MATERIAL				2,31
			Serviços Auxiliares				
	A	88247	AUXILIAR DE ELETRICISTA COM ENCARGOS COMPLEMENTARES	H	0,1290000	16,84	2,17

CLIENTE: PREFEITURA MUNICIPAL DE SENADOR POMPEU - CE

EMPRESA: DINAMICA EMPREENDIMENTOS E SERVIÇOS EIRELI

OBJETO: CONTRATAÇÃO DE EMPRESA ESPECIALIZADA PARA CONSTRUÇÃO DO ESPAÇO EDUCATIVO RURAL COM 06 SALAS DE AULA, LOCALIZADA NO DISTRITO DE SÃO JOAQUIM NO MUNICÍPIO DE

EDITAL TOMADA DE PREÇOS N°. SE - TP002/2022

FONTE: SEINFRA 027.1 DESONERADA - ENCARGOS: 83,85% (HORA) - 47,76% (MÊS) E SINAPI 11/2021 DESONERADA 83,55% (HORA) E 47,46% (MÊS); BDI ADOTADO: 31,25%

**DINÂMICA**  
EMPREENDIMENTOS

Fis 6063  
Rubrica

COMPOSIÇÃO AUXILIAR ANALÍTICA DE PREÇO UNITÁRIO						
A	88264	ELETRICISTA COM ENCARGOS COMPLEMENTARES	H	0,1290000	21,02	2,71
		Total de Serviços Auxiliares				4,88
		Custo Direto Total				7,19
		Taxa de BDI %		0,0000000		-
		Total da Composição				7,19
		Preço Unitário Adotado				7,19

Item Serviço	Descrição do Serviço		Unidade	Coeficiente	Preço Unitário	Preço Total
	Insumo/Aux.	Descrição				
5901		<b>CAMINHÃO PIPA 10.000 L TRUCADO. PESO BRUTO TOTAL 23.000 KG. CARGA ÚTIL MÁXIMA 15.935 KG. DISTÂNCIA ENTRE EIXOS 4.8 M. POTÊNCIA 230 CV. INCLUSIVE TANQUE DE AÇO PARA TRANSPORTE DE ÁGUA - MATERIAIS NA OP</b>	CHP	30/11/2021		
		Serviços Auxiliares				
A	53831	CAMINHÃO PIPA 10.000 L TRUCADO. PESO BRUTO TOTAL 23.000 KG. CARGA ÚTIL MÁXIMA 15.935 KG. DISTÂNCIA ENTRE EIXOS 4.8 M. POTÊNCIA 230 CV. INCLUSIVE TANQUE DE AÇO PARA TRANSPORTE DE ÁGUA - MATERIAIS NA OP	H	1,0000000	185,56	185,56
A	5763	CAMINHÃO PIPA 10.000 L TRUCADO. PESO BRUTO TOTAL 23.000 KG. CARGA ÚTIL MÁXIMA 15.935 KG. DISTÂNCIA ENTRE EIXOS 4.8 M. POTÊNCIA 230 CV. INCLUSIVE TANQUE DE AÇO PARA TRANSPORTE DE ÁGUA - MANUTENÇÃO. AF	H	1,0000000	36,04	36,04
A	88282	MOTORISTA DE CAMINHÃO COM ENCARGOS COMPLEMENTARES	H	1,0000000	19,57	19,57
A	91396	CAMINHÃO PIPA 10.000 L TRUCADO. PESO BRUTO TOTAL 23.000 KG. CARGA ÚTIL MÁXIMA 15.935 KG. DISTÂNCIA ENTRE EIXOS 4.8 M. POTÊNCIA 230 CV. INCLUSIVE TANQUE DE AÇO PARA TRANSPORTE DE ÁGUA - DEPRECIAÇÃO. AF	H	1,0000000	19,22	19,22
A	91397	CAMINHÃO PIPA 10.000 L TRUCADO. PESO BRUTO TOTAL 23.000 KG. CARGA ÚTIL MÁXIMA 15.935 KG. DISTÂNCIA ENTRE EIXOS 4.8 M. POTÊNCIA 230 CV. INCLUSIVE TANQUE DE AÇO PARA TRANSPORTE DE ÁGUA - JUROS. AF_06/20	H	1,0000000	4,02	4,02
A	91398	CAMINHÃO PIPA 10.000 L TRUCADO. PESO BRUTO TOTAL 23.000 KG. CARGA ÚTIL MÁXIMA 15.935 KG. DISTÂNCIA ENTRE EIXOS 4.8 M. POTÊNCIA 230 CV. INCLUSIVE TANQUE DE AÇO PARA TRANSPORTE DE ÁGUA - IMPOSTOS E SEGU	H	1,0000000	1,56	1,56
		Total de Serviços Auxiliares				265,97
		Custo Direto Total				265,97
		Taxa de BDI %		0,0000000		-
		Total da Composição				265,97
		Preço Unitário Adotado				265,97

Item Serviço	Descrição do Serviço		Unidade	Coeficiente	Preço Unitário	Preço Total
	Insumo/Aux.	Descrição				
53831		<b>CAMINHÃO PIPA 10.000 L TRUCADO. PESO BRUTO TOTAL 23.000 KG. CARGA ÚTIL MÁXIMA 15.935 KG. DISTÂNCIA ENTRE EIXOS 4.8 M. POTÊNCIA 230 CV. INCLUSIVE TANQUE DE AÇO PARA TRANSPORTE DE ÁGUA - MANUTENÇÃO. AF</b>	H	30/11/2021		
	2	0204221 OLEO DIESEL COMBUSTIVEL COMUM	L	32,1600000	5,77	185,56
		Sub-Total de MATERIAL				185,56
		Custo Direto Total				185,56
		Taxa de BDI %		0,0000000		-
		Total da Composição				185,56
		Preço Unitário Adotado				185,56

Item Serviço	Descrição do Serviço		Unidade	Coeficiente	Preço Unitário	Preço Total
	Insumo/Aux.	Descrição				

Wendel Wesley de L. Luciano  
Engº Civil - CREA-Ce. 42082-D  
CPF: 000.650.823-54



CLIENTE: PREFEITURA MUNICIPAL DE SENADOR POMPEU - CE

EMPRESA: DINÂMICA EMPREENDIMENTOS E SERVIÇOS EIRELI

OBJETO: CONTRATAÇÃO DE EMPRESA ESPECIALIZADA PARA CONSTRUÇÃO DO ESPAÇO EDUCATIVO RURAL COM 06 SALAS DE AULA, LOCALIZADA NO DISTRITO DE SÃO JOAQUIM NO MUNICÍPIO DE

EDITAL TOMADA DE PREÇOS N°. SE -TP002/2022

FONTE: SEINFRA 027.1 DESONERADA - ENCARGOS: 83,85% (HORA) - 47,76% (MÊS) E SINAPI 11/2021 DESONERADA 83,55% (HORA) E 47,46% (MÊS); BDI ADOTADO: 31,25%

**DINÂMICA**  
EMPREENDIMENTOS



COMPOSIÇÃO AUXILIAR ANALÍTICA DE PREÇO UNITÁRIO						
5763	CAMINHÃO PIPA 10.000 L TRUCADO. PESO BRUTO TOTAL 23.000 KG. CARGH			30/11/2021		
	2 0237736	TANQUE DE ACO CARBONO NAO REVESTIDO. PARA TRANSPORTE DE AGUA COM CAPACIDADE DE 10 M3. COM BOMBA CENTRIFUGA POR TOMADA DE FORCA. VAZAO MAXIMA *75* M3/H (INCLUI MONTAGEM. NAO INCLUI CAMINHÃO)	UN	0,0000643	83.300,00	5,35
		Sub-Total de MATERIAL				5,35
	3 0337747	CAMINHÃO TRUCADO. PESO BRUTO TOTAL 23000 KG. CARGA UTIL MAXIMA 15935 KG. DISTANCIA ENTRE EIXOS 4.80 M. POTENCIA 230 CV (INCLUI CABINE E CHASSI. NAO INCLUI CARROCERIA)	UN	0,0000643	477.422,99	30,69
		Sub-Total de EQUIPAMENTO				30,69
		Custo Direto Total				36,04
		Taxa de BDI %		0,0000000		-
		Total da Composição				36,04
		Preço Unitário Adotado				36,04

Item Serviço	Descrição do Serviço		Unidade	Coeficiente	Preço Unitário	Preço Total
	Insumo/Aux.	Descrição				
88282	MOTORISTA DE CAMINHÃO COM ENCARGOS COMPLEMENTARES		H	30/11/2021		
	1 0104093	MOTORISTA DE CAMINHÃO	H	1,0000000	14,17	14,17
	1 0137370	ALIMENTAÇÃO - HORISTA (COLETADO CAIXA)	H	1,0000000	2,83	2,83
	1 0137371	TRANSPORTE - HORISTA (COLETADO CAIXA)	H	1,0000000	0,88	0,88
	1 0137372	EXAMES - HORISTA (COLETADO CAIXA)	H	1,0000000	0,81	0,81
	1 0137373	SEGURO - HORISTA (COLETADO CAIXA)	H	1,0000000	0,06	0,06
	1 0143464	FERRAMENTAS - FAMILIA OPERADOR ESCAVADEIRA - HORISTA (ENCARGOS COMPLEMENTARES - COLETADO CAIXA)	H	1,0000000	0,01	0,01
	1 0143488	EPI - FAMILIA OPERADOR ESCAVADEIRA - HORISTA (ENCARGOS COMPLEMENTARES - COLETADO CAIXA)	H	1,0000000	0,76	0,76
		Sub-Total de MÃO DE OBRA				19,52
		Serviços Auxiliares				
	A 95347	CURSO DE CAPACITAÇÃO PARA MOTORISTA DE CAMINHÃO (ENCARGOS COMPLEMENTARES) - HORISTA	H	1,0000000	0,05	0,05
		Total de Serviços Auxiliares				0,05
		Custo Direto Total				19,57
		Taxa de BDI %		0,0000000		-
		Total da Composição				19,57
		Preço Unitário Adotado				19,57

Item Serviço	Descrição do Serviço		Unidade	Coeficiente	Preço Unitário	Preço Total
	Insumo/Aux.	Descrição				
95347	CURSO DE CAPACITAÇÃO PARA MOTORISTA DE CAMINHÃO (ENCARGOS COMPLEMENTARES) - HORISTA		H	30/11/2021		
	1 0104093	MOTORISTA DE CAMINHÃO	H	0,0041000	14,17	0,05
		Sub-Total de MÃO DE OBRA				0,05
		Custo Direto Total				0,05
		Taxa de BDI %		0,0000000		-
		Total da Composição				0,05
		Preço Unitário Adotado				0,05

Item Serviço	Descrição do Serviço		Unidade	Coeficiente	Preço Unitário	Preço Total
	Insumo/Aux.	Descrição				
91396	CAMINHÃO PIPA 10.000 L TRUCADO. PESO BRUTO TOTAL 23.000 KG. CARGH			30/11/2021		

Wendel Wesley de L. Luciano  
Engº Civil - CREA-Ce. 42082-D  
CPF: 000.650.823-54

**COMPOSIÇÃO AUXILIAR ANALÍTICA DE PREÇO UNITÁRIO**

2	0237736	TANQUE DE AÇO CARBONO NAO REVESTIDO. PARA TRANSPORTE DE AGUA COM CAPACIDADE DE 10 M3. COM BOMBA CENTRIFUGA POR TOMADA DE FORÇA. VAZAO MAXIMA *75* M3/H (INCLUI MONTAGEM. NAO INCLUI CAMINHAO)	UN	0,0000343	83.300,00	2,85
		Sub-Total de MATERIAL				2,85
3	0337747	CAMINHAO TRUCADO. PESO BRUTO TOTAL 23000 KG. CARGA UTIL MAXIMA 15935 KG. DISTANCIA ENTRE EIXOS 4.80 M. POTENCIA 230 CV (INCLUI CABINE E CHASSI. NAO INCLUI CARROCERIA)	UN	0,0000343	477.422,99	16,37
		Sub-Total de EQUIPAMENTO				16,37
		Custo Direto Total				19,22
		Taxa de BDI %		0,0000000		-
		Total da Composição				19,22
		Preço Unitário Adotado				19,22

Item Serviço	Descrição do Serviço		Unidade	Coeficiente	Preço Unitário	Preço Total
	Insumo/Aux.	Descrição				
<b>91397</b>		<b>CAMINHÃO PIPA 10.000 L TRUCADO. PESO BRUTO TOTAL 23.000 KG. CARGA</b>	<b>H</b>	<b>30/11/2021</b>		
	2	0237736 TANQUE DE AÇO CARBONO NAO REVESTIDO. PARA TRANSPORTE DE AGUA COM CAPACIDADE DE 10 M3. COM BOMBA CENTRIFUGA POR TOMADA DE FORÇA. VAZAO MAXIMA *75* M3/H (INCLUI MONTAGEM. NAO INCLUI CAMINHAO)	UN	0,0000072	83.300,00	0,59
		Sub-Total de MATERIAL				0,59
	3	0337747 CAMINHAO TRUCADO. PESO BRUTO TOTAL 23000 KG. CARGA UTIL MAXIMA 15935 KG. DISTANCIA ENTRE EIXOS 4.80 M. POTENCIA 230 CV (INCLUI CABINE E CHASSI. NAO INCLUI CARROCERIA)	UN	0,0000072	477.422,99	3,43
		Sub-Total de EQUIPAMENTO				3,43
		Custo Direto Total				4,02
		Taxa de BDI %		0,0000000		-
		Total da Composição				4,02
		Preço Unitário Adotado				4,02

Item Serviço	Descrição do Serviço		Unidade	Coeficiente	Preço Unitário	Preço Total
	Insumo/Aux.	Descrição				
<b>91398</b>		<b>CAMINHÃO PIPA 10.000 L TRUCADO. PESO BRUTO TOTAL 23.000 KG. CARGA</b>	<b>H</b>	<b>30/11/2021</b>		
	2	0237736 TANQUE DE AÇO CARBONO NAO REVESTIDO. PARA TRANSPORTE DE AGUA COM CAPACIDADE DE 10 M3. COM BOMBA CENTRIFUGA POR TOMADA DE FORÇA. VAZAO MAXIMA *75* M3/H (INCLUI MONTAGEM. NAO INCLUI CAMINHAO)	UN	0,0000028	83.300,00	0,23
		Sub-Total de MATERIAL				0,23
	3	0337747 CAMINHAO TRUCADO. PESO BRUTO TOTAL 23000 KG. CARGA UTIL MAXIMA 15935 KG. DISTANCIA ENTRE EIXOS 4.80 M. POTENCIA 230 CV (INCLUI CABINE E CHASSI. NAO INCLUI CARROCERIA)	UN	0,0000028	477.422,99	1,33
		Sub-Total de EQUIPAMENTO				1,33
		Custo Direto Total				1,56
		Taxa de BDI %		0,0000000		-
		Total da Composição				1,56
		Preço Unitário Adotado				1,56

Item Serviço	Descrição do Serviço		Unidade	Coeficiente	Preço Unitário	Preço Total
	Insumo/Aux.	Descrição				

CLIENTE: PREFEITURA MUNICIPAL DE SENADOR POMPEU - CE  
 EMPRESA: DINÂMICA EMPREENDIMENTOS E SERVIÇOS EIRELI  
 OBJETO: CONTRATAÇÃO DE EMPRESA ESPECIALIZADA PARA CONSTRUÇÃO DO ESPAÇO EDUCATIVO RURAL COM 06 SALAS DE AULA, LOCALIZADA NO DISTRITO DE SÃO JOAQUIM NO MUNICÍPIO DE  
 EDITAL TOMADA DE PREÇOS N°. SE -TP002/2022  
 FONTE: SEINFRA 027.1 DESONERADA - ENCARGOS: 83,85% (HORA) - 47,76% (MÊS) E SINAPI 11/2021 DESONERADA 83,55% (HORA) E 47,46% (MÊS), BDI  
 ADOTADO: 31,25%



**COMPOSIÇÃO AUXILIAR ANALÍTICA DE PREÇO UNITÁRIO**

Item Serviço	Insumo/Aux.	Descrição	Unidade	Coeficiente	Preço Unitário	Preço Total
5903		CAMINHÃO PIPA 10.000 L TRUCADO. PESO BRUTO TOTAL 23.000 KG. CARGA ÚTIL MÁXIMA 15.935 KG. DISTÂNCIA ENTRE EIXOS 4.8 M. POTÊNCIA 230 CV. INCLUSIVE TANQUE DE AÇO PARA TRANSPORTE DE ÁGUA - DEPRECIÇÃO. AF	CHI	30/11/2021		
		Services Auxiliares				
A	88282	MOTORISTA DE CAMINHÃO COM ENCARGOS COMPLEMENTARES	H		1,0000000	19,57
A	91396	CAMINHÃO PIPA 10.000 L TRUCADO. PESO BRUTO TOTAL 23.000 KG. CARGA ÚTIL MÁXIMA 15.935 KG. DISTÂNCIA ENTRE EIXOS 4.8 M. POTÊNCIA 230 CV. INCLUSIVE TANQUE DE AÇO PARA TRANSPORTE DE ÁGUA - DEPRECIÇÃO. AF	H		1,0000000	19,22
A	91397	CAMINHÃO PIPA 10.000 L TRUCADO. PESO BRUTO TOTAL 23.000 KG. CARGA ÚTIL MÁXIMA 15.935 KG. DISTÂNCIA ENTRE EIXOS 4.8 M. POTÊNCIA 230 CV. INCLUSIVE TANQUE DE AÇO PARA TRANSPORTE DE ÁGUA - JUROS. AF_06/20	H		1,0000000	4,02
A	91398	CAMINHÃO PIPA 10.000 L TRUCADO. PESO BRUTO TOTAL 23.000 KG. CARGA ÚTIL MÁXIMA 15.935 KG. DISTÂNCIA ENTRE EIXOS 4.8 M. POTÊNCIA 230 CV. INCLUSIVE TANQUE DE AÇO PARA TRANSPORTE DE ÁGUA - IMPOSTOS E SEGU	H		1,0000000	1,56
		Total de Services Auxiliares				44,37
		Custo Direto Total			0,0000000	-
		Taxa de BDI %				44,37
		Total da Composição				44,37
		Preço Unitário Adotado				

Item Serviço	Insumo/Aux.	Descrição	Unidade	Coeficiente	Preço Unitário	Preço Total
95606		UMIDIFICAÇÃO DE MATERIAL PARA VALAS COM CAMINHÃO PIPA 10000L.	M3	30/11/2021		
		Services Auxiliares				
A	5901	CAMINHÃO PIPA 10.000 L TRUCADO. PESO BRUTO TOTAL 23.000 KG. CARGA ÚTIL MÁXIMA 15.935 KG. DISTÂNCIA ENTRE EIXOS 4.8 M. POTÊNCIA 230 CV. INCLUSIVE TANQUE DE AÇO PARA TRANSPORTE DE ÁGUA - CHP DIURNO. AF	CHP		0,0060000	265,97
A	5903	CAMINHÃO PIPA 10.000 L TRUCADO. PESO BRUTO TOTAL 23.000 KG. CARGA ÚTIL MÁXIMA 15.935 KG. DISTÂNCIA ENTRE EIXOS 4.8 M. POTÊNCIA 230 CV. INCLUSIVE TANQUE DE AÇO PARA TRANSPORTE DE ÁGUA - CHI DIURNO. AF	CHI		0,0030000	44,37
A	88316	SERVENTE COM ENCARGOS COMPLEMENTARES	H		0,0090000	16,57
		Total de Services Auxiliares				1,86
		Custo Direto Total			0,0000000	-
		Taxa de BDI %				1,86
		Total da Composição				1,86
		Preço Unitário Adotado				

Item Serviço	Insumo/Aux.	Descrição	Unidade	Coeficiente	Preço Unitário	Preço Total
92794		CORTE E DOBRA DE AÇO CA-50. DIÂMETRO DE 10.0 MM. UTILIZADO EM ES	KG	30/11/2021		
	2 0200034	ACO CA-50. 10.0 MM. VERGALHAO	KG		1.1100000	11,73
		Sub-Total de MATERIAL				13,02
		Services Auxiliares				
A	88238	AJUDANTE DE ARMADOR COM ENCARGOS COMPLEMENTARES	H		0,0018000	16,61
A	88245	ARMADOR COM ENCARGOS COMPLEMENTARES	H		0,0125000	20,71
		Total de Services Auxiliares				0,25
		Custo Direto Total			0,0000000	0,27
		Taxa de BDI %				13,29
		Preço Unitário Adotado				

Wendel Wesley de L. Luciano  
 Engº Civil - CREA-Ce. 42082-D  
 CPF: 000.650.823-54

CLIENTE: PREFEITURA MUNICIPAL DE SENADOR POMPEU - CE

EMPRESA: DINÂMICA EMPREENDIMENTOS E SERVIÇOS EIRELI

OBJETO: CONTRATAÇÃO DE EMPRESA ESPECIALIZADA PARA CONSTRUÇÃO DO ESPAÇO EDUCATIVO RURAL COM 06 SALAS DE AULA, LOCALIZADA NO DISTRITO DE SÃO JOAQUIM NO MUNICÍPIO DE

EDITAL TOMADA DE PREÇOS Nº. SE -TP002/2022

FONTE: SEINFRA 027.1 DESONERADA - ENCARGOS: 83,85% (HORA) - 47,76% (MÊS) E SINAPI 11/2021 DESONERADA 83,55% (HORA) E 47,46% (MÊS); BDI ADOTADO: 31,25%



**COMPOSIÇÃO AUXILIAR ANALÍTICA DE PREÇO UNITÁRIO**

		Total da Composição				13,29
		Preço Unitário Adotado				13,29

Item Serviço	Descrição do Serviço		Unidade	Coefficiente	Preço Unitário	Preço Total
	Insumo/Aux.	Descrição				
<b>92792</b>		<b>CORTE E DOBRA DE AÇO CA-50. DIÂMETRO DE 6.3 MM. UTILIZADO EM EST</b>	<b>KG</b>	<b>30/11/2021</b>		
	2 0200032	ACO CA-50. 6.3 MM. VERGALHAO	KG	1,0700000	12,37	13,23
		Sub-Total de MATERIAL				13,23
		Serviços Auxiliares				
	A 88238	AJUDANTE DE ARMADOR COM ENCARGOS COMPLEMENTARES	H	0,0059000	16,61	0,09
	A 88245	ARMADOR COM ENCARGOS COMPLEMENTARES	H	0,0420000	20,71	0,86
		Total de Serviços Auxiliares				0,95
		Custo Direto Total				14,18
		Taxa de BDI %		0,0000000		-
		Total da Composição				14,18
		Preço Unitário Adotado				14,18

Item Serviço	Descrição do Serviço		Unidade	Coefficiente	Preço Unitário	Preço Total
	Insumo/Aux.	Descrição				
<b>92793</b>		<b>CORTE E DOBRA DE AÇO CA-50. DIÂMETRO DE 8.0 MM. UTILIZADO EM EST</b>	<b>KG</b>	<b>30/11/2021</b>		
	2 0200033	ACO CA-50. 8.0 MM. VERGALHAO	KG	1,1100000	12,44	13,80
		Sub-Total de MATERIAL				13,80
		Serviços Auxiliares				
	A 88238	AJUDANTE DE ARMADOR COM ENCARGOS COMPLEMENTARES	H	0,0032000	16,61	0,05
	A 88245	ARMADOR COM ENCARGOS COMPLEMENTARES	H	0,0224000	20,71	0,46
		Total de Serviços Auxiliares				0,51
		Custo Direto Total				14,31
		Taxa de BDI %		0,0000000		-
		Total da Composição				14,31
		Preço Unitário Adotado				14,31

Item Serviço	Descrição do Serviço		Unidade	Coefficiente	Preço Unitário	Preço Total
	Insumo/Aux.	Descrição				
<b>92795</b>		<b>CORTE E DOBRA DE AÇO CA-50. DIÂMETRO DE 12.5 MM. UTILIZADO EM EST</b>	<b>KG</b>	<b>30/11/2021</b>		
	2 0243055	ACO CA-50. 12.5 MM OU 16.0 MM. VERGALHAO	KG	1,1100000	10,16	11,27
		Sub-Total de MATERIAL				11,27
		Serviços Auxiliares				
	A 88238	AJUDANTE DE ARMADOR COM ENCARGOS COMPLEMENTARES	H	0,0010000	16,61	0,01
	A 88245	ARMADOR COM ENCARGOS COMPLEMENTARES	H	0,0070000	20,71	0,14
		Total de Serviços Auxiliares				0,15
		Custo Direto Total				11,42
		Taxa de BDI %		0,0000000		-
		Total da Composição				11,42
		Preço Unitário Adotado				11,42

Item Serviço	Descrição do Serviço		Unidade	Coefficiente	Preço Unitário	Preço Total
	Insumo/Aux.	Descrição				
<b>92791</b>		<b>CORTE E DOBRA DE AÇO CA-60. DIÂMETRO DE 5.0 MM. UTILIZADO EM EST</b>	<b>KG</b>	<b>30/11/2021</b>		
	2 0243059	ACO CA-60. 4.2 MM. OU 5.0 MM. OU 6.0 MM. OU 7.0 MM. VERGALHAO	KG	1,0700000	11,10	11,87
		Sub-Total de MATERIAL				11,87

CLIENTE: PREFEITURA MUNICIPAL DE SENADOR POMPEU - CE

EMPRESA: DINAMICA EMPREENDIMENTOS E SERVIÇOS EIRELI

OBJETO: CONTRATAÇÃO DE EMPRESA ESPECIALIZADA PARA CONSTRUÇÃO DO ESPAÇO EDUCATIVO RURAL COM 06 SALAS DE AULA, LOCALIZADA NO DISTRITO DE SÃO JOAQUIM NO MUNICÍPIO DE:

EDITAL TOMADA DE PREÇOS N°. SE -TP002/2022

FONTE: SEINFRA 027.1 DESONERADA - ENCARGOS: 83,85% (HORA) - 47,76% (MÊS) E SINAPI 11/2021 DESONERADA 83,55% (HORA) E 47,46% (MÊS); BDI ADOOTADO: 31,25%



COMPOSIÇÃO AUXILIAR ANALÍTICA DE PREÇO UNITÁRIO						
		Serviços Auxiliares				
A	88238	AJUDANTE DE ARMADOR COM ENCARGOS COMPLEMENTARES	H	0,0108000	16,61	0,17
A	88245	ARMADOR COM ENCARGOS COMPLEMENTARES	H	0,0769000	20,71	1,59
		Total de Serviços Auxiliares				1,76
		Custo Direto Total				13,63
		Taxa de BDI %		0,0000000		-
		Total da Composição				13,63
		Preço Unitário Adotado				13,63

Item Serviço	Descrição do Serviço		Unidade	Coeficiente	Preço Unitário	Preço Total
	Insumo/Aux.	Descrição				
<b>92266</b>		<b>FABRICAÇÃO DE FÔRMA PARA VIGAS. EM CHAPA DE MADEIRA COMPENSADA PLASTIFICADA (MADEIRITE PLASTIFICADO) PARA FORMA DE CONCRETO. DE 2200 x 1100 MM. E = *17* MM</b>	<b>M2</b>	<b>30/11/2021</b>		
	2 0201345	CHAPA/PAINEL DE MADEIRA COMPENSADA PLASTIFICADA (MADEIRITE PLASTIFICADO) PARA FORMA DE CONCRETO. DE 2200 x 1100 MM. E = *17* MM	M2	1,1460000	99,96	114,55
	2 0204491	PONTALETE *7.5 X 7.5* CM EM PINUS. MISTA OU EQUIVALENTE DA REGIAO - BRUTA	M	0,1660000	11,16	1,85
	2 0204517	SARRAFO *2.5 X 7.5* CM EM PINUS. MISTA OU EQUIVALENTE DA REGIAO - BRUTA	M	6,9520000	3,90	27,11
	2 0205068	PREGO DE AÇO POLIDO COM CABECA 17 X 21 (2 X 11)	KG	0,1590000	19,84	3,15
		Sub-Total de MATERIAL				146,66
		Serviços Auxiliares				
A	88239	AJUDANTE DE CARPINTEIRO COM ENCARGOS COMPLEMENTARES	H	0,2020000	17,57	3,54
A	88262	CARPINTEIRO DE FORMAS COM ENCARGOS COMPLEMENTARES	H	1,0120000	20,59	20,83
A	91692	SERRA CIRCULAR DE BANCADA COM MOTOR ELÉTRICO POTÊNCIA DE 5HP. COM COIFA PARA DISCO 10" - CHP DIURNO. AF_08/2015	CHP	0,0500000	22,37	1,11
A	91693	SERRA CIRCULAR DE BANCADA COM MOTOR ELÉTRICO POTÊNCIA DE 5HP. COM COIFA PARA DISCO 10" - CHI DIURNO. AF_08/2015	CHI	0,1520000	19,77	3,00
		Total de Serviços Auxiliares				28,48
		Custo Direto Total				175,14
		Taxa de BDI %		0,0000000		-
		Total da Composição				175,14
		Preço Unitário Adotado				175,14

Item Serviço	Descrição do Serviço		Unidade	Coeficiente	Preço Unitário	Preço Total
	Insumo/Aux.	Descrição				
<b>92272</b>		<b>FABRICAÇÃO DE ESCORAS DE VIGA DO TIPO GARFO. EM MADEIRA. AF_09/2021</b>	<b>M</b>	<b>30/11/2021</b>		
	2 0201345	CHAPA/PAINEL DE MADEIRA COMPENSADA PLASTIFICADA (MADEIRITE PLASTIFICADO) PARA FORMA DE CONCRETO. DE 2200 x 1100 MM. E = *17* MM	M2	0,1360000	99,96	13,59
	2 0204491	PONTALETE *7.5 X 7.5* CM EM PINUS. MISTA OU EQUIVALENTE DA REGIAO - BRUTA	M	2,3420000	11,16	26,13
	2 0205068	PREGO DE AÇO POLIDO COM CABECA 17 X 21 (2 X 11)	KG	0,0120000	19,84	0,23
		Sub-Total de MATERIAL				39,95
		Serviços Auxiliares				
A	88239	AJUDANTE DE CARPINTEIRO COM ENCARGOS COMPLEMENTARES	H	0,0320000	17,57	0,56
A	88262	CARPINTEIRO DE FORMAS COM ENCARGOS COMPLEMENTARES	H	0,1610000	20,59	3,31

CLIENTE: PREFEITURA MUNICIPAL DE SENADOR POMPEU - CE  
 EMPRESA: DINAMICA EMPREENDIMENTOS E SERVIÇOS EIRELI  
 OBJETO: CONTRATAÇÃO DE EMPRESA ESPECIALIZADA PARA CONSTRUÇÃO DO ESPAÇO EDUCATIVO RURAL COM 06 SALAS DE AULA, LOCALIZADA NO DISTRITO DE SÃO JOAQUIM NO MUNICÍPIO DE  
 EDITAL TOMADA DE PREÇOS N°. SE -TP002/2022  
 FONTE: SEINFRA 027.1 DESONERADA - ENCARGOS: 83,85% (HORA) - 47,76% (MÊS) E SINAPI 11/2021 DESONERADA 83,55% (HORA) E 47,46% (MÊS); BDI ADOTADO: 31,25%



COMPOSIÇÃO AUXILIAR ANALÍTICA DE PREÇO UNITÁRIO						
A	91692	SERRA CIRCULAR DE BANCADA COM MOTOR ELÉTRICO POTÊNCIA DE 5HP. COM COIFA PARA DISCO 10" - CHP DIURNO. AF_08/2015	CHP	0,0220000	22,37	0,49
A	91693	SERRA CIRCULAR DE BANCADA COM MOTOR ELÉTRICO POTÊNCIA DE 5HP. COM COIFA PARA DISCO 10" - CHI DIURNO. AF_08/2015	CHI	0,0100000	19,77	0,19
		Total de Serviços Auxiliares				4,55
		Custo Direto Total				44,50
		Taxa de BDI %		0,0000000		-
		Total da Composição				44,50
		Preço Unitário Adotado				44,50

Item Serviço	Descrição do Serviço		Unidade	Coeficiente	Preço Unitário	Preço Total
	Insumo/Aux.	Descrição				
92264		FABRICAÇÃO DE FÔRMA PARA PILARES E ESTRUTURAS SIMILARES. EM CHAPA/PAINEL DE MADEIRA COMPENSADA PLASTIFICADA (MADEIRITE PLASTIFICADO) PARA FORMA DE CONCRETO. DE 2200 x 1100 MM. E = *17* MM	M2	30/11/2021		
	2 0201345	CHAPA/PAINEL DE MADEIRA COMPENSADA PLASTIFICADA (MADEIRITE PLASTIFICADO) PARA FORMA DE CONCRETO. DE 2200 x 1100 MM. E = *17* MM	M2	1,3360000	99,96	133,54
	2 0204491	PONTALETE *7.5 X 7.5* CM EM PINUS. MISTA OU EQUIVALENTE DA REGIAO - BRUTA	M	2,3080000	11,16	25,75
	2 0204517	SARRAFO *2.5 X 7.5* CM EM PINUS. MISTA OU EQUIVALENTE DA REGIAO - BRUTA	M	9,2370000	3,90	36,02
	2 0205068	PREGO DE AÇO POLIDO COM CABECA 17 X 21 (2 X 11)	KG	0,2080000	19,84	4,12
		Sub-Total de MATERIAL				199,43
		Serviços Auxiliares				
A	88239	AJUDANTE DE CARPINTEIRO COM ENCARGOS COMPLEMENTARES	H	0,2500000	17,57	4,39
A	88262	CARPINTEIRO DE FORMAS COM ENCARGOS COMPLEMENTARES	H	1,2480000	20,59	25,69
A	91692	SERRA CIRCULAR DE BANCADA COM MOTOR ELÉTRICO POTÊNCIA DE 5HP. COM COIFA PARA DISCO 10" - CHP DIURNO. AF_08/2015	CHP	0,0630000	22,37	1,40
A	91693	SERRA CIRCULAR DE BANCADA COM MOTOR ELÉTRICO POTÊNCIA DE 5HP. COM COIFA PARA DISCO 10" - CHI DIURNO. AF_08/2015	CHI	0,1860000	19,77	3,67
		Total de Serviços Auxiliares				35,15
		Custo Direto Total				234,58
		Taxa de BDI %		0,0000000		-
		Total da Composição				234,58
		Preço Unitário Adotado				234,58

Item Serviço	Descrição do Serviço		Unidade	Coeficiente	Preço Unitário	Preço Total
	Insumo/Aux.	Descrição				
92273		FABRICAÇÃO DE ESCORAS DO TIPO PONTALETE. EM MADEIRA. PARA PÉ-DIREITO	M	30/11/2021		
	2 0204491	PONTALETE *7.5 X 7.5* CM EM PINUS. MISTA OU EQUIVALENTE DA REGIAO - BRUTA	M	1,3100000	11,16	14,61
	2 0205068	PREGO DE AÇO POLIDO COM CABECA 17 X 21 (2 X 11)	KG	0,0230000	19,84	0,45
		Sub-Total de MATERIAL				15,06
		Serviços Auxiliares				
A	88239	AJUDANTE DE CARPINTEIRO COM ENCARGOS COMPLEMENTARES	H	0,0210000	17,57	0,36
A	88262	CARPINTEIRO DE FORMAS COM ENCARGOS COMPLEMENTARES	H	0,1060000	20,59	2,18

CLIENTE: PREFEITURA MUNICIPAL DE SENADOR POMPEU - CE

EMPRESA: DINÂMICA EMPREENDIMENTOS E SERVIÇOS EIRELI

OBJETO: CONTRATAÇÃO DE EMPRESA ESPECIALIZADA PARA CONSTRUÇÃO DO ESPAÇO EDUCATIVO RURAL COM 06 SALAS DE AULA, LOCALIZADA NO DISTRITO DE SÃO JOAQUIM NO MUNICÍPIO DE

EDITAL TOMADA DE PREÇOS N°. SE -TP002/2022

FONTE: SEINFRA 027.1 DESONERADA - ENCARGOS: 83,85% (HORA) - 47,76% (MÊS) E SINAPI 11/2021 DESONERADA 83,55% (HORA) E 47,46% (MÊS); BDI ADOTADO: 31,25%



COMPOSIÇÃO AUXILIAR ANALÍTICA DE PREÇO UNITÁRIO						
A	91692	SERRA CIRCULAR DE BANCADA COM MOTOR ELÉTRICO POTÊNCIA DE 5HP. COM COIFA PARA DISCO 10" - CHP DIURNO. AF_08/2015	CHP	0,0070000	22,37	0,15
A	91693	SERRA CIRCULAR DE BANCADA COM MOTOR ELÉTRICO POTÊNCIA DE 5HP. COM COIFA PARA DISCO 10" - CHI DIURNO. AF_08/2015	CHI	0,0140000	19,77	0,27
		Total de Serviços Auxiliares				2,96
		Custo Direto Total				18,02
		Taxa de BDI %		0,0000000		-
		Total da Composição				18,02
		Preço Unitário Adotado				18,02

Item Serviço	Descrição do Serviço		Unidade	Coeficiente	Preço Unitário	Preço Total
	Insumo/Aux.	Descrição				
<b>92723</b>		<b>CONCRETAGEM DE VIGAS E LAJES. FCK=20 MPA. PARA LAJES PREMOLDADA</b>	<b>M3</b>	<b>30/11/2021</b>		
	2 0201524	CONCRETO USINADO BOMBEAVEL. CLASSE DE RESISTENCIA C20. COM BRITA 0 E 1. SLUMP = 100 +/- 20 MM. INCLUI SERVIÇO DE BOMBEAMENTO (NBR 8953)	M3	1,1030000	412,94	455,47
		Sub-Total de MATERIAL				455,47
		Serviços Auxiliares				
A	88262	CARPINTEIRO DE FORMAS COM ENCARGOS COMPLEMENTARES	H	0,1120000	20,59	2,30
A	88309	PEDREIRO COM ENCARGOS COMPLEMENTARES	H	0,6700000	20,82	13,94
A	88316	SERVEnte COM ENCARGOS COMPLEMENTARES	H	0,7440000	16,57	12,32
A	90586	VIBRADOR DE IMERSÃO. DIÂMETRO DE PONTEIRA 45MM. MOTOR ELÉTRICO TRIFÁSICO POTÊNCIA DE 2 CV - CHP DIURNO. AF_06/2015	CHP	0,0790000	1,73	0,13
A	90587	VIBRADOR DE IMERSÃO. DIÂMETRO DE PONTEIRA 45MM. MOTOR ELÉTRICO TRIFÁSICO POTÊNCIA DE 2 CV - CHI DIURNO. AF_06/2015	CHI	0,1440000	0,43	0,06
		Total de Serviços Auxiliares				28,75
		Custo Direto Total				484,22
		Taxa de BDI %		0,0000000		-
		Total da Composição				484,22
		Preço Unitário Adotado				484,22

Item Serviço	Descrição do Serviço		Unidade	Coeficiente	Preço Unitário	Preço Total
	Insumo/Aux.	Descrição				
<b>87294</b>		<b>ARGAMASSA TRAÇO 1:2:9 (EM VOLUME DE CIMENTO. CAL E AREIA MÉDIA)</b>	<b>M3</b>	<b>30/11/2021</b>		
	2 0200370	AREIA MEDIA - POSTO JAZIDA/FORNECEDOR (RETIRADO NA JAZIDA. SEM TRANSPORTE)	M3	1,1800000	89,00	105,02
	2 0201106	CAL HIDRATADA CH-I PARA ARGAMASSAS	KG	157,4400000	0,82	129,10
	2 0201379	CIMENTO PORTLAND COMPOSTO CP II-32	KG	177,1200000	0,56	99,18
		Sub-Total de MATERIAL				333,30
		Serviços Auxiliares				
A	88316	SERVEnte COM ENCARGOS COMPLEMENTARES	H	0,7900000	16,57	13,09
A	88377	OPERADOR DE BETONEIRA ESTACIONÁRIA/MISTURADOR COM ENCARGOS COMPLEMENTARES	H	3,6500000	19,61	71,57
A	89225	BETONEIRA CAPACIDADE NOMINAL DE 600 L. CAPACIDADE DE MISTURA 360 L. MOTOR ELÉTRICO TRIFÁSICO POTÊNCIA DE 4 CV. SEM CARREGADOR - CHP DIURNO. AF_11/2014	CHP	0,8500000	4,38	3,72
A	89226	BETONEIRA CAPACIDADE NOMINAL DE 600 L. CAPACIDADE DE MISTURA 360 L. MOTOR ELÉTRICO TRIFÁSICO POTÊNCIA DE 4 CV. SEM CARREGADOR - CHI DIURNO. AF_11/2014	CHI	2,8000000	1,29	3,61

CLIENTE: PREFEITURA MUNICIPAL DE SENADOR POMPEU - CE  
 EMPRESA: DINÂMICA EMPREENDIMENTOS E SERVIÇOS EIRELI  
 OBJETO: CONTRATAÇÃO DE EMPRESA ESPECIALIZADA PARA CONSTRUÇÃO DO ESPAÇO EDUCATIVO RURAL COM 06 SALAS DE AULA, LOCALIZADA NO DISTRITO DE SÃO JOAQUIM NO MUNICÍPIO DE  
 EDITAL TOMADA DE PREÇOS N°. SE -TP002/2022  
 FONTE: SEINFRA 027.1 DESONERADA - ENCARGOS: 83,85% (HORA) - 47,76% (MÊS) E SINAPI 11/2021 DESONERADA 83,55% (HORA) E 47,46% (MÊS);  
 ADOTADO: 31,25%

**DINÂMICA**  
 EMPREENDIMENTOS  
 COMISSÃO  
 Fls 4077  
 Rubrica

**COMPOSIÇÃO AUXILIAR ANALÍTICA DE PREÇO UNITÁRIO**

	Total de Serviços Auxiliares				91,99
	Custo Direto Total				425,29
	Taxa de BDI %		0,0000000		-
	Total da Composição				425,29
	Preço Unitário Adotado				425,29

Item Serviço	Descrição do Serviço		Unidade	Coefficiente	Preço Unitário	Preço Total
	Insumo/Aux.	Descrição				
<b>92270</b>	<b>FABRICAÇÃO DE FÔRMA PARA VIGAS. COM MADEIRA SERRADA. E = 25 MM</b>		<b>M2</b>	<b>30/11/2021</b>		
	2 0204517	SARRAFO *2.5 X 7.5* CM EM PINUS. MISTA OU EQUIVALENTE DA REGIAO - BRUTA	M	4,2280000	3,90	16,48
	2 0205068	PREGO DE ACO POLIDO COM CABECA 17 X 21 (2 X 11)	KG	0,1280000	19,84	2,53
	2 0206189	TABUA NAO APARELHADA *2.5 X 30* CM. EM MACARANDUBA. ANGELIM OU EQUIVALENTE DA REGIAO - BRUTA	M	4,4480000	20,62	91,71
		Sub-Total de MATERIAL				110,72
		Serviços Auxiliares				
	A 88239	AJUDANTE DE CARPINTEIRO COM ENCARGOS COMPLEMENTARES	H	0,1790000	17,57	3,14
	A 88262	CARPINTEIRO DE FORMAS COM ENCARGOS COMPLEMENTARES	H	0,8930000	20,59	18,38
	A 91692	SERRA CIRCULAR DE BANCADA COM MOTOR ELÉTRICO POTÊNCIA DE 5HP. COM COIFA PARA DISCO 10" - CHP DIURNO. AF_08/2015	CHP	0,0560000	22,37	1,25
	A 91693	SERRA CIRCULAR DE BANCADA COM MOTOR ELÉTRICO POTÊNCIA DE 5HP. COM COIFA PARA DISCO 10" - CHI DIURNO. AF_08/2015	CHI	0,1230000	19,77	2,43
		Total de Serviços Auxiliares				25,20
		Custo Direto Total				135,92
		Taxa de BDI %		0,0000000		-
		Total da Composição				135,92
		Preço Unitário Adotado				135,92

Item Serviço	Descrição do Serviço		Unidade	Coefficiente	Preço Unitário	Preço Total
	Insumo/Aux.	Descrição				
<b>100659</b>	<b>ALIZAR DE 5X1.5CM PARA PORTA FIXADO COM PREGOS. PADRÃO MÉDIO</b>		<b>M</b>	<b>30/11/2021</b>		
	2 0220017	GUARNICAO / ALIZAR / VISTA LISA EM MADEIRA MACICA. PARA PORTA . E = *1* CM. L = *5* CM. CEDRINHO / ANGELIM COMERCIAL / TAURI/ CURUPIXA / PEROBA / CUMARU OU EQUIVALENTE DA REGIAO	M	1,1630000	5,24	6,09
	2 0239026	PREGO DE ACO POLIDO SEM CABECA 15 X 15 (1 1/4 X 13)	KG	0,0060000	22,30	0,13
		Sub-Total de MATERIAL				6,22
		Serviços Auxiliares				
	A 88261	CARPINTEIRO DE ESQUADRIA COM ENCARGOS COMPLEMENTARES	H	0,0564400	20,63	1,16
	A 88316	SERVEnte COM ENCARGOS COMPLEMENTARES	H	0,0282200	16,57	0,46
		Total de Serviços Auxiliares				1,62
		Custo Direto Total				7,84
		Taxa de BDI %		0,0000000		-
		Total da Composição				7,84
		Preço Unitário Adotado				7,84

Item Serviço	Descrição do Serviço		Unidade	Coefficiente	Preço Unitário	Preço Total
	Insumo/Aux.	Descrição				

Wendel Wesley de L. Luciano  
 Engº Civil - CREA - Ce. 42082-D  
 CPF: 000.650.823-54



CLIENTE: PREFEITURA MUNICIPAL DE SENADOR POMPEU - CE

EMPRESA: DINÂMICA EMPREENDIMENTOS E SERVIÇOS AIRELI

OBJETO: CONTRATAÇÃO DE EMPRESA ESPECIALIZADA PARA CONSTRUÇÃO DO ESPAÇO EDUCATIVO RURAL COM 06 SALAS DE AULA, LOCALIZADA NO DISTRITO DE SÃO JOAQUIM NO MUNICÍPIO DE

EDITAL TOMADA DE PREÇOS N°. SE - TP002/2022

FONTE: SEINFRA 027.1 DESONERADA - ENCARGOS: 83,85% (HORA) - 47,76% (MÊS) E SINAPI 11/2021 DESONERADA 83,55% (HORA) E 47,46% (MÊS), BD Rubric

ADOTADO: 31,25%




**COMPOSIÇÃO AUXILIAR ANALÍTICA DE PREÇO UNITÁRIO**

Item Serviço	Insumo/Aux.	Descrição	Unidade	Coefficiente	Preço Unitário	Preço Total
90806		<b>BATENTE PARA PORTA DE MADEIRA. FIXAÇÃO COM ARGAMASSA. PADRÃO MÉDIO - FORNECIMENTO E MONTAGEM. AF_12/2019</b>	UN	30/11/2021		
	2 0205061	PREGO DE AÇO POLIDO COM CABECA 18 X 27 (2 1/2 X 10)	KG	0,2000000	19,50	3,90
	2 0207319	TINTA ASFALTICA IMPERMEABILIZANTE DISPERSA EM AGUA. PARA MATERIAIS CIMENTICIOS	L	0,1671000	9,37	1,56
		Sub-Total de MATERIAL				5,46
		Serviços Auxiliares				
	A 88261	CARPINTEIRO DE ESQUADRIA COM ENCARGOS COMPLEMENTARES	H	0,4581600	20,63	9,45
	A 88309	PEDREIRO COM ENCARGOS COMPLEMENTARES	H	1,1304600	20,82	23,53
	A 88316	SERVENTE COM ENCARGOS COMPLEMENTARES	H	0,3411011	16,57	5,65
	A 88629	ARGAMASSA TRAÇO 1:3 (EM VOLUME DE CIMENTO E AREIA MÉDIA ÚMIDA). PREPARO MANUAL. AF_08/2019	M3	0,0223000	507,68	11,32
	A 90801	BATENTE PARA PORTA DE MADEIRA, PADRÃO MÉDIO - FORNECIMENTO E MONTAGEM. AF_12/2019	UN	1,0000000	210,35	210,35
		Total de Serviços Auxiliares				260,30
		Custo Direto Total				265,76
		Taxa de BDI %		0,0000000		-
		Total da Composição				265,76
		Preço Unitário Adotado				265,76

Item Serviço	Insumo/Aux.	Descrição	Unidade	Coefficiente	Preço Unitário	Preço Total
90801		<b>BATENTE PARA PORTA DE MADEIRA. PADRÃO MÉDIO - FORNECIMENTO E MONTAGEM. AF_12/2019</b>	UN	30/11/2021		
	2 0200183	BATENTE / PORTAL / ADUELA / MARCO EM MADEIRA MACICA COM REBAIXO, E = *3* CM. L = *14* CM. PARA PORTAS DE GIRO DE *60 CM A 120* CM X *210* CM. CEDRINHO / ANGELIM COMERCIAL / TAURI / CURUPIXA / PEROBA	JG	1,0000000	144,01	144,01
	2 0205066	PREGO DE AÇO POLIDO COM CABECA 12 X 12	KG	0,0110000	26,14	0,28
	2 0205075	PREGO DE AÇO POLIDO COM CABECA 18 X 30 (2 3/4 X 10)	KG	0,0240000	19,84	0,47
		Sub-Total de MATERIAL				144,76
		Serviços Auxiliares				
	A 88261	CARPINTEIRO DE ESQUADRIA COM ENCARGOS COMPLEMENTARES	H	2,2750300	20,63	46,93
	A 88316	SERVENTE COM ENCARGOS COMPLEMENTARES	H	1,1263100	16,57	18,66
		Total de Serviços Auxiliares				65,59
		Custo Direto Total				210,35
		Taxa de BDI %		0,0000000		-
		Total da Composição				210,35
		Preço Unitário Adotado				210,35

Item Serviço	Insumo/Aux.	Descrição	Unidade	Coefficiente	Preço Unitário	Preço Total
90830		<b>FECHADURA DE EMBUTIR COM CILINDRO. EXTERNA. COMPLETA. ACABAMENTO CROMADO. MAQUINA DE 55 MM. INCLUINDO CHAVE TIPO CILINDRO</b>	UN	30/11/2021		
	2 0203081	FECHADURA ESPELHO PARA PORTA EXTERNA. EM AÇO INOX (MAQUINA, TESTA E CONTRA-TESTA) E EM ZAMAC (MACANETA, LINGUETA E TRINCOS) COM ACABAMENTO CROMADO. MAQUINA DE 55 MM. INCLUINDO CHAVE TIPO CILINDRO	CJ	1,0000000	99,35	99,35
		Sub-Total de MATERIAL				99,35
		Serviços Auxiliares				
	A 88261	CARPINTEIRO DE ESQUADRIA COM ENCARGOS COMPLEMENTARES	H	0,8316600	20,63	17,15



CLIENTE: PREFEITURA MUNICIPAL DE SENADOR POMPEU - CE

EMPRESA: DINÂMICA EMPREENDIMENTOS E SERVIÇOS EIRELI

OBJETO: CONTRATAÇÃO DE EMPRESA ESPECIALIZADA PARA CONSTRUÇÃO DO ESPAÇO EDUCATIVO RURAL COM 06 SALAS DE AULA, LOCALIZADA NO DISTRITO DE SÃO JOAQUIM NO MUNICÍPIO DE

EDITAL TOMADA DE PREÇOS N°. SE -TP002/2022

FONTE: SEINFRA 027.1 DESONERADA - ENCARGOS: 83,85% (HORA) - 47,76% (MÊS) E SINAPI 11/2021 DESONERADA 83,55% (HORA) E 47,46% (MÊS); BDI ADOTADO: 31,25%

**DINÂMICA**  
EMPREENDIMENTOS

COMISSÃO  
4079  
Fls  
m  
Rubrica

COMPOSIÇÃO AUXILIAR ANALÍTICA DE PREÇO UNITÁRIO						
A	88316	SERVENTE COM ENCARGOS COMPLEMENTARES	H	0,4158300	16,57	6,89
		Total de Serviços Auxiliares				24,04
		Custo Direto Total				123,39
		Taxa de BDI %		0,0000000		-
		Total da Composição				123,39
		Preço Unitário Adotado				123,39

Item Serviço	Descrição do Serviço		Unidade	Coeficiente	Preço Unitário	Preço Total
	Insumo/Aux.	Descrição				
<b>92261</b>		<b>INSTALAÇÃO DE TESOURA (INTEIRA OU MEIA). BIAPOIADA. EM MADEIRA</b>	UN	30/11/2021		
	2 0204425	VIGA NAO APARELHADA *6 X 12* CM. EM MACARANDUBA. ANGELIM OU EQUIVALENTE DA REGIAO - BRUTA	M	9,0000000	21,15	190,35
	2 0205075	PREGO DE AÇO POLIDO COM CABECA 18 X 30 (2 3/4 X 10)	KG	1,1250000	19,84	22,32
	2 0240552	PARAFUSO. AUTO ATARRACHANTE. CABECA CHATA. FENDA SIMPLES. 1/4? (6.35 MM) X 25 MM	CENTO	0,0400000	58,65	2,34
		Sub-Total de MATERIAL				215,01
		Serviços Auxiliares				
A	88239	AJUDANTE DE CARPINTEIRO COM ENCARGOS COMPLEMENTARES	H	2,4910000	17,57	43,76
A	88262	CARPINTEIRO DE FORMAS COM ENCARGOS COMPLEMENTARES	H	7,2810000	20,59	149,91
A	93287	GUINDASTE HIDRÁULICO AUTOPROPELIDO. COM LANÇA TELESCÓPICA 40 M. CAPACIDADE MÁXIMA 60 T. POTÊNCIA 260 KW - CHP DIURNO. AF_03/2016	CHP	0,1133000	430,62	48,78
A	93288	GUINDASTE HIDRÁULICO AUTOPROPELIDO. COM LANÇA TELESCÓPICA 40 M. CAPACIDADE MÁXIMA 60 T. POTÊNCIA 260 KW - CHI DIURNO. AF_03/2016	CHI	0,1570000	122,57	19,24
		Total de Serviços Auxiliares				261,69
		Custo Direto Total				476,70
		Taxa de BDI %		0,0000000		-
		Total da Composição				476,70
		Preço Unitário Adotado				476,70

Item Serviço	Descrição do Serviço		Unidade	Coeficiente	Preço Unitário	Preço Total
	Insumo/Aux.	Descrição				
<b>93287</b>		<b>GUINDASTE HIDRÁULICO AUTOPROPELIDO. COM LANÇA TELESCÓPICA 40 M.</b>	CHP	30/11/2021		
		Serviços Auxiliares				
A	88296	OPERADOR DE GUINDASTE COM ENCARGOS COMPLEMENTARES	H	1,0000000	19,70	19,70
A	93283	GUINDASTE HIDRÁULICO AUTOPROPELIDO. COM LANÇA TELESCÓPICA 40 M. CAPACIDADE MÁXIMA 60 T. POTÊNCIA 260 KW - DEPRECIÇÃO. AF_03/2016	H	1,0000000	81,65	81,65
A	93284	GUINDASTE HIDRÁULICO AUTOPROPELIDO. COM LANÇA TELESCÓPICA 40 M. CAPACIDADE MÁXIMA 60 T. POTÊNCIA 260 KW - JUROS. AF_03/2016	H	1,0000000	15,51	15,51
A	93285	GUINDASTE HIDRÁULICO AUTOPROPELIDO. COM LANÇA TELESCÓPICA 40 M. CAPACIDADE MÁXIMA 60 T. POTÊNCIA 260 KW - MANUTENÇÃO. AF_03/2016	H	1,0000000	131,25	131,25
A	93286	GUINDASTE HIDRÁULICO AUTOPROPELIDO. COM LANÇA TELESCÓPICA 40 M. CAPACIDADE MÁXIMA 60 T. POTÊNCIA 260 KW - MATERIAIS NA OPERAÇÃO. AF_03/2016	H	1,0000000	176,80	176,80

CLIENTE: PREFEITURA MUNICIPAL DE SENADOR POMPEU - CE  
 EMPRESA: DINÂMICA EMPREENDIMENTOS E SERVIÇOS EIRELI  
 OBJETO: CONTRATAÇÃO DE EMPRESA ESPECIALIZADA PARA CONSTRUÇÃO DO ESPAÇO EDUCATIVO RURAL COM 06 SALAS DE AULA, LOCALIZADA NO DISTRITO DE SÃO JOAQUIM NO MUNICÍPIO DE  
 EDITAL TOMADA DE PREÇOS Nº. SE -TP002/2022  
 FONTE: SEINFRA 027.1 DESONERADA - ENCARGOS: 83,85% (HORA) - 47,76% (MÊS) E SINAPI 11/2021 DESONERADA 83,55% (HORA) E 47,46% (MÊS), BD  
 ADOTADO: 31,25%

**DINÂMICA**  
 EMPREENDIMENTOS

COMISSÃO DE LICITAÇÃO  
 Fis 4080  
 M  
 Rubrica

COMPOSIÇÃO AUXILIAR ANALÍTICA DE PREÇO UNITÁRIO						
A	93296	GUINDASTE HIDRÁULICO AUTOPROPELIDO. COM LANÇA TELESCÓPICA 40 M. CAPACIDADE MÁXIMA 60 T. POTÊNCIA 260 KW - IMPOSTOS E SEGUROS. AF_03/2016	H	1,0000000	5,71	5,71
		Total de Serviços Auxiliares				430,62
		Custo Direto Total				430,62
		Taxa de BDI %		0,0000000		-
		Total da Composição				430,62
		Preço Unitário Adotado				430,62

Item Serviço	Descrição do Serviço		Unidade	Coeficiente	Preço Unitário	Preço Total
	Insumo/Aux.	Descrição				
<b>88296</b>	<b>OPERADOR DE GUINDASTE COM ENCARGOS COMPLEMENTARES</b>		<b>H</b>	<b>30/11/2021</b>		
	1 0104254	OPERADOR DE GUINDASTE	H	1,0000000	14,17	14,17
	1 0137370	ALIMENTAÇÃO - HORISTA (COLETADO CAIXA)	H	1,0000000	2,83	2,83
	1 0137371	TRANSPORTE - HORISTA (COLETADO CAIXA)	H	1,0000000	0,88	0,88
	1 0137372	EXAMES - HORISTA (COLETADO CAIXA)	H	1,0000000	0,81	0,81
	1 0137373	SEGURO - HORISTA (COLETADO CAIXA)	H	1,0000000	0,06	0,06
	1 0143464	FERRAMENTAS - FAMILIA OPERADOR ESCAVADEIRA - HORISTA (ENCARGOS COMPLEMENTARES - COLETADO CAIXA)	H	1,0000000	0,01	0,01
	1 0143488	EPI - FAMILIA OPERADOR ESCAVADEIRA - HORISTA (ENCARGOS COMPLEMENTARES - COLETADO CAIXA)	H	1,0000000	0,76	0,76
		Sub-Total de MÃO DE OBRA				19,52
		Serviços Auxiliares				
A	95359	CURSO DE CAPACITAÇÃO PARA OPERADOR DE GUINDASTE (ENCARGOS COMPLEMENTARES) - HORISTA	H	1,0000000	0,18	0,18
		Total de Serviços Auxiliares				0,18
		Custo Direto Total				19,70
		Taxa de BDI %		0,0000000		-
		Total da Composição				19,70
		Preço Unitário Adotado				19,70

Item Serviço	Descrição do Serviço		Unidade	Coeficiente	Preço Unitário	Preço Total
	Insumo/Aux.	Descrição				
<b>95359</b>	<b>CURSO DE CAPACITAÇÃO PARA OPERADOR DE GUINDASTE (ENCARGOS COMPLEMENTARES) - HORISTA</b>		<b>H</b>	<b>30/11/2021</b>		
	1 0104254	OPERADOR DE GUINDASTE	H	0,0133000	14,17	0,18
		Sub-Total de MÃO DE OBRA				0,18
		Custo Direto Total				0,18
		Taxa de BDI %		0,0000000		-
		Total da Composição				0,18
		Preço Unitário Adotado				0,18

Item Serviço	Descrição do Serviço		Unidade	Coeficiente	Preço Unitário	Preço Total
	Insumo/Aux.	Descrição				
<b>93283</b>	<b>GUINDASTE HIDRÁULICO AUTOPROPELIDO. COM LANÇA TELESCÓPICA 40 M. CAPACIDADE MÁXIMA 60 T. POTÊNCIA 260 KW. TRACAO 6 X 6</b>		<b>H</b>	<b>30/11/2021</b>		
	3 0344474	GUINDASTE HIDRÁULICO AUTOPROPELIDO. COM LANÇA TELESCÓPICA 40 M. CAPACIDADE MÁXIMA 60 T. POTÊNCIA 260 KW. TRACAO 6 X 6	UN	0,0000400	2.041.345,16	81,65
		Sub-Total de EQUIPAMENTO				81,65
		Custo Direto Total				81,65
		Taxa de BDI %		0,0000000		-
		Total da Composição				81,65
		Preço Unitário Adotado				81,65

CLIENTE: PREFEITURA MUNICIPAL DE SENADOR POMPEU - CE

EMPRESA: DINÂMICA EMPREENDIMENTOS E SERVIÇOS EIRELI

OBJETO: CONTRATAÇÃO DE EMPRESA ESPECIALIZADA PARA CONSTRUÇÃO DO ESPAÇO EDUCATIVO RURAL COM 06 SALAS DE AULA, LOCALIZADA NO DISTRITO DE SÃO JOAQUIM NO MUNICÍPIO DE

EDITAL TOMADA DE PREÇOS N°. SE -TP002/2022.

FONTE: SEINFRA 027.1 DESONERADA - ENCARGOS: 83,85% (HORA) - 47,76% (MÊS) E SINAPI 11/2021 DESONERADA 83,55% (HORA) E 47,46% (MÊS); BDI ADOTADO: 31,25%



COMPOSIÇÃO AUXILIAR ANALÍTICA DE PREÇO UNITÁRIO

Item Serviço	Descrição do Serviço		Unidade	Coeficiente	Preço Unitário	Preço Total
	Insumo/Aux.	Descrição				
93284		<b>GUINDASTE HIDRÁULICO AUTOPROPELIDO. COM LANÇA TELESCÓPICA 40 M.</b>	H	30/11/2021		
	3 0344474	GUINDASTE HIDRAULICO AUTOPROPELIDO. COM LANCA TELESCOPICA 40 M. CAPACIDADE MAXIMA 60 T. POTENCIA 260 KW. TRACAO 6 X 6	UN	0,0000076	2.041.345,16	15,51
		Sub-Total de EQUIPAMENTO				15,51
		Custo Direto Total				15,51
		Taxa de BDI %		0,0000000		-
		Total da Composição				15,51
		Preço Unitário Adotado				15,51

Item Serviço	Descrição do Serviço		Unidade	Coeficiente	Preço Unitário	Preço Total
	Insumo/Aux.	Descrição				
93285		<b>GUINDASTE HIDRÁULICO AUTOPROPELIDO. COM LANÇA TELESCÓPICA 40 M.</b>	H	30/11/2021		
	3 0344474	GUINDASTE HIDRAULICO AUTOPROPELIDO. COM LANCA TELESCOPICA 40 M. CAPACIDADE MAXIMA 60 T. POTENCIA 260 KW. TRACAO 6 X 6	UN	0,0000643	2.041.345,16	131,25
		Sub-Total de EQUIPAMENTO				131,25
		Custo Direto Total				131,25
		Taxa de BDI %		0,0000000		-
		Total da Composição				131,25
		Preço Unitário Adotado				131,25

Item Serviço	Descrição do Serviço		Unidade	Coeficiente	Preço Unitário	Preço Total
	Insumo/Aux.	Descrição				
93286		<b>GUINDASTE HIDRÁULICO AUTOPROPELIDO. COM LANÇA TELESCÓPICA 40 M.</b>	H	30/11/2021		
	2 0202705	ENERGIA ELÉTRICA ATE 2000 KWH INDUSTRIAL. SEM DEMANDA	KW/H	221,0000000	0,80	176,80
		Sub-Total de MATERIAL				176,80
		Custo Direto Total				176,80
		Taxa de BDI %		0,0000000		-
		Total da Composição				176,80
		Preço Unitário Adotado				176,80

Item Serviço	Descrição do Serviço		Unidade	Coeficiente	Preço Unitário	Preço Total
	Insumo/Aux.	Descrição				
93296		<b>GUINDASTE HIDRÁULICO AUTOPROPELIDO. COM LANÇA TELESCÓPICA 40 M.</b>	H	30/11/2021		
	3 0344474	GUINDASTE HIDRAULICO AUTOPROPELIDO. COM LANCA TELESCOPICA 40 M. CAPACIDADE MAXIMA 60 T. POTENCIA 260 KW. TRACAO 6 X 6	UN	0,0000028	2.041.345,16	5,71
		Sub-Total de EQUIPAMENTO				5,71
		Custo Direto Total				5,71
		Taxa de BDI %		0,0000000		-
		Total da Composição				5,71
		Preço Unitário Adotado				5,71

Item Serviço	Descrição do Serviço		Unidade	Coeficiente	Preço Unitário	Preço Total
	Insumo/Aux.	Descrição				
93288		<b>GUINDASTE HIDRÁULICO AUTOPROPELIDO. COM LANÇA TELESCÓPICA 40 M.</b>	CHI	30/11/2021		
		Serviços Auxiliares				

CLIENTE: PREFEITURA MUNICIPAL DE SENADOR POMPEU - CE

EMPRESA: DINÂMICA EMPREENDIMENTOS E SERVIÇOS EIRELI

OBJETO: CONTRATAÇÃO DE EMPRESA ESPECIALIZADA PARA CONSTRUÇÃO DO ESPAÇO EDUCATIVO RURAL COM 06 SALAS DE AULA, LOCALIZADA NO DISTRITO DE SÃO JOAQUIM NO MUNICÍPIO DE

EDITAL TOMADA DE PREÇOS N°. SE -TP002/2022

FONTE: SEINFRA 027.1 DESONERADA - ENCARGOS: 83,85% (HORA) - 47,76% (MÊS) E SINAPI 11/2021 DESONERADA 83,55% (HORA) E 47,46% (MÊS); BDI

ADOTADO: 31,25%

**DINÂMICA**  
EMPREENDIMENTOS

COMISSÃO DE LICITAÇÃO  
4082  
Rubrica

**COMPOSIÇÃO AUXILIAR ANALÍTICA DE PREÇO UNITÁRIO**


Item	Descrição do Serviço	Unidade	Coefficiente	Preço Unitário	Preço Total
A 88296	OPERADOR DE GUINDASTE COM ENCARGOS COMPLEMENTARES	H	1,0000000	19,70	19,70
A 93283	GUINDASTE HIDRÁULICO AUTOPROPELIDO. COM LANÇA TELESCÓPICA 40 M. CAPACIDADE MÁXIMA 60 T. POTÊNCIA 260 KW - DEPRECIAÇÃO. AF_03/2016	H	1,0000000	81,65	81,65
A 93284	GUINDASTE HIDRÁULICO AUTOPROPELIDO. COM LANÇA TELESCÓPICA 40 M. CAPACIDADE MÁXIMA 60 T. POTÊNCIA 260 KW - JUROS. AF_03/2016	H	1,0000000	15,51	15,51
A 93296	GUINDASTE HIDRÁULICO AUTOPROPELIDO. COM LANÇA TELESCÓPICA 40 M. CAPACIDADE MÁXIMA 60 T. POTÊNCIA 260 KW - IMPOSTOS E SEGUROS. AF_03/2016	H	1,0000000	5,71	5,71
	Total de Serviços Auxiliares				122,57
	Custo Direto Total				122,57
	Taxa de BDI %		0,0000000		-
	Total da Composição				122,57
	Preço Unitário Adotado				122,57

Item Serviço	Descrição do Serviço	Unidade	Coefficiente	Preço Unitário	Preço Total
	Insumo/Aux. Descrição				
<b>92260</b>	<b>INSTALAÇÃO DE TESOURA (INTEIRA OU MEIA). BIAPOIADA. EM MADEIRA</b>	<b>MUN</b>	<b>30/11/2021</b>		
2 0204425	VIGA NAO APARELHADA *6 X 12* CM. EM MACARANDUBA. ANGELIM OU EQUIVALENTE DA REGIAO - BRUTA	M	9,0000000	21,15	190,35
2 0205075	PREGO DE ACO POLIDO COM CABECA 18 X 30 (2 3/4 X 10)	KG	1,1250000	19,84	22,32
2 0240552	PARAFUSO. AUTO ATARRACHANTE. CABECA CHATA. FENDA SIMPLES. 1/4? (6.35 MM) X 25 MM	CENTO	0,0400000	58,65	2,34
	Sub-Total de MATERIAL				215,01
	Serviços Auxiliares				
A 88239	AJUDANTE DE CARPINTEIRO COM ENCARGOS COMPLEMENTARES	H	2,0440000	17,57	35,91
A 88262	CARPINTEIRO DE FORMAS COM ENCARGOS COMPLEMENTARES	H	5,3430000	20,59	110,01
A 93287	GUINDASTE HIDRÁULICO AUTOPROPELIDO. COM LANÇA TELESCÓPICA 40 M. CAPACIDADE MÁXIMA 60 T. POTÊNCIA 260 KW - CHP DIURNO. AF_03/2016	CHP	0,1133000	430,62	48,78
A 93288	GUINDASTE HIDRÁULICO AUTOPROPELIDO. COM LANÇA TELESCÓPICA 40 M. CAPACIDADE MÁXIMA 60 T. POTÊNCIA 260 KW - CHI DIURNO. AF_03/2016	CHI	0,1570000	122,57	19,24
	Total de Serviços Auxiliares				213,94
	Custo Direto Total				428,95
	Taxa de BDI %		0,0000000		-
	Total da Composição				428,95
	Preço Unitário Adotado				428,95

Item Serviço	Descrição do Serviço	Unidade	Coefficiente	Preço Unitário	Preço Total
	Insumo/Aux. Descrição				
<b>88278</b>	<b>MONTADOR DE ESTRUTURA METÁLICA COM ENCARGOS COMPLEMENTAR</b>	<b>H</b>	<b>30/11/2021</b>		
1 0137370	ALIMENTACAO - HORISTA (COLETADO CAIXA)	H	1,0000000	2,83	2,83
1 0137371	TRANSPORTE - HORISTA (COLETADO CAIXA)	H	1,0000000	0,88	0,88
1 0137372	EXAMES - HORISTA (COLETADO CAIXA)	H	1,0000000	0,81	0,81
1 0137373	SEGURO - HORISTA (COLETADO CAIXA)	H	1,0000000	0,06	0,06
1 0143464	FERRAMENTAS - FAMILIA OPERADOR ESCAVADEIRA - HORISTA (ENCARGOS COMPLEMENTARES - COLETADO CAIXA)	H	1,0000000	0,01	0,01

Wendel Wescley de L. Luciano  
Engº Civil - CREA - Cê. 42082-D  
CPF: 000.650.823-54

CLIENTE: PREFEITURA MUNICIPAL DE SENADOR POMPEU - CE  
 EMPRESA: DINÂMICA EMPREENDIMENTOS E SERVIÇOS EIRELI  
 OBJETO: CONTRATAÇÃO DE EMPRESA ESPECIALIZADA PARA CONSTRUÇÃO DO ESPAÇO EDUCATIVO RURAL COM 06 SALAS DE AULA, LOCALIZADA NO DISTRITO DE SÃO JOAQUIM NO MUNICÍPIO DE  
 EDITAL TOMADA DE PREÇOS N°. SE - TP002/2022  
 FONTE: SEINFRA 027.1 DESONERADA - ENCARGOS: 83,85% (HORA) - 47,76% (MÊS) E SINAPI 11/2021 DESONERADA 83,55% (HORA) E 47,46% (MÊS) BDI  
 ADOTADO: 31,25%



COMPOSIÇÃO AUXILIAR ANALÍTICA DE PREÇO UNITÁRIO							
	1	0143488	EPI - FAMILIA OPERADOR ESCAVADEIRA - HORISTA (ENCARGOS COMPLEMENTARES - COLETADO CAIXA)	H	1,0000000	0,76	0,76
	1	0144497	MONTADOR DE ESTRUTURAS METALICAS HORISTA	H	1,0000000	14,17	14,17
			Sub-Total de MÃO DE OBRA				19,52
			Serviços Auxiliares				
	A	95344	CURSO DE CAPACITAÇÃO PARA MONTADOR DE ESTRUTURA METÁLICA (ENCARGOS COMPLEMENTARES) - HORISTA	H	1,0000000	0,13	0,13
			Total de Serviços Auxiliares				0,13
			Custo Direto Total				19,65
			Taxa de BDI %		0,0000000		-
			Total da Composição				19,65
			Preço Unitário Adotado				19,65

Item Serviço	Descrição do Serviço		Unidade	Coeficiente	Preço Unitário	Preço Total	
	Insumo/Aux.	Descrição					
95344		CURSO DE CAPACITAÇÃO PARA MONTADOR DE ESTRUTURA METÁLICA (EM H		30/11/2021			
	1	0144497	MONTADOR DE ESTRUTURAS METALICAS HORISTA	H	0,0094000	14,17	0,13
			Sub-Total de MÃO DE OBRA				0,13
			Custo Direto Total				0,13
			Taxa de BDI %	0,0000000			-
			Total da Composição				0,13
			Preço Unitário Adotado				0,13

Item Serviço	Descrição do Serviço		Unidade	Coeficiente	Preço Unitário	Preço Total	
	Insumo/Aux.	Descrição					
92255		INSTALAÇÃO DE TESOURA (INTEIRA OU MEIA). EM AÇO. PARA VÃOS MAIO	UN	30/11/2021			
	2	0211964	PARAFUSO DE AÇO TIPO CHUMBADOR PARABOLT. DIAMETRO 3/8". COMPRIMENTO 75 MM	UN	12,0000000	2,99	35,88
			Sub-Total de MATERIAL				35,88
			Serviços Auxiliares				
	A	88278	MONTADOR DE ESTRUTURA METÁLICA COM ENCARGOS COMPLEMENTARES	H	2,5530000	19,65	50,16
	A	88316	SERVEANTE COM ENCARGOS COMPLEMENTARES	H	1,4400000	16,57	23,86
	A	93287	GUINDASTE HIDRÁULICO AUTOPROPELIDO. COM LANÇA TELESCÓPICA 40 M. CAPACIDADE MÁXIMA 60 T. POTÊNCIA 260 KW - CHP DIURNO. AF_03/2016	CHP	0,1133000	430,62	48,78
	A	93288	GUINDASTE HIDRÁULICO AUTOPROPELIDO. COM LANÇA TELESCÓPICA 40 M. CAPACIDADE MÁXIMA 60 T. POTÊNCIA 260 KW - CHI DIURNO. AF_03/2016	CHI	0,1570000	122,57	19,24
			Total de Serviços Auxiliares				142,04
			Custo Direto Total				177,92
			Taxa de BDI %	0,0000000			-
			Total da Composição				177,92
			Preço Unitário Adotado				177,92

Item Serviço	Descrição do Serviço		Unidade	Coeficiente	Preço Unitário	Preço Total	
	Insumo/Aux.	Descrição					
87337		ARGAMASSA TRAÇO 1:2:9 (EM VOLUME DE CIMENTO. CAL E AREIA MÉDIA	M3	30/11/2021			
	2	0200370	AREIA MEDIA - POSTO JAZIDA/FORNECEDOR (RETIRADO NA JAZIDA. SEM TRANSPORTE)	M3	1,1600000	89,00	103,24
	2	0201106	CAL HIDRATADA CH-I PARA ARGAMASSAS	KG	154,4600000	0,82	126,65
	2	0201379	CIMENTO PORTLAND COMPOSTO CP II-32	KG	173,7700000	0,56	97,31
			Sub-Total de MATERIAL				327,20

CLIENTE: PREFEITURA MUNICIPAL DE SENADOR POMPEU - CE  
 EMPRESA: DINÂMICA EMPREENDIMENTOS E SERVIÇOS EIRELI  
 OBJETO: CONTRATAÇÃO DE EMPRESA ESPECIALIZADA PARA CONSTRUÇÃO DO ESPAÇO EDUCATIVO RURAL COM 06 SALAS DE AULA, LOCALIZADA NO DISTRITO DE SÃO JOAQUIM NO MUNICÍPIO DE  
 EDITAL TOMADA DE PREÇOS N°. SE - TP002/2022.  
 FONTE: SEINFRA 027.1 DESONERADA - ENCARGOS: 83,85% (HORA) - 47,76% (MÊS) E SINAPI 11/2021 DESONERADA 83,55% (HORA) E 47,46% (MÊS); BDI ADOTADO: 31,25%

COMPOSIÇÃO AUXILIAR ANALÍTICA DE PREÇO UNITÁRIO						
		Serviços Auxiliares				
A	88377	OPERADOR DE BETONEIRA ESTACIONÁRIA/MISTURADOR COM ENCARGOS COMPLEMENTARES	H	4,8800000	19,61	95,69
A	88386	MISTURADOR DE ARGAMASSA. EIXO HORIZONTAL. CAPACIDADE DE MISTURA 300 KG. MOTOR ELÉTRICO POTÊNCIA 5 CV - CHP DIURNO. AF_06/2014	CHP	1,1400000	4,30	4,90
A	88392	MISTURADOR DE ARGAMASSA. EIXO HORIZONTAL. CAPACIDADE DE MISTURA 300 KG. MOTOR ELÉTRICO POTÊNCIA 5 CV - CHI DIURNO. AF_06/2014	CHI	3,7400000	0,85	3,17
		Total de Serviços Auxiliares				103,76
		Custo Direto Total				430,96
		Taxa de BDI %		0,0000000		-
		Total da Composição				430,96
		Preço Unitário Adotado				430,96

Item Serviço	Descrição do Serviço		Unidade	Coefficiente	Preço Unitário	Preço Total
	Insumo/Aux.	Descrição				
<b>88243</b>	<b>AJUDANTE ESPECIALIZADO COM ENCARGOS COMPLEMENTARES</b>		H	30/11/2021		
	1 0100242	AJUDANTE ESPECIALIZADO	H	1,0000000	12,11	12,11
	1 0137370	ALIMENTACAO - HORISTA (COLETADO CAIXA)	H	1,0000000	2,83	2,83
	1 0137371	TRANSPORTE - HORISTA (COLETADO CAIXA)	H	1,0000000	0,88	0,88
	1 0137372	EXAMES - HORISTA (COLETADO CAIXA)	H	1,0000000	0,81	0,81
	1 0137373	SEGURO - HORISTA (COLETADO CAIXA)	H	1,0000000	0,06	0,06
	1 0143467	FERRAMENTAS - FAMILIA SERVENTE - HORISTA (ENCARGOS COMPLEMENTARES - COLETADO CAIXA)	H	1,0000000	0,56	0,56
	1 0143491	EPI - FAMILIA SERVENTE - HORISTA (ENCARGOS COMPLEMENTARES - COLETADO CAIXA)	H	1,0000000	1,15	1,15
		Sub-Total de MÃO DE OBRA				18,40
		Serviços Auxiliares				
A	95313	CURSO DE CAPACITAÇÃO PARA AJUDANTE ESPECIALIZADO (ENCARGOS COMPLEMENTARES) - HORISTA	H	1,0000000	0,11	0,11
		Total de Serviços Auxiliares				0,11
		Custo Direto Total				18,51
		Taxa de BDI %		0,0000000		-
		Total da Composição				18,51
		Preço Unitário Adotado				18,51

Item Serviço	Descrição do Serviço		Unidade	Coefficiente	Preço Unitário	Preço Total
	Insumo/Aux.	Descrição				
<b>95313</b>	<b>CURSO DE CAPACITAÇÃO PARA AJUDANTE ESPECIALIZADO (ENCARGOS COMPLEMENTARES) - HORISTA</b>		H	30/11/2021		
	1 0100242	AJUDANTE ESPECIALIZADO	H	0,0094000	12,11	0,11
		Sub-Total de MÃO DE OBRA				0,11
		Custo Direto Total				0,11
		Taxa de BDI %		0,0000000		-
		Total da Composição				0,11
		Preço Unitário Adotado				0,11

Item Serviço	Descrição do Serviço		Unidade	Coefficiente	Preço Unitário	Preço Total
	Insumo/Aux.	Descrição				
<b>88270</b>	<b>IMPERMEABILIZADOR COM ENCARGOS COMPLEMENTARES</b>		H	30/11/2021		
	1 0112873	IMPERMEABILIZADOR	H	1,0000000	14,17	14,17

CLIENTE: PREFEITURA MUNICIPAL DE SENADOR POMPEU - CE

EMPRESA: DINÂMICA EMPREENDIMENTOS E SERVIÇOS EIRELI

OBJETO: CONTRATAÇÃO DE EMPRESA ESPECIALIZADA PARA CONSTRUÇÃO DO ESPAÇO EDUCATIVO

RURAL COM 06 SALAS DE AULA, LOCALIZADA NO DISTRITO DE SÃO JOAQUIM NO MUNICÍPIO DE

EDITAL TOMADA DE PREÇOS N°. SE - TP002/2022

FONTE: SEINFRA 027.1 DESONERADA - ENCARGOS: 83,85% (HORA) - 47,76% (MÊS) E SINAPI 11/2021 DESONERADA 83,55% (HORA) E 47,46% (MÊS); BDI

ADOTADO: 31,25%



**COMPOSIÇÃO AUXILIAR ANALÍTICA DE PREÇO UNITÁRIO**

Item	Descrição do Serviço	Unidade	Coefficiente	Preço Unitário	Preço Total
1	0137370 ALIMENTAÇÃO - HORISTA (COLETADO CAIXA)	H	1,0000000	2,83	2,83
1	0137371 TRANSPORTE - HORISTA (COLETADO CAIXA)	H	1,0000000	0,88	0,88
1	0137372 EXAMES - HORISTA (COLETADO CAIXA)	H	1,0000000	0,81	0,81
1	0137373 SEGURO - HORISTA (COLETADO CAIXA)	H	1,0000000	0,06	0,06
1	0143465 FERRAMENTAS - FAMÍLIA PEDREIRO - HORISTA (ENCARGOS COMPLEMENTARES - COLETADO CAIXA)	H	1,0000000	0,74	0,74
1	0143489 EPI - FAMÍLIA PEDREIRO - HORISTA (ENCARGOS COMPLEMENTARES - COLETADO CAIXA)	H	1,0000000	1,09	1,09
	Sub-Total de MÃO DE OBRA				20,58
	Serviços Auxiliares				
A	95338 CURSO DE CAPACITAÇÃO PARA IMPERMEABILIZADOR (ENCARGOS COMPLEMENTARES) - HORISTA	H	1,0000000	0,24	0,24
	Total de Serviços Auxiliares				0,24
	Custo Direto Total				20,82
	Taxa de BDI %		0,0000000		-
	Total da Composição				20,82
	Preço Unitário Adotado				20,82

Item Serviço	Descrição do Serviço	Unidade	Coefficiente	Preço Unitário	Preço Total
95338	CURSO DE CAPACITAÇÃO PARA IMPERMEABILIZADOR (ENCARGOS COMPL	H	30/11/2021		
1	0112873 IMPERMEABILIZADOR	H	0,0172000	14,17	0,24
	Sub-Total de MÃO DE OBRA				0,24
	Custo Direto Total				0,24
	Taxa de BDI %		0,0000000		-
	Total da Composição				0,24
	Preço Unitário Adotado				0,24

Item Serviço	Descrição do Serviço	Unidade	Coefficiente	Preço Unitário	Preço Total
87377	ARGAMASSA TRAÇO 1:3 (EM VOLUME DE CIMENTO E AREIA GROSSA ÚMID	M3	30/11/2021		
2	0200367 AREIA GROSSA - POSTO JAZIDA/FORNECEDOR (RETIRADO NA JAZIDA. SEM TRANSPORTE)	M3	0,9400000	109,80	103,21
2	0201379 CIMENTO PORTLAND COMPOSTO CP II-32	KG	422,6300000	0,56	236,67
	Sub-Total de MATERIAL				339,88
	Serviços Auxiliares				
A	88316 SERVENTE COM ENCARGOS COMPLEMENTARES	H	11,0200000	16,57	182,60
	Total de Serviços Auxiliares				182,60
	Custo Direto Total				522,48
	Taxa de BDI %		0,0000000		-
	Total da Composição				522,48
	Preço Unitário Adotado				522,48

Item Serviço	Descrição do Serviço	Unidade	Coefficiente	Preço Unitário	Preço Total
87381	ARGAMASSA TRAÇO 1:4 (EM VOLUME DE CIMENTO E AREIA GROSSA ÚMID	M3	30/11/2021		
2	0200367 AREIA GROSSA - POSTO JAZIDA/FORNECEDOR (RETIRADO NA JAZIDA. SEM TRANSPORTE)	M3	0,7800000	109,80	85,64
2	0201379 CIMENTO PORTLAND COMPOSTO CP II-32	KG	263,9700000	0,56	147,82
2	0207334 ADITIVO ADESIVO LIQUIDO PARA ARGAMASSAS DE REVESTIMENTOS CIMENTICIOS	L	189,0700000	11,92	2.253,71
	Sub-Total de MATERIAL				2.487,17
	Serviços Auxiliares				
A	88316 SERVENTE COM ENCARGOS COMPLEMENTARES	H	10,5100000	16,57	174,15