



ESTADO DO CEARÁ
 TRIBUNAL DE CONTAS DOS MUNICÍPIOS
 GABINETE CONSELHEIRO ERNESTO SABOIA

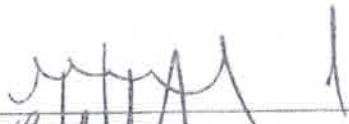
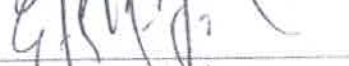



MARCO, pertinente ao exercício de 2009, para examinar e apreciar os aspectos relativos à Gestão Fiscal do Poder Legislativo.

Sejam notificados o Prefeito e a Câmara Municipal.

Expedientes Necessários.

SALA DAS SESSÕES DO TRIBUNAL DE CONTAS DOS MUNICÍPIOS DO ESTADO DO CEARÁ, em Fortaleza, 06 de Outubro de 2011.

 _____ Conselho Presidente
 _____ Conselho Relator
 Fui presente  _____ Procurador(a)

2009.MCO.PCG.8033/10 VOTO (LF)

Av. General Afonso Albuquerque Lima, 130 - Cambéba - CEP 60.822-125 - Fortaleza - CE www.tcm.ce.gov.br



BALANÇO PATRIMONIAL

LEI Nº 4.320/64
ANEXO XIV
INSTRUÇÃO NORMATIVA Nº 01/2003 - TCM
ART. 4º, INCISO I

BALANÇO GERAL 2009

424

BALANCO DE 2009
PREFEITURA MUNICIPAL DE MARCO

COMISSÃO DE LICITAÇÃO
Fls. 757
4
Rubrica

ANEXO 14 - BALANÇO PATRIMONIAL

ANEXO 14

Descrição	Valor	SubTotal	Total
ATIVOS			
ATIVO FINANCEIRO			
FG - CAIXA	0,00		
FG - BANCOS	1.841.200,94		
		1.841.200,94	1.841.200,94
REALIZAVEL			
FG - DOUDECIMO CAMARA MUNICIPAL MARCO - PMM	95.415,34		
FG - EMP. CONSIGNADO BB FUNDEB	9.411,69		
FG - EMPRESTIMO BANCO DO BRASIL-FME	22.660,35		
FG - EMPRESTIMO BANCO DO BRASIL-PMM	69.043,68		
FG - EMPRESTIMO BEC-FME	229,71		
FG - EMPRESTIMO BEC-FMS	67,12		
FG - EMPRESTIMO CAIXA ECONOMICA-FME	4.700,40		
FG - EMPRESTIMO CAIXA ECONOMICA-FMS	2.929,91		
FG - EMPRESTIMO PMM - FMSS - FMSS	23.000,00		
FG - INSS CONSIGNAÇÃO-PMM	269,50		
FG - IRRF CONVENIO PMM	5.089,74		
FG - ISS CONVENIO PMM	8.012,34		
FG - LICENCA GESTANTE-FMS	5.614,00		
FG - MULTAS E JUROS POR IMPONTUALIDADE-PMM	1,95		
FG - PAGAMENTOS A REGULARIZAR - FMSS	131,98		
FG - PASEP SERVIDORES-FMS	32,94		
FG - PENSÃO ALIMENTICIA-FME	40,00		
FG - PENSÃO ALIMENTICIA-FMS	140,18		
FG - REC A RECEBER CONV.FUNASA KITS SAN.-PMM	940.000,00		
FG - SALARIO FAMILIA - FMS	54.317,69		
FG - SALARIO FAMILIA - FMAS	262,12		
FG - SALARIO FAMILIA - FUNDEB	11.161,99		
FG - SALARIO FAMILIA - PMM	261,35		
FG - SALARIO FAMILIA FME	34.729,67		
FG - SALARIO MATERNIDADE - FUNDEB	1.203,50		
FG - SALARIO MATERNIDADE - PMM	70.947,94		
CAM - JUROS E MULTA POR ATRASO	14,47		
		1.359.689,56	3.200.890,50
PERMANENTE			
FG - BENS IMOVEIS	12.082.225,55		
FG - BENS MOVEIS	2.603.901,98		
CAM - BENS MOVEIS	88.404,51		
		14.774.532,04	17.975.422,54
VALORES			
FG - ACOES DA COELCE	74.659,56		
FG - ACOES DA RFFSA	1.351,65		
FG - ACOES DA TELEMAR	5.343,00		
		81.354,21	18.056.776,75
ALMOXARIFADO			
FG - ALMOXARIFADO	628.367,33		
		628.367,33	18.685.144,08
CREDITOS			
FG - DIVIDA ATIVA TRIBUTARIA	656.394,65		
FG - DIVIDA ATIVA NAQ TRIBUTARIA	142.913,34		
		799.307,99	19.484.452,07
		Total Ativo	19.484.452,07

425

BALANÇO DE 2009
PREFEITURA MUNICIPAL DE MARCO

COMISSÃO DE LICITAÇÃO
Fls. 758
m
Rubrica

ANEXO 14 - BALANÇO PATRIMONIAL
ANEXO 14

Descrição	PASSIVO Valor	SubTotal	Total
PASSIVO FINANCEIRO			
FG - RESTOS A PAGAR 2005	5.113,95		
FG - RESTOS A PAGAR 2006	31.962,24		
FG - RESTOS A PAGAR 2007	64.932,47		
FG - RESTOS A PAGAR 2008	1.111.031,11		
FG - RESTOS A PAGAR 2009	1.309.525,20		
CAM - RESTOS A PAGAR 2007	400,00		
CAM - RESTOS A PAGAR 2008	0,01		
CAM - RESTOS A PAGAR 2009	367,00		
		2.523.331,98	2.523.331,98
EXTRA-ORÇAMENTARIO			
FG - CONTRIBUIÇÃO SINDICAL - PMM	3.096,27		
FG - CONTRIBUIÇÃO PREVIDENCIARIA INSS - FMS	519.061,14		
FG - CONTRIBUIÇÃO PREVIDENCIARIA INSS - FMAS	3.986,17		
FG - CONTRIBUIÇÃO PREVIDENCIARIA INSS - FME	168.561,15		
FG - CONTRIBUIÇÃO PREVIDENCIARIA INSS - FUNDEB	116.943,07		
FG - CONTRIBUIÇÃO PREVIDENCIARIA INSS - PMM	71.499,06		
FG - CONTRIBUIÇÃO SINDICAL - FMAS	755,06		
FG - CONTRIBUIÇÃO SINDICAL - FME	8.557,53		
FG - CONTRIBUIÇÃO SINDICAL - FMS	9.422,29		
FG - CONTRIBUIÇÃO SINDICAL - FUNDEB	7.066,14		
FG - CONVENIO CORREIOS/PMM	1.028,01		
FG - EMPRESTIMO CONSIGNADO BB - FMAS	346,88		
FG - EMPRESTIMO CONSIGNADO BB - FMS	2.170,72		
FG - EMPRESTIMO CONSIGNADO BB - FMSS	2.669,29		
FG - EMPRESTIMO CONSIGNADO CEF - FUNDEB	1.500,62		
FG - EMPRESTIMO CONSIGNADO T. CARD - FME	408,40		
FG - EMPRESTIMO CONSIGNADO T. CARD - FUNDEB	612,60		
FG - F M S S - F M E	269,82		
FG - F M S S - P M M	275,00		
FG - INSS AUTONOMO - PMM	62,81		
FG - INSS - RETENÇÃO SEÇÃO MÃO DE OBRA/PESSOA JURID	29.942,67		
FG - INSS - RETENÇÃO SEÇÃO MÃO DE OBRA/PESSOA JURID	767,80		
FG - INSS - RETENÇÃO SEÇÃO MÃO DE OBRA/PESSOA JURID	235,27		
FG - INSS - RETENÇÃO SEÇÃO MÃO DE OBRA/PESSOA JURID	254,10		
FG - INSS AUTONOMO - FMAS	2.079,00		
FG - INSS AUTONOMO - FME	66,00		
FG - INSS AUTONOMO - FMS	36.880,66		
FG - PASEP SERVIDORES - PMM	386,28		
FG - SEST/SENAT - FMAS	40,00		
FG - SEST/SENAT - FME	296,40		
FG - SEST/SENAT - FMS	160,13		
FG - SEST/SENAT - PMM	28,30		
CAM - CONTRIBUIÇÃO SINDICAL	0,90		
		989.429,54	3.512.761,52
PASSIVO PERMANENTE			
FG - PARCELAMENTO FGTS - PMM	13.846,24		
FG - PARCELAMENTO INSS - PMM	2.892.791,55		
FG - PARCELAMENTO PASEP - PMM	17.868,53		
		2.924.506,32	6.437.267,84
SALDO PATRIMONIAL			
FG - PATRIMONIO MUNICIPAL	13.047.184,23		
		13.047.184,23	19.484.452,07
		Total Passivo	19.484.452,07


[Handwritten signature]

[Handwritten signature]


426

BALANÇO DE 2009
PREFEITURA MUNICIPAL DE MARCO

ANEXO 14 - BALANÇO PATRIMONIAL
ANEXO 14



MANOEL ERNILTON FERREIRA
CONASP-CONTABILIDADE E CONSULTORIA PÚBLICA



JOSÉ GRISALMA ROCHA SILVA
PREFEITO



427

PROCESSO N.º : 2009. IPU. PCG. 07457/10
MUNICÍPIO: IPU
ASSUNTO: PRESTAÇÃO DE CONTAS DE GOVERNO
EXERCÍCIO: 2009
RESPONSÁVEL: HENRIQUE SÁVIO PEREIRA PONTES
RELATOR: CONSELHEIRO JOSÉ MARCELO FEITOSA

PARECER PRÉVIO N.º 49 12014

O TRIBUNAL DE CONTAS DOS MUNICÍPIOS DO CEARÁ, reunido nesta data, em sessão ordinária, dando cumprimento ao disposto no inciso I, art.71 da Constituição Federal, consoante o referido pelo artigo 78, inciso I, da Constituição Estadual, apreciou a presente Prestação de Contas Anuais do Governo Municipal de Ipu, exercício financeiro de 2009, de responsabilidade do Senhor Henrique Sávio Pereira Pontes, na qualidade de Prefeito Municipal, e, ao examinar e discutir a matéria, acolheu o Relatório e o Voto do Conselheiro Relator, pela emissão de Parecer Prévio **FAVORÁVEL** à aprovação das Contas de Governo ora examinadas, submetendo-as ao julgamento político a ser realizado pela Câmara Municipal.

RECOMENDAÇÕES E DETERMINAÇÕES FINAIS:

Determinar juntada de cópia do Relatório Inicial nº 5496/2010, fls.824/858 e nº 11400/2010- ADITIVO, fls.1195/1199 à Prestação de Contas de Gestão da Câmara Municipal de Ipu, pertinente ao exercício de 2009, para examinar e apreciar os aspectos relativos à Gestão Fiscal do Poder Legislativo.

Determinar juntada de cópia deste Parecer Prévio à Prestação de Contas de Gestão da Prefeitura Municipal de Ipu, exercício de 2009 para examinar e apreciar os aspectos que possam influenciar no universo das contas.

Sejam notificados o Prefeito e a Câmara Municipal.

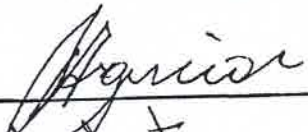


EXPEDIENTES NECESSÁRIOS.



ESTADO DO CEARÁ
TRIBUNAL DE CONTAS DOS MUNICÍPIOS
GABINETE DO CONSELHEIRO JOSÉ MARCELO FEITOSA



SALA DAS SESSÕES DO TRIBUNAL DE CONTAS DOS MUNICÍPIOS DO
ESTADO DO CEARÁ, em Fortaleza, 22 de maio de 2014.

 Conselho Presidente
 Conselho Relator
 Procurador(a)



BALANÇO PATRIMONIAL

LEI Nº 4.320/64
ANEXO XIV
INSTRUÇÃO NORMATIVA Nº 01/2003 - TCM
ART. 4º, INCISO I

BALANÇO GERAL 2009

(Handwritten signatures and initials in blue ink)

430

GOVERNO MUNICIPAL DE IPU
CONSOLIDADO
Anexo 14, da Lei nº 4320, de 17/03/64.

BALANÇO GERAL

EXERCÍCIO FINANCEIRO DE 2009
Em R\$ 1,00

CONASP/Aspec sistemas

BALANÇO PATRIMONIAL

ATIVO		PASSIVO	
ATIVO FINANCEIRO		PASSIVO FINANCEIRO	
DISPONÍVEL		RESTOS A PAGAR	
BANCOS		RESTOS A PAGAR - DESPESAS NÃO PROCESSADAS	
BB.....9-4 (ALFAB.SOLIDÁRIA)	240,26	RESTOS A PAGAR NÃO PROCESSADOS - 2008 - FUNDB	300,00
BB.....4.798-8 (CÂMARA MUNICIPAL)	869,99	RESTOS A PAGAR NÃO PROCESSADOS - 2008 - FMAS	13.810,00
BB.....5.000-8 (F P M)	1.323,57	RESTOS A PAGAR NÃO PROCESSADOS - 2008 - SEINFRA	230.087,52
BB.....5.005-9 (ARREC. MUNICIPAL IT)	2.369,00	RESTOS A PAGAR NÃO PROCESSADOS - 2009 - SAAE	28.187,50
BB.....5.571-9 (FME-REC.PRÓPRIOS 10)	0,11	RESTOS A PAGAR - DESPESAS PROCESSADAS	
BB.....5.596-4 (MERENDA ESOLAR)	0,90	RESTOS A PAGAR PROCESSADOS - 2004 - FME	200,00
BB.....6.341-X (ISS BB)	0,64	RESTOS A PAGAR PROCESSADOS - 2004 - FMS	12.670,00
BB.....7.228-1 (C. ECT VARZEA DO GIL)	2,46	RESTOS A PAGAR PROCESSADOS - 2006 - PMI	60.082,77
BB.....7.990-1 (PROGRAMA REFORSUS)	29,57	RESTOS A PAGAR PROCESSADOS - 2006 - FME	450,00
BB.....8.216-3 (PCDD NAC.PR.MINERAI)	420,32	RESTOS A PAGAR PROCESSADOS - 2006 - FMS	1.120,00
BB.....8.299-6 (TRÂNSITO DEMUTRAN)	155,28	RESTOS A PAGAR PROCESSADOS - 2006 - FMAS	2.140,00
BB.....8.504-9 (I P I)	978,60	RESTOS A PAGAR PROCESSADOS - 2007 - PMI	13.778,74
BB.....8.513-8 (PROGRAMA SAÚDE BUCA)	20,96	RESTOS A PAGAR PROCESSADOS - 2007 - FME	2.058,52
BB.....8.514-6 (SUS VIG.SANITÁRIA)	4,72	RESTOS A PAGAR PROCESSADOS - 2007 - FMAS	4.075,00
BB.....8.578-2 (FMS-RECURSO PROPRIO)	56.618,60	RESTOS A PAGAR PROCESSADOS - 2007 - SAAE	18.760,96
BB.....8.939-7 (PROG.NAC.A.CONTINUA)	1,03	RESTOS A PAGAR PROCESSADOS - 2007 - PMI	87.736,02
BB.....12.109-6 (F E X)	1,20	RESTOS A PAGAR PROCESSADOS - 2008 - FME	167.932,30
BB.....13.413-9 (CEO-MS-IPU)	21,83	RESTOS A PAGAR PROCESSADOS - 2008 - FUNDB	9.189,96
BB.....13.424-4 (ARRECAÇÃO IPTU)	59,86	RESTOS A PAGAR PROCESSADOS - 2008 - FMS	289,69
BB.....14.383-9 (ICMS-ESTADO)	0,32	RESTOS A PAGAR PROCESSADOS - 2008 - FMAS	36.681,80
BB.....14.384-7 (I P V A-ESTADO)	12,18	RESTOS A PAGAR PROCESSADOS - 2008 - SAAE	58,37
BB.....14.449-5 (PMI-FMAS PETI)	45,43	RESTOS A PAGAR PROCESSADOS - 2008 - FMC	36.348,64
BB.....14.450-9 (FMAS/BPETI)	19,08	RESTOS A PAGAR PROCESSADOS - 2008 - GP	17.202,88
BB.....14.452-5 (PMI-ROYALTIES PETRO)	970,04	RESTOS A PAGAR PROCESSADOS - 2008 - SEFIN	32.240,98
BB.....14.786-9 (PMI-PROURB)	12,26	RESTOS A PAGAR PROCESSADOS - 2008 - SEINFRA	78.618,56
BB.....14.787-7 (PMI-CONVENIO)	0,63	RESTOS A PAGAR PROCESSADOS - 2008 - SEESTL	2.027,35
BB.....15.684-1 (FUNDEB-60%)	359.048,89	RESTOS A PAGAR PROCESSADOS - 2008 - SEAGRI	2.768,34
BB.....15.940-9 (SIMPLES NACIONAL)	1.537,86	RESTOS A PAGAR PROCESSADOS - 2009 - FME	135.492,01
BB.....16.059-8 (PC DIRETA LOCAL AGR)	3,00	RESTOS A PAGAR PROCESSADOS - 2009 - FUNDB	740.119,69
BB.....16.128-4 (PMI BRALF)	26,35	RESTOS A PAGAR PROCESSADOS - 2009 - FMS	267.256,35
BB.....16.234-5 (PNAP-PRÉ-ESCOLA)	3,63	RESTOS A PAGAR PROCESSADOS - 2009 - FMAS	19.699,00
BB.....17.634-6 (SEC. DE AGRICULTURA)	50,43	RESTOS A PAGAR PROCESSADOS - 2009 - SAAE	54.226,94
BB.....17.635-4 (SEC.REL.INSTITUCION)	0,13	RESTOS A PAGAR PROCESSADOS - 2009 - FMDOA	5.815,00
BB.....17.637-0 (SEC. MEIO AMBIENTE)	0,26	RESTOS A PAGAR PROCESSADOS - 2009 - FMC	13.596,46
BB.....18.354-7 (PMI-CE SAA)	19,44	RESTOS A PAGAR PROCESSADOS - 2009 - GP	9.950,06
BB.....18.577-9 (PMI - PTA)	201.315,88	RESTOS A PAGAR PROCESSADOS - 2009 - SEFIN	23.935,56
BB.....18.614-7 (FMASBPC)	400,00	RESTOS A PAGAR PROCESSADOS - 2009 - SEINFRA	5.881,53

CONASP - CONTABILIDADE E CONSULTORIA

Francisco Otaciano Lopes
CRC-CE 010723/O-1
CPF 220.966.473-04

HENRIQUE SAVIO PEREIRA PONTES
PREFEITO - continu

(Handwritten signatures and initials)

- continuação -

A T I V O		P A S S I V O		
BB.....	58.042-2 (FMS - P A B)	20,82	RESTOS A PAGAR PROCESSADOS - 2009 - SEESTL	478,03
BB.....	58.043-0 (FUNASA MAC)	62,70	RESTOS A PAGAR PROCESSADOS - 2009 - SEAGRI	6.900,46
BB.....	283.141-4 (ICMS DESONERAÇÃO)	889,98	RESTOS A PAGAR PROCESSADOS - 2009 - SMMA	5.523,70
BRADESCO.....	501.384-4 (REC.CARNAVAL 2009)	11,00	RESTOS A PAGAR PROCESSADOS - 2009 - SMDT	6.775,00
BRADESCO.....	501.394-1 (CONV.005/2009)	977,60	DEPÓSITOS	
BRADESCO.....	501.395-0 (CONV. 1º DE MAIO)	23.769,55	DEPÓSITOS DE DIVERSAS ORIGENS	1.000,51
CEF.....	1-0 (ARRECAÇÃO)	5.229,83	CONVÊNIO ECT - PMI	528,91
CEF.....	3-7 (S A A E)	36.291,83	RENDIMENTOS S/APLICACOES CAMARA - CMI	22.553,59
CEF.....	9-4 (PRACA ALTO XIV)	161,18	Repasse Contratos Prestadores SUS-Estado - FMS	30.140,00
CEF.....	128-9 (SEC. MUNIC.DE SAÚDE)	1,81	Repasse PETI-Benef.Familias - FMAS	
CEF.....	162-4 (P D D E)	210,42	CONSIGNAÇÕES	
CEF.....	188-2 (CONV. MORAR MELHOR)	82.175,43	APEOC-ASSOCIAÇÃO DOS PROFESSORES DO CEAR - FME	5,33
CEF.....	227-7 (PRE-ESCOLAR)	1.028,66	APEOC-ASSOCIAÇÃO DOS PROFESSORES DO CEAR - FUNDB	3.475,06
CEF.....	3.414-7 (PMI PRAÇA/MTUR)	28.663,10	APEOC-ASSOCIAÇÃO DOS PROFESSORES DO CEAR - FMC	15,54
CEF.....	4.888-1 (PMI/MT PRAÇA)	253.767,95	APEOC-ASSOCIAÇÃO DOS PROFESSORES DO CEAR - SEFIN	15,54
CEF.....	5.436-9 (MINISTERIO DO TURIS)	1.093.056,27	APEOC-ASSOCIAÇÃO DOS PROFESSORES DO CEAR - SMDT	88,88
CEF.....	110.010-8 (ICMS)	74.737,58	CONSIGNACOES C.E.F. - FUNDB	2.997,47
CEF.....	110.011-6 (IPVA)	7.784,64	Contribuição Sindical Retida - CMI	356,74
CEF.....	200.001-8 (PMI FPM)	23.487,90	Contribuição Sindical Retida - SEFIN	10,36
CEF.....	200.002-6 (PM IPU ARRECAÇÃO)	3.144,88	DEVOLUCAO - FUNDB	1.426,00
CEF.....	200.003-4 (PMI CORREIOS GILÓ)	66,81	Emprestimo Consignavel-BB - FME	2.367,56
CEF.....	200.004-2 (PMI SEINFRA)	422,50	Emprestimo Consignavel-BB - FUNDB	131,65
CEF.....	200.005-0 (PMI GABINETE)	233,21	Emprestimo Consignavel-BB - FMS	13.015,89
CEF.....	200.006-9 (PMI REL INSTITUCION)	22,11	Emprestimo Consignavel-BB - FMDCA	66,72
CEF.....	200.007-7 (PMI DES TECNOLOGICO)	49,90	Emprestimo Consignavel-BB - SEFIN	371,80
CEF.....	200.008-5 (PMI SEC ESPORTES)	18,66	Emprestimo Consignavel-BB - SEINFRA	421,96
CEF.....	200.009-3 (PMI SEC AGRICULTURA)	714,84	Emprestimo Consignavel-BB - SEESTL	93,18
CEF.....	200.010-7 (PMI SEC MEIO AMBIEN)	684,64	Emprestimo Consignavel-BB - SEAGRI	119,02
CEF.....	200.011-5 (FUNDO PETROLEO)	2.017,68	Emprestimo Consignavel-BB - SMDT	126,68
CEF.....	200.013-1 (PMI DEMUTRAN)	31,85	Falta ao Trabalho - FME	458,18
CEF.....	200.014-0 (PMI IPI)	12,78	Falta ao Trabalho - FUNDB	951,29
CEF.....	200.015-8 (PMI CIDE)	58,73	Falta ao Trabalho - FMS	9.311,86
CEF.....	200.016-6 (PMI FUNDO DA CULTUR)	174,34	Falta ao Trabalho - FMAS	317,99
CEF.....	200.018-2 (PMI ROYATIES PETROL)	2,18	Falta ao Trabalho - FMC	1.091,46
CEF.....	200.019-0 (PMI SIMPLES NACIONA)	49,48	Falta ao Trabalho - GP	62,00
CEF.....	200.020-4 (PMI ICMS DESONERAÇA)	11,48	Falta ao Trabalho - SEINFRA	456,50
CEF.....	200.021-2 (PMI PCA ALTO DOS 14)	21,50	Falta ao Trabalho - SMMA	108,50
CEF.....	200.022-0 (CONST. GINASIO ESPO)	557,21	Falta ao Trabalho - SMDT	2.783,73
CEF.....	200.023-9 (PAVIMENTACAO EDCM)	21,50	I N S S - PMI	18.888,64
CEF.....	200.024-7 (PAVIMENTACAO EDJG)	5,97	I N S S - FME	3.352,60
CEF.....	200.025-5 (CONST.PS - EDCM)	21,50	I N S S - FMS	746,35
CEF.....	200.026-3 (CONST. PS EDAPC)	21,50	I N S S - FMAS	1.749,95
CEF.....	200.027-1 (POSTO SAUDE EDCM)	21,50	I N S S - SAAE	330,00
CEF.....	200.028-0 (AQUIS AMBULANCIA PM)	0,02	I N S S - FMC	684,07
CEF.....	200.029-8 (PMI CONT DE DOENÇAS)	2.023,50	I N S S - GP	533,50
CEF.....	200.030-1 (PMI REFORSUS)	71,50	I N S S - SEFIN	5.525,93
			I N S S - SEINFRA	

CONASP - CONTABILIDADE E CONSULTORIA
CONASP Contador
Francisco Otaciano Lopes
CRC-CE 010723/O-1
CPF 220.966.473-04

HENRIQUE SAVIO PEREIRA PONTES
PREFEITO

- continu
432

- continuação -

PASSIVO

ATIVO			PASSIVO		
CEF.....	200.031-0	(PMI PACS)	71,50	I N S S - SEESTL	533,50
CEF.....	200.033-6	(PMI SAUDE BUCAL)	21,50	I N S S - SEAGRI	376,20
CEF.....	200.035-2	(PMI RECURSOS PROPRI)	7.517,86	I N S S - SRI	1.522,40
CEF.....	200.037-9	(PMI C)	41,62	I N S S - SMMA	533,50
CEF.....	200.039-5	(PMI BL GES)	787,04	I N S S - SMDT	533,50
CEF.....	200.040-9	(PMI PAB)	26.495,94	I R R F - FNE	6.979,12
CEF.....	200.041-7	(PMI MAC)	198,90	I R R F - FUNDB	359,17
CEF.....	200.042-5	(PM IPU REC PROP AÇA)	50,24	I R R F - FMS	161.513,71
CEF.....	200.044-1	(PMI BPETI)	126,92	I R R F - FMAS	6.203,21
CEF.....	200.045-0	(PMI ASEF)	164,28	I R R F - CMI	2.878,00
CEF.....	200.046-8	(PMI IGDBF)	6.557,69	I R R F - FMDOCA	15,30
CEF.....	200.047-6	(PMI CRAS)	72,13	I R R F - FMC	16.445,60
CEF.....	200.048-4	(PMI DIRETO AGRI FA)	163,04	I R R F - GP	24.183,23
CEF.....	200.049-2	(PMI PROJovem)	106,33	I R R F - SEFIN	11.542,62
CEF.....	200.050-6	(PMI FMAS)	82,11	I R R F - SEINFRA	31.821,44
CEF.....	200.052-2	(PMI FUNDO DA CRIANC)	6,75	I R R F - SEESTL	801,40
CEF.....	200.053-0	(PMI REC PROPRIOS 1)	494,81	I R R F - SEAGRI	360,03
CEF.....	200.054-9	(PMI MERENDA ESCOLAR)	13.835,08	I R R F - SRI	591,55
CEF.....	200.056-5	(PMI SALARIO EDUCACA)	0,41	I R R F - SMMA	895,35
CEF.....	200.057-3	(PMI PDDE)	435,64	I R R F - SMDT	1.653,86
CEF.....	200.058-1	(PMI FUNDEB 60%)	206.070,94	I R R F - PESSOA JURIDICA - FME	841,80
CEF.....	200.059-0	(PMI FUNDEB 40%)	54,75	I R R F - PESSOA JURIDICA - FUNDB	782,08
CEF.....	200.062-0	(PMI APOIO FINAC MUN)	26,83	I R R F - PESSOA JURIDICA - FMS	2.501,34
CEF.....	200.063-8	(AGRICULTURA)	112,72	I R R F - PESSOA JURIDICA - FMAS	925,34
CEF.....	200.064-6	(PMI PNATE UNIAO)	0,01	I R R F - PESSOA JURIDICA - SAAE	1.884,09
CEF.....	200.066-2	(REC. ESTACAO)	47,34	I S S Q N - FME	2.180,55
CEF.....	200.067-0	(FMAS)	510,92	I S S Q N - FUNDB	2,58
CEF.....	200.069-7	(RECUPERACAO ESTRADA)	73,41	I S S Q N - FMS	2.234,30
CEF.....	200.072-7	(INFRA ESTRUTURA-SAU)	21,50	I S S Q N - FMAS	9.552,56
CEF.....	200.073-5	(EQUIPAMENTOS SAUDE)	21,50	I S S Q N - SAAE	497,00
CEF.....	200.074-3	(PASSAGEM MOLHADA)	21,50	I S S Q N - CMI	543,00
CEF.....	200.075-1	(REFORMA DO MERCADO)	21,50	I S S Q N - FMDOCA	56,30
CEF.....	200.076-0	(CONSTRUCAO DE PRACA)	21,50	I S S Q N - FMC	2.565,90
CEF.....	200.077-8	(CONST.CALCAMENTO)	21,50	I S S Q N - GP	1.312,93
CEF.....	200.078-6	(ASFALTO DE RUAS)	21,50	I S S Q N - SEFIN	4.738,72
CEF.....	200.079-4	(PROCIDADANIA)	480,60	I S S Q N - SEINFRA	14.698,44
CEF.....	200.080-8	(ABASTDAGUA CONV15/9)	374,87	I S S Q N - SEESTL	149,25
CEF.....	200.082-4	(PCDD NAC. PRODUT.MIN)	0,40	I S S Q N - SEAGRI	105,00
CEF.....	200.083-2	(PROG.ALF.SOLIDARIA)	19,98	I S S Q N - SEAGRI	173,75
CEF.....	200.084-0	(PAIF CRAS ESTADUAL)	43,90	I S S Q N - SMMA	28,20
CEF.....	200.086-7	(CALCAMENTO)	21,50	I S S Q N - SMDT	1.162,50
CEF.....	200.087-5	(QUADRA ESP BREGDO)	21,50	Pensão Alimenticia - FME	856,50
CEF.....	200.088-3	(SL VIDEO CONF CVT)	21,50	Pensão Alimenticia - FUNDB	70,00
CEF.....	200.089-1	(IPTU)	96.772,73	Pensão Alimenticia - SEFIN	54,00
CEF.....	200.090-5	(CONCURSO PUBLICO)	32.323,96	Pensão Alimenticia - SEINFRA	27.936,48
CEF.....	647.048-5	(CONV.MINIST.CIDADES)	62.781,62	SCHP S.Fco.PROURB(Resp.Gestão 2001/2004) - PMI	29,40
				SENAT - FME	

CONASP CONSTATIBILIDADE E CONSULTORIA
CRC-CE 131/2008
Francisco Otaciano de Aguiar
CRC-CE 010723/O-1
CPF 220.966.473-04

HENRIQUE SAVIO PEREIRA PONTES
PREFEITO

- continua

[Handwritten signatures and initials]

- continuação -

A T I V O		P A S S I V O	
REALIZÁVEL		SENAT - FUNDB	15,98
PAGAMENTOS ANTECIPADOS		SENAT - FMS	1,48
INSS-Pagamento Antecipado - CMI	3.670,27	SENAT - FMAS	2,60
SALÁRIO FAMÍLIA - FME	7.380,06	SENAT - SAAE	14,00
SALÁRIO FAMÍLIA - FUNDB	44.984,81	SENAT - FMC	2,46
DEVEDORES DIVERSOS		SENAT - GP	8,00
Licença Gestante - FMS	28.226,20	SENAT - SEINFRA	5,00
Nov.de Fundos-FME(Resp.Gestão 2001/2004) - FME	97.218,63	SENAT - SEAGRI	4,20
Pagamento Antecipado-Convênio Obra SAAE - PMI	69.536,23	SEST / - FME	44,10
Salário Família - PMI	1.663,32	SEST / - FUNDB	23,98
Salário Família - FMS	16.683,73	SEST / - FMS	2,22
Salário Família - FMAS	314,99	SEST / - FMAS	3,90
Salário Família - FMC	508,83	SEST / - FMC	3,69
Transf.a Fundo(Resp.Gestão 2001/2004) - FME	25.103,69	SEST / - GP	16,00
OUTRAS OPERAÇÕES		SEST / - SEINFRA	7,50
Depósito Judicial do Terreno da Praça - PMI	71.348,88	SEST / - SEAGRI	5,60
CONTAS PENDENTES DEVEDORAS		CRÉDITOS	
OUTRAS CONTAS PENDENTES DEVEDORAS		CREDORES DIVERSOS	
SALDO CONVENIO GEST ANT A DEVOLVER FMS - FMS	30.743,68	Débito Convênio PMI-obra Abílio Martins - SAAE	52.626,23
subtotal	3.123.917,82	subtotal	2.679.559,27
ATIVO PERMANENTE		PASSIVO PERMANENTE	
BENS DA ENTIDADE		DÍVIDA FUNDADA INTERNA	
BENS MÓVEIS		DÍVIDA FUNDADA INTERNA - POR CONTRATOS	
BENS MÓVEIS - PMI	2.257.282,13	Div.Contr.PROURB(Resp.Gestão 2001/2004) - SEFIN	593.992,51
BENS MÓVEIS - FME	797.865,53	Div.pac. FGTS gestao 2001/2004 pmí - SEFIN	409.951,12
BENS MÓVEIS - FUNDB	1.426.487,06	Div.Parc.INSS(Resp.Gestão 2001/2004) - SEFIN	6.592.557,76
BENS MÓVEIS - FMS	743.653,22	Parcelamento do INSS - SEFIN	1.697.980,14
BENS MÓVEIS - FMAS	76.870,31	subtotal	9.294.481,53
BENS MÓVEIS - SAAE	195.037,11		
BENS MÓVEIS - CMI	41.677,94		
BENS MÓVEIS - FMC	47.588,85		
BENS MÓVEIS - GP	77.695,70		
BENS MÓVEIS - SEFIN	164.207,78		
BENS MÓVEIS - SEINFRA	3.338,00		
BENS MÓVEIS - SRI	3.495,00		
BENS MÓVEIS - SMMA	8.383,70		
BENS IMÓVEIS			
BENS IMÓVEIS - PMI	5.222.663,35		
BENS IMÓVEIS - FME	363.314,15		
BENS IMÓVEIS - FUNDB	488.802,43		
BENS IMÓVEIS - FMS	200.000,00		
BENS IMÓVEIS - FMAS	143.202,21		
BENS IMÓVEIS - FMC	140.408,22		

CONASP S/A
CRC 017.115/80
Francisco de Assis
CRC-CE 0107330
CPF 220.966.410-00
E CONSULTORIA

HENRIQUE SAVIO PEREIRA PONTES
PREFEITO

- continua

494

- continuação -

A T I V O		P A S S I V O	
BENS IMÓVEIS - SEINFRA	733.452,00		
BENS DE NATUREZA INDUSTRIAL		64.954,00	
BENS DE NATUREZA INDUSTRIAL - PMI		80.395,00	
BENS DE NATUREZA INDUSTRIAL - FME		520,00	
BENS DE NATUREZA INDUSTRIAL - FMS			
ALMOXARIFADO			
ALMOXARIFADO - FME	38.566,19		
ALMOXARIFADO - FMS	31.711,75		
ALMOXARIFADO - FMS	8.315,42		
ALMOXARIFADO - SAAE	4.417,99		
ALMOXARIFADO - SEFIN	7.844,30		
CRÉDITOS			
DÍVIDA ATIVA		714.797,38	
DIVIDA ATIVA TRIBUTARIA - PMI		672.042,71	
DIV. ATV. NÃO TRIB. DÉB. IMPUTADO PELO TCM - PMI		434.532,30	
DIVIDA ATIVA NÃO TRIBUTARIA - Multa-TCM - PMI			
CRÉDITOS DIVERSOS			
Contas a Receber (Usuarios Diversos) - SAAE		407.283,67	
VALORES			
ACÇÕES DE EMPRESAS		35,17	
ACÇÕES DA COELCE - PMI		13.019,20	
ACÇÕES PETROBRAS-ORDINARIAS - PMI		25.037,73	
ACções Petrobras-Preferenciais - PMI		213,43	
ACções Telemar-Ordinarias - PMI		1.890,00	
ACções Telemar/Preferenciais - PMI			
ENTIDADES AUTÁRQUICAS C/ ATIVO			
Entid. Autarq. c/ Ativo (Resp. G. 2001/2004) - PMI		296.549,04	
subtotal		15.937.549,97	

TOTAL ATIVO REAL	19.061.467,79	TOTAL PASSIVO REAL	11.974.040,80
		ATIVO REAL LÍQUIDO	7.087.426,99
TOTAL ATIVO	19.061.467,79	TOTAL PASSIVO	19.061.467,79

IPU, 31 de Dezembro de 2009.

CONASP CONSULTORIA E CONSULTORIA
Francisco Otaciano Pereira
CRC-CE 010.823/O-1
CPF 220.966.473-04

HENRIQUE SAVIO PEREIRA PONTES
PREFEITO



ESTADO DO CEARÁ
TRIBUNAL DE CONTAS DOS MUNICÍPIOS
GABINETE CONSELHEIRO ARTUR SILVA FILHO



PROCESSO: 2010.DIP.PCG.06548/11
NATUREZA: Prestação de Contas de Governo
MUNICÍPIO: Deputado Irapuan Pinheiro
EXERCÍCIO: 2010
RESPONSÁVEL: Luiz Claudenilton Pinheiro
RELATOR: Conselheiro Artur Silva Filho

PARECER PRÉVIO

N.º 47, 13, ✓

PARECER PRÉVIO

O TRIBUNAL DE CONTAS DOS MUNICÍPIOS DO CEARÁ, reunido nesta data, em sessão ordinária, dando cumprimento ao disposto no inciso I, art. 71 da Constituição Federal, consoante o referido pelo artigo 78, inciso I, da Constituição Estadual, apreciou a presente **Prestação de Contas Anuais do Governo Municipal de DEPUTADO IRAPUAN PINHEIRO, exercício financeiro de 2010, de responsabilidade do Senhor LUIZ CLAUDENILTON PINHEIRO**, e, ao examinar e discutir a matéria, acolheu o Relatório e o Voto do Conselheiro Relator, pela emissão de Parecer Prévio pela **APROVAÇÃO** das Contas de Governo ora examinadas, na forma do art. 1º, I, da Lei nº 12.160/93, submetendo-as ao julgamento político a ser realizado pela Câmara Municipal.

RECOMENDAÇÕES E DETERMINAÇÕES FINAIS:

Determinar juntada de cópia das fls. 678/681 e 707/712 da Informação Inicial nº 13461/2012, à Prestação de Contas de Gestão da Câmara Municipal de Deputado Irapuan Pinheiro, pertinente ao exercício de 2010, para examinar e apreciar os aspectos relativos à Gestão Fiscal do Poder Legislativo.

CONTAS DE GOVERNO DE DEPUTADO IRAPUAN PINHEIRO 2010 - 6548/11 - AFN

436



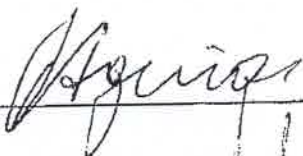
ESTADO DO CEARÁ
TRIBUNAL DE CONTAS DOS MUNICÍPIOS
GABINETE CONSELHEIRO ARTUR SILVA FILHO


Determinar juntada de cópia deste Parecer Prévio à Prestação de Contas de Gestão da Prefeitura Municipal de Deputado Irapuan Pinheiro, exercício de 2010, para examinar e apreciar os aspectos que possam influenciar no universo das contas.

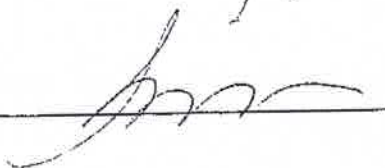
Sejam notificados o Prefeito e o Presidente da Câmara Municipal.


EXPEDIENTES NECESSÁRIOS.

SALA DAS SESSÕES DO TRIBUNAL DE CONTAS DOS MUNICÍPIOS DO ESTADO DO CEARÁ, em Fortaleza, 13 de Junho de 2013.

 _____ Conselhoeiro Presidente

 _____ Conselhoeiro Relator

 _____ Procurador(a)





ATESTADO DE CAPACIDADE TÉCNICA

LUIZ CLAUDENILTON PINHEIRO, Prefeito Municipal de Deputado Irupuan Pinheiro-CE, vem, ATESTAR, para fins de prova junto à Comissão Permanente de Licitação, que a empresa **CONASP CONTABILIDADE ASSESSORIA E PROCESSAMENTO S/S LTDA - EPP**, inscrita no CNPJ sob o N° 72.376.304/0001-69, sediada a Rua Marcondes Pereira, nº 540, Joaquim Távora - Fortaleza/CE, atualmente, presta serviços, desde o exercício financeiro de 2005, atuando na Assessoria e Consultoria Técnico Contábil da Prefeitura Municipal de Deputado Irupuan Pinheiro.

Atestamos, ainda, que até a presente data não existe nenhum fato que venha a desabonar a conduta da empresa, e que os serviços estão sendo prestados e cumpridos conforme as cláusulas contratuais.

Deputado Irupuan Pinheiro -CE, 20 de novembro de 2020.



[Handwritten signature of Luiz Claudenilton Pinheiro]

LUIZ CLAUDENILTON PINHEIRO
Prefeito Municipal





ESTADO DO CEARÁ
 TRIBUNAL DE CONTAS DOS MUNICÍPIOS
 GABINETE DO CONSELHEIRO ERNESTO SABOIA

PROCESSO N.º: 2011.MCO.PCG.7623/12
 MUNICÍPIO: MARCO
 NATUREZA: PRESTAÇÃO DE CONTAS DE GOVERNO
 EXERCÍCIO: 2011
 RESPONSÁVEL: JOSÉ GRIJALMA ROCHA SILVA
 RELATOR: CONSELHEIRO ERNESTO SABOIA

PARECER PRÉVIO N.º 159 /2014

O TRIBUNAL DE CONTAS DOS MUNICÍPIOS DO CEARÁ, reunido nesta data, em sessão ordinária, dando cumprimento ao disposto no inciso I, art.71 da Constituição Federal, consoante o referido pelo artigo 78, inciso I, da Constituição Estadual, e ainda o art. 1º, I, da Lei Estadual nº 12.160/93, apreciou a presente Prestação de Contas Anuais do Governo Municipal de MARCO, exercício financeiro de 2011, de responsabilidade do Senhor JOSÉ GRIJALMA ROCHA SILVA, ao examinar e discutir a matéria, conforme os registros na Ata da Sessão que proferiu o Parecer, acolheu o Relatório e o Voto do Conselheiro Relator pela emissão de Parecer Prévio FAVORÁVEL À APROVAÇÃO das Contas de Governo ora examinadas, submetendo-as ao julgamento político a ser realizado pela Câmara Municipal.

Sejam notificados o Prefeito e a Câmara Municipal.

Expedientes Necessários.

SALA DAS SESSÕES DO TRIBUNAL DE CONTAS DOS MUNICÍPIOS DO ESTADO DO CEARÁ, em Fortaleza, 20 de novembro de 2014.

[Assinatura] Conselheiro Presidente

[Assinatura] Conselheiro Relator

Fui presente [Assinatura] Procurador(a)

[Handwritten blue ink marks and signatures]

BALANÇO PATRIMONIAL

LEI Nº 4.320/64
ANEXO XIV
INSTRUÇÃO NORMATIVA Nº 01/2010- TCM
ART. 3º



BALANÇO GERAL 2011

BALANÇO DE 2011
PREFEITURA MUNICIPAL DE MARCO



ANEXO 14 - BALANÇO PATRIMONIAL
ANEXO 14

Descrição	ATIVO		SubTotal	Total
	Valor			
ATIVO FINANCEIRO				
FG - CAIXA	0,00			
FG - BANCOS	3.632.208,86		3.632.208,86	3.632.208,86
REALIZAVEL				
CAM - MULTAS E JUROS POR ATRASO	14,47			
FG - DOUDECIMO CAMARA MUNICIPAL MARCO - PMM	95.415,34			
FG - EMP. CONSIGNADO BB FUNDEB	9.411,69			
FG - EMPRESTIMO BANCO DO BRASIL-FME	22.167,03			
FG - EMPRESTIMO BANCO DO BRASIL-PMM	56.063,58			
FG - EMPRESTIMO BEC-FME	229,71			
FG - EMPRESTIMO BEC-FMS	67,12			
FG - EMPRESTIMO CAIXA ECONOMICA-FME	4.700,40			
FG - EMPRESTIMO CAIXA ECONOMICA-FMS	2.929,91			
FG - EMPRESTIMO PMM - FMSS - FMSS	23.000,00			
FG - IRRF CONVENIO PMM	5.089,74			
FG - ISS CONVENIO PMM	8.012,34			
FG - LICENCA GESTANTE-FMS	5.614,00			
FG - MULTAS E JUROS POR IMPONTUALIDADE-PMM	1,95			
FG - PAGAMENTOS A REGULARIZAR - FMSS	131,98			
FG - PASEP SERVIDORES-FMS	32,94			
FG - PENSÃO ALIMENTICIA-FME	40,00			
FG - PENSÃO ALIMENTICIA-FMS	140,18			
FG - REC A RECEBER CONV.FUNASA KITS SAN.-PMM	940.000,00			
FG - SALARIO FAMILIA - FMS	100.491,43			
FG - SALARIO FAMILIA - FMAS	10.143,38			
FG - SALARIO FAMILIA - FUNDEB	22.823,98			
FG - SALARIO FAMILIA - PMM	80.765,54			
FG - SALARIO FAMILIA FME	64.006,63			
FG - SALARIO MATERNIDADE - FUNDEB	31.073,50			
FG - SALARIO MATERNIDADE - PMM	125.846,99		1.608.213,83	5.240.422,69
PERMANENTE				
CAM - BENS MOVEIS	110.209,51			
FG - BENS IMOVEIS	13.597.850,05			
FG - BENS MOVEIS	3.122.239,46		16.830.299,02	22.070.721,71
VALORES				
FG - ACOES DA COELCE	74.659,56			
FG - ACOES DA RFFSA	1.351,65			
FG - ACOES DA TELEMAR	5.343,00		81.354,21	22.152.075,92
ALMOXARIFADO				
FG - ALMOXARIFADO	449.187,44		449.187,44	22.601.263,36
CREDITOS				
FG - DIVIDA ATIVA TRIBUTARIA	1.274.961,54			
FG - DIVIDA ATIVA NAO TRIBUTARIA	248.816,24		1.523.777,78	24.125.041,14
			Total Ativo	24.125.041,14

Handwritten signatures and initials in blue ink, including a large signature and several smaller ones.

BALANÇO DE 2011
PREFEITURA MUNICIPAL DE MARCO



ANEXO 14 - BALANÇO PATRIMONIAL
ANEXO 14

Descrição	PASSIVO Valor	SubTotal	Total
PASSIVO FINANCEIRO			
CAM - RESTOS A PAGAR 2007	400,00		
CAM - RESTOS A PAGAR 2008	0,01		
CAM - RESTOS A PAGAR 2011	6.781,00		
FG - RESTOS A PAGAR 2005	5.113,95		
FG - RESTOS A PAGAR 2006	31.962,24		
FG - RESTOS A PAGAR 2007	64.932,47		
FG - RESTOS A PAGAR 2008	873.006,81		
FG - RESTOS A PAGAR 2009	70.970,18		
FG - RESTOS A PAGAR 2010	87.675,33		
FG - RESTOS A PAGAR 2011	3.167.745,46		
		4.308.587,45	4.308.587,45
EXTRA-ORÇAMENTARIO			
FG - CONTRIBUICAO SINDICAL - PMM	3.096,27		
FG - CONTRIBUIÇÃO PREVIDENCIARIA INSS - FMS	485.499,40		
FG - CONTRIBUIÇÃO PREVIDENCIARIA INSS - FMAS	5.086,71		
FG - CONTRIBUIÇÃO PREVIDENCIARIA INSS - FME	98.217,95		
FG - CONTRIBUIÇÃO PREVIDENCIARIA INSS - FUNDEB	58.636,02		
FG - CONTRIBUIÇÃO PREVIDENCIARIA INSS - PMM	78.508,05		
FG - CONTRIBUIÇÃO SINDICAL - FMAS	755,06		
FG - CONTRIBUIÇÃO SINDICAL - FME	8.557,53		
FG - CONTRIBUIÇÃO SINDICAL - FMS	9.422,29		
FG - CONTRIBUIÇÃO SINDICAL - FUNDEB	7.066,14		
FG - CONVENIO CORREIOS/PMM	342,67		
FG - EMPRESTIMO CONSIGNADO BB - FMAS	346,88		
FG - EMPRESTIMO CONSIGNADO BB - FMS	769,53		
FG - EMPRESTIMO CONSIGNADO BB - FMSS	2.669,29		
FG - EMPRESTIMO CONSIGNADO CEF - FMAS	172,14		
FG - EMPRESTIMO CONSIGNADO CEF - FUNDEB	3.120,42		
FG - EMPRESTIMO CONSIGNADO CEF - PMM	572,58		
FG - EMPRESTIMO CONSIGNADO T. CARD - FME	408,40		
FG - EMPRESTIMO CONSIGNADO T. CARD - FUNDEB	612,60		
FG - F M S S - F M E	269,82		
FG - F M S S - P M M	275,00		
FG - INSS - RET MÃO DE OBRA/P. JURID - FMAS	767,80		
FG - INSS - RET MÃO DE OBRA/P. JURID - FME	235,27		
FG - INSS - RET MÃO DE OBRA/P. JURID - FUNDEB	254,10		
FG - INSS - RET MÃO DE OBRA/P. JURID - PMM	60.590,72		
FG - INSS - RETENCAO PESSOA FISICA	61.370,15		
FG - INSS AUTONOMO - FMAS	2.079,00		
FG - INSS AUTONOMO - FMS	36.880,66		
FG - SEST/SENAT - FMAS	40,00		
FG - SEST/SENAT - FME	296,40		
FG - SEST/SENAT - FMS	160,13		
FG - SEST/SENAT - PMM	28,30		
		927.107,28	5.235.694,73
PASSIVO PERMANENTE			
FG - PARCELAMENTO INSS - PMM	1.647.892,20		
		1.647.892,20	6.883.586,93
SALDO PATRIMONIAL			
FG - ATIVO REAL LIQUIDO CONSOLIDADO	17.241.454,21		
		17.241.454,21	24.125.041,14
		Total Passivo	24.125.041,14


Handwritten signatures and initials in blue ink, including a large signature on the right and several initials at the bottom.

COMISSÃO DE L.
Fls. 775
m

BALANÇO DE 2011
PREFEITURA MUNICIPAL DE MARCO

ANEXO 14 - BALANÇO PATRIMONIAL
ANEXO 14

MANOEL ERNILTON FERREIRA
CONASP-CONTABILIDADE E CONSULTORIA PÚBLICA



JOSE GRIJALMA ROCHA SILVA
PREFEITO



443

PROCESSO N.º: 2012.ARC.PCG.07422/13
MUNICÍPIO: ARACOIABA
NATUREZA: PRESTAÇÃO DE CONTAS DE GOVERNO
EXERCÍCIO: 2012
RESPONSÁVEL: MARILENE CAMPELO NOGUEIRA
RELATOR: CONSELHEIRO ERNESTO SABOIA

PARECER PRÉVIO N.º 042 /2018


EMENTA: Prestação de Contas de Governo do Município de ARACOIABA, exercício de 2012 -Parecer Ministerial opinando pela emissão de Parecer Prévio Favorável à aprovação das Contas - Decisão do Pleno pela emissão de Parecer Prévio FAVORÁVEL à APROVAÇÃO das Contas, considerando-as Regulares com Ressalva - Determinações.

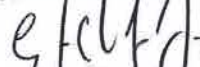
O TRIBUNAL DE CONTAS DO ESTADO DO CEARÁ, reunido nesta data, em sessão ordinária, dando cumprimento ao disposto no inciso I, do art.71 da Constituição Federal, no artigo 78, inciso I, da Constituição Estadual, apreciou a presente Prestação de Contas Anuais do Governo Municipal de ARACOIABA, exercício financeiro de 2012, de responsabilidade da Senhora MARILENE CAMPELO NOGUEIRA, ao examinar e discutir a matéria, conforme os registros na Ata da Sessão que proferiu o Parecer, acolheu o Relatório e o Voto do Conselheiro Relator, pela emissão de Parecer Prévio FAVORÁVEL À APROVAÇÃO das Contas de Governo ora examinadas, considerando-as REGULARES COM RESSALVA, submetendo-as ao julgamento político a ser realizado pela Câmara Municipal.


Sejam notificados o Prefeito e a Câmara Municipal.

Expedientes Necessários.

SALA DAS SESSÕES DO TRIBUNAL DE CONTAS DO
ESTADO DO CEARÁ, em Fortaleza, 14 de JUNHO de 2018.


Edilberto Carlos Pontes Lima
Conselheiro Presidente


Ernesto Saboia
Conselheiro Relator


José Aécio Vasconcelos Filho
Procurador de Contas

Prestação de Contas de Governo (PCG) - Processo nº 7422/13 (LFS)
www.tcc.ce.gov.br

Rua Sena Madureira, 1047 - CEP: 60055-080 - Centro - Fortaleza - Ceará

Governo Municipal de Aracoiaba
Consolidado
Anexo 14, da Lei nº 4320, de 17/03/64.

EXERCÍCIO FINANCEIRO DE 2011
Em R\$ 1,00

CONASP

BALANÇO PATRIMONIAL

ATIVO		PASSIVO	
ATIVO FINANCEIRO		PASSIVO FINANCEIRO	
DISPONÍVEL		RESTOS A PAGAR	
BANCOS		RESTOS A PAGAR - DESPESAS NÃO PROCESSADAS	
BB.....	5.421-6 (ILUMINAÇÃO PÚBLICA) 87,14	RESTOS A PAGAR NÃO PROCESSADOS - 2008 - GABINETE	500,00
BB.....	5.470-4 (S D L R) 2.086,10	RESTOS A PAGAR NÃO PROCESSADOS - 2008 - PROCURAD	360,00
BB.....	5.476-3 (ROYALTIES) 6,34	RESTOS A PAGAR NÃO PROCESSADOS - 2008 - SEINFRA	345,00
BB.....	5.477-1 (PETI JORNADA) 62,79	RESTOS A PAGAR NÃO PROCESSADOS - 2008 - SAUDE	3.242,30
BB.....	5.478-X (FMASBPETI) 12,61	RESTOS A PAGAR NÃO PROCESSADOS - 2008 - EDUCAÇÃO	2.215,80
BB.....	5.479-8 (PAIF/CRAS) 14.253,03	RESTOS A PAGAR NÃO PROCESSADOS - 2008 - STDSCE	985,01
BB.....	5.480-1 (PBT) 84,38	RESTOS A PAGAR NÃO PROCESSADOS - 2008 - DES.RURA	90,00
BB.....	5.481-X (AIHS) 496,95	RESTOS A PAGAR NÃO PROCESSADOS - 2008 - ADM.E FI	720,00
BB.....	5.482-8 (FAE) 187,47	RESTOS A PAGAR NÃO PROCESSADOS - 2009 - SEINFRA	569,72
BB.....	5.502-6 (P.N.A.E) 78.737,66	RESTOS A PAGAR NÃO PROCESSADOS - 2009 - SAUDE	127,06
BB.....	5.553-0 (ALFAB. E CIDADANIA) 345,68	RESTOS A PAGAR NÃO PROCESSADOS - 2009 - EDUCAÇÃO	50,00
BB.....	5.592-1 (IGD) 28.451,99	RESTOS A PAGAR NÃO PROCESSADOS - 2010 - GABINETE	90,00
BB.....	5.620-0 (SEC. DESENV. ECONOMIC) 38,79	RESTOS A PAGAR NÃO PROCESSADOS - 2010 - PROCURAD	700,00
BB.....	5.624-3 (LEILÃO) 2.044,34	RESTOS A PAGAR NÃO PROCESSADOS - 2010 - SEINFRA	180,00
BB.....	5.734-7 (PASEP) 100,26	RESTOS A PAGAR NÃO PROCESSADOS - 2010 - SAUDE	630,00
BB.....	5.941-2 (PROQUALI) 413,40	RESTOS A PAGAR NÃO PROCESSADOS - 2010 - GOVERNO	90,00
BB.....	6.116-6 (FUNDEB 60%) 272.391,65	RESTOS A PAGAR NÃO PROCESSADOS - 2010 - DES ECON	180,00
BB.....	6.152-2 (DESAPROPRIAÇÃO) 1.628,61	RESTOS A PAGAR NÃO PROCESSADOS - 2010 - CONTROLA	180,00
BB.....	6.154-9 (FUNDEB 40%) 15.432,58	RESTOS A PAGAR NÃO PROCESSADOS - 2010 - STDSCE	630,00
BB.....	6.426-2 (SIMPLES NACIONAL) 25,77	RESTOS A PAGAR NÃO PROCESSADOS - 2010 - DES.RURA	180,00
BB.....	6.454-8 (PROCURADORIA) 940,38	RESTOS A PAGAR NÃO PROCESSADOS - 2010 - ADM.E FI	630,00
BB.....	6.465-3 (SALARIO EDUCAÇÃO) 1,18	RESTOS A PAGAR NÃO PROCESSADOS - 2011 - SEINFRA	3.000,00
BB.....	6.569-2 (P.D.D.E) 724,35	RESTOS A PAGAR NÃO PROCESSADOS - 2011 - FUNDEB	1.000,00
BB.....	6.679-6 (CONTROLADORIA) 83,95	RESTOS A PAGAR NÃO PROCESSADOS - 2011 - STDSCE	1.000,00
BB.....	6.703-2 (FMDCA) 80,30	RESTOS A PAGAR NÃO PROCESSADOS - 2011 - ADM.E FI	68.620,00
BB.....	6.704-0 (FMAS) 318,65	RESTOS A PAGAR NÃO PROCESSADOS - 2012 - SAUDE	54.551,32
BB.....	6.748-2 (PMA CONCURSO PUBLIC) 75,94	RESTOS A PAGAR NÃO PROCESSADOS - 2012 - EDUCAÇÃO	14.043,26
BB.....	6.893-4 (CORREIOS) 12,04	RESTOS A PAGAR NÃO PROCESSADOS - 2012 - ADM.E FI	6.000,00
BB.....	6.906-X (PMA/TRANSP.ENS.MÉDI) 13.052,60	subtotal restos a pagar - despesas não pr	160.909,47
BB.....	6.925-6 (TRANSP.ESC.ENS.MEDI) 112,53	RESTOS A PAGAR - DESPESAS PROCESSADAS	
BB.....	7.000-9 (IDOSO) 0,84	RESTOS A PAGAR PROCESSADOS - 2002 - SEINFRA	52.004,70
BB.....	7.095-5 (PROJOVEM) 40.294,49	RESTOS A PAGAR PROCESSADOS - 2003 - SEINFRA	23.211,73
BB.....	7.372-3 (PETI) 3.772,17	RESTOS A PAGAR PROCESSADOS - 2003 - SAUDE	1.021,02
BB.....	7.548-9 (AJUDA FINANCEIRA) 34,52	RESTOS A PAGAR PROCESSADOS - 2003 - FMAS	189,72
BB.....	7.552-3 (FUNASA CONV.071/07) 220,47	RESTOS A PAGAR PROCESSADOS - 2003 - EDUCAÇÃO	936,83
BB.....	7.598-1 (PBA) 5.926,22	RESTOS A PAGAR PROCESSADOS - 2003 - FUNDEB	1.391,05
BB.....	7.614-7 (SEC. ASSUNT.DISTRIT.) 771,92	RESTOS A PAGAR PROCESSADOS - 2003 - ADM.E FIN	5.136,12

CONASP-CONTAB. ASSES. E PROCESSAMENTO S/
CONTADOR CRA 304/PJ

MARILENE CAMPELO NOGUEIRA
PREFEITA MUNICIPAL

- continua

- continuação -

A T I V O		P A S S I V O		
BB.....	7.707-0 (ENDEMIAS)	30.961,56	RESTOS A PAGAR PROCESSADOS - 2004 - GABINETE	275,20
BB.....	7.713-5 (FEST.DA JUVENTUDE)	49,00	RESTOS A PAGAR PROCESSADOS - 2004 - SEINFRA	186.997,78
BB.....	7.755-0 (SEC. DE GOVERNO)	192,07	RESTOS A PAGAR PROCESSADOS - 2004 - SAUDE	126.561,88
BB.....	7.779-8 (IPMA INVESTIMENTOS)	4.571.209,29	RESTOS A PAGAR PROCESSADOS - 2004 - FMDCA	1.335,36
BB.....	7.780-1 (IPMA DESP.ADMINISTR)	3.848,20	RESTOS A PAGAR PROCESSADOS - 2004 - FMAS	7.881,10
BB.....	7.781-X (IPMA DESP.PREVIDENC)	793,52	RESTOS A PAGAR PROCESSADOS - 2004 - EDUCACAO	38.748,91
BB.....	7.782-8 (IPMA-CONTA MOVIMENT)	1.649,07	RESTOS A PAGAR PROCESSADOS - 2004 - DES.RURAL	55.227,66
BB.....	7.801-8 (KITS SANT.BULANDEIR)	474,51	RESTOS A PAGAR PROCESSADOS - 2004 - ADM.E FIN	20.227,62
BB.....	7.895-6 (PMA/SMPDV)	79,74	RESTOS A PAGAR PROCESSADOS - 2005 - GABINETE	69,97
BB.....	7.921-9 (TRANSP.ENS.MEDIO)	1.990,45	RESTOS A PAGAR PROCESSADOS - 2005 - SAUDE	7.855,72
BB.....	7.953-7 (FUNDO MUN. DE SAUDE)	188,56	RESTOS A PAGAR PROCESSADOS - 2005 - FMAS	3.850,00
BB.....	7.967-7 (MTUR)	0,39	RESTOS A PAGAR PROCESSADOS - 2005 - EDUCACAO	25.896,44
BB.....	8.013-6 (UNID.BAS.SAU.FAMILI)	86,65	RESTOS A PAGAR PROCESSADOS - 2005 - FUNDEB	36.418,92
BB.....	8.036-5 (FMS-PAB-FIXO)	156.340,28	RESTOS A PAGAR PROCESSADOS - 2005 - ADM.E FIN	120,00
BB.....	8.037-3 (FMS-VIG.EM SAUDE)	33.621,68	RESTOS A PAGAR PROCESSADOS - 2006 - SEINFRA	2.129,64
BB.....	8.051-9 (CREAS)	55.335,94	RESTOS A PAGAR PROCESSADOS - 2006 - SAUDE	34.047,21
BB.....	8.117-5 (ABAST.AGUA FURNAS)	118,77	RESTOS A PAGAR PROCESSADOS - 2006 - FMDCA	1.200,00
BB.....	8.156-6 (FMS PLANEJA SUS)	2.722,11	RESTOS A PAGAR PROCESSADOS - 2006 - EDUCACAO	15.960,35
BB.....	8.424-7 (PM-CE-AGUA)	5.655,80	RESTOS A PAGAR PROCESSADOS - 2006 - FUNDEB	423,76
BB.....	8.568-5 (FMS-ARACOIABA-CEO)	43.625,83	RESTOS A PAGAR PROCESSADOS - 2006 - STDSCE	3.779,82
BB.....	8.576-6 (PAC II/PROINFANCIA)	309.089,75	RESTOS A PAGAR PROCESSADOS - 2006 - DES.RURAL	400,00
BB.....	8.643-6 (IMP.ADEQ. EST. ESP. ES)	783,57	RESTOS A PAGAR PROCESSADOS - 2006 - ADM.E FIN	300,00
BB.....	8.685-1 (CONVENIO 755521/201)	4,20	RESTOS A PAGAR PROCESSADOS - 2007 - GABINETE	1.500,00
BB.....	8.728-9 (AMP.UNID. DE SAUDE)	0,40	RESTOS A PAGAR PROCESSADOS - 2007 - SEINFRA	22,06
BB.....	8.751-3 (EDUCACAO 10%)	1.304,30	RESTOS A PAGAR PROCESSADOS - 2007 - SAUDE	8.455,01
BB.....	8.771-8 (DESENVOLV.RURAL)	521,30	RESTOS A PAGAR PROCESSADOS - 2007 - FUNDEB	154,68
BB.....	8.776-9 (SEC.DE INFRAESTRUTU)	454,78	RESTOS A PAGAR PROCESSADOS - 2007 - STDSCE	318,96
BB.....	8.777-7 (GABINETE)	607,42	RESTOS A PAGAR PROCESSADOS - 2007 - DES.RURAL	210,00
BB.....	9.009-3 (IPI)	710,15	RESTOS A PAGAR PROCESSADOS - 2008 - PROCURADOR	400,00
BB.....	9.025-5 (PMA/IGD-SUAS)	37.534,27	RESTOS A PAGAR PROCESSADOS - 2008 - SEINFRA	1.300,00
BB.....	9.054-9 (F.M.S)	5.197,49	RESTOS A PAGAR PROCESSADOS - 2008 - SAUDE	1.457,03
BB.....	9.237-1 (PMA-CE MSD)	75.609,94	RESTOS A PAGAR PROCESSADOS - 2008 - EDUCACAO	350,00
BB.....	9.369-6 (PMA-PAR-TD, FNDE)	228.490,97	RESTOS A PAGAR PROCESSADOS - 2008 - STDSCE	800,00
BB.....	9.744-6 (SMEPA SOL.)	8,70	RESTOS A PAGAR PROCESSADOS - 2008 - ADM.E FIN	0,72
BB.....	9.823-X (P.N.A.C)	0,90	RESTOS A PAGAR PROCESSADOS - 2009 - SAUDE	725,04
BB.....	12.187-8 (PTA)	21,29	RESTOS A PAGAR PROCESSADOS - 2009 - FUNDEB	0,01
BB.....	12.319-6 (SAL. EDUCACAO)	16,61	RESTOS A PAGAR PROCESSADOS - 2009 - STDSCE	2.104,80
BB.....	12.374-9 (CEX)	9,76	RESTOS A PAGAR PROCESSADOS - 2009 - ADM.E FIN	2.000,00
BB.....	12.476-1 (P.N.A.T)	89,00	RESTOS A PAGAR PROCESSADOS - 2010 - SEINFRA	22.000,00
BB.....	12.477-X (P.E.J.A)	14,11	RESTOS A PAGAR PROCESSADOS - 2010 - SAUDE	283,00
BB.....	12.622-5 (CIDE)	10,03	RESTOS A PAGAR PROCESSADOS - 2010 - FMAS	4,09
BB.....	13.080-X (SEC.DE ADM E FINANÇ)	6.090,66	RESTOS A PAGAR PROCESSADOS - 2010 - ADM.E FIN	668,30
BB.....	13.102-4 (BINF)	3,51	RESTOS A PAGAR PROCESSADOS - 2011 - GABINETE	800,00
BB.....	13.119-9 (RIDO)	0,10	RESTOS A PAGAR PROCESSADOS - 2011 - SEINFRA	889,72
BB.....	13.128-8 (ERP)	1,78	RESTOS A PAGAR PROCESSADOS - 2011 - SAUDE	1.543,07
BB.....	13.459-7 (PMA/CFM)	1.538,22	RESTOS A PAGAR PROCESSADOS - 2011 - FMAS	13.592,09

CONASP-CONTAB.ASSES DE PROCESSAMENTO S/
CONTADOR CRC 304/PJ

MARILENE CAMPELO NOGUEIRA
PREFEITA MUNICIPAL

- continua

- continuação -

A T I V O		P A S S I V O		
BB.....	13.508-9 (CADASTRO UNICO)	486,78	RESTOS A PAGAR PROCESSADOS - 2011 - EDUCAÇÃO	9.752,90
BB.....	13.685-9 (EDUCAÇÃO ESPECIAL)	3,77	RESTOS A PAGAR PROCESSADOS - 2011 - FUNDEB	3.276,80
BB.....	14.172-0 (EDUCAÇÃO ESPECIAL)	16,56	RESTOS A PAGAR PROCESSADOS - 2011 - STDSCE	47.755,00
BB.....	14.175-5 (VIGILÂNCIA-MS)	0,49	RESTOS A PAGAR PROCESSADOS - 2011 - ADM.E FIN	20.780,01
BB.....	14.482-7 (BLMAC-MS)	433,23	RESTOS A PAGAR PROCESSADOS - 2012 - GABINETE	21.670,46
BB.....	16.627-8 (TETO MED.ALT.COMPLE	23.205,40	RESTOS A PAGAR PROCESSADOS - 2012 - PROCURADOR	15.600,00
BB.....	16.629-4 (FMS/UNID.BAS.SAUDE)	616,28	RESTOS A PAGAR PROCESSADOS - 2012 - SEINFRA	75.493,93
BB.....	20.000-X (CAMARA MUNICIPAL)	21,40	RESTOS A PAGAR PROCESSADOS - 2012 - SAUDE	356.567,12
BB.....	23.549-0 (SEC.TRAB:DES.S.C.ES	3.169,88	RESTOS A PAGAR PROCESSADOS - 2012 - FMAS	2.435,00
BB.....	30.198-1 (ITR)	46,50	RESTOS A PAGAR PROCESSADOS - 2012 - EDUCAÇÃO	105.888,67
BB.....	32.332-2 (F.E.P)	29,22	RESTOS A PAGAR PROCESSADOS - 2012 - FUNDEB	513.376,16
BB.....	58.040-6 (PAB)	327,95	RESTOS A PAGAR PROCESSADOS - 2012 - GOVERNO	4.200,00
BB.....	58.063-5 (P.E.T.I)	0,58	RESTOS A PAGAR PROCESSADOS - 2012 - DES ECONOM	4.950,00
BB.....	103.257-7 (FPM)	5.604,92	RESTOS A PAGAR PROCESSADOS - 2012 - ASS.DISTRI	600,00
BB.....	136.266-6 (CONTA MOVIMENTO)	51.069,94	RESTOS A PAGAR PROCESSADOS - 2012 - CONTROLAD.	2.834,44
BB.....	283.141-4 (ICMS DESONERAÇÃO)	623,03	RESTOS A PAGAR PROCESSADOS - 2012 - STDSCE	52.780,40
BRADESCO.....	12.188-6 (CONTA MOVIMENTO)	726,31	RESTOS A PAGAR PROCESSADOS - 2012 - DES.RURAL	4.560,42
BRADESCO.....	12.192-4 (SEC. DE FINANÇAS)	1.893,47	RESTOS A PAGAR PROCESSADOS - 2012 - ADM.E FIN	77.144,66
BRADESCO.....	12.208-4 (EDUCAÇÃO 10%)	467,65	RESTOS A PAGAR PROCESSADOS - 2012 - IPMA	525,00
BRADESCO.....	12.231-9 (CONSIG. EDUCAÇÃO)	239,25	subtotal restos a pagar - despesas proces	2.033.368,06
BRADESCO.....	12.233-5 (CONSIG.SEC.SAUDE)	3.704,98	DEPÓSITOS	
BRADESCO.....	12.234-3 (CONSIG.ADM.E FINANÇ	17,78	CONSIGNAÇÕES	
BRADESCO.....	12.235-1 (CONSIG. STDSCE)	1.660,45	EMP - BRADESCO - SAUDE	212,48
BRADESCO.....	12.237-8 (CONSIG.INFRAESTRUTU	10,58	EMP - BRADESCO - ADM.E FIN	90,64
BRADESCO.....	12.239-4 (CONSIG.GABINETE)	30,00	FMAS-FSA-2000 - ADM.E FIN	25.081,44
BRADESCO.....	12.244-0 (CONSIG.DES.RURAL)	119,88	I.N.S.S - GABINETE	2.393,90
CEF.....	18-9 (ICMS)	146,87	I.N.S.S - PROCURADOR	2.701,56
CEF.....	19-7 (IPVA)	788,23	I.N.S.S - SAUDE	103.488,59
CEF.....	230-0 (IPMA/INVESTIMENTOS)	848.190,42	I.N.S.S - FUNDEB	490,78
CEF.....	264-5 (CONST.2 QUAD.POLIES	254,21	I.N.S.S - GOVERNO	861,56
CEF.....	647.065-9 (PM ARAC/CONV.POLO)	178.103,12	I.N.S.S - DES ECONOM	941,56
CEF.....	647.072-1 (CONST. DE 02 QUADRA	8.830,47	I.N.S.S - ASS.DISTRI	826,78
CEF.....	647.105-1 (PLANO DE HABITAÇÃO)	15.989,00	I.N.S.S - STDSCE	3.800,01
CEF.....	647.111-6 (PMA/PROG.TUR.BRASIL	174.124,59	I.N.S.S - DES.RURAL	430,78
	subtotal bancos	7.381.319,91	I.N.S.S - ADM.E FIN	1.899,03
			I.N.S.S-P.FÍSICA - GABINETE	1.792,20
			I.N.S.S-P.FÍSICA - PROCURADOR	42,24
			I.N.S.S-P.FÍSICA - SEINFRA	4.874,09
			I.N.S.S-P.FÍSICA - SAUDE	16.000,36
			I.N.S.S-P.FÍSICA - FMAS	7.275,84
			I.N.S.S-P.FÍSICA - EDUCAÇÃO	629,75
			I.N.S.S-P.FÍSICA - FUNDEB	6.700,80
			I.N.S.S-P.FÍSICA - GOVERNO	91,30
			I.N.S.S-P.FÍSICA - DES ECONOM	255,53
			I.N.S.S-P.FÍSICA - ASS.DISTRI	7,92
			I.N.S.S-P.FÍSICA - CONTROLAD.	10,56
REALIZÁVEL				
PAGAMENTOS ANTECIPADOS				
CONTRIBUIÇÃO SINDICAL - SAUDE		168,56		
CONTRIBUIÇÃO SINDICAL - ANO 1999 - ADM.E FIN		1.049,90		
DEPOSITO JUDICIAL - CAMARA		8.753,56		
EMPRESTIMO CONSIGNAVEL - BR - SAUDE		922,72		
EMPRESTIMO CONSIGNAVEL - BRADESCO - SAUDE		664,68		
PAGAMENTO PMA/CORREIOS - ADM.E FIN		854,44		
RETENÇÃO INSS - FOLHAS DEZEMBRO/05 - ADM.E FIN		8.408,59		
SALÁRIO FAMÍLIA - SEINFRA		80.820,69		
SALÁRIO FAMÍLIA - SAUDE		90.564,16		

CONASP-CONTAB.ASSES. E PROCESSAMENTO S/
CONTADOR CRC 304/PJ

MARILENE CAMPELO NOGUEIRA
PREFEITA MUNICIPAL

- continua

- continuação -

A T I V O		P A S S I V O	
SALÁRIO FAMÍLIA - FMAS	80,00	I.N.S.S-P.FÍSICA - STDSCE	4.182,94
SALÁRIO FAMÍLIA - EDUCAÇÃO	14.739,02	I.N.S.S-P.FÍSICA - ADM.E FIN	2.013,88
SALÁRIO FAMÍLIA - FUNDEB	199.627,87	I.N.S.S-P.JURÍDICA - FUNDEB	456,10
SALÁRIO FAMÍLIA - STDSCE	27.110,19	I.P.M.A - GABINETE	143,68
SALÁRIO FAMÍLIA - ADM.E FIN	32.223,94	I.P.M.A - PROCURADOR	137,50
SALÁRIO FAMÍLIA - RPPS - GABINETE	44,00	I.P.M.A - SEINFRA	7.015,57
SALÁRIO FAMÍLIA - RPPS - SEINFRA	7.480,00	I.P.M.A - SAUDE	24.641,70
SALÁRIO FAMÍLIA - RPPS - SAUDE	8.321,66	I.P.M.A - FUNDEB	59.865,63
SALÁRIO FAMÍLIA - RPPS - FUNDEB	9.282,54	I.P.M.A - STDSCE	4.330,85
SALÁRIO FAMÍLIA - RPPS - STDSCE	5.060,00	I.P.M.A - DES.RURAL	352,35
SALÁRIO FAMÍLIA - RPPS - DES.RURAL	66,00	I.P.M.A - ADM.E FIN	6.302,62
SALÁRIO FAMÍLIA - RPPS - ADM.E FIN	6.573,62	PAGAMENTO PMA/CORREIOS - ADM.E FIN	540,04
subtotal pagamentos antecipados	502.816,14	PENSÃO ALIMENTÍCIA - FUNDEB	390,08
subtotal ativo financeiro	7.884.136,05	PENSÃO ALIMENTÍCIA - DES.RURAL	100,00
		RESPONSABILIDADE GESTORES 2000 - ADM.E FIN	2.778,66
		SEGUROS - FMAS	68,88
		SEGUROS - EDUCAÇÃO	782,78
		subtotal consignações	295.002,96
ATIVO PERMANENTE		subtotal passivo financeiro	2.489.280,49
BENS DA ENTIDADE			
BENS MÓVEIS		PASSIVO PERMANENTE	
BENS MÓVEIS - CAMARA	49.311,69	DÍVIDA FUNDADA INTERNA	
BENS MÓVEIS - GABINETE	20.407,87	DÍVIDA FUNDADA INTERNA - POR CONTRATOS	
BENS MÓVEIS - PROCURADOR	27.824,36	DIVIDA FUNDADA INTERNA - INSS - ADM.E FIN	0,01
BENS MÓVEIS - SEINFRA	19.251,65	DIVIDA FUNDADA INTERNA - PASEP - ADM.E FIN	604.767,17
BENS MÓVEIS - SAUDE	1.202.957,90	I.P.M.A - APOSENT/PENSOES - EXTINTO RPPS - ADM.E	941.377,61
BENS MÓVEIS - FMDCA	11.721,95	I.P.M.A - PATRONAL - ADM.E FIN	941.629,42
BENS MÓVEIS - FMAS	120.811,63	subtotal dívida fundada interna - por con	2.487.774,21
BENS MÓVEIS - EDUCAÇÃO	1.684.165,67	subtotal passivo permanente	2.487.774,21
BENS MÓVEIS - FUNDEB	619.158,80		
BENS MÓVEIS - GOVERNO	1.180,00		
BENS MÓVEIS - DES ECONOM	5.192,00		
BENS MÓVEIS - ASS.DISTRI	455,69		
BENS MÓVEIS - CONTROLAD.	3.655,64		
BENS MÓVEIS - STDSCE	166.849,03		
BENS MÓVEIS - DES.RURAL	36.380,90		
BENS MÓVEIS - ADM.E FIN	674.038,74		
BENS MÓVEIS - IPMA	23.415,17		
subtotal bens móveis	4.666.778,69		
BENS IMÓVEIS			
BENS IMÓVEIS - CAMARA	11.730,45		
BENS IMÓVEIS - SEINFRA	60.312,76		
BENS IMÓVEIS - SAUDE	1.915.288,66		
BENS IMÓVEIS - FMAS	154.694,69		
BENS IMÓVEIS - EDUCAÇÃO	2.693.199,39		
BENS IMÓVEIS - FUNDEB	2.088.997,01		
BENS IMÓVEIS - STDSCE	18.285,66		

CONASP-CONTAB.ASSES E PROCESSAMENTO S/
CONTADOR CRC 304/PJ

MARILENE CAMPELO NOGUEIRA
PREFEITA MUNICIPAL

- continua



- continuação -

A T I V O		P A S S I V O	
BENS IMÓVEIS - ADM.E FIN	2.711.363,50		
subtotal bens imóveis	9.945.872,12		
ALMOXARIFADO			
ALMOXARIFADO - SAUDE	247.289,02		
ALMOXARIFADO - EDUCAÇÃO	13.515,79		
subtotal almoxarifado	260.804,81		
CRÉDITOS			
DÍVIDA ATIVA			
DÍVIDA ATIVA TRIBUTARIA - ADM.E FIN	377.865,20		
DÍVIDA ATIVA NÃO-TRIBUTARIA - ADM.E FIN	120.269,27		
subtotal dívida ativa	498.134,47		
VALORES			
AÇÕES DE EMPRESAS			
AÇÕES RFFSA - ADM.E FIN	1.897,41		
subtotal ações de empresas	1.897,41		
subtotal ativo permanente	15.373.487,50		

TOTAL ATIVO REAL	23.257.623,55	TOTAL PASSIVO REAL	4.977.054,70
		ATIVO REAL LÍQUIDO	18.280.568,85
TOTAL ATIVO	23.257.623,55	TOTAL PASSIVO	23.257.623,55

Aracoiaíba, 31 de Dezembro de 2012.

CONASP-CONTAB. ASSES. E PROCESSAMENTO S/
CONTADOR CRC 304/PJ

MARILENE CAMPELO NOGUEIRA
PREFEITA MUNICIPAL

449



PROCESSO N.º 2012.ITN.PCG.07.008/13
INTERESSADO (A): MUNICÍPIO DE ITAPIÚNA
NATUREZA: PRESTAÇÃO DE CONTAS DE GOVERNO
EXERCÍCIO: 2012
RESPONSÁVEL: FELISBERTO CLEMENTINO FERREIRA
RELATOR: CONSELHEIRO RHOOLDEN QUEIROZ

PARECER PRÉVIO N.º 19/2018

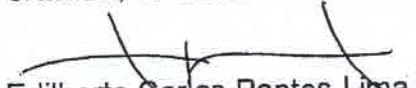
EMENTA: PRESTAÇÃO DE CONTAS DE GOVERNO. EMISSÃO DE PARECER PRÉVIO FAVORÁVEL À APROVAÇÃO DAS CONTAS.

O TRIBUNAL DE CONTAS DO ESTADO DO CEARÁ, reunido nesta data, em sessão ordinária, dando cumprimento ao disposto no Art. 71, inciso I, da Constituição Federal, consoante o referido pelo Art. 78, inciso I, da Constituição Estadual, apreciou a presente Prestação de Contas Anual do Governo Municipal de **ITAPIÚNA**, exercício financeiro de 2012, de responsabilidade do senhor **FELISBERTO CLEMENTINO FERREIRA**, e, ao examinar e discutir a matéria, acolheu o Relatório e o Voto do Conselheiro Relator, pela emissão de Parecer Prévio **FAVORÁVEL À APROVAÇÃO** das Contas de Governo ora examinadas, com recomendações e determinações finais, submetendo-as ao julgamento político a ser realizado pela Câmara Municipal.

Participaram da votação os conselheiros: Alexandre Figueiredo, Soraia Victor, Rholden Queiroz, Patrícia Saboya e Ernesto Saboya e o Conselheiro Substituto Paulo César de Souza.

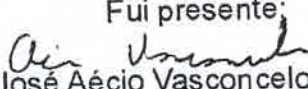
Transcreva-se e cumpra-se.

SALA DAS SESSÕES DO PLENO DO TRIBUNAL DE CONTAS DO ESTADO DO CEARÁ, em Fortaleza, 17 de ABRIL de 2018.


Edilberto Carlos Pontes Lima
PRESIDENTE


Conselheiro Rholden Botelho de Queiroz
RELATOR

Fui presente:


José Aécio Vasconcelos Filho
PROCURADOR DE CONTAS DO MINISTÉRIO PÚBLICO ESPECIAL



PREFEITURA MUNICIPAL DE ITAPIÚNA
AVENIDA SÃO CRISTOVÃO, 215 – CEP : 62.740-000
FONE/FAX: (88) 3431.1313 / 3431.1210 – CNPJ: 07.387.509/0001-88

BALANÇO PATRIMONIAL

LEI Nº 4.320/64
ANEXO XIV
INSTRUÇÃO NORMATIVA Nº 01/2010- TCM
ART. 3º


BALANÇO GERAL 2012



Governo Municipal de Itapiúna
Consolidado
Anexo 14, da Lei nº 4320, de 17/03/64.

BALANÇO GERAL

EXERCÍCIO FINANCEIRO DE 2012
Em R\$ 1,00

CONASP

BALANÇO PATRIMONIAL

A T I V O		P A S S I V O	
ATIVO FINANCEIRO		PASSIVO FINANCEIRO	
DISPONÍVEL		RESTOS A PAGAR	
BANCOS		RESTOS A PAGAR - DESPESAS NÃO PROCESSADAS	
BB.....1.093-6 (B/B FPM/FME)	221,39	RESTOS A PAGAR NÃO PROCESSADOS - 2012 - FME	255.720,00
BB.....2.002-8 (FUNDO MUN. DE SAUDE)	2.500,00	RESTOS A PAGAR NÃO PROCESSADOS - 2012 - SS-FMS	6.123,49
BB.....3.262-X (B/B F P M)	8.395,70	subtotal restos a pagar - despesas não pr	261.843,49
BB.....5.109-8 (B/B TRIBUTOS)	3.791,64	RESTOS A PAGAR - DESPESAS PROCESSADAS	
BB.....5.452-6 (B/B FUNDEB 60%)	12.191,71	RESTOS A PAGAR PROCESSADOS - 2007 - SEAFIN	1.300,00
BB.....5.739-8 (REPASSE DO IPI)	117,79	RESTOS A PAGAR PROCESSADOS - 2007 - FUNDEB	1.565,00
BB.....5.893-9 (B/B FUS SAUDE)	3.097,08	RESTOS A PAGAR PROCESSADOS - 2007 - FMAS	500,00
BB.....5.990-0 (B/B ILUMINACAO PUBL)	5,93	RESTOS A PAGAR PROCESSADOS - 2007 - SEOMARH	1.516,08
BB.....6.256-1 (B/B ALFABETIZACAO C)	3,00	RESTOS A PAGAR PROCESSADOS - 2007 - SDR	753,00
BB.....6.526-9 (B/B EDUCACAO JOVENS)	11.411,55	RESTOS A PAGAR PROCESSADOS - 2008 - SEAFIN	1.677,00
BB.....6.605-2 (B/B INTERVENCAO DOM)	26.287,49	RESTOS A PAGAR PROCESSADOS - 2008 - SEOMARH	15.329,10
BB.....6.697-4 (B/B FUNDEB 40%)	323,14	RESTOS A PAGAR PROCESSADOS - 2009 - SEAFIN	16.068,00
BB.....6.746-6 (B/B CRECHE)	0,74	RESTOS A PAGAR PROCESSADOS - 2009 - SS-FMS	839,00
BB.....6.752-0 (B/B BIDO CONV. DO I)	157,50	RESTOS A PAGAR PROCESSADOS - 2009 - SETAS	186,00
BB.....7.004-1 (B/B ATENDIMENTO AO)	146,87	RESTOS A PAGAR PROCESSADOS - 2009 - FMAS	386,06
BB.....7.296-6 (FAV. CONT. DOENCAS V.)	67.630,01	RESTOS A PAGAR PROCESSADOS - 2010 - SEAFIN	10.280,00
BB.....7.469-1 (B/B CADASTRO UNICO)	19,50	RESTOS A PAGAR PROCESSADOS - 2010 - FSSMI	4.600,00
BB.....7.553-1 (B/B SECRETARIA DE O)	13,46	RESTOS A PAGAR PROCESSADOS - 2010 - SEPLAN	1.400,00
BB.....7.622-8 (B/B FMSA PETI JORN)	0,72	RESTOS A PAGAR PROCESSADOS - 2010 - SEDUC	7.900,00
BB.....7.625-2 (B/B PISO BASICO TRA)	4,42	RESTOS A PAGAR PROCESSADOS - 2010 - FUNDEB	21.099,00
BB.....7.706-2 (B/B ESCOLAS DE FABR)	100,00	RESTOS A PAGAR PROCESSADOS - 2010 - SS-FMS	2.839,83
BB.....7.775-5 (VIG/MS-ITAPIUNA)	5.388,04	RESTOS A PAGAR PROCESSADOS - 2010 - SETAS	2.300,00
BB.....7.825-5 (B/B FUNDEB)	437,97	RESTOS A PAGAR PROCESSADOS - 2010 - SEOMARH	22.793,97
BB.....8.153-1 (B/B PMI BRALF)	12.469,76	RESTOS A PAGAR PROCESSADOS - 2010 - SDR	1.950,00
BB.....8.430-1 (B/B GABINETE DO PRE)	2,16	RESTOS A PAGAR PROCESSADOS - 2010 - SESPORTE	595,85
BB.....8.440-9 (B/B SEC. DE DESENV)	44,42	RESTOS A PAGAR PROCESSADOS - 2011 - SEPLAN	1.426,57
BB.....8.450-6 (B/B SECRETARIA DE A)	403,31	RESTOS A PAGAR PROCESSADOS - 2011 - FME	3.090,00
BB.....8.470-0 (B/B SECRETARIA DE A)	272,43	RESTOS A PAGAR PROCESSADOS - 2011 - SS-FMS	36.365,70
BB.....8.480-8 (B/B SEC. DE EDUCACA)	337,04	RESTOS A PAGAR PROCESSADOS - 2011 - SETAS	19.845,00
BB.....8.498-0 (IMP. SISTEMAS.D.AGUA)	5.666,00	RESTOS A PAGAR PROCESSADOS - 2011 - FMDCA	4.280,68
BB.....8.704-1 (MERENDA ESCOLAR)	69.194,98	RESTOS A PAGAR PROCESSADOS - 2011 - FMAS	373,00
BB.....8.760-2 (B/B SECRETARIA DE C)	1,62	RESTOS A PAGAR PROCESSADOS - 2011 - SEOMARH	4.000,00
BB.....8.820-X (B/B PROJETO 3 IDADE)	0,51	RESTOS A PAGAR PROCESSADOS - 2011 - SECULT	595,00
BB.....8.920-6 (B/B SECRETARIA ESP)	197,56	RESTOS A PAGAR PROCESSADOS - 2012 - GP	9.124,80
BB.....9.280-0 (REFORMA DO HOSPITAL)	27.441,21	RESTOS A PAGAR PROCESSADOS - 2012 - SEAFIN	37.163,15
BB.....9.363-7 (OBRA DE PAVIMENTACA)	7.248,54	RESTOS A PAGAR PROCESSADOS - 2012 - SEDUC	23.930,00
BB.....9.668-7 (FNS - BLATB)	4,75	RESTOS A PAGAR PROCESSADOS - 2012 - FME	88.794,40

CONASP CONT. ASSESSORIA E PROC. S/S LT
contador

FELISBERTO CLEMENTINO FERREIRA
Prefeito Municipal
- continua

452

- continuação -

A T I V O		P A S S I V O		
BB.....9.669-5	(FNS BLGES - CAPS)	22.157,69	RESTOS A PAGAR PROCESSADOS - 2012 - FUNDEB	515.691,98
BB.....9.670-9	(FNS BLMAC)	15.116,88	RESTOS A PAGAR PROCESSADOS - 2012 - SS-FMS	316.649,51
BB.....9.780-2	(RECUPERACAO ESTRADA)	0,48	RESTOS A PAGAR PROCESSADOS - 2012 - SETAS	103.773,75
BB.....10.472-8	(B/B FNASIGD-SUAS)	7.235,98	RESTOS A PAGAR PROCESSADOS - 2012 - FMDCA	716,96
BB.....10.522-8	(B/B FNS BLINV)	20.352,41	RESTOS A PAGAR PROCESSADOS - 2012 - FMAS	11.160,72
BB.....10.597-X	(B/B FNASIGDBF)	8.933,25	RESTOS A PAGAR PROCESSADOS - 2012 - SEOMARH	97.631,86
BB.....10.598-8	(B/B FNASPBFI)	18.757,48	RESTOS A PAGAR PROCESSADOS - 2012 - SDR	33.849,85
BB.....10.599-6	(B/B FNASPBVII)	3.989,47	RESTOS A PAGAR PROCESSADOS - 2012 - SECULT	5.690,00
BB.....10.602-X	(B/B FNASPVMC)	7.259,82	RESTOS A PAGAR PROCESSADOS - 2012 - SESPORTE	697,62
BB.....10.604-6	(B/B FNASIGD-SUAS)	13.701,54	subtotal restos a pagar - despesas proces	1.430.728,44
BB.....10.833-2	(B/B FNS BLINV)	18.735,93	DEPÓSITOS	
BB.....10.834-0	(B/B FNS BLINV)	29.459,58	CONSIGNAÇÕES	
BB.....10.837-5	(B/B PM ITAPIUNA PAR	273.055,22	I.N.S.S - FUNDEB	7.898,20
BB.....20.500-1	FUNDO DE PREVIDENCI	821.813,90	RESTITUICAO - CMI	40,81
BB.....21.320-9	(B/B FMCA FPM)	716,19	subtotal consignações	7.939,01
BB.....23.834-1	(B/B FMAS FPM)	215,49	subtotal passivo financeiro	1.700.510,94
BB.....283.145-7	(ICMS DESONERACAO)	586,03	PASSIVO PERMANENTE	
CEF.....39-1	(I.C.M.S)	15,44	DÍVIDA FUNDADA INTERNA	
CEF.....40-5	(I.P.V.A)	1,98	DÍVIDA FUNDADA INTERNA - POR CONTRATOS	
CEF.....43.808-0	(KIT S SANIT.S)	6,22	F.S.S.M.I - PATRONAL LEI 685/2011 - SEAFIN	492.862,30
CEF.....626.001-8	(KITS SANIT.S)	20,23	F.S.S.M.I - TX ADM LEI 685/2011 - SEAFIN	94.179,43
CEF.....626.007-7	(ABASTECIMENTO D AGU	12,48	FUNDO DE PREVIDENCIA - SEAFIN - SEAFIN	3.430,02
CEF.....647.020-1	(PT 0197404-21 OBRAS	201.879,94	INSS - SEAFIN	4.282.376,92
	subtotal bancos	1.729.553,57	PASEP - SEAFIN	70.699,79
			subtotal divida fundada interna - por con	4.943.548,46
REALIZÁVEL			subtotal passivo permanente	4.943.548,46
PAGAMENTOS ANTECIPADOS				
DEVOLUCAO DE CAUCAO - SEAFIN		3.419,61		
DEVOLUCAO DE CAUCAO - FME		12.075,47		
FUNDO DE AVAL - SEAFIN		696,48		
RECEITAS ARRECADAR - CONVENIOS - SEAFIN		123.046,88		
subtotal pagamentos antecipados		139.238,44		
subtotal ativo financeiro		1.868.792,01		
ATIVO PERMANENTE				
BENS DA ENTIDADE				
BENS MÓVEIS				
BENS MÓVEIS - CMI		53.844,88		
BENS MÓVEIS - GP		13.250,00		
BENS MÓVEIS - SEAFIN		1.317.555,05		
BENS MÓVEIS - FSSMI		40,00		
BENS MÓVEIS - SEPLAN		2.203,00		
BENS MÓVEIS - SEDUC		38.591,99		
BENS MÓVEIS - FME		1.248.171,26		
BENS MÓVEIS - FUNDEB		184.506,32		

CONASP CONT. ASSESSORIA E PROC. S/S LT
contador

FELISBERTO CLEMENTINO FERREIRA
Prefeito Municipal

- continua



- continuação -

A T I V O		P A S S I V O	
BENS MÓVEIS - SS-FMS	460.412,30		
BENS MÓVEIS - SETAS	8.901,00		
BENS MÓVEIS - FMDCA	8.454,50		
BENS MÓVEIS - FMAS	133.969,42		
BENS MÓVEIS - SEOMARH	5.104,02		
BENS MÓVEIS - SDR	5.280,00		
BENS MÓVEIS - SECULT	440,00		
BENS MÓVEIS - SESPORTE	1.951,00		
	subtotal bens móveis	3.482.674,74	
BENS IMÓVEIS			
BENS IMÓVEIS - SEAFIN	2.146.125,44		
BENS IMÓVEIS - FME	387.767,23		
BENS IMÓVEIS - SS-FMS	393.345,91		
BENS IMÓVEIS - SESPORTE	478.308,54		
	subtotal bens imóveis	3.405.547,12	
BENS DE NATUREZA INDUSTRIAL			
BENS DE NATUREZA INDUSTRIAL - SEAFIN		14,06	
	subtotal bens de natureza industrial		14,06
ALMOXARIFADO			
ALMOXARIFADO - CMI	2.383,00		
ALMOXARIFADO - FME	59.650,34		
ALMOXARIFADO - SS-FMS	88.375,99		
ALMOXARIFADO - FMAS	136,20		
	subtotal almoxarifado	150.545,53	
CRÉDITOS			
DÍVIDA ATIVA			
DÍVIDA ATIVA TRIBUTARIA - SEAFIN		291.235,71	
DÍVIDA ATIVA NÃO TRIBUTARIA - SEAFIN		108.262,63	
	subtotal dívida ativa	399.498,34	
VALORES			
ACÕES DE EMPRESAS		28.493,32	
ACÕES DA TIM - SEAFIN		851,55	
ACÕES RFFSA - SEAFIN			
	subtotal ações de empresas	29.344,87	
	subtotal ativo permanente	7.467.624,66	

TOTAL ATIVO REAL	9.336.416,67	TOTAL PASSIVO REAL	6.644.059,40
		ATIVO REAL LÍQUIDO	2.692.357,27
TOTAL ATIVO	9.336.416,67	TOTAL PASSIVO	9.336.416,67

Itapiúna, 31 de Dezembro de 2012.


CONASP CONT. ASSESSORIA E PROC. S/S LT
contador

FELISBERTO CLEMENTINO FERREIRA
Prefeito Municipal

452



ESTADO DO CEARÁ
 TRIBUNAL DE CONTAS DOS MUNICÍPIOS
 GABINETE CONSELHEIRO ERNESTO SABOIA



PROCESSO N.º: 2012.PLH.PCG.7143/13
 MUNICÍPIO: PALHANO
 NATUREZA: PRESTAÇÃO DE CONTAS DE GOVERNO
 EXERCÍCIO: 2012
 RESPONSÁVEL: FRANCISCO NILSON FREITAS
 RELATOR: CONSELHEIRO ERNESTO SABOIA

PARECER PRÉVIO N.º 30 /2017

O TRIBUNAL DE CONTAS DOS MUNICÍPIOS DO CEARÁ, reunido nesta data, em sessão ordinária, dando cumprimento ao disposto no inciso I, art.71 da Constituição Federal, consoante o referido pelo artigo 78, inciso I, da Constituição Estadual, e ainda o art. 1º, I, da Lei Estadual nº 12.160/93, apreciou a presente Prestação de Contas Anuais do Governo Municipal de **PALHANO**, exercício financeiro de 2012, de responsabilidade do Senhor **FRANCISCO NILSON FREITAS**, ao examinar e discutir a matéria, conforme os registros na Ata da Sessão que proferiu o Parecer, acolheu o Relatório e o Voto do Conselheiro Relator, pela emissão de Parecer Prévio **FAVORÁVEL À APROVAÇÃO** das Contas de Governo ora examinadas, submetendo-as ao julgamento político a ser realizado pela Câmara Municipal.

Sejam notificados o Prefeito e a Câmara Municipal.

Expedientes Necessários.

SALA DAS SESSÕES DO TRIBUNAL DE CONTAS DOS
 MUNICÍPIOS DO ESTADO DO CEARÁ, em Fortaleza, 04 de maio de
 2017.

 Conselheiro Presidente

 Conselheiro Relator

Fui presente _____ Procurador(a)

2012.PLH.PCG.7143/13 PARECER PRÉVIO (02/17-LF)

Av. General Afonso Albuquerque Lima, 130 - Cambéa - CEP 60.822-325 - Fortaleza-CE
 www.tcm.ce.gov.br

455



BALANÇO PATRIMONIAL

LEI Nº 4.320/64
ANEXO XIV
INSTRUÇÃO NORMATIVA Nº 01/2010- TCM
ART. 3º

BALANÇO GERAL 2012

456

Governo Municipal de Palhano
Consolidado
Anexo 14, da Lei nº 4320, de 17/03/64.

BALANÇO GERAL

EXERCÍCIO FINANCEIRO DE 2012
Em R\$ 1,00

CONASP

BALANÇO PATRIMONIAL

A T I V O		P A S S I V O	
ATIVO FINANCEIRO		PASSIVO FINANCEIRO	
DISPONÍVEL		RESTOS A PAGAR	
BANCOS		RESTOS A PAGAR - DESPESAS NÃO PROCESSADAS	
BB.....1.133-9 (FEP/CULTURA E DESPO	149,65	RESTOS A PAGAR NÃO PROCESSADOS - 2012 - SMS	66,00
BB.....3.299-9 (PMP/FPM)	8,47	subtotal restos a pagar - despesas não pr	66,00
BB.....3.301-4 (PMP/MOVIMENTO)	658,71	RESTOS A PAGAR - DESPESAS PROCESSADAS	
BB.....5.094-6 (PMP/PALHANO DIV.ATI	3,29	RESTOS A PAGAR PROCESSADOS - 2007 - GP	3.120,61
BB.....5.105-5 (BB - FEP 25%)	2.064,56	RESTOS A PAGAR PROCESSADOS - 2007 - SEFIN	4.712,80
BB.....5.193-4 (PMP/SEC DE ADMINIST	79,84	RESTOS A PAGAR PROCESSADOS - 2007 - SEDUC	10.460,99
BB.....5.194-2 (PMP/SEC DE FINANÇAS	167,36	RESTOS A PAGAR PROCESSADOS - 2007 - SMS	4.102,63
BB.....5.195-0 (PMP/SEC DE OBRAS)	2.448,23	RESTOS A PAGAR PROCESSADOS - 2007 - FMSS	550,70
BB.....5.196-9 (PMP/SEC DE AÇAO SOC	137,08	RESTOS A PAGAR PROCESSADOS - 2007 - SADMPLANEJ	400,00
BB.....5.197-7 (PMP/GABINETE DO PRE	31,51	RESTOS A PAGAR PROCESSADOS - 2007 - SEINFRA	2.835,49
BB.....5.221-3 (PMP/LEILAO DE VEICU	4,46	RESTOS A PAGAR PROCESSADOS - 2007 - STDS	1.137,48
BB.....5.347-3 (PMP/IPI)	200,81	RESTOS A PAGAR PROCESSADOS - 2008 - GP	1.073,25
BB.....5.358-9 (PMP/FMS)	99,11	RESTOS A PAGAR PROCESSADOS - 2008 - SEFIN	200,00
BB.....5.429-1 (PMP/CIP)	40,95	RESTOS A PAGAR PROCESSADOS - 2008 - SEDUC	1.524,05
BB.....5.961-7 (PMP/ITR)	52,80	RESTOS A PAGAR PROCESSADOS - 2008 - SMS	1.229,95
BB.....6.237-5 (PMP/ACÓES)	1,36	RESTOS A PAGAR PROCESSADOS - 2008 - FUNDEB	27.577,14
BB.....6.248-0 (PMP/AÇAO SOCIAL DOA	10,06	RESTOS A PAGAR PROCESSADOS - 2008 - SEINFRA	1.615,66
BB.....6.283-9 (PMP/FUNS)	68,15	RESTOS A PAGAR PROCESSADOS - 2008 - STDS	1.103,70
BB.....6.478-5 (PMP/SALARIO EDUCACA	50,98	RESTOS A PAGAR PROCESSADOS - 2009 - GP	1.228,94
BB.....6.494-7 (PMP/FEX)	39,74	RESTOS A PAGAR PROCESSADOS - 2009 - SEDUC	436,20
BB.....6.520-X (PMP PROG. AÇAO CONT	0,37	RESTOS A PAGAR PROCESSADOS - 2009 - SMS	16.959,60
BB.....6.568-4 (PMP/PNAT)	49,51	RESTOS A PAGAR PROCESSADOS - 2009 - FMAS	3.740,62
BB.....6.607-9 (PMP/CIDE)	8,86	RESTOS A PAGAR PROCESSADOS - 2009 - FMSS	106,00
BB.....6.772-5 (PMP/PETI/BOLSA CIDA	12,70	RESTOS A PAGAR PROCESSADOS - 2009 - FUNDEB	22.679,13
BB.....6.775-X (PMP/P A C)	17,58	RESTOS A PAGAR PROCESSADOS - 2009 - SECULT	3.795,16
BB.....6.794-6 (FMCA)	96,24	RESTOS A PAGAR PROCESSADOS - 2009 - SADMPLANEJ	63,00
BB.....6.896-9 (PMP/CADASTRO UNICO)	5,16	RESTOS A PAGAR PROCESSADOS - 2009 - SEINFRA	2.893,28
BB.....7.011-4 (PMP/FMASPBT)	124,62	RESTOS A PAGAR PROCESSADOS - 2009 - STDS	713,40
BB.....7.033-0 (PMP/ROYALTIES PETRO	9,87	RESTOS A PAGAR PROCESSADOS - 2010 - GP	4.152,67
BB.....7.257-2 (PMP/FUNDEB)	45.089,85	RESTOS A PAGAR PROCESSADOS - 2010 - SEFIN	169,28
BB.....7.481-0 (PMP/BRASIL ALFABETI	516,57	RESTOS A PAGAR PROCESSADOS - 2010 - SEDUC	513,80
BB.....7.536-1 (PMP/TRANS ESC ENS M	42,76	RESTOS A PAGAR PROCESSADOS - 2010 - SMS	19.374,42
BB.....7.902-2 (PMP/PALHANO - MEREND	26.982,51	RESTOS A PAGAR PROCESSADOS - 2010 - FMAS	3.173,02
BB.....8.077-2 (PMP PRATICAS AGRICO	533,00	RESTOS A PAGAR PROCESSADOS - 2010 - FMSS	2.052,84
BB.....8.111-6 (PRD)	9,24	RESTOS A PAGAR PROCESSADOS - 2010 - FUNDEB	16.622,79
BB.....8.250-3 (PMP/FNS BLATB)	86.510,51	RESTOS A PAGAR PROCESSADOS - 2010 - SECULT	742,07
BB.....8.251-1 (PMP/PALHANO FNS BLG	1.024,83	RESTOS A PAGAR PROCESSADOS - 2010 - SEMAPA	16,90

CONASP - CONTABILIDADE ASSESSORIA E PR
CONTADOR

FRANCISCO NILSON FREITAS
PREFEITO MUNICIPAL

- continua -

- continuação -

A T I V O		P A S S I V O		
BB.....	8.253-8 (PMP/FNS BLMAC)	22.346,39	RESTOS A PAGAR PROCESSADOS - 2010 - SADMPANEJ	302,95
BB.....	8.254-6 (PMP/FNS BLVGS)	16.336,77	RESTOS A PAGAR PROCESSADOS - 2010 - SEINFRA	2.382,61
BB.....	8.276-7 (PMP/HPP)	7.127,29	RESTOS A PAGAR PROCESSADOS - 2010 - STDS	5.669,95
BB.....	8.281-3 (PMP/CONST C. PEQ NE	1.972,66	RESTOS A PAGAR PROCESSADOS - 2011 - GP	689,70
BB.....	8.333-X (PMP UBS CANTO DA CR	46,38	RESTOS A PAGAR PROCESSADOS - 2011 - SEFIN	316,25
BB.....	8.470-0 (PMP CESSAO SERVIDOR	64,71	RESTOS A PAGAR PROCESSADOS - 2011 - SEDUC	520,73
BB.....	8.471-9 (PMP/FNS-BLINV)	892,51	RESTOS A PAGAR PROCESSADOS - 2011 - SMS	1.993,66
BB.....	8.493-X (PMP - PAC)	71.925,17	RESTOS A PAGAR PROCESSADOS - 2011 - FUNDEB	54.209,38
BB.....	8.574-X (PM PALHANO CE AGUA)	6.429,56	RESTOS A PAGAR PROCESSADOS - 2011 - SECULT	622,36
BB.....	8.595-2 (PMP/PC LUZILANDIA)	1.217,53	RESTOS A PAGAR PROCESSADOS - 2011 - SEMAPA	6,00
BB.....	8.596-0 (PMP/PRACA DA JURENA	3.398,26	RESTOS A PAGAR PROCESSADOS - 2011 - SADMPANEJ	1.796,29
BB.....	8.597-9 (PMP/PC DO CAJUEIRO)	1.119,24	RESTOS A PAGAR PROCESSADOS - 2011 - SEINFRA	2.437,67
BB.....	8.598-7 (PMP/PAY LUZILANDIA)	1.590,09	RESTOS A PAGAR PROCESSADOS - 2011 - STDS	455,08
BB.....	8.599-5 (PMP/PAY CANTO DA CR	2.559,15	RESTOS A PAGAR PROCESSADOS - 2012 - GP	121.700,07
BB.....	8.629-0 (PPALHANOFMASIGDBF)	1.548,94	RESTOS A PAGAR PROCESSADOS - 2012 - SEFIN	27.080,60
BB.....	8.630-4 (IGD-SUAS)	12.748,39	RESTOS A PAGAR PROCESSADOS - 2012 - SEDUC	5.264,40
BB.....	8.631-2 (PMP/FMASPBVII)	352,57	RESTOS A PAGAR PROCESSADOS - 2012 - SMS	293.024,62
BB.....	8.632-0 (PMP/PROJOVEM)	808,03	RESTOS A PAGAR PROCESSADOS - 2012 - FMSS	1.200,00
BB.....	8.633-9 (PPALHANOFMASPVMC)	4.540,91	RESTOS A PAGAR PROCESSADOS - 2012 - FUNDEB	76.162,34
BB.....	8.634-7 (PPPALHANOFMASPBFI)	12,13	RESTOS A PAGAR PROCESSADOS - 2012 - SECULT	70.918,07
BB.....	8.857-9 (PM PALHANO-MANUT)	414,46	RESTOS A PAGAR PROCESSADOS - 2012 - SEMAPA	39.648,34
BB.....	21.988-6 (PMP/FUNDO ESPECIAL)	63,34	RESTOS A PAGAR PROCESSADOS - 2012 - SADMPANEJ	61.290,35
BB.....	22.274-7 (PMP/VIGILANCIA SANI	56,60	RESTOS A PAGAR PROCESSADOS - 2012 - SEINFRA	98.781,64
BB.....	24.705-7 (PMP/SUS)	2,38	RESTOS A PAGAR PROCESSADOS - 2012 - STDS	74.459,74
BB.....	28.057-7 (PMP/FMSS)	658,56	subtotal restos a pagar - despesas proces	1.102.010,37
BB.....	28.684-2 (PMP/SAUDE/MOVIMENTO	7.405,31	DEPÓSITOS	
BB.....	30.011-X (FEP/MOVIMENTO)	290,05	CONSIGNAÇÕES	
BB.....	50.001-1 (MERENDA ESCOLAR)	57,92	APEOC - SEDUC	674,63
BB.....	58.021-X (PMP/FUNDEF)	7,59	APEOC - FUNDEB	131,79
BB.....	283.141-4 (PMP/ICMS DESONERACA	534,92	APEOC - SECULT	192,24
CEF.....	7-2 (PMP/ICMS)	22,28	APEOC - SADMPANEJ	73,26
CEF.....	111-7 (PM PAV 7 DE SETEMBR	0,13	APEOC - STDS	10,80
CEF.....	206-7 (PMP/IPTU)	63,38	CANCELAMENTO DE PAGAMENTO - SMS	97,00
CEF.....	624.009-1 (FMS PALHANO FNSBLIN	76,42	CONTRIBUIÇÃO SINDICAL - GP	2.396,38
CEF.....	647.055-0 (PMP/QUADRA LAGOA DA	3.207,62	CONTRIBUIÇÃO SINDICAL - SEFIN	1.442,40
	subtotal bancos	337.248,95	CONTRIBUIÇÃO SINDICAL - SEDUC	1.666,11
REALIZÁVEL			CONTRIBUIÇÃO SINDICAL - SMS	10.503,25
PAGAMENTOS ANTECIPADOS			CONTRIBUIÇÃO SINDICAL - FMCA	42,82
COHAB - SEFIN		21,98	CONTRIBUIÇÃO SINDICAL - FMSS	56,64
CONTRIBUIÇÃO SINDICAL - SEINFRA		363,13	CONTRIBUIÇÃO SINDICAL - FUNDEB	11.407,45
CRÉDITO A RECEBER - FPM - PMP		163.253,76	CONTRIBUIÇÃO SINDICAL - SECULT	614,70
DEVOLUÇÃO DE TERCEIROS - CMP		408,92	CONTRIBUIÇÃO SINDICAL - SEMAPA	276,91
DEVOLUÇÃO DE TERCEIROS - SEMAPA		5.208,44	CONTRIBUIÇÃO SINDICAL - SADMPANEJ	718,41
EMPRÉSTIMO CONSIGNÁVEL - BB - PMP		63.183,25	CONTRIBUIÇÃO SINDICAL - STDS	692,18
EMPRÉSTIMO CONSIGNÁVEL - BB - SEFIN		145.885,89	DEVOLUÇÃO DE CRÉDITO - SEDUC	50,00
EMPRÉSTIMO CONSIGNÁVEL - BB - FMS		220,00	DEVOLUÇÃO DE CRÉDITO - FUNDEB	15,90

CONASP - CONTABILIDADE DE APOIO E PR
CONTADOR

FRANCISCO NILSON FREITAS
PREFEITO MUNICIPAL

- continua -

- continuação -

A T I V O		P A S S I V O	
EMPRÉSTIMO CONSIGNÁVEL - BB - FUNDEB	13.081,75	EMPRÉSTIMO CONSIGNÁVEL - STDS	1.676,07
EMPRÉSTIMO CONSIGNÁVEL - BB - STDS	2.543,50	EMPRÉSTIMO CONSIGNÁVEL - BB - FMSS	3.184,39
EMPRÉSTIMO CONSIGNÁVEL - BRADESCO - PMP	5.779,89	EMPRÉSTIMO CONSIGNÁVEL - BRADESCO - FMSS	611,78
EMPRÉSTIMO CONSIGNÁVEL - BRADESCO - GP	1.380,12	EMPRÉSTIMO CONSIGNÁVEL - CAIXA ECONOMICA - SEDUC	12.206,26
EMPRÉSTIMO CONSIGNÁVEL - BRADESCO - SEFIN	86.964,45	EMPRÉSTIMO CONSIGNÁVEL - CAIXA ECONOMICA - FMSS	2.298,90
EMPRÉSTIMO CONSIGNÁVEL - BRADESCO - SEDUC	1.815,29	EMPRÉSTIMO CONSIGNÁVEL - CAIXA ECONOMICA - FUNDE	6.706,66
EMPRÉSTIMO CONSIGNÁVEL - BRADESCO - FUNDEB	20.535,59	EMPRÉSTIMO CONSIGNÁVEL BEC/FUNDEF - SEDUC	8.243,25
EMPRÉSTIMO CONSIGNÁVEL - BRADESCO - STDS	261,97	F M P S - GP	9.043,79
EMPRÉSTIMO CONSIGNÁVEL - CAIXA ECONOMICA - SEFIN	126.134,34	F M P S - SEFIN	808,84
EMPRÉSTIMO CONSIGNÁVEL BRADESCO - PMP	9.396,76	F M P S - SEDUC	70.010,26
F M P S - SEFIN	1.236,84	F M P S - SMS	272.852,69
FALTAS - SEINFRA	53,58	F M P S - FMCA	334,97
I N S S - PMP	777,19	F M P S - FMSS	8.064,10
I N S S - CMP	150,70	F M P S - FUNDEB	61.650,54
I N S S - SEFIN	472.556,51	F M P S - SECULT	15.565,03
I N S S - SMS	2.770,75	F M P S - SEMAPA	152,46
I N S S - FMAS	3.904,91	F M P S - SADMPLANEJ	36.094,56
I N S S - FMSS	5.812,25	F M P S - SEINFRA	32.362,36
I N S S - FUNDEB	93.427,36	F M P S - STDS	9.354,24
I R R F - SMS	111.172,19	F M S S - CMP	692.035,79
I R R F - FUNDEB	19.667,25	FALTAS - GP	85,32
I R R F - STDS	509,61	FALTAS - SEFIN	498,50
ISSQN - SEDUC	21.552,73	FALTAS - SMS	1.294,29
ISSQN - FUNDEB	26.051,13	FALTAS - FUNDEB	31,50
ISSQN - SEINFRA	7.840,00	FALTAS - SADMPLANEJ	34,83
ISSQN - STDS	1.082,70	I N S S - SEFIN	99.005,08
PENSÃO ALIMENTÍCIA - SEFIN	1.446,13	I N S S - SEDUC	1.076,19
PENSÃO ALIMENTÍCIA - SEDUC	5.552,14	I N S S - SEINFRA	696,32
PENSÃO ALIMENTÍCIA - SMS	907,48	I R R F - SEFIN	1.164,30
PENSÃO ALIMENTÍCIA - FUNDEB	347,38	I R R F - SEDUC	430,87
PENSÃO ALIMENTÍCIA - SECULT	1,50	I R R F - FMSS	608,75
PENSÃO ALIMENTÍCIA - SADMPLANEJ	131,00	INSS - PRESTADORES DE SERVIÇOS - 11% - PMP	20.914,03
PENSÃO ALIMENTÍCIA - SEINFRA	268,78	INSS - PRESTADORES DE SERVIÇOS - 11% - SEFIN	131.293,34
PENSÃO ALIMENTÍCIA - STDS	94,90	INSS - PRESTADORES DE SERVIÇOS - 11% - SEDUC	55.213,60
PROGRAMA AÇÃO CONTINUADA - SEFIN	972,00	INSS - PRESTADORES DE SERVIÇOS - 11% - FMCA	44,00
SALÁRIO FAMÍLIA - GP	10.453,49	INSS - PRESTADORES DE SERVIÇOS - 11% - FUNDEB	5.847,35
SALÁRIO FAMÍLIA - SEFIN	197,76	INSS - PRESTADORES DE SERVIÇOS - 11% - SEINFRA	94.420,10
SALÁRIO FAMÍLIA - SEDUC	40,50	ISSQN - FMCA	12,00
SALÁRIO FAMÍLIA - SMS	22.070,63	MINTER - SEFIN	0,19
SALÁRIO FAMÍLIA - FMSS	28,50	PENSÃO ALIMENTÍCIA - SMS	873,12
SALÁRIO FAMÍLIA - FUNDEB	27.328,49	RENDIMENTO DE APLICAÇÃO FINANCEIRA - SMS	2.135,62
SALÁRIO FAMÍLIA - SECULT	6.728,06	RESTITUIÇÕES - SEDUC	944,19
SALÁRIO FAMÍLIA - SEMAPA	2.868,25	RESTITUIÇÕES - SMS	1.843,88
SALÁRIO FAMÍLIA - SADMPLANEJ	4.267,66	RESTITUIÇÕES - FMSS	2.660,25
SALÁRIO FAMÍLIA - SEINFRA	15.353,40	S E A C - SEFIN	1,76
SALÁRIO FAMÍLIA - STDS	9.404,82	SEGURO CONTRA ACIDENTE - SEDUC	1.171,99

CONASP - CONTABILIDADE ASSESSORIA E PR
CONTADOR

FRANCISCO NILSON FREITAS
PREFEITO MUNICIPAL

- continua -

- continuação -

A T I V O		P A S S I V O	
SALÁRIO MATERNIDADE - GP	3.000,00	SEGURO CONTRA ACIDENTE - FUNDEB	406,46
SALÁRIO MATERNIDADE - SMS	757,50	SIND SAÚDE - SMS	8.367,30
SALÁRIO MATERNIDADE - FUNDEB	37.064,18	SIND SAÚDE - FUNDEB	1.153,30
SALÁRIO MATERNIDADE - STDS	237,08	SIND SAÚDE - SADMPLANEJ	26,70
TELEMAR - SEFIN	6.944,36	TRANSFERÊNCIAS FUNDOS - SEFIN	120.044,00
VALOR EM PODER DA CÂMARA - SEFIN	1.500,00	subtotal consignações	1.826.618,94
subtotal pagamentos antecipados	1.572.970,72	subtotal passivo financeiro	2.928.695,31
RESPONSABILIDADES FINANCEIRAS		PASSIVO PERMANENTE	
RESPONSABILIDADE DE GESTÃO ANTERIOR - SEFIN	103,24	DÍVIDA FUNDADA INTERNA	
RESPONSABILIDADE DE GESTÃO ANTERIOR - SEDUC	130,40	DÍVIDA FUNDADA INTERNA - POR CONTRATOS	
SALDO - SMS	697.978,00	F M P S - SEFIN	3.440.435,91
SALDO NÃO CONTABILIZADO (BALANÇO GERAL) - SEFIN	359,76	I N S S - CMP	10.237,10
subtotal responsabilidades financeiras	698.571,40	I N S S - SEFIN	5.660.367,99
subtotal ativo financeiro	2.608.791,07	subtotal dívida fundada interna - por con	9.111.041,00
ATIVO PERMANENTE		subtotal passivo permanente	9.111.041,00
BENS DA ENTIDADE			
BENS MÓVEIS			
BENS MÓVEIS - CMP	27.748,30		
BENS MÓVEIS - GP	32.225,15		
BENS MÓVEIS - SEFIN	409.488,92		
BENS MÓVEIS - SEDUC	404.857,91		
BENS MÓVEIS - SMS	412.064,64		
BENS MÓVEIS - FMAS	61.904,80		
BENS MÓVEIS - FMSS	18.625,12		
BENS MÓVEIS - FUNDEB	98.668,00		
BENS MÓVEIS - SECULT	5.049,60		
BENS MÓVEIS - SEMAPA	5.915,00		
BENS MÓVEIS - SADMPLANEJ	17.078,06		
BENS MÓVEIS - SEINFRA	38.061,79		
BENS MÓVEIS - STDS	100.969,87		
subtotal bens móveis	1.632.657,16		
BENS IMÓVEIS			
BENS IMÓVEIS - SEFIN	1.814.387,34		
BENS IMÓVEIS - SEDUC	257.168,97		
BENS IMÓVEIS - SMS	961.370,52		
BENS IMÓVEIS - FUNDEB	652.390,16		
BENS IMÓVEIS - SEMAPA	670.836,36		
BENS IMÓVEIS - SEINFRA	547.385,21		
BENS IMÓVEIS - STDS	168.815,72		
BENS IMÓVEIS - FHIS	88.645,35		
subtotal bens imóveis	5.155.999,63		
CRÉDITOS			
DÍVIDA ATIVA			
CONASP - CONTABILIDADE ACESSORIA E PR CONTADOR		FRANCISCO NILSON FREITAS PREFEITO MUNICIPAL	

- continua -

[Handwritten signatures and initials in blue ink]

- continuação -

A T I V O		P A S S I V O	
DÍVIDA ATIVA TRIBUTÁRIA - SEFIN	519.457,30		
DÍVIDA ATIVA NÃO TRIBUTÁRIA - SEFIN	338.024,21		
subtotal dívida ativa	857.481,51		
VALORES			
ACÇÕES DE EMPRESAS	386,85		
RFFSA - PMP	386,85		
subtotal ações de empresas	386,85		
subtotal ativo permanente	7.646.525,15		

TOTAL ATIVO REAL	10.255.316,22	TOTAL PASSIVO REAL	12.039.736,31
PASSIVO A DESCOBERTO	1.784.420,09		
TOTAL ATIVO	12.039.736,31	TOTAL PASSIVO	12.039.736,31

Palhano, 31 de Dezembro de 2012.

CONASP - CONTABILIDADE ASSESSORIA E PR
CONTADOR

FRANCISCO NILSON FREITAS
PREFEITO MUNICIPAL

COMISSÃO DE LICITAÇÃO
Fls. 794
m
Rubrica



ESTADO DO CEARÁ
TRIBUNAL DE CONTAS DOS MUNICÍPIOS
GABINETE DO CONSELHEIRO MANOEL VERAS

PROCESSO N.º 2012.DIP.PCG.06.858/13
INTERESSADO: MUNICÍPIO DE DEPUTADO IRAPUAN PINHEIRO
NATUREZA: PRESTAÇÃO DE CONTAS DE GOVERNO
EXERCÍCIO: 2012
RESPONSÁVEL: LUIZ CLAUDENILTON PINHEIRO
RELATOR: CONSELHEIRO MANOEL BESERRA VERAS

PARECER PRÉVIO N.º _____ 56 /2015

O TRIBUNAL DE CONTAS DOS MUNICÍPIOS DO CEARÁ, reunido nesta data, em sessão ordinária, dando cumprimento ao disposto no inciso I, Art. 71 da Constituição Federal, consoante o referido pelo Art. 78, inciso I, da Constituição Estadual, apreciou a presente Prestação de Contas Anual do Governo Municipal de DEPUTADO IRAPUAN PINHEIRO, exercício financeiro de 2012, de responsabilidade do senhor LUIZ CLAUDENILTON PINHEIRO, e, ao examinar e discutir a matéria, acolheu o Relatório e o Voto do Conselheiro Relator, pela emissão de Parecer Prévio FAVORÁVEL À APROVAÇÃO das Contas de Governo ora examinadas, submetendo-as ao julgamento político a ser realizado pela Câmara Municipal.

RECOMENDAÇÕES E DETERMINAÇÕES FINAIS:

Determinar juntada de cópia da Informação Inicial n.º 11.205/13, fls. 823/882 dos autos, à Prestação de Contas de Gestão da Câmara Municipal de DEPUTADO IRAPUAN PINHEIRO, pertinente ao exercício de 2012, para exame e apreciação dos aspectos relativos à Gestão Fiscal do Poder Legislativo.

Sejam notificados o Prefeito Municipal a respeito do resultado desta apreciação e a Câmara Municipal para que tome as providências cabíveis.

EXPEDIENTES NECESSÁRIOS.

SALA DAS SESSÕES DO PLENO DO TRIBUNAL DE CONTAS DOS MUNICÍPIOS DO ESTADO DO CEARÁ, em Fortaleza, ___ de ___ de 2015.

_____ *Manoel Beserra Veras* Conselheiro Presidente
 _____ *Luiz Claudenilton Pinheiro* Conselheiro Relator
 Fui presente _____ Procurador(a)

[Handwritten signature]





PREFEITURA MUNICIPAL DE DEP. IRAPUAN PINHEIRO
Rua José Josué da Costa – S/N – CNPJ: 12.464.103/0001-91
FONE/FAX: (88) 3569-1218 – FONE: (88)3569-1150
E-mail: pmdip@ig.com.br / Dep. Irapuan Pinheiro - CE



BALANÇO PATRIMONIAL

LEI Nº 4.320/64
ANEXO XIV
INSTRUÇÃO NORMATIVA Nº 01/2010-TCM
ART. 3º



BALANÇO GERAL 2012

463

BALANÇO GERAL
 Governo Municipal de Deputado Irapuan Pinheiro
 Consolidado
 Anexo 14, da Lei nº 4320, de 17/03/64.

EXERCÍCIO FINANCEIRO DE 2012
 Em R\$ 1,00

CONASP

BALANÇO PATRIMONIAL

ATIVO		PASSIVO	
ATIVO FINANCEIRO		PASSIVO FINANCEIRO	
DISPONÍVEL		RESTOS A PAGAR	
BANCOS		RESTOS A PAGAR - DESPESAS NÃO PROCESSADAS	
BB.....1.123-1	(FUNDO M DE EDUCACAO) 8.468,10	RESTOS A PAGAR NÃO PROCESSADOS - 2008 - SAAE	1.004,99
BB.....5.318-X	(MERENDA ESCOLAR (FM) 88,05	RESTOS A PAGAR NÃO PROCESSADOS - 2009 - CMDIP	580,85
BB.....5.514-X	(EDUCACAO SOLIDARIA) 0,10	RESTOS A PAGAR NÃO PROCESSADOS - 2011 - SAAE	1.762,50
BB.....5.904-8	(ACAO SOCIAL) 2.110,14	RESTOS A PAGAR NÃO PROCESSADOS - 2012 - SEFIN	22.440,58
BB.....6.105-0	(PROG ACAO CONTINUAD) 108,68	RESTOS A PAGAR NÃO PROCESSADOS - 2012 - SEINFRA	56.373,65
BB.....6.112-3	(APOIO PESSOAS IDOSA) 1.651,94	RESTOS A PAGAR NÃO PROCESSADOS - 2012 - SEJUC	14.839,00
BB.....6.559-5	(FUND NACIONAL SAUDE) 7,01	RESTOS A PAGAR NÃO PROCESSADOS - 2012 - SAAE	650,00
BB.....6.965-5	(PROEJA (FME)) 2,00	RESTOS A PAGAR NÃO PROCESSADOS - 2012 - SEDUC	434.836,00
BB.....8.187-6	(ARRECADACAO (PMDIP) 32.524,97	RESTOS A PAGAR NÃO PROCESSADOS - 2012 - SESU	45.033,11
BB.....8.462-X	(F.P.M) 1.157,03	RESTOS A PAGAR NÃO PROCESSADOS - 2012 - SEAS	880,00
BB.....8.606-1	(ACUDE CATOLE GRANDE) 0,42	subtotal restos a pagar - despesas não pr	578.400,68
BB.....8.642-8	(SAUDE (FMS)) 1.301,66	RESTOS A PAGAR - DESPESAS PROCESSADAS	
BB.....8.734-3	BB. PASSAGEM MOLHAD) 28,70	RESTOS A PAGAR PROCESSADOS - 2005 - SAAE	4.179,04
BB.....8.742-4	BB. PASSAGEM MOLHAD) 14,35	RESTOS A PAGAR PROCESSADOS - 2008 - SEFIN	3.720,28
BB.....8.745-9	(S/A ()) 9.376,46	RESTOS A PAGAR PROCESSADOS - 2008 - SEINFRA	1.074,62
BB.....8.818-8	(B.B S/A IPI-EXPORTA) 11.571,15	RESTOS A PAGAR PROCESSADOS - 2008 - SEAMA	200,00
BB.....8.900-1	(FUNDO ESPECIAL) 7.833,48	RESTOS A PAGAR PROCESSADOS - 2008 - SEDUC	13.657,73
BB.....8.970-2	(FUS (FMS)) 31.846,76	RESTOS A PAGAR PROCESSADOS - 2008 - SESU	12.868,20
BB.....9.131-6	(INCRA) 1.553,04	RESTOS A PAGAR PROCESSADOS - 2008 - SEAS	2.261,01
BB.....9.580-X	BB. TRANSP. ESC. 2) 65,64	RESTOS A PAGAR PROCESSADOS - 2008 - SAG	1.930,00
BB.....9.712-8	(S/A DIVERSOS 9.712-) 4.554,18	RESTOS A PAGAR PROCESSADOS - 2009 - CMDIP	129,69
BB.....10.162-1	(FMSS) 136,25	RESTOS A PAGAR PROCESSADOS - 2009 - SEFIN	10.702,89
BB.....11.939-3	(BRASIL ALFABETIZADO) 5.550,00	RESTOS A PAGAR PROCESSADOS - 2009 - SEINFRA	574,00
BB.....12.621-7	(CAMARA MUNICIPAL (C) 262,63	RESTOS A PAGAR PROCESSADOS - 2009 - SEJUC	2.505,00
BB.....12.895-3	(FESTIJJIP) 0,69	RESTOS A PAGAR PROCESSADOS - 2009 - SEAMA	1,05
BB.....12.896-1	BB. A. CIDADANIA) 49,21	RESTOS A PAGAR PROCESSADOS - 2009 - SAAE	1.407,75
BB.....12.998-4	(PMDIP-QSE (FME)) 24.931,06	RESTOS A PAGAR PROCESSADOS - 2009 - SEDUC	32.169,44
BB.....13.059-1	(CEX) 129,93	RESTOS A PAGAR PROCESSADOS - 2009 - SESU	5.622,88
BB.....13.233-0	(PNAT (PME)) 78.523,20	RESTOS A PAGAR PROCESSADOS - 2009 - SEAS	2.003,15
BB.....13.234-9	(PEJA (FME)) 65,78	RESTOS A PAGAR PROCESSADOS - 2009 - FMAS	3.566,39
BB.....13.330-2	(CIDE) 2.905,23	RESTOS A PAGAR PROCESSADOS - 2009 - FMCA	937,50
BB.....13.573-9	(GABINETE) 37.255,29	RESTOS A PAGAR PROCESSADOS - 2009 - SAG	221,97
BB.....13.574-7	(SKA 13574-7 SEJUC) 17.538,11	RESTOS A PAGAR PROCESSADOS - 2010 - SEFIN	3.188,50
BB.....13.575-5	BB. (SEC. DE OBRAS) 230.058,74	RESTOS A PAGAR PROCESSADOS - 2010 - SEINFRA	13.881,66
BB.....13.586-0	BB. SEC. ADM E FIN) 95.116,52	RESTOS A PAGAR PROCESSADOS - 2010 - SEAMA	280,29
BB.....13.598-9	(S/A PMDIR-BINF ()) 14,73	RESTOS A PAGAR PROCESSADOS - 2010 - SEDUC	12.550,47
BB.....13.605-0	(S/A PMDIR-BIDO ()) 366,32	RESTOS A PAGAR PROCESSADOS - 2010 - SESU	15.996,08

CONASP CONTABILIDADE, ASSESS. E PROCES
 CONTADOR CRC-DE Nº 304

LUIZ CLAUDENILTON PINHEIRO
 PREFEITO MUNICIPAL

- continua -



264

- continuação -

A T I V O			P A S S I V O		
BB.....	13.640-9	(SEC. DE AGRICULTURA	7.631,95	RESTOS A PAGAR PROCESSADOS - 2010 - SEAS	8.058,23
BB.....	13.850-9	(BB. TRANS.ENS.FUND.	1.256,56	RESTOS A PAGAR PROCESSADOS - 2010 - FMAS	22,00
BB.....	13.988-2	(13.998-2)(CPBF)	42,99	RESTOS A PAGAR PROCESSADOS - 2010 - SAG	5.495,00
BB.....	14.013-9	(BB. S/A (PASEP))	59,55	RESTOS A PAGAR PROCESSADOS - 2011 - SEFIN	2.543,19
BB.....	14.025-2	(FUNDES)	0,61	RESTOS A PAGAR PROCESSADOS - 2011 - SEINFRA	130,00
BB.....	14.093-7	(PETI-JORNADA AMPLIA	435,50	RESTOS A PAGAR PROCESSADOS - 2011 - SEAMA	735,22
BB.....	14.129-1	(LEILAO)	46,29	RESTOS A PAGAR PROCESSADOS - 2011 - SAAE	879,00
BB.....	14.140-2	(BB.S/A ICMS)	13.041,02	RESTOS A PAGAR PROCESSADOS - 2011 - SEDUC	42.893,72
BB.....	14.141-0	(IPVA)	201,43	RESTOS A PAGAR PROCESSADOS - 2011 - SESU	3.080,17
BB.....	14.148-8	(RESSARCIMENTO)	2,56	RESTOS A PAGAR PROCESSADOS - 2011 - SEAS	363,33
BB.....	14.150-X	(S/A CEARAVIDAMELHOR	93,79	RESTOS A PAGAR PROCESSADOS - 2011 - FMCA	0,05
BB.....	14.183-6	(FMASCPETI-)	1.534,76	RESTOS A PAGAR PROCESSADOS - 2011 - SAG	1.057,50
BB.....	14.184-4	(BB. S/A FMASCPETI-)	3.234,35	RESTOS A PAGAR PROCESSADOS - 2012 - CMDIP	0,01
BB.....	14.185-2	(FMASSPBT)	214,40	RESTOS A PAGAR PROCESSADOS - 2012 - SEFIN	85.156,63
BB.....	14.191-7	(ROYALTES)	1.261,80	RESTOS A PAGAR PROCESSADOS - 2012 - SEINFRA	596.751,53
BB.....	14.225-5	(PRODEM)	27,25	RESTOS A PAGAR PROCESSADOS - 2012 - SEJUC	21.168,94
BB.....	14.234-4	(AFB MS-DIP)	9,56	RESTOS A PAGAR PROCESSADOS - 2012 - SEAMA	28.127,02
BB.....	14.255-7	(BB. S/A FEST. JUNIN	30,20	RESTOS A PAGAR PROCESSADOS - 2012 - SAAE	10.171,53
BB.....	14.258-1	(BB. S/A AMPL. CSU)	26,02	RESTOS A PAGAR PROCESSADOS - 2012 - SEDUC	372.579,02
BB.....	14.277-8	(BB. S/A IGD)	670,00	RESTOS A PAGAR PROCESSADOS - 2012 - SESU	274.703,87
BB.....	14.286-7	(SESA RAO X)	0,01	RESTOS A PAGAR PROCESSADOS - 2012 - SEAS	44.922,59
BB.....	14.297-2	(PROQUALI SWAP)	4,55	RESTOS A PAGAR PROCESSADOS - 2012 - FMAS	14.513,23
BB.....	14.327-8	(TERCEIRA IDADE)	83,74	RESTOS A PAGAR PROCESSADOS - 2012 - FMCA	4.425,21
BB.....	14.525-4	(BB. S/A CONCURSO)	12,75	RESTOS A PAGAR PROCESSADOS - 2012 - SAG	31.590,12
BB.....	14.548-3	(SA VIG. SANITARIA)	32,75	subtotal restos a pagar - despesas proces	1.694.996,70
BB.....	14.576-9	(PSAURORA)	0,01	DEPÓSITOS	
BB.....	14.621-8	(SA FUNDEB)	175.968,25	CONSIGNAÇÕES	
BB.....	14.694-3	(FUNDEB 40%)	8.416,87	BANCO BMG - SEFIN	56,58
BB.....	14.792-3	(SIMPLES NACIONAL)	613,29	BANCO BMG - SEINFRA	204,21
BB.....	14.991-8	(BB.S/A BRASILFABE	50,50	BANCO BMG - SEDUC	891,87
BB.....	15.000-2	(BLMAC/MS DIP)	790,74	BANCO BMG - SESU	363,87
BB.....	15.247-1	(ENS MEDIO)	4.149,98	BANCO BRADESCO S/A - SEDUC	1.441,67
BB.....	15.251-X	(PMDIP MIN TURIS ANI	2,85	BANCO BRADESCO S/A - SESU	0,80
BB.....	15.278-1	(FNS)	1,23	BV FINANCEIRA S/A - SEFIN	143,24
BB.....	15.401-6	(COMERCIALIZ DIRETA)	24,88	BV FINANCEIRA S/A - SEINFRA	652,24
BB.....	15.411-3	(SEC A SOCIAL)	26.385,73	BV FINANCEIRA S/A - SEJUC	260,00
BB.....	15.437-7	(TRANSP ESC 2 GRAU)	0,72	BV FINANCEIRA S/A - SAAE	1,51
BB.....	15.461-X	(BB. S/A CENTRO DE P	1,33	BV FINANCEIRA S/A - SEDUC	4.537,15
BB.....	15.604-3	(PRACA BETANIA)	21,99	BV FINANCEIRA S/A - SEAS	711,65
BB.....	15.907-7	(PMDIP-PDDE)	93,71	BV FINANCEIRA S/A - SAG	478,44
BB.....	16.073	(PMDIP/ABAST. ÁGUA)	58.310,26	CAIXA ECONOMICA FEDERAL - CMDIP	0,44
BB.....	16.120-9	(FMAS/PVMC)	68,55	CAIXA ECONOMICA FEDERAL - SEFIN	199,04
BB.....	16.122-5	(BLOCO GESTÃO)	61,95	CAIXA ECONOMICA FEDERAL - SEINFRA	1.016,74
BB.....	16.166-3	(M. ESCOLAR)	8.684,49	CAIXA ECONOMICA FEDERAL - SEJUC	117,68
BB.....	16.368-6	(APORT. FINANCEIRO)	4,01	CAIXA ECONOMICA FEDERAL - SEAMA	202,52
BB.....	16.695-2	(PRODEM)	0,09	CAIXA ECONOMICA FEDERAL - SAAE	435,91

CONASP CONTABILIDADE E ASSESS. E PROCES
CONTADOR CRC/CE Nº 304

LUIZ CLAUDENILTON PINHEIRO
PREFEITO MUNICIPAL

- continua -

- continuação -

A T I V O		P A S S I V O		
BB	16.774-6 (FMASBPC)	290,00	CAIXA ECONOMICA FEDERAL - SEDUC	4.792,15
BB	16.805-X (PMDIP FORT AB EST A	0,26	CAIXA ECONOMICA FEDERAL - SESU	2.037,66
BB	16.848-3 (HPP)	1.639,35	CAIXA ECONOMICA FEDERAL - SEAS	570,03
BB	16.850-5 (FMS BLAFB)	24.123,51	CAIXA ECONOMICA FEDERAL - SAG	127,92
BB	16.851-3 (FMS BLATB PAB)	66.509,91	CONTRIBUIÇÃO SINDICAL - SEINFRA	49,76
BB	16.852-1 (PMDIP FMS BLGES)	2.780,83	CONTRIBUIÇÃO SINDICAL - SAAE	279,12
BB	16.853-X (FMS BLMAC)	3.924,12	CONTRIBUIÇÃO SINDICAL - SEDUC	3.117,93
BB	16.854-8 (FMS BLVGS)	12.716,15	CONTRIBUIÇÃO SINDICAL - SESU	328,95
BB	16.887-4 (PMDIP AFB ESTRUT)	166,61	FALTAS - SAAE	207,50
BB	16.902-1 (PMDIP FMS BLINV)	1.828,37	I N S S - FG - SEFIN	37.491,25
BB	16.985-4 (PMDIP DER PM STO AN	0,60	IMPOSTO DE RENDA RETIDO NA FONTE - SEFIN	1.399,39
BB	16.986-2 (FMS IRAPUAN FMS BIN	678,36	IMPOSTO DE RENDA RETIDO NAS FONTES - CMDIP	179,19
BB	17.130-1 (DIP FMS)	1.699,33	IMPOSTO DE RENDA RETIDO NAS FONTES - SAAE	23,53
BB	17.131-X (FUS)	28.472,19	INSS-FOLPAG - CMDIP	89,12
BB	17.577-3 (FUNASA)	29,25	INSS-FOLPAG - SEFIN	2.647,72
BB	17.582-X (UNID.SAUDE BASICA)	98.517,89	INSS-FOLPAG - SEINFRA	5.926,12
BB	17.610-9 (PMDIP PAC II PROI)	163.552,64	INSS-FOLPAG - SEJUC	779,76
BB	17.812-8 (FMS-IRAPUAN-FMSBLIN	24.748,59	INSS-FOLPAG - SEAMA	2.095,60
BB	17.861-6 (ACADAMIA SAÚDE)	449,85	INSS-FOLPAG - SAAE	9.811,80
BB	17.967-1 (FMAS IGDBF)	6.965,09	INSS-FOLPAG - SEDUC	50.271,55
BB	17.969-8 (FMAS IGD-SUAS)	4.336,14	INSS-FOLPAG - SESU	21.479,93
BB	17.971-X (FMAS PBVII)	3.622,17	INSS-FOLPAG - SEAS	3.662,31
BB	17.974-4 (FMAS PROJovem)	3.812,80	INSS-FOLPAG - FMAS	827,60
BB	17.976-0 (FMAS PVNC)	1.179,83	INSS-FOLPAG - SAG	3.026,55
BB	17.980-9 (FMAS CRAS)	2.918,85	INSS-MÃO DE OBRA - SEINFRA	1.124,64
BB	18.245-1 (FMS/IRAPUAN-FMS BLI	26.391,09	INSS-MÃO DE OBRA - SESU	3,00
BB	18.246-X (FMS/IRAPUAN-FMS BLI	13.726,12	INSS-MÃO DE OBRA - SEAS	704,00
BB	18.270-2 (PMDIP DER ESTRADAS)	20,50	INSS-PRESTADORES DE SERVIÇO - SEFIN	30.347,98
BB	18.271-0 (FNDE CAMINHO DA ESC	436.142,58	INSS-PRESTADORES DE SERVIÇO - SEINFRA	13.150,14
BB	18.439-X (LEILÃO)	1.518,00	INSS-PRESTADORES DE SERVIÇO - SEJUC	71,50
BB	18.493-4 (MANUT. EDUC. INFANTIL	17.721,21	INSS-PRESTADORES DE SERVIÇO - SEDUC	1.923,00
BB	18.517-5 (FMS QLFAR)	11.200,00	INSS-PRESTADORES DE SERVIÇO - SESU	9.059,21
BB	18.614-7 (FMS BLINV)	98.768,00	INSS-PRESTADORES DE SERVIÇO - SEAS	20.479,34
BB	20.490-0 (FUNDO M. DE SAUDE (2.984,86	INSS-PRESTADORES DE SERVIÇO - FMAS	8.793,64
BB	20.810-8 (FMSS (PREFEITURA))	129,86	INSS-PRESTADORES DE SERVIÇO - FMCA	2.833,20
BB	58.021-X (FUNDEF 60% (FME))	0,06	INSS-PRESTADORES DE SERVIÇO - SAG	2.125,63
BB	58.040-6 (PAB (FMS))	923,57	ISSQN - CMDIP	263,80
BB	283.144-9 (ICMS (PREFEITURA))	10.171,49	ISSQN - SAAE	2.852,50
CEF	6-9 (POUPANCA)	63.931,86	PENSÃO ALIMENTÍCIA - SEDUC	179,00
CEF	311-4 (ICMS)	0,96	PENSÃO ALIMENTÍCIA - FG - SEFIN	342,44
CEF	312-2 (IPVA)	17.803,71	PREVIDENCIA MUNICIPAL - SEDUC	37.987,78
CEF	386-8 (PAVIAURORA)	0,12	PREVIDENCIA MUNICIPAL - SESU	21.106,20
CEF	528-1 (CARNAPEBA/2012)	0,80	PREVIDENCIA MUNICIPAL - FG - SEFIN	195.201,48
CEF	626.002-0 (FUNASA)	307,25	subtotal consignações	511.486,48
CEF	647.149-7 (PATP)	5.719,41		
CEF	647.213-5 (PATP-MS)	182.719,89	subtotal passivo financeiro	2.784.883,86

CONASP CONTABILIDADE E ASSESS. E PROCES
CONTADOR CRC/CE Nº 304

LUIZ CLAUDENILTON PINHEIRO
PREFEITO MUNICIPAL

- continua -

CONSTRUINDO E REALIZANDO

- continuação -

A T I V O		P A S S I V O	
CEF.....647.235-3	(PMDIP COZINHA COMUN	535.229,10	
CEF.....647.236-1	(ESTADIO MUNICIPAL)	52.389,15	PASSIVO PERMANENTE
CEF.....647.237-0	(MCIDADES PAV)	101.961,07	DÍVIDA FUNDADA INTERNA
CEF.....647.269-8	(PMDIP CONST. PRACAS	141.632,25	DÍVIDA FUNDADA INTERNA - POR CONTRATOS
CEF.....647.282-5	(PAV.DREN JOÃO BATIS	121.875,00	EMPRÉSTIMO-CAMINHOS DA ESCOLA - SEDUC
CEF.....647.288-7	(PMDIP POSTO DO LEIT	105.389,60	374.556,77
	subtotal bancos	3.324.393,57	subtotal dívida fundada interna - por con
			374.556,77
EXATORES			subtotal passivo permanente
CIP-COELCE - SEINFRA		7.721,16	374.556,77
	subtotal exatores	7.721,16	
REALIZÁVEL			
PAGAMENTOS ANTECIPADOS			
CONGNAÇÃO BRADESCO - SEFIN		937,73	
CONTRIBUIÇÃO SINDICAL - SEINFRA		245,46	
EMPRESTIMO BMG - SEDUC		273,15	
EMPRESTIMO BMG - SESU		83,43	
EMPRESTIMO BMG - SAG		191,62	
EMPRESTIMO CEF - SESU		648,65	
I.N.S.S. - SEDUC		10.406,57	
INSS - MAO DE OBRA - FG - SEFIN		323,41	
P A S E P - SEFIN		85,91	
PAGAMENTO ANTECIPADO EMPRESTIMO CEF - CMDIP		0,44	
PENSAO ALIMENTICIA - SEINFRA		366,46	
PENSAO ALIMENTICIA - SESU		189,90	
PREVIDENCIA MUNICIPAL - FMCA		630,80	
SALÁRIO FAMÍLIA - SEFIN		326,44	
SALÁRIO FAMÍLIA - SEINFRA		1.344,44	
SALÁRIO FAMÍLIA - SEJUC		22,00	
SALÁRIO FAMÍLIA - SEAMA		264,00	
SALÁRIO FAMÍLIA - SAAE		1.237,80	
SALÁRIO FAMÍLIA - SEDUC		16.303,31	
SALÁRIO FAMÍLIA - SESU		946,00	
SALÁRIO FAMÍLIA - SEAS		942,47	
SALÁRIO FAMÍLIA - FMAS		1.936,98	
SALÁRIO FAMÍLIA - FMCA		42,54	
SALÁRIO FAMÍLIA - SAG		141,22	
SALÁRIO FAMÍLIA - FMSS - FG - SEFIN		121,09	
SALÁRIO FAMÍLIA INSS - FG - SEFIN		15.071,55	
SALARIO MATERNIDADE - SEINFRA		622,00	
SALARIO MATERNIDADE - SEDUC		5.574,74	
SALARIO MATERNIDADE - SESU		2.326,50	
SALARIO MATERNIDADE - SEAS		363,33	
SALARIO MATERNIDADE - FMAS		600,00	
SALARIO MATERNIDADE - FG - SEFIN		600,00	
	subtotal pagamentos antecipados	63.169,94	

CONASP CONTABILIDADE, ASSESS. E PROCES
CONTADOR CRUCE Nº 304

LUIZ CLAUDENILTON PINHEIRO
PREFEITO MUNICIPAL
- continua -

- continuação -

A T I V O		P A S S I V O	
subtotal ativo financeiro		3.395.284,67	
ATIVO PERMANENTE			
BENS DA ENTIDADE			
BENS MÓVEIS			
BENS MÓVEIS - CMDIP	52.810,10		
BENS MÓVEIS - SEFIN	58.480,55		
BENS MÓVEIS - SEINFRA	49.122,93		
BENS MÓVEIS - SEJUC	5.716,80		
BENS MÓVEIS - SEAMA	106.587,40		
BENS MÓVEIS - SAAE	36.872,98		
BENS MÓVEIS - SEDUC	1.712.316,12		
BENS MÓVEIS - SESU	818.241,22		
BENS MÓVEIS - SEAS	103.345,43		
BENS MÓVEIS - FMAS	149.581,50		
BENS MÓVEIS - FMCA	15.390,05		
BENS MÓVEIS - SAG	343.799,30		
subtotal bens móveis		3.452.264,38	
BENS IMÓVEIS			
BENS IMÓVEIS - CMDIP	26.385,00		
BENS IMÓVEIS - SEFIN	51.103,87		
BENS IMÓVEIS - SEINFRA	283.440,69		
BENS IMÓVEIS - SEJUC	1.056.078,85		
BENS IMÓVEIS - SEAMA	182.496,06		
BENS IMÓVEIS - SEDUC	1.084.220,46		
BENS IMÓVEIS - SESU	1.048.402,55		
BENS IMÓVEIS - SEAS	179.073,98		
BENS IMÓVEIS - FMAS	2.900,00		
BENS IMÓVEIS - SAG	559.178,91		
subtotal bens imóveis		4.473.280,37	
BENS DE NATUREZA INDUSTRIAL			
BENS DE NATUREZA INDUSTRIAL - SEDUC		46,00	
BENS DE NATUREZA INDUSTRIAL - SAG		11.993,07	
subtotal bens de natureza industrial		12.039,07	
ALMOXARIFADO			
ALMOXARIFADO - SEDUC	13.306,53		
ALMOXARIFADO - SESU	92.527,22		
ALMOXARIFADO - SEAS	4.325,10		
subtotal almoxarifado		110.158,85	
CRÉDITOS			
DÍVIDA ATIVA			
DÍVIDA ATIVA TRIBUTÁRIA - SEFIN		172.683,12	
DÍVIDA ATIVA NÃO TRIBUTÁRIA - SEFIN		40.672,00	
subtotal dívida ativa		213.355,12	
VALORES			
CONASP CONTABILIDADE, ASSESS. E PROCES		LUIZ CLAUDENILTON PINHEIRO	
CONTADOR CRC/CE Nº 304		PREFEITO MUNICIPAL	

- continua -

CONSTRUINDO E REALIZANDO

- continuação -

A T I V O		P A S S I V O	
ACÇÕES DE EMPRESAS TELEMAR - SEFIN	2.268,00		
subtotal ações de empresas	2.268,00		
subtotal ativo permanente	8.263.365,79		

TOTAL ATIVO REAL	11.658.650,46	TOTAL PASSIVO REAL	3.159.440,63
		ATIVO REAL LIQUIDO	8.499.209,83
TOTAL ATIVO	11.658.650,46	TOTAL PASSIVO	11.658.650,46

Deputado Trapuan Pinheiro, 31 de Dezembro de 2012.

CONASP CONTABILIDADE, ASSESS. E PROCES
 CONTADOR CRC-PE N° 304

LUIZ CLAUDENILTON PINHEIRO
 PREFEITO MUNICIPAL

[Handwritten signatures and initials in blue ink]



ATESTADO DE CAPACIDADE TÉCNICA

LUIZ CLAUDENILTON PINHEIRO, Prefeito Municipal de Deputado Irapuan Pinheiro-CE, vem, ATESTAR, para fins de prova junto à Comissão Permanente de Licitação, que a empresa **CONASP CONTABILIDADE ASSESSORIA E PROCESSAMENTO S/S LTDA - EPP**, inscrita no CNPJ sob o N° 72.376.304/0001-69, sediada a Rua Marcondes Pereira, nº 540, Joaquim Távora - Fortaleza/CE, atualmente, presta serviços, desde o exercício financeiro de 2005, atuando na Assessoria e Consultoria Técnico Contábil da Prefeitura Municipal de Deputado Irapuan Pinheiro.

Atestamos, ainda, que até a presente data não existe nenhum fato que venha a desabonar a conduta da empresa, e que os serviços estão sendo prestados e cumpridos conforme as cláusulas contratuais.

Deputado Irapuan Pinheiro -CE, 20 de novembro de 2020.



LUIZ CLAUDENILTON PINHEIRO
Prefeito Municipal



470



ESTADO DO CEARÁ
TRIBUNAL DE CONTAS DOS MUNICÍPIOS
GABINETE CONSELHEIRO ERNESTO SABOIA



PROCESSO ELETRÔNICO Nº: 100010/14
MUNICÍPIO: JUCÁS
NATUREZA: PRESTAÇÃO DE CONTAS DE GOVERNO
EXERCÍCIO FINANCEIRO: 2013
RESPONSÁVEL: RAIMUNDO LUNA NETO
RELATOR: CONSELHEIRO ERNESTO SABOIA



PARECER PRÉVIO N.º 90 / 2016

O TRIBUNAL DE CONTAS DOS MUNICÍPIOS DO CEARÁ, reunido nesta data, em sessão ordinária, dando cumprimento ao disposto no inciso I, art.71 da Constituição Federal, consoante o referido pelo artigo 78, inciso I, da Constituição Estadual, e ainda o art. 1º, I, da Lei Estadual nº 12.160/93, a preciou a presente Prestação de Contas Anuais do Governo Municipal de **JUCÁS**, exercício financeiro de **2013**, de responsabilidade do Senhor **RAIMUNDO LUNA NETO**, ao examinar e discutir a matéria, conforme os registros na Ata da Sessão que proferiu o Parecer, acolheu o Relatório e o Voto do Conselheiro Relator, pela emissão de Parecer Prévio **FAVORÁVEL À APROVAÇÃO** das Contas de Governo ora examinadas, submetendo-as ao julgamento político a ser realizado pela Câmara Municipal.

Sejam notificados o Prefeito e a Câmara Municipal.

Expedientes Necessários.

SALA DAS SESSÕES DO TRIBUNAL DE CONTAS DOS
MUNICÍPIOS DO ESTADO DO CEARÁ, em Fortaleza, 06 de outubro de 2016.

--vide assinatura digital--

Cons. Francisco de Paula Rocha Aguiar
Presidente

--vide assinatura digital--

Cons. Ernesto Saboia de Figueiredo Júnior
Relator

--vide assinatura digital--

Procurador(a)

PROCESSO ELETRÔNICO Nº 100010/14 PARECER PRÉVIO (09/16-PCT)

Av. General Afonso Albuquerque Lima, 130 – Cambéba – CEP 60.822-325 – Fortaleza-CE

www.tcm.ce.gov.br

pág. 1/14



PREFEITURA
JUCÁS
SECRETARIA DA
ADMINISTRAÇÃO E FINANÇAS



ATESTADO DE CAPACIDADE TÉCNICA

JOSÉ EDSONRIVA SOUZA CUNHA, na qualidade de Prefeito Municipal de Jucás-CE, neste ato representando a PREFEITURA MUNICIPAL DE JUCÁS, pessoa jurídica de direito público, inscrita no CNPJ sob o nº 07.541.279/0001-60, vem, ATESTAR, para fins de prova junto à Comissão Permanente de Licitação, que a empresa **CONASP CONTABILIDADE ASSESSORIA E PROCESSAMENTO S/S LTDA**, inscrita no CNPJ sob o N° 72.376.304/0001-69, sediada na Rua Marcondes Pereira, nº 540, Joaquim Távora - Fortaleza/CE, representada por seus sócios, os Srs. **FRANCISCO OTACIANO LOPES** e **MANOEL ERNILTON FERREIRA**, prestou e vem prestando serviços de Assessoria e Consultoria Técnico Contábil junto a diversas Secretarias do Município de Jucás-CE, desde 2013, de forma correta e satisfatória a suas atribuições.

Jucás - CE, 25 de maio de 2023.

JOSE EDSONRIVA
SOUZA
CUNHA:70107254387

Assinado de forma digital por JOSE
EDSONRIVA SOUZA CUNHA:70107254387
DN: c=BR, o=ICP-Brasil, ou=Presencial,
ou=0726747900176, ou=Secretaria da
Receita Federal do Brasil - RFB, ou=RFB e-CPF
A3, ou=(em branco), cn=JOSE EDSONRIVA
SOUZA CUNHA:70107254387
Dados: 2023.05.25 10:58:49 -03'00'

JOSÉ EDSONRIVA SOUZA CUNHA
Prefeito Municipal de Jucás

Rodovia Jucás/Saboeiro Ce284, 1212,
Sagrada Família - Jucás - CE - CEP 63580-000



472