

RELATÓRIO ANALÍTICO COMPOSIÇÕES DE CUSTOS



OBRA:	LOCAÇÃO DE MÁQUINAS PESADAS	DATA: 22/05/2023	BDI: 16,80%
DESCRIÇÃO:	LOCAÇÃO DE MÁQUINAS PESADAS	FORTE	VERSÃO
LOCAL:	SEDE E DISTRITOS	SINAPI	2023/02 COM DESONERAÇÃO
CLIENTE:	PREFEITURA MUNICIPAL DE SENADOR POMPEU	HORA	MES
		84,44%	47,48%
		REF.	03/2023

COMPROVANTE
Fls. 1145
Rubrica

Mão de Obra com Encargos Complementares		FORTE	UNID	COEFICIENTE	PREÇO UNITÁRIO	TOTAL
88324	TRATORISTA COM ENCARGOS COMPLEMENTARES	SINAPI	H	1,00000000	21,21	21,21
TOTAL Mão de Obra com Encargos Complementares:						21,21

Serviço		FORTE	UNID	COEFICIENTE	PREÇO UNITÁRIO	TOTAL
96023	TRATOR DE PNEUS COM POTÊNCIA DE 85 CV, TRACÇÃO 4X4, COM GRADE DE DISCOS ACOPLADA - DEPRECIACÃO. AF_02/2017	SINAPI	H	1,00000000	18,38	18,38
96024	TRATOR DE PNEUS COM POTÊNCIA DE 85 CV, TRACÇÃO 4X4, COM GRADE DE DISCOS ACOPLADA - JUROS. AF_02/2017	SINAPI	H	1,00000000	2,54	2,54
96026	TRATOR DE PNEUS COM POTÊNCIA DE 85 CV, TRACÇÃO 4X4, COM GRADE DE DISCOS ACOPLADA - MANUTENÇÃO. AF_02/2017	SINAPI	H	1,00000000	20,11	20,11
96027	TRATOR DE PNEUS COM POTÊNCIA DE 85 CV, TRACÇÃO 4X4, COM GRADE DE DISCOS ACOPLADA - MATERIAIS NA OPERAÇÃO. AF_02/2017	SINAPI	H	1,00000000	73,52	73,52
TOTAL Serviço:						114,55
VALOR:						135,76

1.5. 5678 - RETROESCAVADEIRA SOBRE RODAS COM CARREGADEIRA, TRACÇÃO 4X4, POTÊNCIA LÍQ. 88 HP, CAÇAMBA CARREG. CAP. MÍN. 1 M3, CAÇAMBA RETRO CAP. 0,26 M3, PESO OPERACIONAL MÍN. 6.674 KG, PROFUNDIDADE ESCAVAÇÃO MÁX. 4,37 M - CHP DIURNO. AF_06/2014 (CHP)

Mão de Obra com Encargos Complementares		FORTE	UNID	COEFICIENTE	PREÇO UNITÁRIO	TOTAL
88294	OPERADOR DE ESCAVADEIRA COM ENCARGOS COMPLEMENTARES	SINAPI	H	1,00000000	23,19	23,19
TOTAL Mão de Obra com Encargos Complementares:						23,19

Serviço		FORTE	UNID	COEFICIENTE	PREÇO UNITÁRIO	TOTAL
88857	RETROESCAVADEIRA SOBRE RODAS COM CARREGADEIRA, TRACÇÃO 4X4, POTÊNCIA LÍQ. 88 HP, CAÇAMBA CARREG. CAP. MÍN. 1 M3, CAÇAMBA RETRO CAP. 0,26 M3, PESO OPERACIONAL MÍN. 6.674 KG, PROFUNDIDADE ESCAVAÇÃO MÁX. 4,37 M - DEPRECIACÃO. AF_06/2014	SINAPI	H	1,00000000	26,17	26,17
88858	RETROESCAVADEIRA SOBRE RODAS COM CARREGADEIRA, TRACÇÃO 4X4, POTÊNCIA LÍQ. 88 HP, CAÇAMBA CARREG. CAP. MÍN. 1 M3, CAÇAMBA RETRO CAP. 0,26 M3, PESO OPERACIONAL MÍN. 6.674 KG, PROFUNDIDADE ESCAVAÇÃO MÁX. 4,37 M - JUROS. AF_06/2014	SINAPI	H	1,00000000	3,55	3,55
5664	RETROESCAVADEIRA SOBRE RODAS COM CARREGADEIRA, TRACÇÃO 4X4, POTÊNCIA LÍQ. 88 HP, CAÇAMBA CARREG. CAP. MÍN. 1 M3, CAÇAMBA RETRO CAP. 0,26 M3, PESO OPERACIONAL MÍN. 6.674 KG, PROFUNDIDADE ESCAVAÇÃO MÁX. 4,37 M - MANUTENÇÃO. AF_06/2014	SINAPI	H	1,00000000	32,71	32,71
53786	RETROESCAVADEIRA SOBRE RODAS COM CARREGADEIRA, TRACÇÃO 4X4, POTÊNCIA LÍQ. 88 HP, CAÇAMBA CARREG. CAP. MÍN. 1 M3, CAÇAMBA RETRO CAP. 0,26 M3, PESO OPERACIONAL MÍN. 6.674 KG, PROFUNDIDADE ESCAVAÇÃO MÁX. 4,37 M - MATERIAIS NA OPERAÇÃO. AF_06/2014	SINAPI	H	1,00000000	55,70	55,70
TOTAL Serviço:						118,13
VALOR:						141,32

1.6. 67826 - CAMINHÃO BASCULANTE 6 M3 TOCO, PESO BRUTO TOTAL 16.000 KG, CARGA ÚTIL MÁXIMA 11.130 KG, DISTÂNCIA ENTRE EIXOS 5,36 M, POTÊNCIA 185 CV, INCLUSIVE CAÇAMBA METÁLICA - CHP DIURNO. AF_06/2014 (CHP)

Mão de Obra com Encargos Complementares		FORTE	UNID	COEFICIENTE	PREÇO UNITÁRIO	TOTAL
88281	MOTORISTA DE BASCULANTE COM ENCARGOS COMPLEMENTARES	SINAPI	H	1,00000000	19,26	19,26
TOTAL Mão de Obra com Encargos Complementares:						19,26

Serviço		FORTE	UNID	COEFICIENTE	PREÇO UNITÁRIO	TOTAL
7058	CAMINHÃO BASCULANTE 6 M3 TOCO, PESO BRUTO TOTAL 16.000 KG, CARGA ÚTIL MÁXIMA 11.130 KG, DISTÂNCIA ENTRE EIXOS 5,36 M, POTÊNCIA 185 CV, INCLUSIVE CAÇAMBA METÁLICA - DEPRECIACÃO. AF_06/2014	SINAPI	H	1,00000000	23,00	23,00
91402	CAMINHÃO BASCULANTE 6 M3 TOCO, PESO BRUTO TOTAL 16.000 KG, CARGA ÚTIL MÁXIMA 11.130 KG, DISTÂNCIA ENTRE EIXOS 5,36 M, POTÊNCIA 185 CV, INCLUSIVE CAÇAMBA METÁLICA - IMPOSTOS E SEGUROS. AF_06/2014	SINAPI	H	1,00000000	3,60	3,60
7059	CAMINHÃO BASCULANTE 6 M3 TOCO, PESO BRUTO TOTAL 16.000 KG, CARGA ÚTIL MÁXIMA 11.130 KG, DISTÂNCIA ENTRE EIXOS 5,36 M, POTÊNCIA 185 CV, INCLUSIVE CAÇAMBA METÁLICA - JUROS. AF_06/2014	SINAPI	H	1,00000000	4,54	4,54

Conjast Construtora de Açudagem Ltda.
Ana Maria Chagas Fecundo
Sócia-Administradora

RELATÓRIO ANALÍTICO - COMPOSIÇÕES DE CUSTOS



CONSTRUTORA DE AÇUDAGEM LTDA.

OBRA:	LOCAÇÃO DE MÁQUINAS PESADAS	DATA : 22/05/2023	BDI : 16,80%			
DESCRIÇÃO:	LOCAÇÃO DE MÁQUINAS PESADAS	FONTE	VERSÃO	HORA	MES	REF.
LOCAL:	SEDE E DISTRITOS	SINAPI	2023/02 COM DESONERAÇÃO	84,44%	47,48%	03/2023
CLIENTE:	PREFEITURA MUNICIPAL DE SENADOR POMPEU					

ID	DESCRIÇÃO	FONTE	H	VALOR	CUSTO	VALOR
7060	CAMINHÃO BASCULANTE 6 M3 TOCO, PESO BRUTO TOTAL 16.000 KG, CARGA ÚTIL MÁXIMA 11.130 KG, DISTÂNCIA ENTRE EIXOS 5,36 M, POTÊNCIA 185 CV, INCLUSIVE CAÇAMBA METÁLICA - MANUTENÇÃO. AF_06/2014	SINAPI	H	1,00000000		41,58
7061	CAMINHÃO BASCULANTE 6 M3 TOCO, PESO BRUTO TOTAL 16.000 KG, CARGA ÚTIL MÁXIMA 11.130 KG, DISTÂNCIA ENTRE EIXOS 5,36 M, POTÊNCIA 185 CV, INCLUSIVE CAÇAMBA METÁLICA - MATERIAIS NA OPERAÇÃO. AF_06/2014	SINAPI	H	1,00000000		88,93
TOTAL Serviço:						161,65
VALOR:						180,91





 Conjast Construtora de Açudagem Ltda.
 Ana Maria Chagas Facundo
 Sócia-Administradora

A

g


o

CRONOGRAMA FÍSICO-FINANCEIRO



OBRA:	LOCAÇÃO DE MÁQUINAS PESADAS	DATA : 22/05/2023	BDI : 16,80%
DESCRIÇÃO:	LOCAÇÃO DE MÁQUINAS PESADAS	FORTE	VERSÃO
LOCAL:	SEDE E DISTRITOS	SINAPI	2023/02 COM DESONERAÇÃO
CLIENTE:	PREFEITURA MUNICIPAL DE SENADOR POMPEU	HORA	MES
		84,44%	47,48%
			REF.
			03/2023

ITEM	DESCRIÇÃO	VALOR (R\$)	MÊS 1	MÊS 2	MÊS 3	MÊS 4	MÊS 5	MÊS 6	MÊS 7	Total parcela
1	ALUGUEL DE EQUIPAMENTOS	686.311,00	14,28%	14,28%	14,28%	14,28%	14,28%	14,28%	14,32%	100,00' %'
			98.005,21	98.005,21	98.005,21	98.005,21	98.005,21	98.005,21	98.279,74	686.311,00
			98.005,21	98.005,21	98.005,21	98.005,21	98.005,21	98.005,21	98.279,74	686.311,00
		686.311,00	98.005,21	196.010,42	294.015,63	392.020,84	490.026,05	588.031,26	686.311,00	



 Conjasf Construtora de Açudagem Ltda.
 Ana Maria Chagas Facundo
 Sócia-Administradora

A



g

[Signature]

COMPOSIÇÃO DO BDI



OBRA:	LOCAÇÃO DE MÁQUINAS PESADAS	DATA : 22/05/2023	BDI : 16,80%		
DESCRIÇÃO:	LOCAÇÃO DE MÁQUINAS PESADAS	FONTE	VERSÃO	HORA	MES
LOCAL:	SEDE E DISTRITOS	SINAPI	2023/02 COM DESONERAÇÃO	84,44%	47,48%
CLIENTE:	PREFEITURA MUNICIPAL DE SENADOR POMPEU				REF. 03/2023

COMISSÃO DE
 Fis. 1748
 W
 Rubrica

COD	DESCRIÇÃO	%
	Benefício	
S + G	Garantia/seguros	0,51
L	Lucro	5,11
	TOTAL	5,62

	Despesas Indiretas	
AC	Administração central	4,49
DF	Despesas financeiras	1,11
R	Riscos	0,89
	TOTAL	6,49

I	Impostos	
	COFINS	3,00
	ISS	0,00
	PIS	0,65
	TOTAL	3,65

BDI = 16,80%


$$(1+AC+S+R+G)*(1+DF)*(1+L)/(1-I)-1$$

 Conjast Construtora de Açudagem Ltda.
 Ana Maria Chagas-Facundo
 Sócia-Administradora

TABELA DE ENCARGOS SOCIAIS



OBRA:	LOCAÇÃO DE MÁQUINAS PESADAS	DATA : 22/05/2023	BDI : 16,80%		
DESCRIÇÃO:	LOCAÇÃO DE MÁQUINAS PESADAS	FONTE	VERSÃO	HORA	MES
LOCAL:	SEDE E DISTRITOS	SINAPI	2023/02 - COM DESENERAÇÃO	84,44%	47,48%
CLIENTE:	PREFEITURA MUNICIPAL DE SENADOR POMPEU	REF:	03/2023		



COD	DESCRIÇÃO	HORA %	MES %
A	GRUPO A		
A1	INSS	0,00	0,00
A2	SESI	1,50	1,50
A3	SENAI	1,00	1,00
A4	INCRA	0,20	0,20
A5	SEBRAE	0,60	0,60
A6	Salário Educação	2,50	2,50
A7	Seguro Contra Acidentes de Trabalho	3,00	3,00
A8	FGTS	8,00	8,00
A9	SECONCI	0,00	0,00
	TOTAL	16,80	16,80

B	GRUPO B		
B1	Repouso Semanal Remunerado	17,85	0,00
B2	Feridos	3,71	0,00
B3	Auxílio - Enfermidade	0,87	0,66
B4	13º Salário	11,03	8,33
B5	Licença Paternidade	0,07	0,05
B6	Faltas Justificadas	0,74	0,56
B7	Dias de Chuvas	1,59	0,00
B8	Auxílio Acidente de Trabalho	0,11	0,08
B9	Férias Gozadas	12,35	9,33
B10	Salário Maternidade	0,04	0,03
	TOTAL	48,36	19,04

C	GRUPO C		
C1	Aviso Prévio Indenizado	5,52	4,17
C2	Aviso Prévio Trabalhado	0,13	0,10
C3	Férias Indenizadas	1,72	1,30
C4	Depósito Rescisão Sem Justa Causa	2,87	2,17
C5	Indenização Adicional	0,46	0,35
	TOTAL	10,70	8,09

D	GRUPO D		
D1	Reincidência de Grupo A sobre Grupo B	8,12	3,20
D2	Reincidência de Grupo A sobre Aviso Prévio Trabalhado e Reincidência do FGTS sobre Aviso Prévio Indenizado	0,46	0,35
	TOTAL	8,58	3,55

Horista = 84,44%
Mensalista = 47,48%

A + B + C + D

Conjasf Construtora de Açudagem Ltda.
Ana Maria Chagas Facundo
Socia-Administradora




FICHA DE DADOS DO REPRESENTANTE LEGAL

À
Prefeitura Municipal de Senador Pompeu
Comissão Permanente de Licitação
Senador Pompeu – CE

Ref.: TOMADA DE PREÇOS N°. SI-TP004/2023

Dados pessoais do representante e o procurador da futura CONTRATADA, indicado para assinatura do Contrato:

NOME: Ana Maria Chagas Facundo
NACIONALIDADE: Brasileira
ESTADO CIVIL: Divorciada
PROFISÃO: Empresária
RG: 2008113761-8 SSP-CE
CPF: 381.286.323-53
DOMICÍLIO: Rua João Inácio de Carvalho, nº 148, Bairro Vila Azul
CEP: 63.870-000
CIDADE: Boa Viagem
UF: Ceará
TELEFONE: (88) 3427-1111 – (88) 9690-8787
EMAIL: conjasf@hotmail.com ou conjasflicitacoes@hotmail.com


CONJASF - Construtora de Açudagem Ltda
CNPJ: 01.795.971/0001-38
Ana Maria Chagas Facundo
Sócia - Administradora
CPF nº. 381.286.323-53

Senador Pompeu - CE, 22 de Maio de 2023



Edital Convocatório
PROPOSTA DE PREÇO
TOMADA DE PREÇOS Nº SI-TP004/2023

PREFEITURA MUNICIPAL DE SENADOR POMPEU/CE
Comissão Permanente de Licitação - CPL
Data: 22/05/2023

1 - Valor global é de R\$ 680.903,12 (Seiscentos e Oitenta Mil Novecentos e Três reais e Doze centavos)

2 - O objeto da presente licitação consiste CONTRATAÇÃO DE EMPRESA ESPECIALIZADA PARA PRESTAÇÃO DE SERVIÇOS DE LOCAÇÃO DE MÁQUINAS PESADAS, PARA ATENDER AS NECESSIDADES DA SECRETARIA DE INFRAESTRUTURA DESTA MUNICÍPIO.

3 - Esta proposta está elaborada em conformidade com as Especificações Técnicas, Parte Integrante do Edital TOMADA DE PREÇOS Nº SI-TP004/2023, inclusive no tocante a Forma de pagamento, prazos e execução dos serviços.

4 - A validade da proposta será de 60 (sessenta) dias, contados a partir da data da sessão;

5 - O prazo de execução dos serviços será de acordo com o edital e contrato.

6 - Declaro que examinamos as especificações, objeto desta licitação e que possuímos pleno conhecimento de todas as características, peculiaridades e dificuldades encontradas para a execução dos serviços propostos e que nada tem a reclamar ou questionar em relação ao perfeito cumprimento do contrato; e aceitamos todas as condições impostas pelo edital e seus anexos;

7 - esta proposta compende todas as despesas com mao de obra (inclusive leis sociais) materiais ferramentas transportes equipamentos seguros impostos e demais encargos necessarios a perfeita excurção de toda a obra

8 - ate que o contrato seja assinado esta proposta constituira um compromisso de nossa parte observandas as condições deste edital.

9. a garantia dos serviços sera de 05 (cinco) anos;

Juazeiro do Norte - CE, 08 de MAIO de 2023.

João Claudio Brito Coutinho
Engenheiro Civil
CREA Nº 654 D/PE



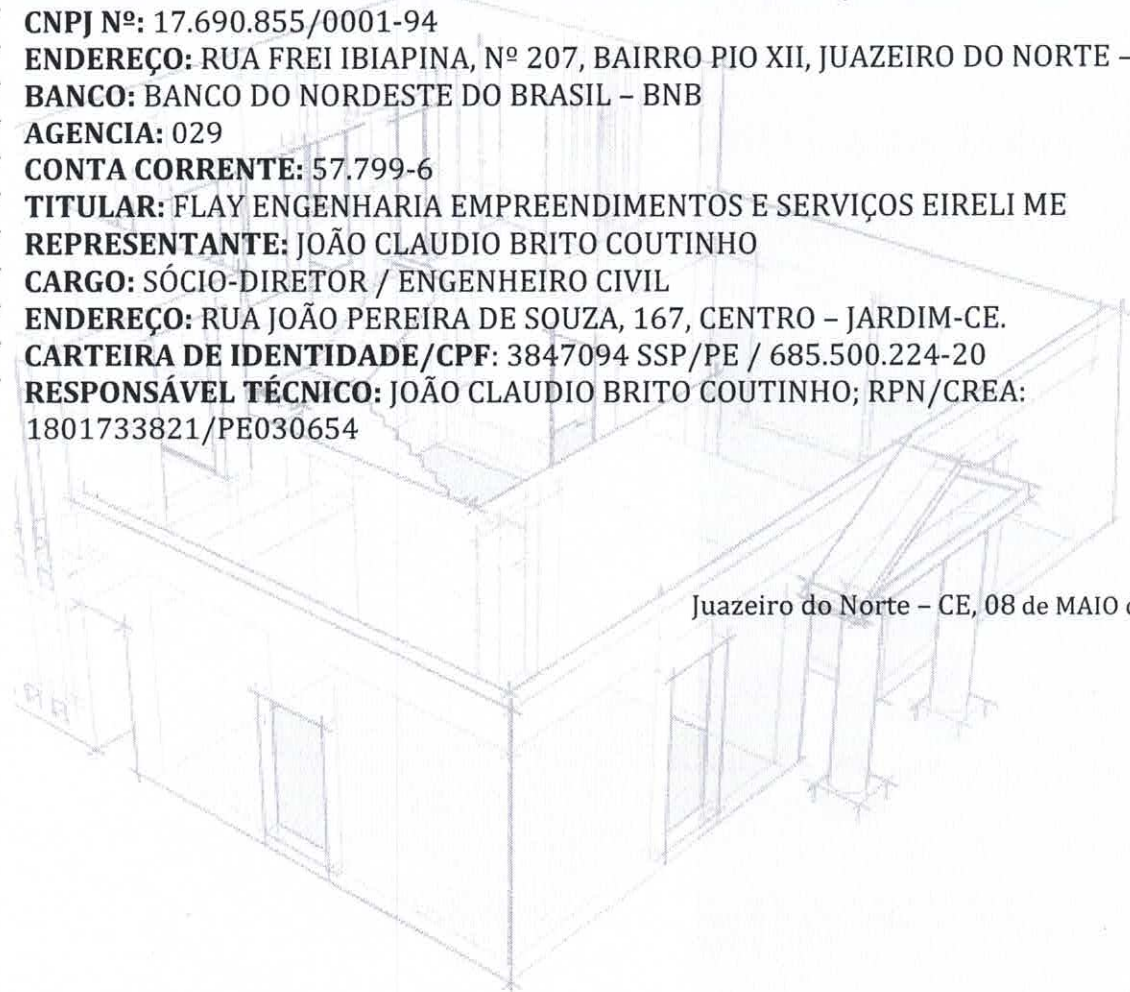
PROPOSTA DE PREÇOS
TOMADA DE PREÇOS Nº SI-TP004/2023

PREFEITURA MUNICIPAL DE SENADOR POMPEU/CE
Comissão Permanente de Licitação - CPL
Data: 22/05/2023

OBJETO: CONTRATAÇÃO DE EMPRESA ESPECIALIZADA PARA PRESTAÇÃO DE SERVIÇOS DE LOCAÇÃO DE MÁQUINAS PESADAS, PARA ATENDER AS NECESSIDADES DA SECRETARIA DE INFRAESTRUTURA DESTA MUNICÍPIO.

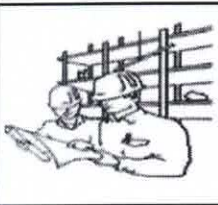
PROPONENTE: FLAY ENGENHARIA EMPREENDIMENTOS E SERVIÇOS EIRELI - ME

- ✓ **CNPJ Nº:** 17.690.855/0001-94
- ✓ **ENDEREÇO:** RUA FREI IBIAPINA, Nº 207, BAIRRO PIO XII, JUAZEIRO DO NORTE - CE
- ✓ **BANCO:** BANCO DO NORDESTE DO BRASIL - BNB
- ✓ **AGENCIA:** 029
- ✓ **CONTA CORRENTE:** 57.799-6
- ✓ **TITULAR:** FLAY ENGENHARIA EMPREENDIMENTOS E SERVIÇOS EIRELI ME
- ✓ **REPRESENTANTE:** JOÃO CLAUDIO BRITO COUTINHO
- ✓ **CARGO:** SÓCIO-DIRETOR / ENGENHEIRO CIVIL
- ✓ **ENDEREÇO:** RUA JOÃO PEREIRA DE SOUZA, 167, CENTRO - JARDIM-CE.
- ✓ **CARTEIRA DE IDENTIDADE/CPF:** 3847094 SSP/PE / 685.500.224-20
- ✓ **RESPONSÁVEL TÉCNICO:** JOÃO CLAUDIO BRITO COUTINHO; RPN/CREA: 1801733821/PE030654



Juazeiro do Norte - CE, 08 de MAIO de 2023.

João Claudio Brito Coutinho
Engenheiro Civil
CREA 180.554 D/PE



RESUMO DO ORÇAMENTO

OBRA:	LOCAÇÃO DE MAQUINAS PESADAS	DATA : 08/05/2023	BDI : 16,80%			
DESCRIÇÃO:	LOCAÇÃO DE MAQUINAS PESADAS	FORTE	VERSÃO	HORA	MES	REP
LOCAL:	SEDE E DISTRITOS	SINAPI	2023/02 COM DESONERAÇÃO	84,44%	47,48%	03/2023
CLIENTE:	PREFEITURA MUNICIPAL DE SENADOR POMPEU	Composição	PRÓPRIA	0,00%	0,00%	

COMISSÃO DE
Fis. 1753
M
Fabrica

CÓDIGO	DESCRIÇÃO	PREÇO TOTAL	%
1	ALUGUEL DE EQUIPAMENTOS	582.965,00	85,62
2	Benefícios e Despesas Indiretas (BDI)	97.938,12	14,38

VALOR ENCARGOS:	22.566,00	100,00
VALOR BDI TOTAL:	97.938,12	
VALOR ORÇAMENTO:	582.965,00	
VALOR TOTAL:	680.903,12	

Seiscentos e Oitenta Mil Novecentos e Três reais e Doze centavos

João Carlos Brito Coutinho
Engenheiro Civil
CRA 000.000.000


ca
9

OBRA:		LOCAÇÃO DE MAQUINAS PESADAS		DATA : 08/05/2023		BDI : 16,80%		
DESCRIÇÃO:		LOCAÇÃO DE MAQUINAS PESADAS		FORTE	VERSÃO	HORA	MES	REF
LOCAL:		SEDE E DISTRITOS		SINAPI	2023/02 COM DESONERAÇÃO	84,44%	47,48%	09/2023
CLIENTE:		PREFEITURA MUNICIPAL DE SENADOR POMPEU		Composição	PRÓPRIA	0,00%	0,00%	


ITEM	CÓDIGO	DESCRIÇÃO	FONTE	UNID	QUANTIDADE	PREÇO UNITÁRIO R\$	PREÇO TOTAL R\$
1	ALUGUEL DE EQUIPAMENTOS						582.965,00
1.1	5932	MOTONIVELADORA POTÊNCIA BÁSICA LÍQUIDA (PRIMEIRA MARCHA) 125 HP, PESO BRUTO 13032 KG, LARGURA DA LÂMINA DE 3,7 M - CHP DIURNO. AF 06/2014	SINAPI	CHP	1.200,00	246,79	296.148,00
1.2	88907	ESCAVADEIRA HIDRÁULICA SOBRE ESTEIRAS, CAÇAMBA 1,20 M3, PESO OPERACIONAL 21 T, POTÊNCIA BRUTA 155 HP - CHP DIURNO. AF 06/2014	SINAPI	CHP	200,00	242,57	48.514,00
1.3	88843	TRATOR DE ESTEIRAS, POTÊNCIA 125 HP, PESO OPERACIONAL 12,9 T, COM LÂMINA 2,7 M3 - CHP DIURNO. AF 10/2014	SINAPI	CHP	300,00	201,57	60.471,00
1.4	96028	TRATOR DE PNEUS COM POTÊNCIA DE 85 CV, TRAÇÃO 4X4, COM GRADE DE DISCOS ACOPLADA - CHP DIURNO. AF 02/2017	SINAPI	CHP	400,00	134,70	53.880,00
1.5	5678	RETROESCAVADEIRA SOBRE RODAS COM CARREGADEIRA, TRAÇÃO 4X4, POTÊNCIA LÍQ. 88 HP, CAÇAMBA CARREG. CAP. MÍN. 1 M3, CAÇAMBA RETRO CAP. 0,26 M3, PESO OPERACIONAL MÍN. 6.674 KG, PROFUNDIDADE ESCAVAÇÃO MÁX. 4,37 M - CHP DIURNO. AF 06/2014	SINAPI	CHP	500,00	140,21	70.105,00
1.6	67826	CAMINHÃO BASCULANTE 6 M3 TOCO, PESO BRUTO TOTAL 16.000 KG, CARGA ÚTIL MÁXIMA 11.130 KG, DISTÂNCIA ENTRE EIXOS 5,36 M, POTÊNCIA 185 CV, INCLUSIVE CAÇAMBA METÁLICA - CHP DIURNO. AF 06/2014	SINAPI	CHP	300,00	179,49	53.847,00
VALOR ENCARGOS:						22.566,00	
VALOR BDI TOTAL:						97.938,12	
VALOR ORÇAMENTO:						582.965,00	
VALOR TOTAL:						680.903,12	
Seiscentos e Oitenta Mil Novecentos e Três reais e Doze centavos							

João Ricardo Brito Coutinhc
 Engenheiro Civil
 CREA 30.354 D/PE


CRONOGRAMA FÍSICO-FINANCEIRO

	OBRA: LOCAÇÃO DE MAQUINAS PESADAS	DATA : 08/05/2023	BDI : 16,80%
DESCRIÇÃO: LOCAÇÃO DE MAQUINAS PESADAS	VERSÃO 2023/02 COM DESONERAÇÃO	HORA 84,44%	MES 47,48%
LOCAL: SEDE E DISTRITOS	SINA/PI Composições	PROPRIA 0,00%	DATA REF. 03/2023
CLIENTE: PREFEITURA MUNICIPAL DE SENADOR POMPEU			

ITEM	DESCRIÇÃO	VALOR (R\$)	MÊS 1	MÊS 2	MÊS 3	MÊS 4	MÊS 5	MÊS 6	MÊS 7	Total parcela
1	ALUGUEL DE EQUIPAMENTOS	582.965,00	14,28 % 83.247,40	14,28 % 83.247,40	14,28 % 83.247,40	14,28 % 83.247,40	14,28 % 83.247,40	14,28 % 83.247,40	14,32 % 83.480,60	100,00 % 582.965,00
2	Benefícios e Despesas Indiretas (BDI)	97.938,12	14,28 % 13.985,56	14,28 % 13.985,56	14,28 % 13.985,56	14,28 % 13.985,56	14,28 % 13.985,56	14,28 % 13.985,56	14,32 % 14.024,76	100,00 % 97.938,12
		680.903,12	97.232,96	194.465,92	291.698,88	388.931,84	486.164,80	583.397,76	680.903,12	680.903,12


 João Claudio Brito Coutinho
 Engenheiro Civil
 CRM 123456

RELATÓRIO ANALÍTICO - COMPOSIÇÕES DE CUSTOS

	OBRA:	LOCAÇÃO DE MAQUINAS PESADAS	DATA : 08/05/2023	BDI : 16,80%	
	DESCRIÇÃO:	LOCAÇÃO DE MAQUINAS PESADAS	FONTES	VERSÃO	
	LOCAL:	SEDE E DISTRITOS	SINAPI	2023/02 COM DESONERAÇÃO	HORA
	CLIENTE:	PREFEITURA MUNICIPAL DE SENADOR POMPEU	Composição	PRÓPRIA	MES
			84,44%	47,48%	
			0,00%	0,00%	

5932 - MOTONIVELADORA POTÊNCIA BÁSICA LÍQUIDA (PRIMEIRA MARCHA) 125 HP, PESO BRUTO 13032 KG, LARGURA DA LÂMINA DE 3,7 M - CHP DIURNO. AF_06/2014 (CHP)

Mão de Obra com Encargos Complementares		FONTES	UNID	COEFICIENTE	PREÇO UNITÁRIO	TOTAL
88300	OPERADOR DE MOTONIVELADORA COM ENCARGOS COMPLEMENTARES	SINAPI	H	1,00000000	25,29	25,29
TOTAL Mão de Obra com Encargos Complementares:						25,29

Serviço		FONTES	UNID	COEFICIENTE	PREÇO UNITÁRIO	TOTAL
89228	MOTONIVELADORA POTÊNCIA BÁSICA LÍQUIDA (PRIMEIRA MARCHA) 125 HP, PESO BRUTO 13032 KG, LARGURA DA LÂMINA DE 3,7 M - DEPRECIAÇÃO. AF_06/2014	SINAPI	H	1,00000000	46,94	46,94
89229	MOTONIVELADORA POTÊNCIA BÁSICA LÍQUIDA (PRIMEIRA MARCHA) 125 HP, PESO BRUTO 13032 KG, LARGURA DA LÂMINA DE 3,7 M - JUROS. AF_06/2014	SINAPI	H	1,00000000	8,45	8,45
5779	MOTONIVELADORA POTÊNCIA BÁSICA LÍQUIDA (PRIMEIRA MARCHA) 125 HP, PESO BRUTO 13032 KG, LARGURA DA LÂMINA DE 3,7 M - MANUTENÇÃO. AF_06/2014	SINAPI	H	1,00000000	75,46	75,46
53849	MOTONIVELADORA POTÊNCIA BÁSICA LÍQUIDA (PRIMEIRA MARCHA) 125 HP, PESO BRUTO 13032 KG, LARGURA DA LÂMINA DE 3,7 M - MATERIAIS NA OPERAÇÃO. AF_06/2014	SINAPI	H	1,00000000	90,65	90,65
TOTAL Serviço:						221,50

VALOR:	246,79
VALOR ENCARGOS (84.44%):	8,79
VALOR BDI (16.80%):	41,46
QUANTIDADE:	1.200,00
VALOR TOTAL:	296.148,00

88907 - ESCAVADEIRA HIDRÁULICA SOBRE ESTEIRAS, CAÇAMBA 1,20 M3, PESO OPERACIONAL 21 T, POTÊNCIA BRUTA 155 HP - CHP DIURNO. AF_06/2014 (CHP)

Mão de Obra com Encargos Complementares		FONTES	UNID	COEFICIENTE	PREÇO UNITÁRIO	TOTAL
88294	OPERADOR DE ESCAVADEIRA COM ENCARGOS COMPLEMENTARES	SINAPI	H	1,00000000	23,01	23,01
TOTAL Mão de Obra com Encargos Complementares:						23,01

Serviço		FONTES	UNID	COEFICIENTE	PREÇO UNITÁRIO	TOTAL
88900	ESCAVADEIRA HIDRÁULICA SOBRE ESTEIRAS, CAÇAMBA 1,20 M3, PESO OPERACIONAL 21 T, POTÊNCIA BRUTA 155 HP - DEPRECIAÇÃO. AF_06/2014	SINAPI	H	1,00000000	51,21	51,21
88902	ESCAVADEIRA HIDRÁULICA SOBRE ESTEIRAS, CAÇAMBA 1,20 M3, PESO OPERACIONAL 21 T, POTÊNCIA BRUTA 155 HP - JUROS. AF_06/2014	SINAPI	H	1,00000000	6,95	6,95
88903	ESCAVADEIRA HIDRÁULICA SOBRE ESTEIRAS, CAÇAMBA 1,20 M3, PESO OPERACIONAL 21 T, POTÊNCIA BRUTA 155 HP - MANUTENÇÃO. AF_06/2014	SINAPI	H	1,00000000	64,01	64,01
88904	ESCAVADEIRA HIDRÁULICA SOBRE ESTEIRAS, CAÇAMBA 1,20 M3, PESO OPERACIONAL 21 T, POTÊNCIA BRUTA 155 HP - MATERIAIS NA OPERAÇÃO. AF_06/2014	SINAPI	H	1,00000000	97,39	97,39
TOTAL Serviço:						219,56

VALOR:	242,57
VALOR ENCARGOS (84.44%):	7,76
VALOR BDI (16.80%):	40,75
QUANTIDADE:	200,00
VALOR TOTAL:	48.514,00

88843 - TRATOR DE ESTEIRAS, POTÊNCIA 125 HP, PESO OPERACIONAL 12,9 T, COM LÂMINA 2,7 M3 - CHP DIURNO. AF_10/2014 (CHP)


João Claudio Brito Coutinho
 Engenheiro Civil
 CREA 30.654 D/PE

RELATÓRIO ANALÍTICO - COMPOSIÇÕES DE CUSTOS					
	OBRA:	LOCAÇÃO DE MAQUINAS PESADAS	DATA : 08/05/2023		BDI : 16,80%
	DESCRIÇÃO:	LOCAÇÃO DE MAQUINAS PESADAS	FONTE	VERSÃO	HORA
	LOCAL:	SEDE E DISTRITOS	SINAPI	2023/02 COM DESONERAÇÃO	84,44%
	CLIENTE:	PREFEITURA MUNICIPAL DE SENADOR POMPEU	Composição	PRÓPRIA	0,00%
			MES	09/2023	47,48%

Mão de Obra com Encargos Complementares	FONTE	UNID	COEFICIENTE	PREÇO UNITÁRIO	TOTAL
88324	TRATORISTA COM ENCARGOS COMPLEMENTARES	SINAPI	H	1,00000000	21,04
TOTAL Mão de Obra com Encargos Complementares:					21,04

Serviço	FONTE	UNID	COEFICIENTE	PREÇO UNITÁRIO	TOTAL
88839	TRATOR DE ESTEIRAS, POTÊNCIA 125 HP, PESO OPERACIONAL 12,9 T, COM LÂMINA 2,7 M3 - DEPRECIÇÃO. AF_10/2014	SINAPI	H	1,00000000	31,83
88840	TRATOR DE ESTEIRAS, POTÊNCIA 125 HP, PESO OPERACIONAL 12,9 T, COM LÂMINA 2,7 M3 - JUROS. AF_10/2014	SINAPI	H	1,00000000	7,16
88841	TRATOR DE ESTEIRAS, POTÊNCIA 125 HP, PESO OPERACIONAL 12,9 T, COM LÂMINA 2,7 M3 - MANUTENÇÃO. AF_10/2014	SINAPI	H	1,00000000	56,92
88842	TRATOR DE ESTEIRAS, POTÊNCIA 125 HP, PESO OPERACIONAL 12,9 T, COM LÂMINA 2,7 M3 - MATERIAIS NA OPERAÇÃO. AF_10/2014	SINAPI	H	1,00000000	84,62
TOTAL Serviço:					180,53

VALOR:	201,57
VALOR ENCARGOS (84.44%):	6,85
VALOR BDI (16.80%):	33,86
QUANTIDADE:	300,00
VALOR TOTAL:	60.471,00

96028 - TRATOR DE PNEUS COM POTÊNCIA DE 85 CV, TRAÇÃO 4X4, COM GRADE DE DISCOS ACOPLADA - CHP DIURNO. AF_02/2017 (CHP)

Mão de Obra com Encargos Complementares	FONTE	UNID	COEFICIENTE	PREÇO UNITÁRIO	TOTAL
88324	TRATORISTA COM ENCARGOS COMPLEMENTARES	SINAPI	H	1,00000000	21,04
TOTAL Mão de Obra com Encargos Complementares:					21,04

Serviço	FONTE	UNID	COEFICIENTE	PREÇO UNITÁRIO	TOTAL
96023	TRATOR DE PNEUS COM POTÊNCIA DE 85 CV, TRAÇÃO 4X4, COM GRADE DE DISCOS ACOPLADA - DEPRECIÇÃO. AF_02/2017	SINAPI	H	1,00000000	18,24
96024	TRATOR DE PNEUS COM POTÊNCIA DE 85 CV, TRAÇÃO 4X4, COM GRADE DE DISCOS ACOPLADA - JUROS. AF_02/2017	SINAPI	H	1,00000000	2,52
96026	TRATOR DE PNEUS COM POTÊNCIA DE 85 CV, TRAÇÃO 4X4, COM GRADE DE DISCOS ACOPLADA - MANUTENÇÃO. AF_02/2017	SINAPI	H	1,00000000	19,94
96027	TRATOR DE PNEUS COM POTÊNCIA DE 85 CV, TRAÇÃO 4X4, COM GRADE DE DISCOS ACOPLADA - MATERIAIS NA OPERAÇÃO. AF_02/2017	SINAPI	H	1,00000000	72,96
TOTAL Serviço:					113,66

VALOR:	134,70
VALOR ENCARGOS (84.44%):	6,85
VALOR BDI (16.80%):	22,63
QUANTIDADE:	400,00
VALOR TOTAL:	53.880,00

5678 - RETROESCAVADEIRA SOBRE RODAS COM CARREGADEIRA, TRAÇÃO 4X4, POTÊNCIA LÍQ. 88 HP, CAÇAMBA CARREG. CAP. MÍN. 1 M3, CAÇAMBA RETRO CAP. 0,26 M3, PESO OPERACIONAL MÍN. 6.674 KG, PROFUNDIDADE ESCAVAÇÃO MÁX. 4,37 M - CHP DIURNO. AF_06/2014 (CHP)

Mão de Obra com Encargos Complementares	FONTE	UNID	COEFICIENTE	PREÇO UNITÁRIO	TOTAL
88294	OPERADOR DE ESCAVADEIRA COM ENCARGOS COMPLEMENTARES	SINAPI	H	1,00000000	23,01
TOTAL Mão de Obra com Encargos Complementares:					23,01

Serviço	FONTE	UNID	COEFICIENTE	PREÇO UNITÁRIO	TOTAL

RELATÓRIO ANALÍTICO - COMPOSIÇÕES DE CUSTOS



OBRA:	LOCAÇÃO DE MAQUINAS PESADAS
DESCRIÇÃO:	LOCAÇÃO DE MAQUINAS PESADAS
LOCAL:	SEDE E DISTRITOS
CLIENTE:	PREFEITURA MUNICIPAL DE SENADOR POMPEU

DATA : 08/05/2023		BDI : 16,80%		
FONTES	VERSÃO	HORA	MES	REF.
SINAPI	2023/02 COM DESONERAÇÃO	84,44%	47,48%	03/2023
Composição	PRÓPRIA	0,00%	0,00%	

M
Fabrica

88857	RETROESCAVADEIRA SOBRE RODAS COM CARREGADEIRA, TRAÇÃO 4X4, POTÊNCIA LIQ. 88 HP, CAÇAMBA CARREG. CAP. MÍN. 1 M3, CAÇAMBA RETRO CAP. 0,26 M3, PESO OPERACIONAL MÍN. 6.674 KG, PROFUNDIDADE ESCAVAÇÃO MÁX. 4,37 M - DEPRECIAÇÃO. AF_06/2014	SINAPI	H	1,00000000	25,96	25,96
88858	RETROESCAVADEIRA SOBRE RODAS COM CARREGADEIRA, TRAÇÃO 4X4, POTÊNCIA LIQ. 88 HP, CAÇAMBA CARREG. CAP. MÍN. 1 M3, CAÇAMBA RETRO CAP. 0,26 M3, PESO OPERACIONAL MÍN. 6.674 KG, PROFUNDIDADE ESCAVAÇÃO MÁX. 4,37 M - JUROS. AF_06/2014	SINAPI	H	1,00000000	3,52	3,52
5664	RETROESCAVADEIRA SOBRE RODAS COM CARREGADEIRA, TRAÇÃO 4X4, POTÊNCIA LIQ. 88 HP, CAÇAMBA CARREG. CAP. MÍN. 1 M3, CAÇAMBA RETRO CAP. 0,26 M3, PESO OPERACIONAL MÍN. 6.674 KG, PROFUNDIDADE ESCAVAÇÃO MÁX. 4,37 M - MANUTENÇÃO. AF_06/2014	SINAPI	H	1,00000000	32,45	32,45
53786	RETROESCAVADEIRA SOBRE RODAS COM CARREGADEIRA, TRAÇÃO 4X4, POTÊNCIA LIQ. 88 HP, CAÇAMBA CARREG. CAP. MÍN. 1 M3, CAÇAMBA RETRO CAP. 0,26 M3, PESO OPERACIONAL MÍN. 6.674 KG, PROFUNDIDADE ESCAVAÇÃO MÁX. 4,37 M - MATERIAIS NA OPERAÇÃO. AF_06/2014	SINAPI	H	1,00000000	55,27	55,27
TOTAL Serviço:						117,20

VALOR:	140,21
VALOR ENCARGOS (84.44%):	7,76
VALOR BDI (16.80%):	23,56
QUANTIDADE:	500,00
VALOR TOTAL:	70.105,00

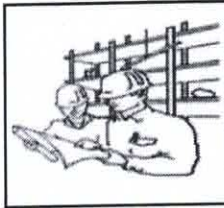
67826 - CAMINHÃO BASCULANTE 6 M3 TOCO, PESO BRUTO TOTAL 16.000 KG, CARGA ÚTIL MÁXIMA 11.130 KG, DISTÂNCIA ENTRE EIXOS 5,36 M, POTÊNCIA 185 CV, INCLUSIVE CAÇAMBA METÁLICA - CHP DIURNO. AF_06/2014 (CHP)

Mão de Obra com Encargos Complementares		FONTES	UNID	COEFICIENTE	PREÇO UNITÁRIO	TOTAL
88281	MOTORISTA DE BASCULANTE COM ENCARGOS COMPLEMENTARES	SINAPI	H	1,00000000	19,12	19,12
TOTAL Mão de Obra com Encargos Complementares:						19,12

Serviço		FONTES	UNID	COEFICIENTE	PREÇO UNITÁRIO	TOTAL
7058	CAMINHÃO BASCULANTE 6 M3 TOCO, PESO BRUTO TOTAL 16.000 KG, CARGA ÚTIL MÁXIMA 11.130 KG, DISTÂNCIA ENTRE EIXOS 5,36 M, POTÊNCIA 185 CV, INCLUSIVE CAÇAMBA METÁLICA - DEPRECIAÇÃO. AF_06/2014	SINAPI	H	1,00000000	22,81	22,81
91402	CAMINHÃO BASCULANTE 6 M3 TOCO, PESO BRUTO TOTAL 16.000 KG, CARGA ÚTIL MÁXIMA 11.130 KG, DISTÂNCIA ENTRE EIXOS 5,36 M, POTÊNCIA 185 CV, INCLUSIVE CAÇAMBA METÁLICA - IMPOSTOS E SEGUROS. AF_06/2014	SINAPI	H	1,00000000	3,56	3,56
7059	CAMINHÃO BASCULANTE 6 M3 TOCO, PESO BRUTO TOTAL 16.000 KG, CARGA ÚTIL MÁXIMA 11.130 KG, DISTÂNCIA ENTRE EIXOS 5,36 M, POTÊNCIA 185 CV, INCLUSIVE CAÇAMBA METÁLICA - JUROS. AF_06/2014	SINAPI	H	1,00000000	4,50	4,50
7060	CAMINHÃO BASCULANTE 6 M3 TOCO, PESO BRUTO TOTAL 16.000 KG, CARGA ÚTIL MÁXIMA 11.130 KG, DISTÂNCIA ENTRE EIXOS 5,36 M, POTÊNCIA 185 CV, INCLUSIVE CAÇAMBA METÁLICA - MANUTENÇÃO. AF_06/2014	SINAPI	H	1,00000000	41,25	41,25
7061	CAMINHÃO BASCULANTE 6 M3 TOCO, PESO BRUTO TOTAL 16.000 KG, CARGA ÚTIL MÁXIMA 11.130 KG, DISTÂNCIA ENTRE EIXOS 5,36 M, POTÊNCIA 185 CV, INCLUSIVE CAÇAMBA METÁLICA - MATERIAIS NA OPERAÇÃO. AF_06/2014	SINAPI	H	1,00000000	88,25	88,25
TOTAL Serviço:						160,37

VALOR:	179,49
VALOR ENCARGOS (84.44%):	5,97
VALOR BDI (16.80%):	30,15
QUANTIDADE:	300,00
VALOR TOTAL:	53.847,00

João Claudio Brito Coutinho
Engenheiro Civil



COMPOSIÇÃO DO BDI

OBRA:	LOCAÇÃO DE MAQUINAS PESADAS	DATA : 08/05/2023	BDI : 16,80%		
DESCRIÇÃO:	LOCAÇÃO DE MAQUINAS PESADAS	FONTE	VERSÃO	HORA	MES
LOCAL:	SEDE E DISTRITOS	SINAPI	2023/02 COM DESONERAÇÃO	84,44%	47,48%
CLIENTE:	PREFEITURA MUNICIPAL DE SENADOR POMPEU	Composição	PRÓPRIA	0,00%	0,00%
					REP1 03/2023

COD	DESCRIÇÃO	%
Beneficio		
S + G	Garantia/seguros	0,82
L	Lucro	5,11
	TOTAL	5,93

Despesas Indiretas		
AC	Administração central	4,22
DF	Despesas financeiras	1,11
R	Riscos	0,85
	TOTAL	6,18

I	Impostos	
	COFINS	3,00
	ISS	0,00
	PIS	0,65
	CPRB (4,50%, APENAS QUANDO TIVER DESONERAÇÃO DO INSS)	0,00
	TOTAL	3,65

BDI = 16,80%

$$(1+AC+S+R+G)*(1+DF)*(1+L)/(1-I)-1$$

João Claudio Brito Coutinho




TABELA DE ENCARGOS SOCIAIS

OBRA:	LOCAÇÃO DE MAQUINAS PESADAS	DATA : 08/05/2023	BDI : 16,80%			
DESCRIÇÃO:	LOCAÇÃO DE MAQUINAS PESADAS	FONTE	VERSÃO	HORA	MES	REF
LOCAL:	SEDE E DISTRITOS	SINAPI	2023/02 COM DESONERAÇÃO	84,44%	47,48%	03/2023
CLIENTE:	PREFEITURA MUNICIPAL DE SENADOR POMPEU	Composição	PRÓPRIA	0,00%	0,00%	Rubrica

COMISSÃO DE LICITAÇÃO
Fls. 760
m
Rubrica

COD	DESCRIÇÃO	HORA %	MÊS %
A	GRUPO A		
A1	INSS	0,00	0,00
A2	SESI	1,50	1,50
A3	SENAI	1,00	1,00
A4	INCRA	0,20	0,20
A5	SEBRAE	0,60	0,60
A6	Salário Educação	2,50	2,50
A7	Seguro Contra Acidentes de Trabalho	3,00	3,00
A8	FGTS	8,00	8,00
A9	SECONCI	0,00	0,00
	TOTAL	16,80	16,80

B	GRUPO B		
B1	Repouso Semanal Remunerado	17,85	0,00
B2	Ferriados	3,71	0,00
B3	Auxílio - Enfermidade	0,87	0,66
B4	13º Salário	11,03	8,33
B5	Licença Paternidade	0,07	0,05
B6	Faltas Justificadas	0,74	0,56
B7	Dias de Chuvas	1,59	0,00
B8	Auxílio Acidente de Trabalho	0,11	0,08
B9	Férias Gozadas	12,35	9,33
B10	Salário Maternidade	0,04	0,03
	TOTAL	48,36	19,04

C	GRUPO C		
C1	Aviso Prévio Indenizado	5,52	4,17
C2	Aviso Prévio Trabalhado	0,13	0,10
C3	Férias Indenizadas	1,72	1,30
C4	Depósito Rescisão Sem Justa Causa	2,87	2,17
C5	Indenização Adicional	0,46	0,35
	TOTAL	10,70	8,09

D	GRUPO D		
D1	Reincidência de Grupo A sobre Grupo B	8,12	3,20
D2	Reincidência de Grupo A sobre Aviso Prévio Trabalhado e Reincidência do FGTS sobre Aviso Prévio Indenizado	0,46	0,35
	TOTAL	8,58	3,55

Horista = 84,44%
Mensalista = 47,48%

A + B + C + D

João Claudio Brito Coutinho
Engenheiro Civil
C.R.C. 155.112/E

CARTA PROPOSTA

Icó-Ceará, 22 de maio de 2023

A
Prefeitura municipal de Senador Pompeu
Comissão Permanente de Licitação

Ref: TOMADA DE PREÇO Nº SI-TP004/2023

Apresentamos a V. Sas. Nossa proposta para o objeto do Edital de TOMADA DE PREÇOS Nº SI-TP004/2023, cujo objeto é a CONTRATAÇÃO DE EMPRESA ESPECIALIZADA PARA PRESTAÇÃO DE SERVIÇOS DE LOCAÇÃO DE MÁQUINAS PESADAS, PARA ATENDER AS NECESSIDADES DA SECRETARIA DE INFRAESTRUTURA DESTE MUNICÍPIO, conforme projeto anexo parte integrante deste processo, pelo preço global de R\$ 688.313,00 (Seiscentos e oitenta e oito mil trezentos e treze reais), com prazo de execução obedecendo os prazos estabelecidos para cada serviço no Cronograma físico - financeiro

Informamos que o prazo de validade da nossa proposta e de **60 (sessenta) dias** corridos, a contar da data da abertura da licitação.

Finalizando, declaramos que assumimos inteira responsabilidade pela execução dos serviços objeto deste Edital e que serão executados conforme exigência editalícia e contratual, e que serão iniciados dentro do prazo de até 10 (dez) dias consecutivos, contados a partir da data de recebimento da Ordem de Serviço.

Atenciosamente,

K L F SERVIÇOS
CNPJ: 35.848.539/0001-80

KLESON
CNPJ: 35.848.539/0001-80

RESUMO DO ORÇAMENTO



KE SERVIÇOS	OBRA:	CONTRATAÇÃO DE EMPRESA ESPECIALIZADA PARA PRESTAÇÃO DE SERVIÇOS DE LOCAÇÃO DE MÁQUINAS PESADAS, PARA ATENDER AS NECESSIDADES DA SECRETARIA DE INFRAESTRUTURA DESTE MUNICÍPIO.	DATA : 22/05/2023	BDI : 9,98%
	DESCRIÇÃO:	CONTRATAÇÃO DE EMPRESA ESPECIALIZADA PARA PRESTAÇÃO DE SERVIÇOS DE LOCAÇÃO DE MÁQUINAS PESADAS, PARA ATENDER AS NECESSIDADES DA SECRETARIA DE INFRAESTRUTURA DESTE MUNICÍPIO.	FONTE	VERSÃO
	LOCAL:	SENADOR POMPEU/CE	SINAPI	2023/02 COM DESONERAÇÃO
	CLIENTE:	PREFEITURA MUNICIPAL DE SENADOR POMPEU	HORA	84,44%
			CORES	IS. REF.
			47,48%	03/2023

CÓDIGO	DESCRIÇÃO	PREÇO TOTAL
1	ALUGUEL DE EQUIPAMENTOS	688.313,00

VALOR BDI TOTAL: 99.006,00
VALOR ORÇAMENTO: 589.307,00
VALOR TOTAL: 688.313,00

Seiscentos e Oitenta e Oito Mil Trezentos e Treze reais

KE SERVIÇOS
 CNPJ: 08.904.810/0001-80

 RUBRICA

[Handwritten signature]

[Handwritten signature]

PLANILHA ORÇAMENTÁRIA

OBRA:	CONTRATAÇÃO DE EMPRESA ESPECIALIZADA PARA PRESTAÇÃO DE SERVIÇOS DE LOCAÇÃO DE MÁQUINAS PESADAS, PARA ATENDER AS NECESSIDADES DA SECRETARIA DE INFRAESTRUTURA DESTE MUNICÍPIO.	DATA:	22/05/2023	BDI:	16,80%
DESCRIÇÃO:	CONTRATAÇÃO DE EMPRESA ESPECIALIZADA PARA PRESTAÇÃO DE SERVIÇOS DE LOCAÇÃO DE MÁQUINAS PESADAS, PARA ATENDER AS NECESSIDADES DA SECRETARIA DE INFRAESTRUTURA DESTE MUNICÍPIO.	FONTE:	SINAPI	VERSÃO:	202302 COM DESONERAÇÃO
LOCAL:	SENADOR POMPEU	HORA:	84,44%	MES:	47,48%
CLIENTE:	PREFEITURA MUNICIPAL DE SENADOR POMPEU	DATA REF.:	03/2023		

ITEM	CÓDIGO	DESCRIÇÃO	FONTE	UNIDADE	QTD	VALOR UNITÁRIO R\$		PREÇO TOTAL R\$	
						SEM BDI	COM BDI	SEM BDI	COM BDI
1		ALUGUEL DE EQUIPAMENTOS							
1.1	5932	MOTONIVELADORA POTÊNCIA BÁSICA LÍQUIDA (PRIMEIRA MARCHA) 125 HP, PESO BRUTO 13032 KG, LARGURA DA LÂMINA DE 3,7 M - CHP DIURNO. AF 06/2014	SINAPI	CHP	1.200,00	249,63	291,57	299.556,00	349.884,00
1.2	88907	ESCAVADEIRA HIDRÁULICA SOBRE ESTEIRAS, CAÇAMBA 1,20 M3, PESO OPERACIONAL 21 T, POTÊNCIA BRUTA 155 HP - CHP DIURNO. AF 06/2014	SINAPI	CHP	200,00	245,22	286,42	49.044,00	57.284,00
1.3	88843	TRATOR DE ESTEIRAS, POTÊNCIA 125 HP, PESO OPERACIONAL 12,9 T, COM LÂMINA 2,7 M3 - CHP DIURNO. AF 10/2014	SINAPI	CHP	300,00	203,73	237,96	61.119,00	71.388,00
1.4	96028	TRATOR DE PNEUS COM POTÊNCIA DE 85 CV, TRACÇÃO 4X4, COM GRADE DE DISCOS ACOPLADA - CHP DIURNO. AF 02/2017	SINAPI	CHP	400,00	135,89	158,72	54.356,00	63.488,00
1.5	5678	RETROESCAVADEIRA SOBRE RODAS COM CARREGADEIRA, TRACÇÃO 4X4, POTÊNCIA LÍQ. 88 HP, CAÇAMBA CARRÉG. CAP. MIN. 1 M3, CAÇAMBA RETRO CAP. 0,26 M3, PESO OPERACIONAL MIN. 6.674 KG, PROFUNDIDADE ESCAVAÇÃO MÁX. 4,37 M - CHP DIURNO. AF 08/2014	SINAPI	CHP	500,00	141,75	165,56	70.875,00	82.780,00
1.6	67826	CAMINHÃO BASCULANTE 8 M3 TOCO, PESO BRUTO TOTAL 16.000 KG, CARGA ÚTIL MÁXIMA 11.130 KG, DISTÂNCIA ENTRE EIXOS 5,36 M, POTÊNCIA 185 CV, INCLUSIVE CAÇAMBA METÁLICA - CHP DIURNO. AF 06/2014	SINAPI	CHP	300,00	181,19	211,63	54.357,00	63.489,00
						VALOR BDI TOTAL:	99.006,00		
						VALOR ORÇAMENTO:	699.307,00		
						VALOR TOTAL:	698.313,00		

Seiscientos e Oitenta e Oito Mil Trezentos e Treze reais

K.L.F. SERVIÇOS
CNPJ: 08.662.206/1-00
RUA...
CITY...
CITY...

RELATÓRIO ANALÍTICO - COMPOSIÇÕES DE CUSTOS

COMISSÃO DE LICITAÇÃO
Fls. 1264
Rubrica

OBRA:	CONTRATAÇÃO DE EMPRESA ESPECIALIZADA PARA PRESTAÇÃO DE SERVIÇOS DE LOCAÇÃO DE MÁQUINAS PESADAS, PARA ATENDER AS NECESSIDADES DA SECRETARIA DE INFRAESTRUTURA DESTE MUNICÍPIO.
DESCRIÇÃO:	CONTRATAÇÃO DE EMPRESA ESPECIALIZADA PARA PRESTAÇÃO DE SERVIÇOS DE LOCAÇÃO DE MÁQUINAS PESADAS, PARA ATENDER AS NECESSIDADES DA SECRETARIA DE INFRAESTRUTURA DESTE MUNICÍPIO.
LOCAL:	SENADOR POMPEU/CE
CLIENTE:	PREFEITURA MUNICIPAL DE SENADOR POMPEU

DATA: 22/05/2023	BDI: 16,80%			
FONTE	VERSÃO	HORA	MES	REF.
SINAPI	2023/02 COM DESONERAÇÃO	84,44%	47,48%	03/2023

KE SERVIÇOS

1.1. 5932 - MOTONIVELADORA POTÊNCIA BÁSICA LÍQUIDA (PRIMEIRA MARCHA) 125 HP, PESO BRUTO 13032 KG, LARGURA DA LÂMINA DE 3,7 M - CHP DIURNO. AF_06/2014 (CHP)

Mão de Obra com Encargos Complementares				FONTE	UNID	COEFICIENTE	PREÇO UNITÁRIO	TOTAL
88300	OPERADOR DE MOTONIVELADORA COM ENCARGOS COMPLEMENTARES			SINAPI	H	1,00000000	25,72	25,72
TOTAL Mão de Obra com Encargos Complementares:								25,72

Serviço		FONTE	UNID	COEFICIENTE	PREÇO UNITÁRIO	TOTAL
89228	MOTONIVELADORA POTÊNCIA BÁSICA LÍQUIDA (PRIMEIRA MARCHA) 125 HP, PESO BRUTO 13032 KG, LARGURA DA LÂMINA DE 3,7 M - DEPRECIÇÃO. AF_06/2014	SINAPI	H	1,00000000	47,76	47,76
89229	MOTONIVELADORA POTÊNCIA BÁSICA LÍQUIDA (PRIMEIRA MARCHA) 125 HP, PESO BRUTO 13032 KG, LARGURA DA LÂMINA DE 3,7 M - JUROS. AF_06/2014	SINAPI	H	1,00000000	8,59	8,59
5779	MOTONIVELADORA POTÊNCIA BÁSICA LÍQUIDA (PRIMEIRA MARCHA) 125 HP, PESO BRUTO 13032 KG, LARGURA DA LÂMINA DE 3,7 M - MANUTENÇÃO. AF_06/2014	SINAPI	H	1,00000000	76,77	76,77
53849	MOTONIVELADORA POTÊNCIA BÁSICA LÍQUIDA (PRIMEIRA MARCHA) 125 HP, PESO BRUTO 13032 KG, LARGURA DA LÂMINA DE 3,7 M - MATERIAIS NA OPERAÇÃO. AF_06/2014	SINAPI	H	1,00000000	90,79	90,79
TOTAL Serviço:						223,91
VALOR:						249,63

1.2. 88907 - ESCAVADEIRA HIDRÁULICA SOBRE ESTEIRAS, CAÇAMBA 1,20 M3, PESO OPERACIONAL 21 T, POTÊNCIA BRUTA 155 HP - CHP DIURNO. AF_06/2014 (CHP)

Mão de Obra com Encargos Complementares				FONTE	UNID	COEFICIENTE	PREÇO UNITÁRIO	TOTAL
88294	OPERADOR DE ESCAVADEIRA COM ENCARGOS COMPLEMENTARES			SINAPI	H	1,00000000	23,40	23,40
TOTAL Mão de Obra com Encargos Complementares:								23,40

Serviço		FONTE	UNID	COEFICIENTE	PREÇO UNITÁRIO	TOTAL
88900	ESCAVADEIRA HIDRÁULICA SOBRE ESTEIRAS, CAÇAMBA 1,20 M3, PESO OPERACIONAL 21 T, POTÊNCIA BRUTA 155 HP - DEPRECIÇÃO. AF_06/2014	SINAPI	H	1,00000000	52,09	52,09
88902	ESCAVADEIRA HIDRÁULICA SOBRE ESTEIRAS, CAÇAMBA 1,20 M3, PESO OPERACIONAL 21 T, POTÊNCIA BRUTA 155 HP - JUROS. AF_06/2014	SINAPI	H	1,00000000	7,07	7,07
88903	ESCAVADEIRA HIDRÁULICA SOBRE ESTEIRAS, CAÇAMBA 1,20 M3, PESO OPERACIONAL 21 T, POTÊNCIA BRUTA 155 HP - MANUTENÇÃO. AF_06/2014	SINAPI	H	1,00000000	65,12	65,12
88904	ESCAVADEIRA HIDRÁULICA SOBRE ESTEIRAS, CAÇAMBA 1,20 M3, PESO OPERACIONAL 21 T, POTÊNCIA BRUTA 155 HP - MATERIAIS NA OPERAÇÃO. AF_06/2014	SINAPI	H	1,00000000	97,54	97,54
TOTAL Serviço:						221,82
VALOR:						245,22

1.3. 88843 - TRATOR DE ESTEIRAS, POTÊNCIA 125 HP, PESO OPERACIONAL 12,9 T, COM LÂMINA 2,7 M3 - CHP DIURNO. AF_10/2014 (CHP)

Mão de Obra com Encargos Complementares				FONTE	UNID	COEFICIENTE	PREÇO UNITÁRIO	TOTAL
88324	TRATORISTA COM ENCARGOS COMPLEMENTARES			SINAPI	H	1,00000000	21,41	21,41
TOTAL Mão de Obra com Encargos Complementares:								21,41

Serviço		FONTE	UNID	COEFICIENTE	PREÇO UNITÁRIO	TOTAL
88839	TRATOR DE ESTEIRAS, POTÊNCIA 125 HP, PESO OPERACIONAL 12,9 T, COM LÂMINA 2,7 M3 - DEPRECIÇÃO. AF_10/2014	SINAPI	H	1,00000000	32,38	32,38

RELATÓRIO ANALÍTICO - COMPOSIÇÕES DE CUSTOS

OBRA:	CONTRATAÇÃO DE EMPRESA ESPECIALIZADA PARA PRESTAÇÃO DE SERVIÇOS DE LOCAÇÃO DE MÁQUINAS PESADAS, PARA ATENDER AS NECESSIDADES DA SECRETARIA DE INFRAESTRUTURA DESTE MUNICÍPIO.
DESCRIÇÃO:	CONTRATAÇÃO DE EMPRESA ESPECIALIZADA PARA PRESTAÇÃO DE SERVIÇOS DE LOCAÇÃO DE MÁQUINAS PESADAS, PARA ATENDER AS NECESSIDADES DA SECRETARIA DE INFRAESTRUTURA DESTE MUNICÍPIO.
LOCAL:	SENADOR POMPEU/CE
CLIENTE:	PREFEITURA MUNICIPAL DE SENADOR POMPEU

DATA : 22/05/2023		BDI : 16,80%		
FONTE	VERSÃO	HORA	MES	REF.
SINAPI	2023/02 COM DESONERAÇÃO	84,44%	47,48%	03/2023

KE SERVIÇOS



88840	TRATOR DE ESTEIRAS, POTÊNCIA 125 HP, PESO OPERACIONAL 12,9 T, COM LÂMINA 2,7 M3 - JUROS. AF_10/2014	SINAPI	H	1,00000000	7,29	7,29
88841	TRATOR DE ESTEIRAS, POTÊNCIA 125 HP, PESO OPERACIONAL 12,9 T, COM LÂMINA 2,7 M3 - MANUTENÇÃO. AF_10/2014	SINAPI	H	1,00000000	57,90	57,90
88842	TRATOR DE ESTEIRAS, POTÊNCIA 125 HP, PESO OPERACIONAL 12,9 T, COM LÂMINA 2,7 M3 - MATERIAIS NA OPERAÇÃO. AF_10/2014	SINAPI	H	1,00000000	84,75	84,75
					TOTAL Serviço:	182,32
					VALOR:	203,73

1.4. 96028 - TRATOR DE PNEUS COM POTÊNCIA DE 85 CV, TRAÇÃO 4X4, COM GRADE DE DISCOS ACOPLADA - CHP DIURNO. AF_02/2017 (CHP)

Mão de Obra com Encargos Complementares		FONTE	UNID	COEFICIENTE	PREÇO UNITÁRIO	TOTAL
88324	TRATORISTA COM ENCARGOS COMPLEMENTARES	SINAPI	H	1,00000000	21,41	21,41
					TOTAL Mão de Obra com Encargos Complementares:	21,41

Serviço	FONTE	UNID	COEFICIENTE	PREÇO UNITÁRIO	TOTAL	
96023	TRATOR DE PNEUS COM POTÊNCIA DE 85 CV, TRAÇÃO 4X4, COM GRADE DE DISCOS ACOPLADA - DEPRECIAÇÃO. AF_02/2017	SINAPI	H	1,00000000	18,55	18,55
96024	TRATOR DE PNEUS COM POTÊNCIA DE 85 CV, TRAÇÃO 4X4, COM GRADE DE DISCOS ACOPLADA - JUROS. AF_02/2017	SINAPI	H	1,00000000	2,57	2,57
96026	TRATOR DE PNEUS COM POTÊNCIA DE 85 CV, TRAÇÃO 4X4, COM GRADE DE DISCOS ACOPLADA - MANUTENÇÃO. AF_02/2017	SINAPI	H	1,00000000	20,29	20,29
96027	TRATOR DE PNEUS COM POTÊNCIA DE 85 CV, TRAÇÃO 4X4, COM GRADE DE DISCOS ACOPLADA - MATERIAIS NA OPERAÇÃO. AF_02/2017	SINAPI	H	1,00000000	73,07	73,07
					TOTAL Serviço:	114,48
					VALOR:	135,89

1.5. 5678 - RETROESCAVADEIRA SOBRE RODAS COM CARREGADEIRA, TRAÇÃO 4X4, POTÊNCIA LÍQ. 88 HP, CAÇAMBA CARREG. CAP. MÍN. 1 M3, CAÇAMBA RETRO CAP. 0,26 M3, PESO OPERACIONAL MÍN. 6.674 KG, PROFUNDIDADE ESCAVAÇÃO MÁX. 4,37 M - CHP DIURNO. AF_06/2014 (CHP)


Mão de Obra com Encargos Complementares		FONTE	UNID	COEFICIENTE	PREÇO UNITÁRIO	TOTAL
88294	OPERADOR DE ESCAVADEIRA COM ENCARGOS COMPLEMENTARES	SINAPI	H	1,00000000	23,40	23,40
					TOTAL Mão de Obra com Encargos Complementares:	23,40

Serviço	FONTE	UNID	COEFICIENTE	PREÇO UNITÁRIO	TOTAL	
88857	RETROESCAVADEIRA SOBRE RODAS COM CARREGADEIRA, TRAÇÃO 4X4, POTÊNCIA LÍQ. 88 HP, CAÇAMBA CARREG. CAP. MÍN. 1 M3, CAÇAMBA RETRO CAP. 0,26 M3, PESO OPERACIONAL MÍN. 6.674 KG, PROFUNDIDADE ESCAVAÇÃO MÁX. 4,37 M - DEPRECIAÇÃO. AF_06/2014	SINAPI	H	1,00000000	26,41	26,41
88858	RETROESCAVADEIRA SOBRE RODAS COM CARREGADEIRA, TRAÇÃO 4X4, POTÊNCIA LÍQ. 88 HP, CAÇAMBA CARREG. CAP. MÍN. 1 M3, CAÇAMBA RETRO CAP. 0,26 M3, PESO OPERACIONAL MÍN. 6.674 KG, PROFUNDIDADE ESCAVAÇÃO MÁX. 4,37 M - JUROS. AF_06/2014	SINAPI	H	1,00000000	3,58	3,58
5664	RETROESCAVADEIRA SOBRE RODAS COM CARREGADEIRA, TRAÇÃO 4X4, POTÊNCIA LÍQ. 88 HP, CAÇAMBA CARREG. CAP. MÍN. 1 M3, CAÇAMBA RETRO CAP. 0,26 M3, PESO OPERACIONAL MÍN. 6.674 KG, PROFUNDIDADE ESCAVAÇÃO MÁX. 4,37 M - MANUTENÇÃO. AF_06/2014	SINAPI	H	1,00000000	33,01	33,01
53786	RETROESCAVADEIRA SOBRE RODAS COM CARREGADEIRA, TRAÇÃO 4X4, POTÊNCIA LÍQ. 88 HP, CAÇAMBA CARREG. CAP. MÍN. 1 M3, CAÇAMBA RETRO CAP. 0,26 M3, PESO OPERACIONAL MÍN. 6.674 KG, PROFUNDIDADE ESCAVAÇÃO MÁX. 4,37 M - MATERIAIS NA OPERAÇÃO. AF_06/2014	SINAPI	H	1,00000000	55,35	55,35
					TOTAL Serviço:	118,35

RELATÓRIO ANALÍTICO - COMPOSIÇÕES DE CUSTOS

OBRA:	CONTRATAÇÃO DE EMPRESA ESPECIALIZADA PARA PRESTAÇÃO DE SERVIÇOS DE LOCAÇÃO DE MÁQUINAS PESADAS, PARA ATENDER AS NECESSIDADES DA SECRETARIA DE INFRAESTRUTURA DESTE MUNICÍPIO.
DESCRIÇÃO:	CONTRATAÇÃO DE EMPRESA ESPECIALIZADA PARA PRESTAÇÃO DE SERVIÇOS DE LOCAÇÃO DE MÁQUINAS PESADAS, PARA ATENDER AS NECESSIDADES DA SECRETARIA DE INFRAESTRUTURA DESTE MUNICÍPIO.
LOCAL:	SENADOR POMPEU/CE
CLIENTE:	PREFEITURA MUNICIPAL DE SENADOR POMPEU

DATA: 22/05/2023	BDI: 16,80%
FONTE: SINAPI	VERSÃO: 2023/02 COM DESONERAÇÃO
HORA: 84,44%	MES: 47,96%
REF: 03/2023	



KE SERVIÇOS

VALOR:	141,75
---------------	---------------

1.6. 67826 - CAMINHÃO BASCULANTE 6 M3 TOCO, PESO BRUTO TOTAL 16.000 KG, CARGA ÚTIL MÁXIMA 11.130 KG, DISTÂNCIA ENTRE EIXOS 5,36 M, POTÊNCIA 185 CV, INCLUSIVE CAÇAMBA METÁLICA - CHP DIURNO. AF_06/2014 (CHP)

Mão de Obra com Encargos Complementares				FONTE	UNID	COEFICIENTE	PREÇO UNITÁRIO	TOTAL
88281	MOTORISTA DE	BASCULANTE	COM ENCARGOS	SINAPI	H	1,00000000	19,45	19,45
TOTAL Mão de Obra com Encargos Complementares:								19,45

Serviço		FONTE	UNID	COEFICIENTE	PREÇO UNITÁRIO	TOTAL
7058	CAMINHÃO BASCULANTE 6 M3 TOCO, PESO BRUTO TOTAL 16.000 KG, CARGA ÚTIL MÁXIMA 11.130 KG, DISTÂNCIA ENTRE EIXOS 5,36 M, POTÊNCIA 185 CV, INCLUSIVE CAÇAMBA METÁLICA - DEPRECIAÇÃO. AF_06/2014	SINAPI	H	1,00000000	23,20	23,20
91402	CAMINHÃO BASCULANTE 6 M3 TOCO, PESO BRUTO TOTAL 16.000 KG, CARGA ÚTIL MÁXIMA 11.130 KG, DISTÂNCIA ENTRE EIXOS 5,36 M, POTÊNCIA 185 CV, INCLUSIVE CAÇAMBA METÁLICA - IMPOSTOS E SEGUROS. AF_06/2014	SINAPI	H	1,00000000	3,62	3,62
7059	CAMINHÃO BASCULANTE 6 M3 TOCO, PESO BRUTO TOTAL 16.000 KG, CARGA ÚTIL MÁXIMA 11.130 KG, DISTÂNCIA ENTRE EIXOS 5,36 M, POTÊNCIA 185 CV, INCLUSIVE CAÇAMBA METÁLICA - JUROS. AF_06/2014	SINAPI	H	1,00000000	4,57	4,57
7060	CAMINHÃO BASCULANTE 6 M3 TOCO, PESO BRUTO TOTAL 16.000 KG, CARGA ÚTIL MÁXIMA 11.130 KG, DISTÂNCIA ENTRE EIXOS 5,36 M, POTÊNCIA 185 CV, INCLUSIVE CAÇAMBA METÁLICA - MANUTENÇÃO. AF_06/2014	SINAPI	H	1,00000000	41,96	41,96
7061	CAMINHÃO BASCULANTE 6 M3 TOCO, PESO BRUTO TOTAL 16.000 KG, CARGA ÚTIL MÁXIMA 11.130 KG, DISTÂNCIA ENTRE EIXOS 5,36 M, POTÊNCIA 185 CV, INCLUSIVE CAÇAMBA METÁLICA - MATERIAIS NA OPERAÇÃO. AF_06/2014	SINAPI	H	1,00000000	88,39	88,39
TOTAL Serviço:						161,74

VALOR:	181,19
---------------	---------------

KE SERVIÇOS
CNPJ: 08.940.120/0001-90

RECEBI
CNPJ: 08.940.120/0001-90
RUA: AV. ...

COMISSÃO DE L.
Fls. 1767
m
Rubrica

CRONOGRAMA FÍSICO-FINANCEIRO

OBRA: CONTRATAÇÃO DE EMPRESA ESPECIALIZADA PARA PRESTAÇÃO DE SERVIÇOS DE LOCAÇÃO DE MÁQUINAS PESADAS, PARA ATENDER AS NECESSIDADES DA SECRETARIA DE INFRAESTRUTURA DESTE MUNICÍPIO.

DESCRIÇÃO: CONTRATAÇÃO DE EMPRESA ESPECIALIZADA PARA PRESTAÇÃO DE SERVIÇOS DE LOCAÇÃO DE MÁQUINAS PESADAS, PARA ATENDER AS NECESSIDADES DA SECRETARIA DE INFRAESTRUTURA DESTE MUNICÍPIO.

LOCAL: SENADOR POMPEU/CE

CLIENTE: PREFEITURA MUNICIPAL DE SENADOR POMPEU

DATA: 22/05/2023 **BDI:** 16,80%

FONTES: FONTE VERSÃO HORA MÊS DATA REF.
SINAPI 2023/02 COM DESONERAÇÃO 84,44% 47,48% 03/2023

ITEM	DESCRIÇÃO	VALOR (R\$)	MÊS 1	MÊS 2	MÊS 3	MÊS 4	MÊS 5	MÊS 6	MÊS 7	Total parcela
1	ALUGUEL DE EQUIPAMENTOS	688.313,00	14,28 %	14,28 %	14,28 %	14,28 %	14,28 %	14,28 %	14,32 %	100,00 %
			98.291,10	98.291,10	98.291,10	98.291,10	98.291,10	98.291,10	98.566,40	688.313,00
		688.313,00	98.291,10	196.582,20	294.873,30	393.164,40	491.455,50	589.746,60	688.313,00	688.313,00

K.L.F. SERVIÇOS



COMPOSIÇÃO DO BDI

KF SERVIÇOS	OBRA:	CONTRATAÇÃO DE EMPRESA ESPECIALIZADA PARA PRESTAÇÃO DE SERVIÇOS DE LOCAÇÃO DE MÁQUINAS PESADAS, PARA ATENDER AS NECESSIDADES DA SECRETARIA DE INFRAESTRUTURA DESTE MUNICÍPIO.	DATA : 22/05/2023		BDI : 16,80%		
	DESCRIÇÃO:	CONTRATAÇÃO DE EMPRESA ESPECIALIZADA PARA PRESTAÇÃO DE SERVIÇOS DE LOCAÇÃO DE MÁQUINAS PESADAS, PARA ATENDER AS NECESSIDADES DA SECRETARIA DE INFRAESTRUTURA DESTE MUNICÍPIO.	FORTE	VERSÃO	HORA	MES	REF.
	LOCAL:	SENADOR POMPEUCE	SINAPI	2023/02 COM DESONERAÇÃO	84,44%	47,48%	03/2023
	CLIENTE:	PREFEITURA MUNICIPAL DE SENADOR POMPEU					



COD	DESCRIÇÃO	%
	Despesas Indiretas	
AC	Administração central	4,22
DF	Despesas financeiras	1,11
R	Riscos	0,85
	TOTAL	6,18

	Benefício	
S + G	Garantia/seguros	0,82
L	Lucro	5,11
	TOTAL	5,93

I	Impostos	
	PIS	0,65
	COFINS	3,00
	ISS	0,00
	CPRB	0,00
	TOTAL	3,65

BDI = 16,80%


$$(1+AC+S+R+G)*(1+DF)*(1+L)/(1-I)-1$$

K F SERVIÇOS
 C. JESUS
 RECEBEMOS
 O VALOR DE R\$ 1.000,00
 EM 22/05/2023

K

TABELA DE ENCARGOS SOCIAIS

KE SERVIÇOS	OBRA:	CONTRATAÇÃO DE EMPRESA ESPECIALIZADA PARA PRESTAÇÃO DE SERVIÇOS DE LOCAÇÃO DE MÁQUINAS PESADAS, PARA ATENDER AS NECESSIDADES DA SECRETARIA DE INFRAESTRUTURA DESTE MUNICÍPIO.	DATA : 22/05/2023		BDI : 16,80%		
	DESCRIÇÃO:	CONTRATAÇÃO DE EMPRESA ESPECIALIZADA PARA PRESTAÇÃO DE SERVIÇOS DE LOCAÇÃO DE MÁQUINAS PESADAS, PARA ATENDER AS NECESSIDADES DA SECRETARIA DE INFRAESTRUTURA DESTE MUNICÍPIO.	FONTE	VERSÃO	HORA	MES	REF.
	LOCAL:	SENADOR POMPEU/CE	SINAPI	2023/02 COM DESONERAÇÃO	84,44%	47,48%	03/2023
	CLIENTE:	PREFEITURA MUNICIPAL DE SENADOR POMPEU					



COD	DESCRIÇÃO	HORA %	MÊS %
A	GRUPO A		
A1	INSS	0,00	0,00
A2	SESI	1,50	1,50
A3	SENAI	1,00	1,00
A4	INCRA	0,20	0,20
A5	SEBRAE	0,60	0,60
A6	Salário Educação	2,50	2,50
A7	Seguro Contra Acidentes de Trabalho	3,00	3,00
A8	FGTS	8,00	8,00
A9	SECONCI	0,00	0,00
TOTAL		16,80	16,80
B	GRUPO B		
B1	Repouso Semanal Remunerado	17,85	0,00
B2	Feridos	3,71	0,00
B3	Auxílio - Enfermidade	0,87	0,66
B4	13º Salário	11,03	8,33
B5	Licença Paternidade	0,07	0,05
B6	Faltas Justificadas	0,74	0,56
B7	Dias de Chuvas	1,59	0,00
B8	Auxílio Acidente de Trabalho	0,11	0,08
B9	Férias Gozadas	12,35	9,33
B10	Salário Maternidade	0,04	0,03
TOTAL		48,36	19,04
C	GRUPO C		
C1	Aviso Prévio Indenizado	5,52	4,17
C2	Aviso Prévio Trabalhado	0,13	0,10
C3	Férias Indenizadas	1,72	1,30
C4	Depósito Rescisão Sem Justa Causa	2,87	2,17
C5	Indenização Adicional	0,46	0,35
TOTAL		10,70	8,09
D	GRUPO D		
D1	Reincidência de Grupo A sobre Grupo B	8,12	3,20
D2	Reincidência de Grupo A sobre Aviso Prévio Trabalhado e Reincidência do FGTS sobre Aviso Prévio Indenizado	0,46	0,35
TOTAL		8,58	3,55

Horista = 84,44%
Mensalista = 47,48%

A + B + C + D

KE SERVIÇOS
 [Handwritten signatures and stamps]

CARTA-PROPOSTA



Senador Pompeu, 22 de maio de 2023

À
PREFEITURA MUNICIPAL DE SENADOR POMPEU
Comissão Permanente de Licitação
Senador Pompeu/CE.

REF.: TOMADA DE PREÇOS N° SI-TP004/2023

Prezados (as) Senhores (as),

Apresentamos a V. Sas., nossa proposta de preços referente à **TOMADA DE PREÇOS N° SI-TP004/2023**, cujo objeto é a **CONTRATAÇÃO DE EMPRESA ESPECIALIZADA PARA PRESTAÇÃO DE SERVIÇOS DE LOCAÇÃO DE MÁQUINAS PESADAS, PARA ATENDER AS NECESSIDADES DA SECRETARIA DE INFRAESTRUTURA DESTA MUNICÍPIO**, pelo preço global de R\$ 687.032,00 (Seiscentos e Oitenta e Sete Mil Trinta e Dois reais), com prazo de execução, obedecendo os prazos estabelecidos para cada serviço no Cronograma físico-financeiro.

Informamos que o prazo de validade da nossa proposta de preços será de **60 (sessenta) dias** corridos, a contar da data de abertura da licitação.

Finalizando, declaramos que assumimos inteira responsabilidade pela execução dos serviços objeto deste Edital e que serão executados conforme exigência editalícia e contratual, e que serão iniciados dentro do prazo de até 10 (dez) dias consecutivos, contados a partir da data de recebimento da Ordem de Serviço.

Atenciosamente,


Denilson Brasil de Melo
ENGENHEIRO CIVIL
CREA/CE 14238/D
PF: 307.222.583-63


M. JOSENEIDE LIMA MELO EIRELI
CNPJ: 04.957.984/0001-54
DENILSON BRASIL DE MELO
CPF: 307.222.583-63
PROCURADOR



PLANILHA ORÇAMENTÁRIA

OBRA:	LOCAÇÃO DE MÁQUINAS PESADAS	DATA:	17/05/2023	BDI:	16,80%						
DESCRIÇÃO:	Licitação: SITP004/2023/2023	FONTE:	SINAPI	VERSÃO:	2023/02 COM DESONERAÇÃO	HORA:	84,44%	MER:	47,46%	RFF:	03/2023
LOCAL:	SEDE E DISTRITOS DO MUNICÍPIO DE SENADOR POMPEU	Composição:	PRÓPRIA		0,00%		0,00%				
CLIENTE:	PREFEITURA MUNICIPAL DE SENADOR POMPEU										



ITEM	CÓDIGO	DESCRIÇÃO	FONTE	UND	QUANTIDADE	PREÇO UNITÁRIO R\$	PREÇO TOTAL R\$
		ALUGUEL DE EQUIPAMENTOS					687.032,00
1	6932	MOTONIVELADORA POTÊNCIA BÁSICA LÍQUIDA (PRIMEIRA MARCHA) 125 HP, PESO BRUTO 13032 KG, LARGURA DA LÂMINA DE 3,7 M - CHP DIURNO. AF_06/2014	SINAPI	CHP	1.200,00	291,08	349.296,00
2	68907	ESCAVADEIRA HIDRÁULICA SOBRE ESTEIRAS, CAÇAMBA 1,20 M3, PESO OPERACIONAL 21 T, POTÊNCIA BRUTA 155 HP - CHP DIURNO. AF_06/2014	SINAPI	CHP	200,00	285,89	57.178,00
3	89943	TRATOR DE ESTEIRAS, POTÊNCIA 125 HP, PESO OPERACIONAL 12,9 T, COM LÂMINA 2,7 M3 - CHP DIURNO AF 10/2014	SINAPI	CHP	300,00	237,50	71.250,00
4	96028	TRATOR DE PNEUS COM POTÊNCIA DE 85 CV, TRACÇÃO 4X4, COM GRADE DE DISCOS ACOPLADA - CHP DIURNO AF 02/2017	SINAPI	CHP	400,00	158,32	63.328,00
5	5678	RETROESCAVADEIRA SOBRE RODAS COM CARREGADEIRA, TRACÇÃO 4X4, POTÊNCIA LÍQ. 85 HP, CAÇAMBA CARRREG. CAP. MÍN. 1 M3, CAÇAMBA RETRO CAP. 0,26 M3, PESO OPERACIONAL MÍN. 6.574 KG, PROFUNDIDADE ESCAVAÇÃO MÁX. 4,37 M - CHP DIURNO AF 06/2014	SINAPI	CHP	500,00	165,27	82.635,00
6	67826	CAMINHÃO BASCULANTE 6 M3 TOCO, PESO BRUTO TOTAL 16.000 KG, CARGA ÚTIL MÁXIMA 11.130 KG, DISTÂNCIA ENTRE EIXOS 5,36 M, POTÊNCIA 185 CV, INCLUSIVE CAÇAMBA METÁLICA - CHP DIURNO AF_06/2014	SINAPI	CHP	300,00	211,15	63.345,00
						VALOR BDI TOTAL:	98.820,00
						VALOR ORÇAMENTO:	688.212,00
						VALOR TOTAL:	687.032,00

Seiscentos e Oitenta e Sete Mil Trinta e Dois reais


Deilson Brasil de Melo
ENGENHEIRO CIVIL
CREA/CE 14220/0
ARR: 304.322.303-63



CRONOGRAMA FÍSICO-FINANCEIRO

OBRA:	LOCAÇÃO DE MÁQUINAS PESADAS
DESCRIÇÃO:	Locação: SITP0042023/2023
LOCAL:	SEDE E DISTRITOS DO MUNICÍPIO DE SENADOR POMPEU
CLIENTE:	PREFEITURA MUNICIPAL DE SENADOR POMPEU

DATA: 17/05/2023		SDI: 16,80%		REF:
FONTE:	VERSÃO:	HORA:	MES:	REF:
SINAPI	2023V02 COM DESONERAÇÃO	04,44%	47,48%	03/2023
Composição:	PRÓPRIA	0,00%	0,00%	

COMISSÃO DE LICITAÇÃO
Fls. 1778
M
Rubrica

ITEM	DESCRIÇÃO	VALOR (R\$)	MÊS 1	MÊS 2	MÊS 3	MÊS 4	MÊS 5	MÊS 6	MÊS 7	Total parcelas
	ALUGUEL DE EQUIPAMENTOS	687.032,00	14,28%	14,28%	14,28%	14,28%	14,28%	14,28%	14,32%	100,00%
			98.108,17	98.108,17	98.108,17	98.108,17	98.108,17	98.108,17	98.382,98	687.032,00
		687.032,00	98.108,17	98.108,17	98.108,17	98.108,17	98.108,17	98.108,17	98.382,98	687.032,00
			98.108,17	196.216,34	294.324,51	392.432,68	490.540,85	588.649,02	687.032,00	687.032,00

Denisson Brasil de Melo
Denisson Brasil de Melo
 ENGENHEIRO CIVIL
 CREA/CE 142.300-0
 CPF: 307.222.808-68

A

o
o



COMPOSIÇÃO DO BDI

OBRA:	LOCAÇÃO DE MÁQUINAS PESADAS	DATA:	17/05/2023	BDI:	16,80%	
DESCRIÇÃO:	Licitação: SITP0042023/2023	FONTE:	VERSÃO	NORA	NER	REF
LOCAL:	SEDE E DISTRITOS DO MUNICÍPIO DE SENADOR POMPEU	SINAPI	2023/02 COM DESONERAÇÃO	84,44%	47,48%	03/2023
CLIENTE:	PREFEITURA MUNICIPAL DE SENADOR POMPEU	Composição	PRÓPRIA	0,00%	0,00%	



COD	DESCRIÇÃO	%
BENEFÍCIO		
S+G	GARANTIA/SEGUROS	0,51
L	LUCRO	5,11
TOTAL		5,62
DESPESAS INDIRETAS		
AC	ADMINISTRAÇÃO CENTRAL	4,49
DF	DESPESAS FINANCEIRAS	1,11
R	RISCOS	0,89
TOTAL		6,49
IMPOSTOS		
I	COFINS	3,00
	ISS	0,00
	PIS	0,65
TOTAL		3,65

BDI = 16,80%

$$(1+AC+S+R+G)*(1+DF)*(1+L)/(1-I)-1$$

Denilson Brasil de Melo
DENILSON BRASIL DE MELO
ENGENHEIRO CIVIL
CREA/CE 14218/0
CPF: 307.222.503-63



TABELA DE ENCARGOS SOCIAIS

OBRA:	LOCAÇÃO DE MÁQUINAS PESADAS	DATA:	17/05/2023	BDI:	16,80%
DESCRIÇÃO:	Licitação: SITP0042023/2023	FONTE:	VERBA	HORA:	MES
LOCAL:	SEDE E DISTRITOS DO MUNICÍPIO DE SENADOR POMPEU	SINAPI:	2023/02 COM DESONERAÇÃO	84,44%	47,48%
CLIENTE:	PREFEITURA MUNICIPAL DE SENADOR POMPEU	Composição:	PRÓPRIA	0,00%	0,00%



COD	DESCRIÇÃO	HORA %	MES %
A	GRUPO A		
A1	INSS	0,00	0,00
A2	SESI	1,50	1,50
A3	SENAI	1,00	1,00
A4	INCRA	0,20	0,20
A5	SEBRAE	0,60	0,60
A6	Salário Educação	2,50	2,50
A7	Seguro Contra Acidentes de Trabalho	3,00	3,00
A8	FGTS	8,00	8,00
A9	SECONCI	0,00	0,00
	TOTAL	16,80	16,80
B	GRUPO B		
B1	Repouso Semanal Remunerado	17,85	0,00
B2	Feridos	3,71	0,00
B3	Auxílio - Enfermidade	0,67	0,66
B4	13º Salário	11,03	6,33
B5	Licença Paternidade	0,07	0,05
B6	Faltas Justificadas	0,74	0,56
B7	Dias de Chuvas	1,59	0,00
B8	Auxílio Acidente de Trabalho	0,11	0,08
B9	Férias Gozadas	12,35	9,33
B10	Salário Maternidade	0,04	0,03
	TOTAL	48,28	19,04
C	GRUPO C		
C1	Aviso Prévio Indenizado	5,52	4,17
C2	Aviso Prévio Trabalhado	0,13	0,10
C3	Férias Indenizadas	1,72	1,30
C4	Depósito Rescisão Sem Justa Causa	2,87	2,17
C5	Indenização Adicional	0,46	0,35
	TOTAL	10,70	8,09
D	GRUPO D		
D1	Reincidência de Grupo A sobre Grupo B	6,12	3,20
D2	Reincidência de Grupo A sobre Aviso Prévio Trabalhado e Reincidência do FGTS sobre Aviso Prévio Indenizado	0,46	0,35
	TOTAL	6,58	3,55

Horista = 84,44%
Mensalista = 47,48%

A + B + C + D

Denilson Brasil de Melo
Denilson Brasil de Melo
ENGENHEIRO CIVIL
CREA/CE 14218/D
CPF: 307.222.503-63

[Handwritten signature]

[Handwritten marks]

RELATÓRIO ANALÍTICO - COMPOSIÇÃO DE CUSTOS



OBRA:	LOCAÇÃO DE MÁQUINAS PESADAS	DATA: 17/05/2023	BDI: 16,80%		
DESCRIÇÃO:	Licitação: SITP0042023/2023	FONTE: SINAPI	VERSÃO: 2023/02 COM DESONERAÇÃO	HORA: 84,44%	MES: 47,48%
LOCAL:	SEDE E DISTRITOS DO MUNICÍPIO DE SENADOR POMPEU	Composição:	PROPRIA:	0,00%	REF: 03/2023
CLIENTE:	PREFEITURA MUNICIPAL DE SENADOR POMPEU			0,00%	

COMISSÃO DE LICITAÇÃO
Fls. 1778
M
Rubrica

1. 5932 - MOTONIVELADORA POTÊNCIA BÁSICA LÍQUIDA (PRIMEIRA MARCHA) 125 HP, PESO BRUTO 13032 KG, LARGURA DA LÂMINA DE 3,7 M - CHP DIURNO. AF_06/2014 (CHP)

Mão de Obra com Encargos Complementares		FONTE	UNID	COEFICIENTE	PREÇO UNITÁRIO	TOTAL
59300	OPERADOR DE MOTONIVELADORA COM ENCARGOS COMPLEMENTARES	SINAPI	H	1,00000000	25,72	25,72
TOTAL Mão de Obra com Encargos Complementares:						25,72
Serviço		FONTE	UNID	COEFICIENTE	PREÇO UNITÁRIO	TOTAL
59228	MOTONIVELADORA POTÊNCIA BÁSICA LÍQUIDA (PRIMEIRA MARCHA) 125 HP, PESO BRUTO 13032 KG, LARGURA DA LÂMINA DE 3,7 M - DEPRECIAÇÃO. AF_06/2014	SINAPI	H	1,00000000	47,76	47,76
59229	MOTONIVELADORA POTÊNCIA BÁSICA LÍQUIDA (PRIMEIRA MARCHA) 125 HP, PESO BRUTO 13032 KG, LARGURA DA LÂMINA DE 3,7 M - JUROS. AF_06/2014	SINAPI	H	1,00000000	8,59	8,59
5779	MOTONIVELADORA POTÊNCIA BÁSICA LÍQUIDA (PRIMEIRA MARCHA) 125 HP, PESO BRUTO 13032 KG, LARGURA DA LÂMINA DE 3,7 M - MANUTENÇÃO. AF_06/2014	SINAPI	H	1,00000000	76,77	76,77
53849	MOTONIVELADORA POTÊNCIA BÁSICA LÍQUIDA (PRIMEIRA MARCHA) 125 HP, PESO BRUTO 13032 KG, LARGURA DA LÂMINA DE 3,7 M - MATERIAIS NA OPERAÇÃO. AF_06/2014	SINAPI	H	1,00000000	90,37	90,37
TOTAL Serviço:						223,49
VALOR:						249,21

2. 88987 - ESCAVADEIRA HIDRÁULICA SOBRE ESTEIRAS, CAÇAMBA 1,20 M3, PESO OPERACIONAL 21 T, POTÊNCIA BRUTA 155 HP - CHP DIURNO. AF_06/2014 (CHP)

Mão de Obra com Encargos Complementares		FONTE	UNID	COEFICIENTE	PREÇO UNITÁRIO	TOTAL
88204	OPERADOR DE ESCAVADEIRA COM ENCARGOS COMPLEMENTARES	SINAPI	H	1,00000000	23,40	23,40
TOTAL Mão de Obra com Encargos Complementares:						23,40
Serviço		FONTE	UNID	COEFICIENTE	PREÇO UNITÁRIO	TOTAL
88900	ESCAVADEIRA HIDRÁULICA SOBRE ESTEIRAS, CAÇAMBA 1,20 M3, PESO OPERACIONAL 21 T, POTÊNCIA BRUTA 155 HP - DEPRECIAÇÃO. AF_06/2014	SINAPI	H	1,00000000	52,09	52,09
88902	ESCAVADEIRA HIDRÁULICA SOBRE ESTEIRAS, CAÇAMBA 1,20 M3, PESO OPERACIONAL 21 T, POTÊNCIA BRUTA 155 HP - JUROS. AF_06/2014	SINAPI	H	1,00000000	7,07	7,07
88903	ESCAVADEIRA HIDRÁULICA SOBRE ESTEIRAS, CAÇAMBA 1,20 M3, PESO OPERACIONAL 21 T, POTÊNCIA BRUTA 155 HP - MANUTENÇÃO. AF_06/2014	SINAPI	H	1,00000000	65,12	65,12
88904	ESCAVADEIRA HIDRÁULICA SOBRE ESTEIRAS, CAÇAMBA 1,20 M3, PESO OPERACIONAL 21 T, POTÊNCIA BRUTA 155 HP - MATERIAIS NA OPERAÇÃO. AF_06/2014	SINAPI	H	1,00000000	97,09	97,09
TOTAL Serviço:						221,37
VALOR:						244,77

3. 88843 - TRATOR DE ESTEIRAS, POTÊNCIA 125 HP, PESO OPERACIONAL 12,9 T, COM LÂMINA 2,7 M3 - CHP DIURNO. AF_10/2014 (CHP)

Mão de Obra com Encargos Complementares		FONTE	UNID	COEFICIENTE	PREÇO UNITÁRIO	TOTAL
88304	TRATORISTA COM ENCARGOS COMPLEMENTARES	SINAPI	H	1,00000000	21,41	21,41
TOTAL Mão de Obra com Encargos Complementares:						21,41
Serviço		FONTE	UNID	COEFICIENTE	PREÇO UNITÁRIO	TOTAL
88839	TRATOR DE ESTEIRAS, POTÊNCIA 125 HP, PESO OPERACIONAL 12,9 T, COM LÂMINA 2,7 M3 DEPRECIAÇÃO. AF_10/2014	SINAPI	H	1,00000000	32,38	32,38
88840	TRATOR DE ESTEIRAS, POTÊNCIA 125 HP, PESO OPERACIONAL 12,9 T, COM LÂMINA 2,7 M3 JUROS. AF_10/2014	SINAPI	H	1,00000000	7,29	7,29
88841	TRATOR DE ESTEIRAS, POTÊNCIA 125 HP, PESO OPERACIONAL 12,9 T, COM LÂMINA 2,7 M3 MANUTENÇÃO. AF_10/2014	SINAPI	H	1,00000000	57,90	57,90
88842	TRATOR DE ESTEIRAS, POTÊNCIA 125 HP, PESO OPERACIONAL 12,9 T, COM LÂMINA 2,7 M3 MATERIAIS NA OPERAÇÃO. AF_10/2014	SINAPI	H	1,00000000	84,36	84,36
TOTAL Serviço:						181,93
VALOR:						203,34

Denilson Brasil de Melo
ENGENHEIRO CIVIL
CREA/CE 142.187/D
FONE: 222.503-53

4. 96028 - TRATOR DE PNEUS COM POTÊNCIA DE 85 CV, TRAÇÃO 4X4, COM GRADE DE DISCOS ACOPLADA - CHP DIURNO. AF_02/2017 (CHP)

Mão de Obra com Encargos Complementares		FONTE	UNID	COEFICIENTE	PREÇO UNITÁRIO	TOTAL
96204	TRATORISTA COM ENCARGOS COMPLEMENTARES	SINAPI	H	1,00000000	21,41	21,41
TOTAL Mão de Obra com Encargos Complementares:						21,41
Serviço		FONTE	UNID	COEFICIENTE	PREÇO UNITÁRIO	TOTAL
96023	TRATOR DE PNEUS COM POTÊNCIA DE 85 CV, TRAÇÃO 4X4, COM GRADE DE DISCOS ACOPLADA - DEPRECIAÇÃO. AF_02/2017	SINAPI	H	1,00000000	18,55	18,55
96024	TRATOR DE PNEUS COM POTÊNCIA DE 85 CV, TRAÇÃO 4X4, COM GRADE DE DISCOS ACOPLADA - JUROS. AF_02/2017	SINAPI	H	1,00000000	2,57	2,57
96025	TRATOR DE PNEUS COM POTÊNCIA DE 85 CV, TRAÇÃO 4X4, COM GRADE DE DISCOS ACOPLADA - MANUTENÇÃO. AF_02/2017	SINAPI	H	1,00000000	20,29	20,29
96027	TRATOR DE PNEUS COM POTÊNCIA DE 85 CV, TRAÇÃO 4X4, COM GRADE DE DISCOS ACOPLADA - MATERIAIS NA OPERAÇÃO. AF_02/2017	SINAPI	H	1,00000000	72,73	72,73
TOTAL Serviço:						114,14
VALOR:						135,56



RELATÓRIO ANALÍTICO - COMPOSIÇÃO DE CUSTOS

OBRA:	LOCAÇÃO DE MÁQUINAS PESADAS
DESCRIÇÃO:	Licitação: SIIPO042023/2023
LOCAL:	SEDE E DISTRITOS DO MUNICÍPIO DE SENADOR POMPEU
CLIENTE:	PREFEITURA MUNICIPAL DE SENADOR POMPEU

DATA: 17/05/2023		BDI: 16,80%	
FORTE:	VERBAO:	HORA:	IMP:
SINAPI	2023/02 COM DEBONERAÇÃO	84,44%	47,48%
Composição:		PROPRIA:	0,00%

COMISSÃO DE LICITAÇÃO
Fls. 1776

1. 6932 - MOTONIVELADORA POTÊNCIA BÁSICA LÍQUIDA (PRIMEIRA MARCHA) 125 HP, PESO BRUTO 13032 KG, LARGURA DA LÂMINA DE 3,7 M - CHP DIURNO. AF_06/2014 (CHP)

Mão de Obra com Encargos Complementares		FORTE	UNID	COEFICIENTE	PREÇO UNITÁRIO	TOTAL	Rubrica
68300	OPERADOR DE MOTONIVELADORA COM ENCARGOS COMPLEMENTARES	SINAPI	H	1,00000000	25,72	25,72	
TOTAL Mão de Obra com Encargos Complementares:						25,72	
Serviço		FORTE	UNID	COEFICIENTE	PREÇO UNITÁRIO	TOTAL	
69226	MOTONIVELADORA POTÊNCIA BÁSICA LÍQUIDA (PRIMEIRA MARCHA) 125 HP, PESO BRUTO 13032 KG, LARGURA DA LÂMINA DE 3,7 M - DEPRECIÇÃO. AF_06/2014	SINAPI	H	1,00000000	47,76	47,76	
69229	MOTONIVELADORA POTÊNCIA BÁSICA LÍQUIDA (PRIMEIRA MARCHA) 125 HP, PESO BRUTO 13032 KG, LARGURA DA LÂMINA DE 3,7 M - JUROS. AF_06/2014	SINAPI	H	1,00000000	8,59	8,59	
5779	MOTONIVELADORA POTÊNCIA BÁSICA LÍQUIDA (PRIMEIRA MARCHA) 125 HP, PESO BRUTO 13032 KG, LARGURA DA LÂMINA DE 3,7 M - MANUTENÇÃO. AF_06/2014	SINAPI	H	1,00000000	76,77	76,77	
53849	MOTONIVELADORA POTÊNCIA BÁSICA LÍQUIDA (PRIMEIRA MARCHA) 125 HP, PESO BRUTO 13032 KG, LARGURA DA LÂMINA DE 3,7 M - MATERIAIS NA OPERAÇÃO. AF_06/2014	SINAPI	H	1,00000000	90,37	90,37	
TOTAL Serviço:						223,49	
VALOR:						249,21	

2. 88967 - ESCAVADEIRA HIDRÁULICA SOBRE ESTEIRAS, CAÇAMBA 1,20 M3, PESO OPERACIONAL 21 T, POTÊNCIA BRUTA 155 HP - CHP DIURNO. AF_06/2014 (CHP)

Mão de Obra com Encargos Complementares		FORTE	UNID	COEFICIENTE	PREÇO UNITÁRIO	TOTAL	
68294	OPERADOR DE ESCAVADEIRA COM ENCARGOS COMPLEMENTARES	SINAPI	H	1,00000000	23,40	23,40	
TOTAL Mão de Obra com Encargos Complementares:						23,40	
Serviço		FORTE	UNID	COEFICIENTE	PREÇO UNITÁRIO	TOTAL	
88900	ESCAVADEIRA HIDRÁULICA SOBRE ESTEIRAS, CAÇAMBA 1,20 M3, PESO OPERACIONAL 21 T, POTÊNCIA BRUTA 155 HP - DEPRECIÇÃO. AF_06/2014	SINAPI	H	1,00000000	52,09	52,09	
88902	ESCAVADEIRA HIDRÁULICA SOBRE ESTEIRAS, CAÇAMBA 1,20 M3, PESO OPERACIONAL 21 T, POTÊNCIA BRUTA 155 HP - JUROS. AF_06/2014	SINAPI	H	1,00000000	7,07	7,07	
88903	ESCAVADEIRA HIDRÁULICA SOBRE ESTEIRAS, CAÇAMBA 1,20 M3, PESO OPERACIONAL 21 T, POTÊNCIA BRUTA 155 HP - MANUTENÇÃO. AF_06/2014	SINAPI	H	1,00000000	65,12	65,12	
88904	ESCAVADEIRA HIDRÁULICA SOBRE ESTEIRAS, CAÇAMBA 1,20 M3, PESO OPERACIONAL 21 T, POTÊNCIA BRUTA 155 HP - MATERIAIS NA OPERAÇÃO. AF_06/2014	SINAPI	H	1,00000000	97,09	97,09	
TOTAL Serviço:						221,37	
VALOR:						244,77	

3. 88843 - TRATOR DE ESTEIRAS, POTÊNCIA 125 HP, PESO OPERACIONAL 12,9 T, COM LAMINA 2,7 M3 - CHP DIURNO. AF_10/2014 (CHP)

Mão de Obra com Encargos Complementares		FORTE	UNID	COEFICIENTE	PREÇO UNITÁRIO	TOTAL	
68324	TRATORISTA COM ENCARGOS COMPLEMENTARES	SINAPI	H	1,00000000	21,41	21,41	
TOTAL Mão de Obra com Encargos Complementares:						21,41	
Serviço		FORTE	UNID	COEFICIENTE	PREÇO UNITÁRIO	TOTAL	
88839	TRATOR DE ESTEIRAS, POTÊNCIA 125 HP, PESO OPERACIONAL 12,9 T, COM LAMINA 2,7 M3 DEPRECIÇÃO. AF_10/2014	SINAPI	H	1,00000000	32,38	32,38	
88840	TRATOR DE ESTEIRAS, POTÊNCIA 125 HP, PESO OPERACIONAL 12,9 T, COM LAMINA 2,7 M3 JUROS. AF_10/2014	SINAPI	H	1,00000000	7,29	7,29	
88841	TRATOR DE ESTEIRAS, POTÊNCIA 125 HP, PESO OPERACIONAL 12,9 T, COM LAMINA 2,7 M3 MANUTENÇÃO. AF_10/2014	SINAPI	H	1,00000000	57,80	57,80	
88842	TRATOR DE ESTEIRAS, POTÊNCIA 125 HP, PESO OPERACIONAL 12,9 T, COM LAMINA 2,7 M3 MATERIAIS NA OPERAÇÃO. AF_10/2014	SINAPI	H	1,00000000	84,36	84,36	
TOTAL Serviço:						181,83	
VALOR:						203,34	

D. Brasil de Melo
ENGENHEIRO CIVIL
CREA/RJ 142.180/0
RE. 217.222.583-83

4. 96028 - TRATOR DE PNEUS COM POTÊNCIA DE 85 CV, TRAÇÃO 4X4, COM GRADE DE DISCOS ACOPLADA - CHP DIURNO. AF_02/2017 (CHP)

Mão de Obra com Encargos Complementares		FORTE	UNID	COEFICIENTE	PREÇO UNITÁRIO	TOTAL	
68324	TRATORISTA COM ENCARGOS COMPLEMENTARES	SINAPI	H	1,00000000	21,41	21,41	
TOTAL Mão de Obra com Encargos Complementares:						21,41	
Serviço		FORTE	UNID	COEFICIENTE	PREÇO UNITÁRIO	TOTAL	
96023	TRATOR DE PNEUS COM POTÊNCIA DE 85 CV, TRAÇÃO 4X4, COM GRADE DE DISCOS ACOPLADA - DEPRECIÇÃO. AF_02/2017	SINAPI	H	1,00000000	18,55	18,55	
96024	TRATOR DE PNEUS COM POTÊNCIA DE 85 CV, TRAÇÃO 4X4, COM GRADE DE DISCOS ACOPLADA - JUROS. AF_02/2017	SINAPI	H	1,00000000	2,57	2,57	
96026	TRATOR DE PNEUS COM POTÊNCIA DE 85 CV, TRAÇÃO 4X4, COM GRADE DE DISCOS ACOPLADA - MANUTENÇÃO. AF_02/2017	SINAPI	H	1,00000000	20,29	20,29	
96027	TRATOR DE PNEUS COM POTÊNCIA DE 85 CV, TRAÇÃO 4X4, COM GRADE DE DISCOS ACOPLADA - MATERIAIS NA OPERAÇÃO. AF_02/2017	SINAPI	H	1,00000000	72,73	72,73	
TOTAL Serviço:						114,14	
VALOR:						135,55	

5. 5678 - RETROESCAVADEIRA SOBRE RODAS COM CARREGADEIRA, TRAÇÃO 4X4, POTÊNCIA LÍQ. 88 HP, CAÇAMBA CARREG. CAP. MÍN. 1 M3, CAÇAMBA RETRO CAP. 0,26 M3, PESO OPERACIONAL MÍN. 6.674 KG, PROFUNDIDADE ESCAVAÇÃO MÁX. 4,37 M - CHP DIURNO. AF_06/2014 (CHP)

Itens da Obra com Encargos Complementares		FORTE	UNID	COEFICIENTE	PREÇO UNITÁRIO	TOTAL
88294	OPERADOR DE ESCAVADEIRA COM ENCARGOS COMPLEMENTARES	SINAPI	H	1,00000000	23,40	23,40
TOTAL Itens da Obra com Encargos Complementares:						23,40
Serviço		FORTE	UNID	COEFICIENTE	PREÇO UNITÁRIO	TOTAL
88557	RETROESCAVADEIRA SOBRE RODAS COM CARREGADEIRA, TRAÇÃO 4X4, POTÊNCIA LÍQ. 88 HP, CAÇAMBA CARREG. CAP. MÍN. 1 M3, CAÇAMBA RETRO CAP. 0,26 M3, PESO OPERACIONAL MÍN. 6.674 KG, PROFUNDIDADE ESCAVAÇÃO MÁX. 4,37 M - DEPRECIÇÃO. AF_06/2014	SINAPI	H	1,00000000	26,41	26,41
88558	RETROESCAVADEIRA SOBRE RODAS COM CARREGADEIRA, TRAÇÃO 4X4, POTÊNCIA LÍQ. 88 HP, CAÇAMBA CARREG. CAP. MÍN. 1 M3, CAÇAMBA RETRO CAP. 0,26 M3, PESO OPERACIONAL MÍN. 6.674 KG, PROFUNDIDADE ESCAVAÇÃO MÁX. 4,37 M - JUROS. AF_06/2014	SINAPI	H	1,00000000	3,58	3,58
5664	RETROESCAVADEIRA SOBRE RODAS COM CARREGADEIRA, TRAÇÃO 4X4, POTÊNCIA LÍQ. 88 HP, CAÇAMBA CARREG. CAP. MÍN. 1 M3, CAÇAMBA RETRO CAP. 0,26 M3, PESO OPERACIONAL MÍN. 6.674 KG, PROFUNDIDADE ESCAVAÇÃO MÁX. 4,37 M - MANUTENÇÃO. AF_06/2014	SINAPI	H	1,00000000	33,01	33,01
53786	RETROESCAVADEIRA SOBRE RODAS COM CARREGADEIRA, TRAÇÃO 4X4, POTÊNCIA LÍQ. 88 HP, CAÇAMBA CARREG. CAP. MÍN. 1 M3, CAÇAMBA RETRO CAP. 0,26 M3, PESO OPERACIONAL MÍN. 6.674 KG, PROFUNDIDADE ESCAVAÇÃO MÁX. 4,37 M - MATERIAIS NA OPERAÇÃO. AF_06/2014	SINAPI	H	1,00000000	55,10	55,10
TOTAL Serviço:						118,10
VALOR:						141,50

COMISSÃO DE LICITAÇÃO
1777
m
Rubrica

6. 67826 - CAMINHÃO BASCULANTE 6 M3 TOCO, PESO BRUTO TOTAL 16.000 KG, CARGA ÚTIL MÁXIMA 11.130 KG, DISTÂNCIA ENTRE EIXOS 5,36 M, POTÊNCIA 185 CV, INCLUSIVE CAÇAMBA METÁLICA - CHP DIURNO. AF_06/2014 (CHP)

Itens da Obra com Encargos Complementares		FORTE	UNID	COEFICIENTE	PREÇO UNITÁRIO	TOTAL
88281	MOTORISTA DE BASCULANTE COM ENCARGOS COMPLEMENTARES	SINAPI	H	1,00000000	19,45	19,45
TOTAL Itens da Obra com Encargos Complementares:						19,45
Serviço		FORTE	UNID	COEFICIENTE	PREÇO UNITÁRIO	TOTAL
7058	CAMINHÃO BASCULANTE 6 M3 TOCO, PESO BRUTO TOTAL 16.000 KG, CARGA ÚTIL MÁXIMA 11.130 KG, DISTÂNCIA ENTRE EIXOS 5,36 M, POTÊNCIA 185 CV, INCLUSIVE CAÇAMBA METÁLICA - DEPRECIÇÃO. AF_06/2014	SINAPI	H	1,00000000	23,20	23,20
91402	CAMINHÃO BASCULANTE 6 M3 TOCO, PESO BRUTO TOTAL 16.000 KG, CARGA ÚTIL MÁXIMA 11.130 KG, DISTÂNCIA ENTRE EIXOS 5,36 M, POTÊNCIA 185 CV, INCLUSIVE CAÇAMBA METÁLICA - IMPOSTOS E SEGUROS. AF_06/2014	SINAPI	H	1,00000000	3,62	3,62
7059	CAMINHÃO BASCULANTE 6 M3 TOCO, PESO BRUTO TOTAL 16.000 KG, CARGA ÚTIL MÁXIMA 11.130 KG, DISTÂNCIA ENTRE EIXOS 5,36 M, POTÊNCIA 185 CV, INCLUSIVE CAÇAMBA METÁLICA - JUROS. AF_06/2014	SINAPI	H	1,00000000	4,57	4,57
7060	CAMINHÃO BASCULANTE 6 M3 TOCO, PESO BRUTO TOTAL 16.000 KG, CARGA ÚTIL MÁXIMA 11.130 KG, DISTÂNCIA ENTRE EIXOS 5,36 M, POTÊNCIA 185 CV, INCLUSIVE CAÇAMBA METÁLICA - MANUTENÇÃO. AF_06/2014	SINAPI	H	1,00000000	41,96	41,96
7061	CAMINHÃO BASCULANTE 6 M3 TOCO, PESO BRUTO TOTAL 16.000 KG, CARGA ÚTIL MÁXIMA 11.130 KG, DISTÂNCIA ENTRE EIXOS 5,36 M, POTÊNCIA 185 CV, INCLUSIVE CAÇAMBA METÁLICA - MATERIAIS NA OPERAÇÃO. AF_06/2014	SINAPI	H	1,00000000	67,98	67,98
TOTAL Serviço:						161,33
VALOR:						180,78

De R...
Jenilson Brasil de Melo
ENGENHEIRO CIVIL
CREA/CE 142187/D
PP: 309.222.583-63

[Handwritten marks]



CARTA PROPOSTA



**À COMISSÃO PERMANENTE DE LICITAÇÃO
PREFEITURA MUNICIPAL DE SENADOR POMPEU – CEARÁ
TOMADA DE PREÇOS Nº SI-TP004/2023**

A EMPRESA **C V TOMÉ SERVIÇOS ME**, INSCRITA NO CNPJ N.º 23.834.673/0001-42, COM SEDE NA RUA JOSÉ QUEIROZ DIÓGENES 464, JOÃO PAULO II, JAGUARIBE – CEARÁ.

APRESENTAMOS A V.Sas. NOSSA PROPOSTA PARA O OBJETO DO EDITAL DE **TOMADA DE PREÇOS Nº SI-TP004/2023**, CUJO OBJETO É A CONTRATAÇÃO DE EMPRESA ESPECIALIZADA PARA PRESTAÇÃO DE SERVIÇOS DE LOCAÇÃO DE MÁQUINAS PESADAS, PARA ATENDER AS NECESSIDADES DA SECRETARIA DE INFRAESTRUTURA DESTA MUNICÍPIO, CONFORME PROJETO E ORÇAMENTO EM ANEXO, PELO PREÇO GLOBAL DE **R\$ 678.485,00 (SEISCENTOS E SETENTA E OITO, QUATROCENTOS E OITENTA E CINCO REAIS)**, COM PRAZO DE EXECUÇÃO DE 210 (DUZENTOS E DEZ) DIAS.

CASO NOS SEJA ADJUDICADO O OBJETO DA PRESENTE LICITAÇÃO, NOS COMPROMETEMOS A ASSINAR O CONTRATO NO PRAZO DETERMINADO NO DOCUMENTO DE CONVOCAÇÃO, INDICANDO PARA ESSE FIM O (A) SR (A) CHARLES VICENTE TOMÉ, PORTADOR (A) DA CARTEIRA DE IDENTIDADE Nº 2003019000850 SSP CE E CPF Nº 009.042.233-37, COMO REPRESENTANTE LEGAL DESTA EMPRESA.

INFORMAMOS QUE O PRAZO DE VALIDADE DA NOSSA PROPOSTA É DE 60 (SESSENTA) DIAS CORRIDOS, A CONTAR DA DATA DA ABERTURA DA LICITAÇÃO.

FINALIZANDO, DECLARAMOS QUE ASSUMIMOS INTEIRA RESPONSABILIDADE PELA EXECUÇÃO DOS SERVIÇOS OBJETO DESTA EDITAL E QUE SERÃO EXECUTADOS CONFORME EXIGÊNCIA EDITÁLICA E CONTRATUAL, E QUE SERÃO INICIADOS DENTRO DO PRAZO DE ATÉ 10 (DEZ) DIAS CONSECUTIVOS, CONTADOS A PARTIR DA DATA DE RECEBIMENTO DA ORDEM DE SERVIÇO.

PROPONENTE: C V TOMÉ SERVIÇOS ME
ENDEREÇO: RUA JOSÉ QUEIROZ DIÓGENES, 464, JOÃO PAULO II, JAGUARIBE – CE.
CNPJ: 23.834.673/0001-42
REPRESENTANTE: CHARLES VICENTE TOMÉ
CPF Nº: 009.042.233-37
VALIDADE DA PROPOSTA: 60 (SESSENTA) DIAS

JAGUARIBE – CE, 17 DE MAIO DE 2023.


CV TOMÉ SERVIÇOS - ME
CNPJ: 23.834.673/0001-42
Charles Vicente Tome
CPF: 009.042.233-37
Sócio - Administrador

PLANILHA ORÇAMENTÁRIA

OBRA:	CONTRATAÇÃO DE EMPRESA ESPECIALIZADA PARA PRESTAÇÃO DE SERVIÇOS DE LOCAÇÃO DE MÁQUINAS PESADAS, PARA ATENDER AS NECESSIDADES DA SECRETARIA DE INFRAESTRUTURA DESTE MUNICÍPIO.	DATA: 17/05/2023	BDI: 16,80%			
DESCRIÇÃO:	CONTRATAÇÃO DE EMPRESA ESPECIALIZADA PARA PRESTAÇÃO DE SERVIÇOS DE LOCAÇÃO DE MÁQUINAS PESADAS, PARA ATENDER AS NECESSIDADES DA SECRETARIA DE INFRAESTRUTURA DESTE MUNICÍPIO.	Fonte	VERSÃO	HORA	MES	REF.
LOCAL:	Sensador Pompeu/CE.	SINAPI	2023/02 COM DESONERAÇÃO	84,44%	47,48%	03/2023
CLIENTE:	Sensador Pompeu/CE.	Composição	PRÓPRIA	0,00%	0,00%	

ITEM	CÓDIGO	DESCRIÇÃO	FORTE	UND	QUANTIDADE	PREÇO UNITÁRIO R\$	PREÇO TOTAL R\$
1		ALGUEL DE EQUIPAMENTOS					678.485,00
1.1	5932	MOTONIVELADORA POTÊNCIA BÁSICA LÍQUIDA (PRIMEIRA MARCHA) 125 HP, PESO BRUTO 13032 KG, LARGURA DA LÂMINA DE 3,7 M - CHP DIURNO. AF_06/2014	SINAPI	CHP	1.200,00	287,81	345.372,00
1.2	88907	ESCAVADEIRA HIDRÁULICA SOBRE ESTEIRAS, CAÇAMBA 1,20 M3, PESO OPERACIONAL 21 T, POTÊNCIA BRUTA 155 HP - CHP DIURNO. AF_06/2014	SINAPI	CHP	200,00	282,38	56.476,00
1.3	88843	TRATOR DE ESTEIRAS, POTÊNCIA 125 HP, PESO OPERACIONAL 12,9 T, COM LÂMINA 2,7 M3 - CHP DIURNO. AF_10/2014	SINAPI	CHP	300,00	234,45	70.335,00
1.4	96028	TRATOR DE PNEUS COM POTÊNCIA DE 85 CV, TRAÇÃO 4X4, COM GRADE DE DISCOS ACOPLADA - CHP DIURNO. AF_02/2017	SINAPI	CHP	400,00	155,69	62.276,00
1.5	5678	RETROESCAVADEIRA SOBRE RODAS COM CARREGADEIRA, TRAÇÃO 4X4, POTÊNCIA LÍQ. 88 HP, CAÇAMBA CARREG. CAP. MÍN. 1 M3, CAÇAMBA RETRO CAP. 0,28 M3, PESO OPERACIONAL MÍN. 6.674 KG, PROFUNDIDADE ESCAVAÇÃO MÁX. 4,37 M - CHP DIURNO. AF_06/2014	SINAPI	CHP	500,00	163,27	81.635,00
1.6	67826	CAMINHÃO BASCULANTE 6 M3 TOCO, PESO BRUTO TOTAL 16.000 KG, CARGA ÚTIL MÁXIMA 11.130 KG, DISTÂNCIA ENTRE EIXOS 5,36 M, POTÊNCIA 185 CV, INCLUSIVE CAÇAMBA METÁLICA - CHP DIURNO. AF_06/2014	SINAPI	CHP	300,00	207,97	62.391,00
						VALOR BDI TOTAL:	97.589,00
						VALOR ORÇAMENTO:	580.896,00
						VALOR TOTAL:	678.485,00

O VALOR GLOBAL É DE: 678.485,00 (seiscentos e setenta e oito mil e quatrocentos e oitenta e cinco reais)

Charles Vicente Tome
CV TOME SERVIÇOS - ME
CNPJ: 23.834.673/0001-42
Charles Vicente Tome
CPF: 009.042.233-37
Sócio - Administrador

Ricardo Cesar Pessoa Pinheiro
RICARDO CEZAR PESSOA PINHEIRO
ENGENHEIRO CIVIL
REGISTRO NACIONAL 060185175-0
REGISTRO CREA 70300

RESUMO DO ORÇAMENTO

OBRA:	CONTRATAÇÃO DE EMPRESA ESPECIALIZADA PARA PRESTAÇÃO DE SERVIÇOS DE LOCAÇÃO DE MÁQUINAS PESADAS, PARA ATENDER AS NECESSIDADES DA SECRETARIA DE INFRAESTRUTURA DESTE MUNICÍPIO.	DATA : 17/05/2023		BDI : 16,80%		
		FORTE	VERSÃO	HORA	MES	REF.
DESCRIÇÃO:	CONTRATAÇÃO DE EMPRESA ESPECIALIZADA PARA PRESTAÇÃO DE SERVIÇOS DE LOCAÇÃO DE MÁQUINAS PESADAS, PARA ATENDER AS NECESSIDADES DA SECRETARIA DE INFRAESTRUTURA DESTE MUNICÍPIO.	SINAPI	2023/02 COM DESONERAÇÃO	84,44%	47,48%	03/2023
LOCAL:	Senador Pompeu/CE.	Composição:	PRÓPRIA	0,00%	0,00%	
CLIENTE:	Senador Pompeu/CE.					

1	ALGUEL DE EQUIPAMENTOS	678.485,00	100,00
	VALOR BDI TOTAL:	97.589,00	100,00
	VALOR ORÇAMENTO:	580.896,00	
	VALOR TOTAL:	678.485,00	

Charles Vicente Tome
CV TOME SERVIÇOS - ME
 CNPJ: 23.834.673/0001-42
 Charles Vicente Tome
 CPF: 009.042.233-37
 Sócio - Administrador

Ricardo Cezar Pessoa Pinheiro
RICARDO CEZAR PESSOA PINHEIRO
 ENGENHEIRO CIVIL
 REGISTRO NACIONAL 060185175-0
 REGISTRO CREA 70300

RELATÓRIO ANALÍTICO - COMPOSIÇÕES DE CUSTOS

OBRA:	CONTRATAÇÃO DE EMPRESA ESPECIALIZADA PARA PRESTAÇÃO DE SERVIÇOS DE LOCAÇÃO DE MÁQUINAS PESADAS, PARA ATENDER AS NECESSIDADES DA SECRETARIA DE INFRAESTRUTURA DESTE MUNICÍPIO.	DATA: 17/05/2023	BDI: 16,80%			
DESCRIÇÃO:	CONTRATAÇÃO DE EMPRESA ESPECIALIZADA PARA PRESTAÇÃO DE SERVIÇOS DE LOCAÇÃO DE MÁQUINAS PESADAS, PARA ATENDER AS NECESSIDADES DA SECRETARIA DE INFRAESTRUTURA DESTE MUNICÍPIO.	FONTE	VERSÃO	HORA	MES	REF.
LOCAL:	Senador Pompeu/CE.	SINAPI	2023/02 COM DESONERAÇÃO	84,44%	47,48%	03/2023
CLIENTE:	Senador Pompeu/CE.	Composição:	PRÓPRIA	0,00%	0,00%	

1.1. 5932 - MOTONIVELADORA POTÊNCIA BÁSICA LÍQUIDA (PRIMEIRA MARCHA) 125 HP, PESO BRUTO 13032 KG, LARGURA DA LÂMINA DE 3,7 M - CHP DIURNO. AF_06/2014 (CHP)

Mão de Obra com Encargos Complementares		FONTE	UNID	COEFICIENTE	PREÇO UNITÁRIO	TOTAL
88300	OPERADOR DE MOTONIVELADORA COM ENCARGOS COMPLEMENTARES	SINAPI	H	1,00000000	25,72	25,72
TOTAL Mão de Obra com Encargos Complementares:						25,72
Serviço		FONTE	UNID	COEFICIENTE	PREÇO UNITÁRIO	TOTAL
89228	MOTONIVELADORA POTÊNCIA BÁSICA LÍQUIDA (PRIMEIRA MARCHA) 125 HP, PESO BRUTO 13032 KG, LARGURA DA LÂMINA DE 3,7 M - DEPRECIACÃO. AF_06/2014	SINAPI	H	1,00000000	47,76	47,76
89229	MOTONIVELADORA POTÊNCIA BÁSICA LÍQUIDA (PRIMEIRA MARCHA) 125 HP, PESO BRUTO 13032 KG, LARGURA DA LÂMINA DE 3,7 M - JUROS. AF_06/2014	SINAPI	H	1,00000000	8,59	8,59
5779	MOTONIVELADORA POTÊNCIA BÁSICA LÍQUIDA (PRIMEIRA MARCHA) 125 HP, PESO BRUTO 13032 KG, LARGURA DA LÂMINA DE 3,7 M - MANUTENÇÃO. AF_06/2014	SINAPI	H	1,00000000	76,77	76,77
53849	MOTONIVELADORA POTÊNCIA BÁSICA LÍQUIDA (PRIMEIRA MARCHA) 125 HP, PESO BRUTO 13032 KG, LARGURA DA LÂMINA DE 3,7 M - MATERIAIS NA OPERAÇÃO. AF_06/2014	SINAPI	H	1,00000000	87,57	87,57
TOTAL Serviço:						220,69
VALOR:						246,41

1.2. 88907 - ESCAVADEIRA HIDRÁULICA SOBRE ESTEIRAS, CAÇAMBA 1,20 M3, PESO OPERACIONAL 21 T, POTÊNCIA BRUTA 155 HP - CHP DIURNO. AF_06/2014 (CHP)

Mão de Obra com Encargos Complementares		FONTE	UNID	COEFICIENTE	PREÇO UNITÁRIO	TOTAL
88294	OPERADOR DE ESCAVADEIRA COM ENCARGOS COMPLEMENTARES	SINAPI	H	1,00000000	23,40	23,40
TOTAL Mão de Obra com Encargos Complementares:						23,40
Serviço		FONTE	UNID	COEFICIENTE	PREÇO UNITÁRIO	TOTAL
88900	ESCAVADEIRA HIDRÁULICA SOBRE ESTEIRAS, CAÇAMBA 1,20 M3, PESO OPERACIONAL 21 T, POTÊNCIA BRUTA 155 HP - DEPRECIACÃO. AF_06/2014	SINAPI	H	1,00000000	52,09	52,09
88902	ESCAVADEIRA HIDRÁULICA SOBRE ESTEIRAS, CAÇAMBA 1,20 M3, PESO OPERACIONAL 21 T, POTÊNCIA BRUTA 155 HP - JUROS. AF_06/2014	SINAPI	H	1,00000000	7,07	7,07
88903	ESCAVADEIRA HIDRÁULICA SOBRE ESTEIRAS, CAÇAMBA 1,20 M3, PESO OPERACIONAL 21 T, POTÊNCIA BRUTA 155 HP - MANUTENÇÃO. AF_06/2014	SINAPI	H	1,00000000	65,12	65,12
88904	ESCAVADEIRA HIDRÁULICA SOBRE ESTEIRAS, CAÇAMBA 1,20 M3, PESO OPERACIONAL 21 T, POTÊNCIA BRUTA 155 HP - MATERIAIS NA OPERAÇÃO. AF_06/2014	SINAPI	H	1,00000000	94,08	94,08
TOTAL Serviço:						218,36
VALOR:						241,76

1.3. 88843 - TRATOR DE ESTEIRAS, POTÊNCIA 125 HP, PESO OPERACIONAL 12,9 T, COM LÂMINA 2,7 M3 - CHP DIURNO. AF_10/2014 (CHP)

Mão de Obra com Encargos Complementares		FONTE	UNID	COEFICIENTE	PREÇO UNITÁRIO	TOTAL
88324	TRATORISTA COM ENCARGOS COMPLEMENTARES	SINAPI	H	1,00000000	21,41	21,41
TOTAL Mão de Obra com Encargos Complementares:						21,41
Serviço		FONTE	UNID	COEFICIENTE	PREÇO UNITÁRIO	TOTAL
88839	TRATOR DE ESTEIRAS, POTÊNCIA 125 HP, PESO OPERACIONAL 12,9 T, COM LÂMINA 2,7 M3 - DEPRECIACÃO. AF_10/2014	SINAPI	H	1,00000000	32,38	32,38
88840	TRATOR DE ESTEIRAS, POTÊNCIA 125 HP, PESO OPERACIONAL 12,9 T, COM LÂMINA 2,7 M3 - JUROS. AF_10/2014	SINAPI	H	1,00000000	7,29	7,29
88841	TRATOR DE ESTEIRAS, POTÊNCIA 125 HP, PESO OPERACIONAL 12,9 T, COM LÂMINA 2,7 M3 - MANUTENÇÃO. AF_10/2014	SINAPI	H	1,00000000	57,90	57,90
88842	TRATOR DE ESTEIRAS, POTÊNCIA 125 HP, PESO OPERACIONAL 12,9 T, COM LÂMINA 2,7 M3 - MATERIAIS NA OPERAÇÃO. AF_10/2014	SINAPI	H	1,00000000	81,75	81,75
TOTAL Serviço:						179,32
VALOR:						200,73

1.4. 96028 - TRATOR DE PNEUS COM POTÊNCIA DE 85 CV, TRACÇÃO 4X4, COM GRADE DE DISCOS ACOPLADA - CHP DIURNO. AF_02/2017 (CHP)

Mão de Obra com Encargos Complementares		FORTE	UNID	COEFICIENTE	PREÇO UNITÁRIO	TOTAL
88324	TRATORISTA COM ENCARGOS COMPLEMENTARES	SINAPI	H	1,00000000	21,41	21,41
TOTAL Mão de Obra com Encargos Complementares:						21,41
Serviço		FORTE	UNID	COEFICIENTE	PREÇO UNITÁRIO	TOTAL
96023	TRATOR DE PNEUS COM POTÊNCIA DE 85 CV, TRACÇÃO 4X4, COM GRADE DE DISCOS ACOPLADA - DEPRECIACÃO. AF_02/2017	SINAPI	H	1,00000000	18,55	18,55
96024	TRATOR DE PNEUS COM POTÊNCIA DE 85 CV, TRACÇÃO 4X4, COM GRADE DE DISCOS ACOPLADA - JUROS. AF_02/2017	SINAPI	H	1,00000000	2,57	2,57
96026	TRATOR DE PNEUS COM POTÊNCIA DE 85 CV, TRACÇÃO 4X4, COM GRADE DE DISCOS ACOPLADA - MANUTENÇÃO. AF_02/2017	SINAPI	H	1,00000000	20,29	20,29
96027	TRATOR DE PNEUS COM POTÊNCIA DE 85 CV, TRACÇÃO 4X4, COM GRADE DE DISCOS ACOPLADA - MATERIAIS NA OPERAÇÃO. AF_02/2017	SINAPI	H	1,00000000	70,48	70,48
TOTAL Serviço:						111,89
VALOR:						133,30

1.5. 5678 - RETROESCAVADEIRA SOBRE RODAS COM CARREGADEIRA, TRACÇÃO 4X4, POTÊNCIA LÍQ. 88 HP, CAÇAMBA CARREG. CAP. MÍN. 1 M3, CAÇAMBA RETRO CAP. 0,26 M3, PESO OPERACIONAL MÍN. 6.674 KG, PROFUNDIDADE ESCAVAÇÃO MÁX. 4,37 M - CHP DIURNO. AF_06/2014 (CHP)

Mão de Obra com Encargos Complementares		FORTE	UNID	COEFICIENTE	PREÇO UNITÁRIO	TOTAL
88294	OPERADOR DE ESCAVADEIRA COM ENCARGOS COMPLEMENTARES	SINAPI	H	1,00000000	23,40	23,40
TOTAL Mão de Obra com Encargos Complementares:						23,40
Serviço		FORTE	UNID	COEFICIENTE	PREÇO UNITÁRIO	TOTAL
88857	RETROESCAVADEIRA SOBRE RODAS COM CARREGADEIRA, TRACÇÃO 4X4, POTÊNCIA LÍQ. 88 HP, CAÇAMBA CARREG. CAP. MÍN. 1 M3, CAÇAMBA RETRO CAP. 0,26 M3, PESO OPERACIONAL MÍN. 6.674 KG, PROFUNDIDADE ESCAVAÇÃO MÁX. 4,37 M - DEPRECIACÃO. AF_06/2014	SINAPI	H	1,00000000	26,41	26,41
88858	RETROESCAVADEIRA SOBRE RODAS COM CARREGADEIRA, TRACÇÃO 4X4, POTÊNCIA LÍQ. 88 HP, CAÇAMBA CARREG. CAP. MÍN. 1 M3, CAÇAMBA RETRO CAP. 0,26 M3, PESO OPERACIONAL MÍN. 6.674 KG, PROFUNDIDADE ESCAVAÇÃO MÁX. 4,37 M - JUROS. AF_06/2014	SINAPI	H	1,00000000	3,58	3,58
5664	RETROESCAVADEIRA SOBRE RODAS COM CARREGADEIRA, TRACÇÃO 4X4, POTÊNCIA LÍQ. 88 HP, CAÇAMBA CARREG. CAP. MÍN. 1 M3, CAÇAMBA RETRO CAP. 0,26 M3, PESO OPERACIONAL MÍN. 6.674 KG, PROFUNDIDADE ESCAVAÇÃO MÁX. 4,37 M - MANUTENÇÃO. AF_06/2014	SINAPI	H	1,00000000	33,01	33,01
53786	RETROESCAVADEIRA SOBRE RODAS COM CARREGADEIRA, TRACÇÃO 4X4, POTÊNCIA LÍQ. 88 HP, CAÇAMBA CARREG. CAP. MÍN. 1 M3, CAÇAMBA RETRO CAP. 0,26 M3, PESO OPERACIONAL MÍN. 6.674 KG, PROFUNDIDADE ESCAVAÇÃO MÁX. 4,37 M - MATERIAIS NA OPERAÇÃO. AF_06/2014	SINAPI	H	1,00000000	53,39	53,39
TOTAL Serviço:						116,39
VALOR:						139,79

1.6. 67826 - CAMINHÃO BASCULANTE 6 M3 TOCO, PESO BRUTO TOTAL 16.000 KG, CARGA ÚTIL MÁXIMA 11.130 KG, DISTÂNCIA ENTRE EIXOS 5,36 M, POTÊNCIA 185 CV, INCLUSIVE CAÇAMBA METÁLICA - CHP DIURNO. AF_06/2014 (CHP)

Mão de Obra com Encargos Complementares		FORTE	UNID	COEFICIENTE	PREÇO UNITÁRIO	TOTAL
88281	MOTORISTA DE BASCULANTE COM ENCARGOS COMPLEMENTARES	SINAPI	H	1,00000000	19,45	19,45
TOTAL Mão de Obra com Encargos Complementares:						19,45
Serviço		FORTE	UNID	COEFICIENTE	PREÇO UNITÁRIO	TOTAL
7058	CAMINHÃO BASCULANTE 6 M3 TOCO, PESO BRUTO TOTAL 16.000 KG, CARGA ÚTIL MÁXIMA 11.130 KG, DISTÂNCIA ENTRE EIXOS 5,36 M, POTÊNCIA 185 CV, INCLUSIVE CAÇAMBA METÁLICA - DEPRECIACÃO. AF_06/2014	SINAPI	H	1,00000000	23,20	23,20
91402	CAMINHÃO BASCULANTE 6 M3 TOCO, PESO BRUTO TOTAL 16.000 KG, CARGA ÚTIL MÁXIMA 11.130 KG, DISTÂNCIA ENTRE EIXOS 5,36 M, POTÊNCIA 185 CV, INCLUSIVE CAÇAMBA METÁLICA - IMPOSTOS E SEGUROS. AF_06/2014	SINAPI	H	1,00000000	3,62	3,62
7059	CAMINHÃO BASCULANTE 6 M3 TOCO, PESO BRUTO TOTAL 16.000 KG, CARGA ÚTIL MÁXIMA 11.130 KG, DISTÂNCIA ENTRE EIXOS 5,36 M, POTÊNCIA 185 CV, INCLUSIVE CAÇAMBA METÁLICA - JUROS. AF_06/2014	SINAPI	H	1,00000000	4,57	4,57
7060	CAMINHÃO BASCULANTE 6 M3 TOCO, PESO BRUTO TOTAL 16.000 KG, CARGA ÚTIL MÁXIMA 11.130 KG, DISTÂNCIA ENTRE EIXOS 5,36 M, POTÊNCIA 185 CV, INCLUSIVE CAÇAMBA METÁLICA - MANUTENÇÃO. AF_06/2014	SINAPI	H	1,00000000	41,96	41,96
7061	CAMINHÃO BASCULANTE 6 M3 TOCO, PESO BRUTO TOTAL 16.000 KG, CARGA ÚTIL MÁXIMA 11.130 KG, DISTÂNCIA ENTRE EIXOS 5,36 M, POTÊNCIA 185 CV, INCLUSIVE CAÇAMBA METÁLICA - MATERIAIS NA OPERAÇÃO. AF_06/2014	SINAPI	H	1,00000000	85,26	85,26
TOTAL Serviço:						158,61



VALOR:	178,06
--------	--------

Charles Vicente Tome

CV TOME SERVIÇOS ME
CNPJ: 23.834.673/0001-42
Charles Vicente Tome
CPF: 009.042.233-37
Sócio - Administrador

[Signature]
RICARDO CÉZAR PESSOA PINHEIRO
ENGENHEIRO CIVIL
REGISTRO NACIONAL 060185175-0
REGISTRO CREA 70300

[Signature]

[Signature]

CRONOGRAMA FÍSICO-FINANCEIRO												
OBRA:		CONTRATAÇÃO DE EMPRESA ESPECIALIZADA PARA PRESTAÇÃO DE SERVIÇOS DE LOCAÇÃO DE MÁQUINAS PESADAS, PARA ATENDER AS NECESSIDADES DA SECRETARIA DE INFRAESTRUTURA DESTE MUNICÍPIO.					DATA: 17/05/2023		BDI: 16,80%			
DESCRIÇÃO:		CONTRATAÇÃO DE EMPRESA ESPECIALIZADA PARA PRESTAÇÃO DE SERVIÇOS DE LOCAÇÃO DE MÁQUINAS PESADAS, PARA ATENDER AS NECESSIDADES DA SECRETARIA DE INFRAESTRUTURA DESTE MUNICÍPIO.					FONTE		VERBAO	HORA	MES	REF.
LOCAL:		Senador Pompeu/CE.					SINAPI		2023/02 COM DESONERAÇÃO	84,44%	47,48%	03/2023
CLIENTE:		Senador Pompeu/CE.					Composição		PRÓPRIA	0,00%	0,00%	
ITEM	DESCRIÇÃO	VALOR (R\$)	MÊS 1	MÊS 2	MÊS 3	MÊS 4	MÊS 5	MÊS 6	MÊS 7	Total parcela		
1	ALGUEL DE EQUIPAMENTOS	678.485,00	14,28%	14,28%	14,28%	14,28%	14,28%	14,28%	14,32%	100,00%*		
			96.887,66	96.887,66	96.887,66	96.887,66	96.887,66	96.887,66	96.887,66	97.159,04	678.485,00	
		678.485,00	96.887,66	96.887,66	96.887,66	96.887,66	96.887,66	96.887,66	96.887,66	97.159,04	678.485,00	
			96.887,66	193.775,32	290.662,98	387.550,64	484.438,30	581.325,96	678.485,00			

O VALOR GLOBAL E DE: 678.485,00 (seiscentos e setenta e oito mil e quatrocentos e oitenta e cinco reais)

Charles Vicente Tome
CV TOME SERVIÇOS
CNPJ: 23.834.673/0001-42
Charles Vicente Tome
CPF: 009.042.233-37
Sócio - Administrador

Ricardo Cezar Pessoa Pinheiro
RICARDO CEZAR PESSOA PINHEIRO
ENGENHEIRO CIVIL
REGISTRO NACIONAL 060185175-0
REGISTRO CREA 70300