



Branca Infraestrutura

Rua Delmuro de Farias, 1765 - Rodolfo Teófilo / Fortaleza - Ceará
Fone: (085) 3051 2131 - E-mail: brancainfraestrutura@gmail.com
CNPJ 01.204.150/0001-80

PROPOSTA DE PREÇOS



[Handwritten signatures]



Branca Infraestrutura

Rua Delmiro de Farias, 1765 – Rodolfo Teófilo / Fortaleza – Ceará
Fone: (085) 3051 2131 - E-mail: brancainfraestrutura@gmail.com
C.N.P.J 01.204.150/0001-80



Fortaleza-Ce, 04 de julho de 2023.

À
Prefeitura Municipal de Senador Pompeu
Comissão Permanente de Licitação

REF.: TOMADA DE PREÇOS Nº SI-TP005/2023

Prezados(as) Senhores(as),

Apresentamos a V. Sas, nossa proposta para o objeto do Edital de **TOMADA DE PREÇOS Nº SI-TP005/2023**, cujo objeto é a **CONTRATAÇÃO DE EMPRESA ESPECIALIZADA PARA A IMPLANTAÇÃO DO SISTEMA DE ABASTECIMENTO DE ÁGUA NAS LOCALIDADES DE ASSENTAMENTO RIACHO DO MEIO, ENTRE RIOS, BELO MONTE E RIACHO VERDE, CONFORME CONVÊNIO DA FUNASA Nº 0685/18, ATRAVÉS DA SECRETARIA DE INFRAESTRUTURA, CONFORME PROJETO BÁSICO, PARTE INTEGRANTE DESTES PROCESSO**, conforme projeto anexo, parte integrante deste processo., pelo preço global de R\$1.986.273,78 (UM MILHÃO, NOVECENTOS E OITENTA E SEIS MIL, DUZENTOS E SETENTA E TRÊS REAIS, E SETENTA E OITO CENTAVOS), com prazo de execução de 04 (QUATRO) MESES.

Caso nos seja adjudicado o objeto da presente licitação, nos comprometemos a assinar o contrato no prazo determinado no documento de convocação, indicando para esse fim o (a) Sr(a). Francisco Emanuel de Holanda Timbó, portador da carteira de Identidade nº 92002203547 SSPDC CE e do CPF nº 614.530.133-34, como representante legal desta empresa.

Informamos que o prazo de validade da nossa proposta é de **60 (sessenta) dias** corridos, a contar da data da abertura da licitação.

Finalizando, declaramos que assumimos inteira responsabilidade pela execução dos serviços objeto deste Edital e que serão executados conforme exigência editalícia e contratual, e que serão iniciados dentro do prazo de até 10 (dez) dias consecutivos, contados a partir da data de recebimento da Ordem de Serviço.

Atenciosamente,

Branca Infraestrutura e Serviços LTDA
CNPJ: 01.204.150/0001-80
Francisco Emanuel de Holanda Timbó
Sócio Administrador
CPF nº 614.530.133-34

Branca Infraestrutura e Serviços LTDA
CNPJ: 01.204.150/0001-80
Carlos Renato Costa Sousa
Sócio Responsável Técnico – Engenheiro Civil
CREA-CE: 13902 - D



**Branca
Infraestrutura**



IMPLANTAÇÃO DO SISTEMA DE ABASTECIMENTO DE ÁGUA EM DIVERSAS LOCALIDADE, NO MUNICÍPIO DE SENADOR POMPEU - CE		
PLANILHA	LOCAL	VALOR DOS ORÇAMENTOS
1	RIACHO VERDE	R\$ 401.750,71
2	ENTRE RIOS	R\$ 394.806,41
3	RIACHO DO MEIO	R\$ 329.935,23
4	BELO MONTE	R\$ 859.781,43
SOMA TOTAL DAS LOCALIDADES		R\$ 1.986.273,78

Branca Infraestrutura e Serviços LTDA
CNPJ: 01.204.150/0001-80
Francisco Emanuel de Holanda Timbó
Sócio Administrador
CPF nº 614.530.133-34

Branca Infraestrutura e Serviços LTDA
CNPJ: 01.204.150/0001-80
Carlos Renato Costa Sousa
Sócio Responsável Técnico – Engenheiro Civil
CREA-CE: 13902 - D

PLANILHA ORÇAMENTÁRIA



OBRA: IMPLANTAÇÃO DO SISTEMA DE ABASTECIMENTO DE ÁGUA
 LOCAL: LOCALIDADE RIACHO VERDE
 CLIENTE: MUNICÍPIO DE SENADOR POMPEU

DATA: 28/06/2023 BDI: 25,00%
 FONTE: SEINFRA 027.1 COM DESONERAÇÃO 83,85% 47,76% 05/2021
 SINAPI 2022/07 COM DESONERAÇÃO 83,55% 47,46% 08/2022
 Composições PRÓPRIA 0,00% 0,00%

ITEM	CÓDIGO	DESCRIÇÃO	FONTE	UNIDADE	QTD	VALOR UNITÁRIO R\$		COM BDI	PREÇO TOTAL R\$
						SEM BDI	BDI		
1 SERVIÇOS PRELIMINARES									
1.1 CANTEIRO DE OBRAS									
1.1.1	C1937	PLACAS PADRÃO DE OBRA	SEINFRA	M2	8,00	150,24	37,56	187,80	1.502,40
2 CAPTAÇÃO									
2.1 CAPTAÇÃO - SERVIÇOS									
2.1.1	COTACÃO	PERFURAÇÃO DE POÇO COM PERFURATRIZ PNEUMÁTICA	Composições Próprias	M	100,00	250,00	62,50	312,50	31.250,00
2.1.2	I7573	FILTRO PVC NERV. STANDARD DN 154x4mx1,50mm	SEINFRA	UN	1,00	506,75	126,69	633,44	633,44
2.1.3	COMP-80390560	CIMENTAÇÃO ANULAR	Composições Próprias	M³	2,10	280,00	70,00	350,00	735,00
2.1.4	COTACÃO	FORNECIMENTO DA TAMPA DO POÇO	Composições Próprias	UN	1,00	105,00	26,25	131,25	131,25
2.1.5	C3496	MONTAGEM DE TUBOS, CONEXÕES E PÇS, ELEVATÓRIA CAP ATÉ 5 I/s	SEINFRA	UN	1,00	1.700,08	425,02	2.125,10	2.125,10
2.1.6	C3453	MONTAGEM DAS INSTALAÇÕES ELÉTRICAS, ELEVATÓRIA VAZÃO ATÉ 10 I/s	SEINFRA	UN	1,00	2.319,04	579,76	2.898,80	2.898,80
2.1.7	C3417	INSTALAÇÃO ELETROMECÂNICA DE CONJUNTO MOTO-BOMBA ATÉ 4 CV	SEINFRA	UN	1,00	566,40	141,60	708,00	708,00
2.1.8	00009854	TUBO PVC DE REVESTIMENTO GEOMECÂNICO NERVURADO STANDARD, DN = 154 MM, COMPRIMENTO = 2 M	SINAPI	M	80,00	150,42	37,61	188,03	15.042,40
2.1.9	COTACÃO	LIMPEZA E DESENVOLVIMENTO	Composições Próprias	H	16,00	35,00	8,75	43,75	700,00
2.1.10	INS-12158749	TESTE DE VAZÃO	Composições Próprias	H	24,00	34,65	8,66	43,31	1.039,44
2.2 CAPTAÇÃO - MATERIAIS									
2.2.1	00009860	TUBO PVC, ROSCAVEL, 2", PARA ÁGUA FRIA PREDIAL - BDI = 17,00	SINAPI	M	96,00	58,36	9,92	68,28	6.554,88
2.2.2	00003912	LUVA DE FERRO GALVANIZADO, COM ROSCA BSP, DE 2" - BDI = 17,00	SINAPI	UN	16,00	36,45	6,20	42,65	682,40
2.2.3	00004181	NIPLE DE FERRO GALVANIZADO, COM ROSCA BSP, DE 2" - BDI = 17,00	SINAPI	UN	4,00	36,48	6,20	42,68	170,72
2.2.4	00001790	CURVA 90 GRAUS DE FERRO GALVANIZADO, COM ROSCA BSP FEMEA, DE 2" - BDI = 17,00	SINAPI	UN	2,00	137,17	23,32	160,49	320,98
2.2.5	00010408	VALVULA DE RETENÇÃO HORIZONTAL, DE BRONZE (PN-25), 2", 400 PSI, TAMPA DE PORCA DE UNIÃO, EXTREMIDADES COM ROSCA - BDI = 17,00	SINAPI	UN	1,00	291,47	49,55	341,02	341,02
									32.618,84

COMISSÃO LICITATÓRIA
 5133
 Rubrica

PLANILHA ORÇAMENTÁRIA

OBRA: IMPLANTAÇÃO DO SISTEMA DE ABASTECIMENTO DE ÁGUA

LOCAL: LOCALIDADE RIACHO VERDE

CLIENTE: MUNICÍPIO DE SENADOR POMPEU

DATA: 28/06/2023

BDI: 25,00%

SEINFRA	VERSÃO	HORA	MES	DATA REF.
027.1	COM DESONERAÇÃO	83,85%	47,76%	05/2021
2022/07	COM DESONERAÇÃO	83,55%	47,46%	08/2022
Composições		PROPRIA	0,00%	0,00%

ITEM	CÓDIGO	DESCRIÇÃO	FONTE	UNIDADE	QTD	VALOR UNITÁRIO R\$		COM BDI	PREÇO TOTAL R\$
						SEM BDI	BDI		
2.2.6	00009887	UNIAO DE FERRO GALVANIZADO, COM ROSCA BSP, COM ASSENTO PLANO, DE 2" - BDI = 17,00	SINAPI	UN	1,00	105,71	17,97	123,68	123,68
2.2.7	00006028	REGISTRO GAVETA BRUTO EM LATAO FORJADO, BITOLA 2" (REF 1509) - BDI = 17,00	SINAPI	UN	1,00	121,28	20,62	141,90	141,90
2.2.8	00000048	ADAPTADOR, PVC PBA, BOLSAROSCA, JE, DN 50 / DE 60 MM - BDI = 17,00	SINAPI	UN	1,00	25,06	4,26	29,32	29,32
2.2.9	INS-95491542	BOMBA SUBMERSA PARA POCOS TUBULARES PROFUNDOS DIAMETRO DE 6 POLEGADAS, ELÉTRICA, TRIFÁSICA, POTÊNCIA 3,45 HP, 5 ESTAGIOS, BOCAL DE DESCARGA DIAMETRO DE 2 POLEGADAS, HM/Q = 68,5 M / 6,12 M3/H A 39,5 M / 14,04 M3 - BDI = 17,00	Composições Proprias	UND	2,00	8.978,93	1.526,42	10.505,35	21.010,70
2.2.10	INS-65651563	QUADRO DE COMANDO PARA MOTORES DE ATÉ 5 CV, TRIFÁSICO, COM PROTEÇÕES, AMPERÍMETRO, VOLTÍMETRO, HORÍMETRO, PROTETOR DE SURTO. - BDI = 17,00	Composições Proprias	UND	1,00	2.772,00	471,24	3.243,24	3.243,24
3	ADUTORA								73.691,23
3.1	ADUTORA - SERVIÇOS								38.207,50
3.1.1	90105	ESCAVAÇÃO MECANIZADA DE VALA COM PROFUNDIDADE ATÉ 1,5 M (MÉDIA MONTANTE E JUSANTE/UMA COMPOSIÇÃO POR TRECHO), RETROSCAV. (0,26 M3), LARGURA MENOR QUE 0,8 M, EM SOLO DE 1ª CATEGORIA, LOCAIS COM BAIXO NÍVEL DE INTERFERÊNCIA. AF_02/2021	SINAPI	M3	257,18	7,87	1,97	9,84	2.530,65
3.1.2	102314	ESCAVAÇÃO MECANIZADA DE VALA COM PROF. ATÉ 1,5 M (MÉDIA MONTANTE E JUSANTE/UMA COMPOSIÇÃO POR TRECHO), COM ESCAVADEIRA (0,8 M3), LARG. MENOR QUE 1,5 M, EM SOLO DE 2ª CATEGORIA, LOCAIS COM BAIXO NÍVEL DE INTERFERÊNCIA. AF_02/2021	SINAPI	M3	205,74	8,41	2,10	10,51	2.162,33
3.1.3	C5177	ESCAVAÇÃO EM ROCHA BRANDA A FRIO COM ESCAVADEIRA HIDRÁULICA E ROMPEDOR ACOPLADO	SEINFRA	M3	51,44	221,88	55,47	277,35	14.266,88
3.1.4	93378	REATERRO MECANIZADO DE VALA COM RETROSCAVADEIRA (CAPACIDADE DA CAÇAMBA DA RETRO: 0,26 M³ / POTÊNCIA: 88 HP), LARGURA ATÉ 0,8 M, PROFUNDIDADE ATÉ 1,5 M, COM SOLO DE 1ª CATEGORIA EM LOCAIS COM BAIXO NÍVEL DE INTERFERÊNCIA. AF_04/2016	SINAPI	M3	462,92	21,55	5,39	26,94	12.471,06
3.1.5	C0328	ATERRO CCOMPACTAÇÃO MECÂNICA E CONTROLE; MAT. DE AQUISIÇÃO	SEINFRA	M3	51,44	88,77	22,19	110,96	5.707,78
3.1.6	97124	ASSENTAMENTO DE TUBO DE PVC PBA PARA REDE DE ÁGUA; DN 50 MM, JUNTA ELÁSTICA INTEGRADA, INSTALADO EM LOCAL COM NÍVEL BAIXO DE INTERFERÊNCIAS (NÃO INCLUI FORNECIMENTO). AF_11/2017	SINAPI	M	1.336,00	0,64	0,16	0,80	1.068,80
3.2	ADUTORA MATERIAIS								35.483,73
3.2.1	TUBOS E CONEXÕES								33.049,97
3.2.1.1	00036084	TUBO PVC-PBA JEI, CLASSE 12, DN 50 MM, PARA REDE DE ÁGUA (NBR 5647) - BDI = 17,00	SINAPI	M	1.402,80	20,14	3,42	23,56	33.049,97
3.2.2	CAIXAS DE VENTOSA								1.905,72



 COMISSÃO DE LICITAÇÃO

 Fls 14

 Rubrica

PLANILHA ORÇAMENTÁRIA

OBRA: IMPLANTAÇÃO DO SISTEMA DE ABASTECIMENTO DE ÁGUA

LOCAL: LOCALIDADE RIACHO VERDE

CLIENTE: MUNICÍPIO DE SENADOR POMPEU

DATA: 28/06/2023 BDI: 25,00%

VERSÃO	HORA	MES	DATA REF.
SEINFRA 027.1 COM DESONERAÇÃO	83,85%	47,76%	05/2021
SINAPI 2022/07 COM DESONERAÇÃO	83,55%	47,46%	08/2022
Composições	PROPRIA	0,00%	0,00%

ITEM	CÓDIGO	DESCRIÇÃO	FONTE	UNIDADE	QTD	VALOR UNITÁRIO R\$		PREÇO TOTAL R\$
						SEM BDI	COM BDI	
3.2.2.1	00001414	COLAR TOMADA PVC, COM TRAVAS, SAIDA COM ROSCA, DE 60 MM X 1/2" OU 60 MM X 3/4", PARA LIGACAO PREDIAL DE AGUA - BDI = 17,00	SINAPI	UN	3,00	12,17	2,07	42,72
3.2.2.2	00004178	NIPLE DE FERRO GALVANIZADO, COM ROSCA BSP, DE 3/4" - BDI = 17,00	SINAPI	UN	3,00	8,13	1,38	28,53
3.2.2.3	00011753	REGISTRO PRESSAO BRUTO EM LATAO FORJADO, BITOLA 3/4 " (REF 1400) - BDI = 17,00	SINAPI	UN	3,00	25,71	4,37	90,24
3.2.2.4	15720	VENTOSA SIMPLES C/ ROSCA DN 3/4 - BDI = 17,00	SEINFRA	UN	3,00	496,93	84,48	1.744,23
3.2.3 CAIXAS DE DESCARGA								
3.2.3.1	15091	REGISTRO GAVETA P/ PVC COM VOLANTE DN 50 PN10 - BDI = 17,00	SEINFRA	UN	1,00	400,98	68,17	469,15
3.2.3.2	00007048	TE, PVC PBA, BBB, 90 GRAUS, DN 50 / DE 60 MM, PARA REDE AGUA (NBR 10351) - BDI = 17,00	SINAPI	UN	1,00	30,20	5,13	35,33
3.2.3.3	00036084	TUBO PVC PBA JEI, CLASSE 12, DN 50 MM, PARA REDE DE AGUA (NBR 5647) - BDI = 17,00	SINAPI	M	1,00	20,14	3,42	23,56
4	RESERVATÓRIO ELEVADO - (5,96M³)							
4.1	RESERVATÓRIO ELEVADO(SERVIÇOS)							
4.1.1	93358	ESCAVAÇÃO MANUAL DE VALA COM PROFUNDIDADE MENOR OU IGUAL A 1,30 M. AF_02/2021	SINAPI	M3	12,61	66,57	16,64	1.049,28
4.1.2	C2920	REATERRO/COMPACTAÇÃO MECÂNICA, E CONTROLE, MATERIAL DA VALA	SEINFRA	M3	6,91	22,48	5,62	194,17
4.1.3	100981	CARGA, MANOBRAS E DESCARGA DE ENTULHO EM CAMINHÃO BASCULANTE 6 M³ - CARGA COM ESCAVADEIRA HIDRÁULICA (CAÇAMBA DE 0,80 M³ / 111 HP) E DESCARGALIVRE (UNIDADE: M3). AF_07/2020	SINAPI	M3	5,70	8,78	2,20	62,59
4.1.4	97912	TRANSPORTE COM CAMINHÃO BASCULANTE DE 6 M³, EM VIA URBANA EM LEITO NATURAL (UNIDADE: M3XKM). AF_07/2020	SINAPI	M3XKM	5,70	3,55	0,89	25,31
4.1.5	C0836	CONCRETO NÃO ESTRUTURAL PREPARO MANUAL	SEINFRA	M3	0,35	401,34	100,34	175,59
4.1.6	00012565	ANEL EM CONCRETO ARMADO, LISO, PARA FOSSAS SEPTICAS E SUMIDOUROS, SEM FUNDO, DIAMETRO INTERNO DE 2,00 M E ALTURA DE 0,50 M	SINAPI	UN	27,00	622,47	155,62	21.008,43
4.1.7	94967	CONCRETO FCK = 40MPA, TRAÇO 1:1,6:1,9 (EM MASSA SECA DE CIMENTO/ AREIA MEDIA/ BRITA 1) - PREPARO MECÂNICO COM BETONEIRA 400 L. AF_05/2021	SINAPI	M3	3,53	515,62	128,91	2.275,19
4.1.8	C4281	FORMA P/ CONCRETO "IN LOCO" (FABRICAÇÃO)	SEINFRA	M2	4,71	163,38	40,85	961,92
4.1.9	C4151	ARMADURA DE AÇO CA 50/60	SEINFRA	KG	91,08	13,44	3,36	1.530,14
4.1.10	98547	IMPERMEABILIZAÇÃO DE SUPERFÍCIE COM MANTA ASFÁLTICA, DUAS CAMADAS, INCLUSIVE APLICAÇÃO DE PRIMER ASFÁLTICO, E=3MM E E=4MM. AF_06/2018	SINAPI	M2	15,71	212,71	53,18	4.177,13
						528,04		59.139,41
						54.426,67		54.426,67


 Rubrica
 2023.09
 Fis. 5135
 M

PLANILHA ORÇAMENTÁRIA



OBRA: IMPLANTAÇÃO DO SISTEMA DE ABASTECIMENTO DE ÁGUA
 LOCAL: LOCALIDADE RIACHO VERDE
 CLIENTE: MUNICÍPIO DE SENADOR POMPEU

DATA: 28/06/2023 BDI: 25,00%
 FONTE: SEINFRA 027.1 COM DESONERAÇÃO 83,85% HORA MES DATA REF. 05/2021
 SINAPI 2022/07 COM DESONERAÇÃO 83,55% 47,46% 08/2022
 Composições: PRÓPRIA 0,00% 0,00%

ITEM	CÓDIGO	DESCRIÇÃO	FONTE	UNIDADE	QTD	VALOR UNITÁRIO R\$		COM BDI	PREÇO TOTAL R\$
						SEM BDI	BDI		
4.1.11	C2768	ESCADA DE MARINHEIRO EM FERRO CHATO C/PROTEÇÃO	SEINFRA	M	11,50	708,37	177,09	885,46	10.182,79
4.1.12	C3505	GUARDA CORPO C/ CORRIMÃO EM TUBO DE AÇO GALVANIZADO 3/4"	SEINFRA	M	6,28	118,49	29,62	148,11	930,13
4.1.13	C4843	CAIXA EM ALVENARIA TIJOLO FURADO, ESP. = 10cm (60x 60x60cm), LASTRO DE BRITA, EXCETO ESCAVAÇÃO E TAMPA	SEINFRA	UN	2,00	198,23	49,56	247,79	495,58
4.1.14	5928	GUINDAUTO HIDRAULICO, CAPACIDADE MÁXIMA DE CARGA 6200 KG, MOMENTO MÁXIMO DE CARGA 11,7 TM, ALCANCE MÁXIMO HORIZONTAL 9,70 M, INCLUSIVE CAMINHÃO TOCO PBT 16.000 KG, POTÊNCIA DE 189 CV - CHP DIURNO. AF 06/2014	SINAPI	CHP	10,00	291,47	72,87	364,34	3.643,40
4.1.15	C4208	PÁRA-RAIO TIPO FRANKLIN C/ SINALIZADOR (FORNECIMENTO E MONTAGEM)	SEINFRA	UN	1,00	2.732,82	683,21	3.416,03	3.416,03
4.1.16	C1999	PORTÃO DE FERRO EM BARRA CHATA TIPO TIJOLINHO	SEINFRA	M2	1,26	183,44	45,86	229,30	288,92
4.1.17	C1614	LATEX DUAS DEMÃOS EM PAREDES EXTERNAS SIMASSA	SEINFRA	M2	75,40	20,72	5,18	25,90	1.952,86
4.1.18	C1279	ESMALTE DUAS DEMÃOS EM ESQUADRIAS DE FERRO	SEINFRA	M2	1,26	37,68	9,42	47,10	59,35
4.1.19	C2899	PINTURA LOGOTIPO CAGECE - PROJETO PADRÃO	SEINFRA	UN	3,00	262,21	65,55	327,76	983,28
4.1.20	94990	EXECUÇÃO DE PASSEIO (CALÇADA) OU PISO DE CONCRETO COM CONCRETO MOLDADO IN LOCO, FEITO EM OBRA, ACABAMENTO CONVENCIONAL, NÃO ARMADO. AF 07/2016	SINAPI	M3	1,13	718,29	179,57	897,86	1.014,58
4.2	RESERVATÓRIO ELEVADO - MATERIAIS								
4.2.1	CHEGADA								
4.2.1.1	00009860	TUBO PVC, ROSCAVEL, 2", PARA AGUA FRIA PREDIAL - BDI = 17,00	SINAPI	M	12,60	58,36	9,92	68,28	860,33
4.2.1.2	00001798	CURVA 90 GRAUS DE FERRO GALVANIZADO, COM ROSCA BSP MACHO, DE 2" - BDI = 17,00	SINAPI	UN	1,00	132,70	22,56	155,26	155,26
4.2.1.3	00003912	LUVA DE FERRO GALVANIZADO, COM ROSCA BSP, DE 2" - BDI = 17,00	SINAPI	UN	4,00	36,45	6,20	42,65	170,60
4.2.1.4	00000048	ADAPTADOR, PVC PBA, BOLSA/ROSCA, JE, DN 50 / DE 60 MM - BDI = 17,00	SINAPI	UN	1,00	25,06	4,26	29,32	29,32
4.2.1.5	00006028	REGISTRO GAVETA BRUTO EM LATAO FORJADO, BITOLA 2" (REF 1509) - BDI = 17,00	SINAPI	UN	1,00	121,28	20,62	141,90	141,90
4.2.2	SAIDA								
4.2.2.1	00009860	TUBO PVC, ROSCAVEL, 2", PARA AGUA FRIA PREDIAL - BDI = 17,00	SINAPI	M	11,00	58,36	9,92	68,28	751,08
4.2.2.2	00003912	LUVA DE FERRO GALVANIZADO, COM ROSCA BSP, DE 2" - BDI = 17,00	SINAPI	UN	2,00	36,45	6,20	42,65	85,30
									1.149,50
									1.357,41

7
 Rubrica
 COMISSÃO DE

PLANILHA ORÇAMENTÁRIA

IMPLANTAÇÃO DO SISTEMA DE ABASTECIMENTO DE ÁGUA

DATA : 28/06/2023 BDI : 25,00%

OBRA: LOCALIDADE RIACHO VERDE

VERSÃO 027.1 COM DESONERAÇÃO 83,85% 47,76% 05/2021

CLIENTE: MUNICÍPIO DE SENADOR POMPEU

SEINFRA 2022/07 COM DESONERAÇÃO 83,55% 47,46% 08/2022
Composições PROPRIA 0,00% 0,00%



ITEM	CÓDIGO	DESCRIÇÃO	FONTE	UNIDADE	QTD	VALOR UNITÁRIO R\$		PREÇO TOTAL R\$
						SEM BDI	COM BDI	
4.2.2.3	00006028	REGISTRO GAVETA BRUTO EM LATAO FORJADO, BITOLA 2" (REF 1509) - BDI = 17,00	SINAPI	UN	2,00	121,28	20,62	283,80
4.2.2.4	00000048	ADAPTADOR, PVC PBA, BOLSAROSCA, JE, DN 50 / DE 60 MM - BDI = 17,00	SINAPI	UN	1,00	25,06	4,26	29,32
4.2.3		EXTRAVAZOR E LIMPEZA						2.205,83
4.2.3.1	00009860	TUBO PVC, ROSCAVEL, 2", PARA AGUA FRIA PREDIAL - BDI = 17,00	SINAPI	M	24,50	58,36	9,92	1.672,86
4.2.3.2	00001798	CURVA 90 GRAUS DE FERRO GALVANIZADO, COM ROSCA BSP MACHO, DE 2" - BDI = 17,00	SINAPI	UN	2,00	132,70	22,56	310,52
4.2.3.3	00006298	TE DE FERRO GALVANIZADO, DE 2" - BDI = 17,00	SINAPI	UN	1,00	68,85	11,70	80,55
4.2.3.4	00006028	REGISTRO GAVETA BRUTO EM LATAO FORJADO, BITOLA 2" (REF 1509) - BDI = 17,00	SINAPI	UN	1,00	121,28	20,62	141,90
5		REDE DE DISTRIBUIÇÃO						87.591,33
5.1		REDE DE DISTRIBUIÇÃO - SERVIÇOS						44.869,19
5.1.1	90105	ESCAVAÇÃO MECANIZADA DE VALA COM PROFUNDIDADE ATÉ 1,5 M (MÉDIA MONTANTE JUSANTE/UMA COMPOSIÇÃO POR TRECHO), RETROSCAV. (0,26 M3), LARGURA MENOR QUE 0,8 M, EM SOLO DE 1ª CATEGORIA, LOCAIS COM BAIXO NÍVEL DE INTERFERÊNCIA. AF 02/2021	SINAPI	M3	301,18	7,87	1,97	2.963,61
5.1.2	102314	ESCAVAÇÃO MECANIZADA DE VALA COM PROF. ATÉ 1,5 M (MÉDIA MONTANTE E JUSANTE/UMA COMPOSIÇÃO POR TRECHO) COM ESCAVADEIRA (0,8 M3), LARG. MENOR QUE 1,5 M, EM SOLO DE 2ª CATEGORIA, LOCAIS COM BAIXO NÍVEL DE INTERFERÊNCIA. AF 02/2021	SINAPI	M3	240,94	8,41	2,10	2.532,28
5.1.3	C5177	ESCAVAÇÃO EM ROCHA BRANDA A FRIO COM ESCAVADEIRA HIDRÁULICA E ROMPEDOR ACOPLADO	SEINFRA	M3	60,24	221,88	55,47	16.707,56
5.1.4	93378	REATERO MECANIZADO DE VALA COM RETROSCAVADEIRA (CAPACIDADE DA CAÇAMBA DA RETRO: 0,26 M³ / POTÊNCIA: 88 HP), LARGURA ATÉ 0,8 M, PROFUNDIDADE ATÉ 1,5 M, COM SOLO DE 1ª CATEGORIA EM LOCAIS COM BAIXO NÍVEL DE INTERFERÊNCIA. AF 04/2016	SINAPI	M3	542,12	21,55	5,39	14.604,71
5.1.5	C0328	ATERRO CCOMPACTAÇÃO MECÂNICA E CONTROLE, MAT. DE AQUISIÇÃO	SEINFRA	M3	60,24	88,77	22,19	6.684,23
5.1.6	97124	ASSENTAMENTO DE TUBO DE PVC PBA PARA REDE DE ÁGUA, DN 50 MM, JUNTA ELÁSTICA INTEGRADA, INSTALADO EM LOCAL COM NÍVEL BAIXO DE INTERFERÊNCIAS (NÃO INCLUI FORNECIMENTO). AF 11/2017	SINAPI	M	1.721,00	0,64	0,16	1.376,80
5.2		REDE DE DISTRIBUIÇÃO - MATERIAIS						42.722,14
5.2.1	00036084	TUBO PVC/PBA JEI, CLASSE 12, DN 50 MM, PARA REDE DE AGUA (NBR 5647) - BDI = 17,00	SINAPI	M	1.807,05	20,14	3,42	42.574,10
5.2.2	00001206	CAP, PVC PBA, JE, DN 50 / DE 60 MM, PARA REDE DE AGUA (NBR 10351) - BDI = 17,00	SINAPI	UN	1,00	9,87	1,68	11,55

COMISSÃO DE LICITAÇÃO
Fls 5137
M
Rubrica

PLANILHA ORÇAMENTÁRIA



OBRA: IMPLANTAÇÃO DO SISTEMA DE ABASTECIMENTO DE ÁGUA
 LOCAL: LOCALIDADE RIACHO VERDE
 CLIENTE: MUNICÍPIO DE SENADOR POMPEU

DATA: 28/06/2023 BDI: 25,00%
 FONTE: SEINFRA
 SINAPI
 Composições
 VERSÃO: 027.1 COM DESONERAÇÃO
 2022/07 COM DESONERAÇÃO
 PROPRIA
 HORA: 83,85%
 MES: 47,76%
 DATA REF.: 05/2021
 83,55%
 47,46%
 0,00%
 0,00%

ITEM	CÓDIGO	DESCRIÇÃO	FONTE	UNIDADE	QTD	VALOR UNITÁRIO R\$		COM BDI	PREÇO TOTAL R\$
						SEM BDI	BDI		
8.1.4	C0073	ALVENARIA DE TIJOLO CERÂMICO FURADO (9x19x19)cm C/ARGAMASSA MISTA DE CAL HIDRATADA ESP.=10cm (1:2:8)	SEINFRA	M2	13,33	59,51	14,88	74,39	991,62
8.1.5	98546	IMPERMEABILIZAÇÃO DE SUPERFÍCIE COM MANTA ASFÁLTICA, UMA CAMADA, INCLUSIVE APLICAÇÃO DE PRIMER ASFÁLTICO, E=3MM. AF_06/2018	SINAPI	M2	4,20	109,31	27,33	136,64	573,89
8.1.6	C4418	LAJE PRÉ-FABRICADA P/ FÔRRO - VÃO DE 2,01 A 3 m	SEINFRA	M2	4,20	101,39	25,35	126,74	532,31
8.1.7	C3408	REBOCO C/ARGAMASSA DE CIMENTO E AREIA S/PENEIRAR, TRAÇO 1:3	SEINFRA	M2	26,66	34,39	8,60	42,99	1.146,11
8.1.8	C0778	CHAPISCO/ ARGAMASSA DE CIMENTO E AREIA S/PENEIRAR TRAÇO 1:3 ESP=5 mm P/ TETO	SEINFRA	M2	2,70	12,10	3,03	15,13	40,85
8.1.9	C3034	REBOCO C/ARGAMASSA MISTA DE CIMENTO, CAL HIDRATADA E AREIA S/PENEIRAR, TRAÇO 1:2:8, ESP=20 mm P/ TETO	SEINFRA	M2	2,70	36,13	9,03	45,16	121,93
8.1.10	C0776	CHAPISCO/ ARGAMASSA DE CIMENTO E AREIA S/PENEIRAR TRAÇO 1:3 ESP.= 5mm P/ PAREDE	SEINFRA	M2	26,66	6,15	1,54	7,69	205,02
8.1.11	C0836	CONCRETO NÃO ESTRUTURAL PREPARO MANUAL	SEINFRA	M3	0,14	401,34	100,34	501,68	70,24
8.1.12	87680	CONTRAPISO EM ARGAMASSA TRAÇO 1:4 (CIMENTO E AREIA), PREPARO MECÂNICO COM BETONEIRA 400 L, APLICADO EM ÁREAS SECAS SOBRE LAJE, NÃO ADERIDO, ACABAMENTO NÃO REFORÇADO, ESPESSURA 5CM. AF_07/2021	SINAPI	M2	6,90	42,35	10,59	52,94	365,29
8.1.13	C0055	ALVENARIA DE EMBASAMENTO DE TIJOLO COMUM, C/ARGAMASSA MISTA C/ CAL HIDRATADA	SEINFRA	M3	0,26	854,73	213,68	1.068,41	277,79
8.1.14	101161	ALVENARIA DE VEDAÇÃO COM ELEMENTO VAZADO DE CONCRETO (COBOGÔ) DE 7X50X50CM E ARGAMASSA DE ASSENTAMENTO COM PREPARO EM BETONEIRA. AF_05/2020	SINAPI	M2	0,64	196,73	49,18	245,91	157,38
8.1.15	C1970	PORTA DE FERRO EM CHAPA	SEINFRA	M2	1,68	237,06	59,27	296,33	497,83
8.1.16	C1615	LATEX DUAS DEMÃOS EM PAREDES INTERNAS SIMASSA	SEINFRA	M2	13,33	19,32	4,83	24,15	321,92
8.1.17	C1614	LATEX DUAS DEMÃOS EM PAREDES EXTERNAS SIMASSA	SEINFRA	M2	13,33	20,72	5,18	25,90	345,25
8.1.18	94990	EXECUÇÃO DE PASSEIO (CALÇADA) OU PISO DE CONCRETO COM CONCRETO MOLDADO IN LOCO, FEITO EM OBRA, ACABAMENTO CONVENCIONAL, NÃO ARMADO. AF_07/2016	SINAPI	M3	0,39	718,29	179,57	897,86	350,17
8.1.19	C1947	PONTO ELÉTRICO, MATERIAL E EXECUÇÃO	SEINFRA	PT	2,00	228,80	57,20	286,00	572,00
8.1.20	00003788	LUMINÁRIA DE SOBREPOR EM CHAPA DE AÇO PARA 1 LAMPADA FLUORESCENTE DE *18" W, ALETADA, COMPLETA (LAMPADA E REATOR INCLUSOS)	SINAPI	UN	1,00	86,06	21,52	107,58	107,58
8.1.21	00003811	LUMINÁRIA DE SOBREPOR EM CHAPA DE AÇO PARA 2 LAMPADAS FLUORESCENTES DE *18" W, ALETADA, COMPLETA (LAMPADAS E REATOR INCLUSOS)	SINAPI	UN	1,00	119,26	29,82	149,08	149,08
8.1.22	C0733	CERCA DE ARAME FARPADO 7 FIOS, MURETA C/ ALTURA DE 0,70M - FUNDAÇÃO E REBOCONAS 2 FACES	SEINFRA	M	19,20	264,43	66,11	330,54	6.346,37

3305 MISSÃO DE LISTA
 Fls 5139
 Rubrica

PLANILHA ORÇAMENTÁRIA



OBRA: IMPLANTAÇÃO DO SISTEMA DE ABASTECIMENTO DE ÁGUA
 LOCAL: LOCALIDADE RIACHO VERDE
 CLIENTE: MUNICÍPIO DE SENADOR POMPEU

DATA: 28/06/2023 BDI: 25,00%
 FONTE: SEINFRA 027.1 COM DESONERAÇÃO 83,85% HORA MES 05/2021
 SINAPI 2022/07 COM DESONERAÇÃO 83,55% 47,76% 08/2022
 Composições PROPRIA 0,00% 0,00%


ITEM	CÓDIGO	DESCRIÇÃO	FONTE	UNIDADE	QTD	VALOR UNITÁRIO R\$		COM BDI	PREÇO TOTAL R\$
						SEM BDI	BDI		
8.1.23	C2862	LASTRO DE BRITA	SEINFRA	M3	0,60	117,84	29,46	147,30	88,38
8.1.24	C1999	PORTÃO DE FERRO EM BARRA CHATA TIPO TIJOLINHO	SEINFRA	M2	1,68	183,44	45,86	229,30	385,22
8.1.25	C2899	PINTURA LOGOTIPO CAGECE - PROJETO PADRÃO	SEINFRA	UN	1,00	262,21	65,55	327,76	327,76
8.1.26	C2898	PINTURA HIDRACOR	SEINFRA	M2	27,44	9,69	2,42	12,11	332,30
9		ADMINISTRAÇÃO LOCAL							51.455,91
9.1		ADMINISTRAÇÃO LOCAL - NÍVEL SUPERIOR							21.476,06
9.1.1	00040811	ENGENHEIRO CIVIL DE OBRA JUNIOR (MENSALISTA)	SINAPI	MES	1,00	17.180,85	4.295,21	21.476,06	21.476,06
9.2		ADMINISTRAÇÃO LOCAL - NÍVEL MÉDIO							29.979,85
9.2.1	00040820	TOPOGRAFO (MENSALISTA)	SINAPI	MES	1,00	5.540,95	1.385,24	6.926,19	6.926,19
9.2.2	00041094	NIVELADOR (MENSALISTA)	SINAPI	MES	1,00	3.181,59	795,40	3.976,99	3.976,99
9.2.3	00040819	MESTRE DE OBRAS (MENSALISTA)	SINAPI	MES	3,00	5.087,11	1.271,78	6.358,89	19.076,67
VALOR BDI TOTAL: 73.252,45 VALOR ORÇAMENTO: 328.498,26 VALOR TOTAL: 401.750,71									

Francisco Emanuel de Holanda Timbó
 Francisco Emanuel de Holanda Timbó
 Sócio Administrador
 CPF nº 614.530.133-34

C4

Branca Infraestrutura e Serviços LTDA
 CNPJ: 01.204.150/0001-80
 Carlos Renato Costa Sousa
 Sócio Responsável Técnico – Engenheiro Civil
 CREA-CE: 13902 - D



	RESUMO DO ORÇAMENTO				
	OBRA:	IMPLANTAÇÃO DO SISTEMA DE ABASTECIMENTO DE ÁGUA	DATA : 28/06/2023		BDI : 25,00%
	LOCAL:	LOCALIDADE RIACHO VERDE	FORTE	VERSÃO	HORA MES REF.
	CLIENTE:	MUNICÍPIO DE SENADOR POMPEU	SEINFRA	027.1 COM DESONERAÇÃO	83,85% 47,76% 05/2021
			SINAPI	2022/07 COM DESONERAÇÃO	83,55% 47,46% 08/2022
			Composição	PRÓPRIA	0,00% 0,00%

CÓDIGO	DESCRIÇÃO	PREÇO TOTAL	%
1	SERVIÇOS PRELIMINARES	1.502,40	0,37
2	CAPTAÇÃO	87.882,27	21,87
3	ADUTORA	73.691,23	18,34
4	RESERVATÓRIO ELEVADO - (5,96M³)	59.139,41	14,72
5	REDE DE DISTRIBUIÇÃO	87.591,33	21,80
6	TRATAMENTO - MATERIAIS	1.051,58	0,26
7	LIGAÇÕES PREDIAIS	23.272,66	5,79
8	CASA DE PROTEÇÃO DO QUADRO DE COMANDO	16.163,92	4,02
9	ADMINISTRAÇÃO LOCAL	51.455,91	12,81
		VALOR BDI TOTAL:	73.252,45 100,00
		VALOR ORÇAMENTO:	328.498,26
		VALOR TOTAL:	401.750,71



Francisco Emanuel de Holanda Timbó

Branca Infraestrutura e Serviços LTDA
 CNPJ: 01.204.150/0001-80
 Francisco Emanuel de Holanda Timbó
 Sócio Administrador
 CPF nº 614.530.133-34

CR

Branca Infraestrutura e Serviços LTDA
 CNPJ: 01.204.150/0001-80
 Carlos Renato Costa Sousa
 Sócio Responsável Técnico – Engenheiro Civil
 CREA-CE: 13902 - D

RELATÓRIO ANALÍTICO - COMPOSIÇÕES DE CUSTOS



OBRA:	IMPLANTAÇÃO DO SISTEMA DE ABASTECIMENTO DE ÁGUA	DATA: 28/06/2023	BDI: 25,00%		
LOCAL:	LOCALIDADE RIACHO VERDE	VERSÃO:	HORA:	MES:	REF.:
CLIENTE:	MUNICÍPIO DE SENADOR POMPEU	SEINFRA	027.1 COM DESONERAÇÃO	83,85%	47,76%
		SINAPI	2022/07 COM DESONERAÇÃO	83,55%	47,46%
		Composição	PROPRIA	0,00%	0,00%

COMISSÃO DE LICITAÇÃO
 Fls 5147
 Rubrica M

1.1.1. C1937 PLACAS PADRÃO DE OBRA (M2)

Material	FONTE	UNID	COEFICIENTE	PREÇO UNITÁRIO	TOTAL	
10537	CHAPA DE AÇO GALVANIZADA ESP. 0.3MM	SEINFRA	M2	1,02000000	35,2300	35,9346
11100	ESMALTE SINTETICO	SEINFRA	L	1,00000000	24,7400	24,7400
11691	PONTALETE / BARROTE DE 3"x3"	SEINFRA	M	4,50000000	12,4800	56,1600
11725	PREGO 15X15 (1.1/4" x 13) (APROXIMADAMENTE 672UN/KG)	SEINFRA	KG	0,15000000	15,3800	2,3070
TOTAL Material:					119,1416	

Mão de Obra	FONTE	UNID	COEFICIENTE	PREÇO UNITÁRIO	TOTAL	
12543	SERVENTE	SEINFRA	H	2,00000000	15,5500	31,1000
TOTAL Mão de Obra:					31,1000	
VALOR:					150,24	

2.1.1. COTAÇÃO PERFURACAO DE POCO COM PERFURATRIZ PNEUMATICA (M)

Serviço	FONTE	UNID	COEFICIENTE	PREÇO UNITÁRIO	TOTAL	
COTAÇÃO	PERFURACAO DE POCO COM PERFURATRIZ PNEUMATICA	Composições	M	1,00000000	250,00	250,00
TOTAL Serviço:					250,00	
VALOR:					250,00	

2.1.2. I7573 FILTRO PVC NERV. STANDARD DN 154x4mx1,50mm (UN)

Material	FONTE	UNID	COEFICIENTE	PREÇO UNITÁRIO	TOTAL	
I7573	FILTRO PVC NERV. STANDARD DN 154x4mx1,50mm	SEINFRA	UN	1,00000000	506,7500	506,7500
TOTAL Material:					506,7500	
VALOR:					506,75	

2.1.3. COMP-80390560 CIMENTAÇÃO ANULAR (M³)

Serviço	FONTE	UNID	COEFICIENTE	PREÇO UNITÁRIO	TOTAL	
COMP-80390560	CIMENTAÇÃO ANULAR	Composições	M³	1,00000000	280,00	280,00
TOTAL Serviço:					280,00	
VALOR:					280,00	

2.1.4. COTAÇÃO FORNECIMENTO DA TAMPA DO POÇO (UN)

Serviço	FONTE	UNID	COEFICIENTE	PREÇO UNITÁRIO	TOTAL	
COTAÇÃO	FORNECIMENTO DA TAMPA DO POÇO	Composições	UN	1,00000000	105,00	105,00
TOTAL Serviço:					105,00	
VALOR:					105,00	

2.1.5. C3496 MONTAGEM DE TUBOS, CONEXÕES E PQS, ELEVATÓRIA CAP ATÉ 5 l/s (UN)

Equipamento Custo Horário	FONTE	UNID	COEFICIENTE	PREÇO UNITÁRIO	TOTAL	
I0700	CAMINHONETE SAVEIRO (CHP)	SEINFRA	H	8,00000000	74,4900	595,9200
I0737	ESMERILHADEIRA INDUSTRIAL (CHP)	SEINFRA	H	16,00000000	0,2100	3,3600

cf

ROD

RELATÓRIO ANALÍTICO - COMPOSIÇÕES DE CUSTOS

	OBRA: IMPLANTAÇÃO DO SISTEMA DE ABASTECIMENTO DE ÁGUA		DATA: 28/06/2023		BDI: 25,00%
	LOCAL: LOCALIDADE RIACHO VERDE		PONTE	VERSÃO	HORA
	CLIENTE: MUNICÍPIO DE SENADOR POMPEU		SEINFRA	027.1 COM DESONERAÇÃO	83,85%
		SEINFRA	2022/07 COM DESONERAÇÃO	83,55%	47,46%
		SINAPI	PROPRIA	0,00%	0,00%

I0771	TALHA MANUAL (CHP)	SEINFRA	H	16,00000000	0,1600	2,5600
TOTAL Equipamento Custo Horário:						601,8400

Mão de Obra		FORNTE	UNID	COEFICIENTE	PREÇO UNITÁRIO	TOTAL
I0037	AJUDANTE	SEINFRA	H	16,00000000	16,7700	268,3200
I1530	MONTADOR	SEINFRA	H	16,00000000	20,7700	332,3200
I2543	SERVENTE	SEINFRA	H	32,00000000	15,5500	497,6000
TOTAL Mão de Obra:						1.098,2400
VALOR:						1.700,08

2.1.6. C3453 MONTAGEM DAS INSTALAÇÕES ELÉTRICAS, ELEVATÓRIA VAZÃO ATÉ 10 l/s (UN)

Mão de Obra		FORNTE	UNID	COEFICIENTE	PREÇO UNITÁRIO	TOTAL
I0037	AJUDANTE	SEINFRA	H	64,00000000	16,7700	1.073,2800
I2312	ELETRICISTA	SEINFRA	H	32,00000000	20,7700	664,6400
I2391	PEDREIRO	SEINFRA	H	16,00000000	20,7700	332,3200
I2543	SERVENTE	SEINFRA	H	16,00000000	15,5500	248,8000
TOTAL Mão de Obra:						2.319,0400
VALOR:						2.319,04

2.1.7. C3417 INSTALAÇÃO ELETROMECÂNICA DE CONJUNTO MOTO-BOMBA ATÉ 4 CV (UN)

Mão de Obra		FORNTE	UNID	COEFICIENTE	PREÇO UNITÁRIO	TOTAL
I2320	ENCANADOR	SEINFRA	H	10,00000000	20,3200	203,2000
I1530	MONTADOR	SEINFRA	H	10,00000000	20,7700	207,7000
I2543	SERVENTE	SEINFRA	H	10,00000000	15,5500	155,5000
TOTAL Mão de Obra:						566,4000
VALOR:						566,40

2.1.8. 00009854 TUBO PVC DE REVESTIMENTO GEOMECANICO NERVURADO STANDARD, DN = 154 MM, COMPRIMENTO = 2 M (M)

Material	FORNTE	UNID	COEFICIENTE	PREÇO UNITÁRIO	TOTAL
00009854 TUBO PVC DE REVESTIMENTO GEOMECANICO NERVURADO STANDARD, DN = 154 MM, COMPRIMENTO = 2 M	SINAPI	M	1,00000000	150,42	150,42
TOTAL Material:					150,42
VALOR:					150,42

2.1.9. COTAÇÃO LIMPEZA E DESENVOLVIMENTO (H)

Serviço	FORNTE	UNID	COEFICIENTE	PREÇO UNITÁRIO	TOTAL
COTAÇÃO LIMPEZA E DESENVOLVIMENTO	Composições	H	1,00000000	35,00	35,00
TOTAL Serviço:					35,00
VALOR:					35,00

2.1.10. INS-12158749 TESTE DE VAZÃO (H)

Material	FORNTE	UNID	COEFICIENTE	PREÇO UNITÁRIO	TOTAL
INS-12158749 TESTE DE VAZÃO	Composições	H	1,00000000	34,65	34,65

RELATÓRIO ANALÍTICO - COMPOSIÇÕES DE CUSTOS



OBRA:	IMPLANTAÇÃO DO SISTEMA DE ABASTECIMENTO DE ÁGUA	DATA : 28/06/2023	BDI : 25,00%
LOCAL:	LOCALIDADE RIACHO VERDE	FORTE	VERSÃO
CLIENTE:	MUNICÍPIO DE SENADOR POMPEU	SEINFRA	027.1 COM DESONERAÇÃO
		SINAPI	2022/07 COM DESONERAÇÃO
		Composição	PROPRIA
			HORA
			MES
			REF.
			05/2021
			08/2022
			83,85%
			47,76%
			83,55%
			47,46%
			0,00%
			0,00%



TOTAL Material: 34,65

VALOR: 34,65

2.2.1. 00009860 TUBO PVC, ROSCAVEL, 2", PARA AGUA FRIA PREDIAL (M)

Material	FORTE	UNID	COEFICIENTE	PREÇO UNITÁRIO	TOTAL
00009860 TUBO PVC, ROSCAVEL, 2", PARA AGUA FRIA PREDIAL	SINAPI	M	1,00000000	58,36	58,36
TOTAL Material:					58,36

VALOR: 58,36

2.2.2. 00003912 LUVA DE FERRO GALVANIZADO, COM ROSCA BSP, DE 2" (UN)

Material	FORTE	UNID	COEFICIENTE	PREÇO UNITÁRIO	TOTAL
00003912 LUVA DE FERRO GALVANIZADO, COM ROSCA BSP, DE 2"	SINAPI	UN	1,00000000	36,45	36,45
TOTAL Material:					36,45

VALOR: 36,45

2.2.3. 00004181 NIPLE DE FERRO GALVANIZADO, COM ROSCA BSP, DE 2" (UN)

Material	FORTE	UNID	COEFICIENTE	PREÇO UNITÁRIO	TOTAL
00004181 NIPLE DE FERRO GALVANIZADO, COM ROSCA BSP, DE 2"	SINAPI	UN	1,00000000	36,48	36,48
TOTAL Material:					36,48

VALOR: 36,48

2.2.4. 00001790 CURVA 90 GRAUS DE FERRO GALVANIZADO, COM ROSCA BSP FEMEA, DE 2" (UN)

Material	FORTE	UNID	COEFICIENTE	PREÇO UNITÁRIO	TOTAL
00001790 CURVA 90 GRAUS DE FERRO GALVANIZADO, COM ROSCA BSP FEMEA, DE 2"	SINAPI	UN	1,00000000	137,17	137,17
TOTAL Material:					137,17

VALOR: 137,17

2.2.5. 00010408 VALVULA DE RETENCAO HORIZONTAL, DE BRONZE (PN-25), 2", 400 PSI, TAMPA DE PORCA DE UNIAO, EXTREMIDADES COM ROSCA (UN)

Material	FORTE	UNID	COEFICIENTE	PREÇO UNITÁRIO	TOTAL
00010408 VALVULA DE RETENCAO HORIZONTAL, DE BRONZE (PN-25), 2", 400 PSI, TAMPA DE PORCA DE UNIAO, EXTREMIDADES COM ROSCA	SINAPI	UN	1,00000000	291,47	291,47
TOTAL Material:					291,47

VALOR: 291,47

2.2.6. 00009887 UNIAO DE FERRO GALVANIZADO, COM ROSCA BSP, COM ASSENTO PLANO, DE 2" (UN)

Material	FORTE	UNID	COEFICIENTE	PREÇO UNITÁRIO	TOTAL
00009887 UNIAO DE FERRO GALVANIZADO, COM ROSCA BSP, COM ASSENTO PLANO, DE 2"	SINAPI	UN	1,00000000	105,71	105,71
TOTAL Material:					105,71

VALOR: 105,71

CF



RELATÓRIO ANALÍTICO - COMPOSIÇÕES DE CUSTOS

OBRA:	IMPLANTAÇÃO DO SISTEMA DE ABASTECIMENTO DE ÁGUA	DATA : 28/06/2023	BDI : 25,00%			
LOCAL:	LOCALIDADE RIACHO VERDE	VERSÃO	HORA	MES	REF.	
CLIENTE:	MUNICÍPIO DE SENADOR POMPEU	SINAPI	027.1 COM DESONERAÇÃO	83,85%	47,76%	05/2021
		SINAPI	2022/07 COM DESONERAÇÃO	83,55%	47,46%	08/2022
		Composição	PRÓPRIA	0,00%	0,00%	

COMISSÃO DE LICITAÇÃO
FIS. 5146
Rubrica

2.2.7. 00006028 REGISTRO GAVETA BRUTO EM LATAO FORJADO, BITOLA 2 " (REF 1509) (UN) M

Material	FORNTE	UNID	COEFICIENTE	PREÇO UNITÁRIO	TOTAL	
00006028	REGISTRO GAVETA BRUTO EM LATAO FORJADO, BITOLA 2 " (REF 1509)	SINAPI	UN	1,00000000	121,28	121,28
TOTAL Material:					121,28	
VALOR:					121,28	

2.2.8. 00000048 ADAPTADOR, PVC PBA, BOLSA/ROSCA, JE, DN 50 / DE 60 MM (UN)

Material	FORNTE	UNID	COEFICIENTE	PREÇO UNITÁRIO	TOTAL	
00000048	ADAPTADOR, PVC PBA, BOLSA/ROSCA, JE, DN 50 / DE 60 MM	SINAPI	UN	1,00000000	25,06	25,06
TOTAL Material:					25,06	
VALOR:					25,06	

2.2.9. INS-95491542 BOMBA SUBMERSA PARA POCOS TUBULARES PROFUNDOS DIAMETRO DE 6 POLEGADAS, ELETRICA, TRIFASICA, POTENCIA 3,45 HP, 5 ESTAGIOS, BOCAL DE DESCARGA DIAMETRO DE 2 POLEGADAS, HM/Q = 68,5 M / 6,12 M3/H A 39,5 M / 14,04 M3 (UND)

Material	FORNTE	UNID	COEFICIENTE	PREÇO UNITÁRIO	TOTAL	
INS-95491542	BOMBA SUBMERSA PARA POCOS TUBULARES PROFUNDOS DIAMETRO DE 6 POLEGADAS, ELETRICA, TRIFASICA, POTENCIA 3,45 HP, 5 ESTAGIOS, BOCAL DE DESCARGA DIAMETRO DE 2 POLEGADAS, HM/Q = 68,5 M / 6,12 M3/H A 39,5 M / 14,04 M3	Composições	UND	1,00000000	8.978,93	8.978,93
TOTAL Material:					8.978,93	
VALOR:					8.978,93	

2.2.10. INS-65651563 QUADRO DE COMANDO PARA MOTORES DE ATÉ 5 CV, TRIFÁSICO, COM PROTEÇÕES, AMPERÍMETRO, VOLTÍMETRO, HORÍMETRO, PROTETOR DE SURTO. (UND)

Material	FORNTE	UNID	COEFICIENTE	PREÇO UNITÁRIO	TOTAL	
INS-65651563	QUADRO DE COMANDO PARA MOTORES DE ATÉ 5 CV, TRIFÁSICO, COM PROTEÇÕES, AMPERÍMETRO, VOLTÍMETRO, HORÍMETRO, PROTETOR DE SURTO.	Composições	UND	1,00000000	2.772,00	2.772,00
TOTAL Material:					2.772,00	
VALOR:					2.772,00	

3.1.1. 90105 ESCAVAÇÃO MECANIZADA DE VALA COM PROFUNDIDADE ATÉ 1,5 M (MÉDIA MONTANTE E JUSANTE/UMA COMPOSIÇÃO POR TRECHO), RETROSCAV. (0,26 M3), LARGURA MENOR QUE 0,8 M, EM SOLO DE 1A CATEGORIA, LOCAIS COM BAIXO NÍVEL DE INTERFERÊNCIA. AF_02/2021 (M3)

Equipamento Custo Horário	FORNTE	UNID	COEFICIENTE	PREÇO UNITÁRIO	TOTAL	
5679	RETROESCAVADEIRA SOBRE RODAS COM CARREGADEIRA, TRAÇÃO 4X4, POTÊNCIA LÍQ. 88 HP, CAÇAMBA CARREG. CAP. MÍN. 1 M3, CAÇAMBA RETRO CAP. 0,26 M3, PESO OPERACIONAL MÍN. 6.674 KG, PROFUNDIDADE ESCAVAÇÃO MÁX. 4,37 M - CHI DIURNO. AF_06/2014	SINAPI	CHI	0,03920000	49,95	1,95
5678	RETROESCAVADEIRA SOBRE RODAS COM CARREGADEIRA, TRAÇÃO 4X4, POTÊNCIA LÍQ. 88 HP, CAÇAMBA CARREG. CAP. MÍN. 1 M3, CAÇAMBA RETRO CAP. 0,26 M3, PESO OPERACIONAL MÍN. 6.674 KG, PROFUNDIDADE ESCAVAÇÃO MÁX. 4,37 M - CHP DIURNO. AF_06/2014	SINAPI	CHP	0,03240000	145,75	4,72
TOTAL Equipamento Custo Horário:					6,67	

Mão de Obra com Encargos Complementares	FORNTE	UNID	COEFICIENTE	PREÇO UNITÁRIO	TOTAL	
88316	SERVENTE COM ENCARGOS COMPLEMENTARES	SINAPI	H	0,07170000	16,83	1,20
TOTAL Mão de Obra com Encargos Complementares:					1,20	



RELATÓRIO ANALÍTICO - COMPOSIÇÕES DE CUSTOS

OBRA:	IMPLANTAÇÃO DO SISTEMA DE ABASTECIMENTO DE ÁGUA	DATA: 28/06/2023	BDI: 25,00%		
LOCAL:	LOCALIDADE RIACHO VERDE	FORNTE:	VERSÃO:	HORA:	MES:
CLIENTE:	MUNICÍPIO DE SENADOR POMPEU	SEINFRA	027.1 COM DESONERAÇÃO	83,85%	47,76%
		SINAPI	2022/07 COM DESONERAÇÃO	83,55%	47,46%
		Composição	PRÓPRIA	0,00%	0,00%



VALOR: 7,87

3.1.2. 102314 ESCAVAÇÃO MECANIZADA DE VALA COM PROF. ATÉ 1,5 M (MÉDIA MONTANTE E JUSANTE/UMA COMPOSIÇÃO POR TRECHO), COM ESCAVADEIRA (0,8 M3), LARG. MENOR QUE 1,5 M, EM SOLO DE 2ª CATEGORIA, LOCAIS COM BAIXO NÍVEL DE INTERFERÊNCIA. AF_02/2021 (M3)

Equipamento Custo Horário		FORNTE	UNID	COEFICIENTE	PREÇO UNITÁRIO	TOTAL
5632	ESCAVADEIRA HIDRÁULICA SOBRE ESTEIRAS, CAÇAMBA 0,80 M3, PESO OPERACIONAL 17 T, POTENCIA BRUTA 111 HP - CHI DIURNO. AF_06/2014	SINAPI	CHI	0,02720000	76,50	2,08
5631	ESCAVADEIRA HIDRÁULICA SOBRE ESTEIRAS, CAÇAMBA 0,80 M3, PESO OPERACIONAL 17 T, POTENCIA BRUTA 111 HP - CHP DIURNO. AF_06/2014	SINAPI	CHP	0,02500000	218,71	5,46
TOTAL Equipamento Custo Horário:						7,54

Mão de Obra com Encargos Complementares		FORNTE	UNID	COEFICIENTE	PREÇO UNITÁRIO	TOTAL
88316	SERVENTE COM ENCARGOS COMPLEMENTARES	SINAPI	H	0,05220000	16,83	0,87
TOTAL Mão de Obra com Encargos Complementares:						0,87
VALOR:						8,41

3.1.3. C5177 ESCAVAÇÃO EM ROCHA BRANDA A FRIO COM ESCAVADEIRA HIDRÁULICA E ROMPEDOR ACOPLADO (M3)

Equipamento Custo Horário		FORNTE	UNID	COEFICIENTE	PREÇO UNITÁRIO	TOTAL
19402	ESCAVADEIRA HIDRÁULICA C/ ROMPEDOR (CHI)	SEINFRA	H	0,33000000	137,0200	45,2166
19401	ESCAVADEIRA HIDRÁULICA C/ ROMPEDOR (CHP)	SEINFRA	H	0,50000000	353,3300	176,6650
TOTAL Equipamento Custo Horário:						221,8816
VALOR:						221,88

3.1.4. 93378 REATERRO MECANIZADO DE VALA COM RETROESCAVADEIRA (CAPACIDADE DA CAÇAMBA DA RETRO: 0,26 M³ / POTÊNCIA: 88 HP), LARGURA ATÉ 0,8 M, PROFUNDIDADE ATÉ 1,5 M, COM SOLO DE 1ª CATEGORIA EM LOCAIS COM BAIXO NÍVEL DE INTERFERÊNCIA. AF_04/2016 (M3)

Equipamento Custo Horário		FORNTE	UNID	COEFICIENTE	PREÇO UNITÁRIO	TOTAL
91534	COMPACTADOR DE SOLOS DE PERCUSSÃO (SOQUETE) COM MOTOR A GASOLINA 4 TEMPOS, POTÊNCIA 4 CV - CHI DIURNO. AF_08/2015	SINAPI	CHI	0,19000000	21,04	3,99
91533	COMPACTADOR DE SOLOS DE PERCUSSÃO (SOQUETE) COM MOTOR A GASOLINA 4 TEMPOS, POTÊNCIA 4 CV - CHP DIURNO. AF_08/2015	SINAPI	CHP	0,20500000	28,50	5,84
5679	RETROESCAVADEIRA SOBRE RODAS COM CARREGADEIRA, TRAÇÃO 4X4, POTÊNCIA LÍQ. 88 HP, CAÇAMBA CARREG. CAP. MÍN. 1 M3, CAÇAMBA RETRO CAP. 0,26 M3, PESO OPERACIONAL MÍN. 6.674 KG, PROFUNDIDADE ESCAVAÇÃO MÁX. 4,37 M - CHI DIURNO. AF_06/2014	SINAPI	CHI	0,05400000	49,95	2,69
5678	RETROESCAVADEIRA SOBRE RODAS COM CARREGADEIRA, TRAÇÃO 4X4, POTÊNCIA LÍQ. 88 HP, CAÇAMBA CARREG. CAP. MÍN. 1 M3, CAÇAMBA RETRO CAP. 0,26 M3, PESO OPERACIONAL MÍN. 6.674 KG, PROFUNDIDADE ESCAVAÇÃO MÁX. 4,37 M - CHP DIURNO. AF_06/2014	SINAPI	CHP	0,04100000	145,75	5,97
TOTAL Equipamento Custo Horário:						18,49

Mão de Obra com Encargos Complementares		FORNTE	UNID	COEFICIENTE	PREÇO UNITÁRIO	TOTAL
88316	SERVENTE COM ENCARGOS COMPLEMENTARES	SINAPI	H	0,04200000	16,83	0,70
TOTAL Mão de Obra com Encargos Complementares:						0,70

Serviço		FORNTE	UNID	COEFICIENTE	PREÇO UNITÁRIO	TOTAL
95606	UMIDIFICAÇÃO DE MATERIAL PARA VALAS COM CAMINHÃO PIPA 10000L. AF_11/2016	SINAPI	M3	1,00000000	2,36	2,36
TOTAL Serviço:						2,36



RELATÓRIO ANALÍTICO - COMPOSIÇÕES DE CUSTOS

OBRA:	IMPLANTAÇÃO DO SISTEMA DE ABASTECIMENTO DE ÁGUA	DATA : 28/06/2023	BDI : 25,00%			
LOCAL:	LOCALIDADE RIACHO VERDE	FORTE	VERSÃO	HORA	MES	REF.
CLIENTE:	MUNICÍPIO DE SENADOR POMPEU	SEINFRA	027.1 COM DESONERAÇÃO	83,85%	47,76%	05/2021
		SINAPI	2022/07 COM DESONERAÇÃO	83,55%	47,46%	08/2022
		Complemento	PROPRIA	0,00%	0,00%	

COMISSÃO DE LICITAÇÃO
Fis 5148
M
Rubrica

VALOR: 21,55

3.1.5. C0328 ATERRO C/COMPACTAÇÃO MECÂNICA E CONTROLE, MAT. DE AQUISIÇÃO (M3)

Equipamento	Custo Horário	FORTE	UNID	COEFICIENTE	PREÇO UNITÁRIO	TOTAL
I0706	CAMINHÃO TANQUE 6.000 l (CHP)	SEINFRA	H	0,03500000	133,7300	4,6806
I0725	COMPACTADOR DE PLACA VIBRATÓRIA HP 7 (CHP)	SEINFRA	H	0,03500000	41,9300	1,4676
TOTAL Equipamento Custo Horário:						6,1482

Material	FORTE	UNID	COEFICIENTE	PREÇO UNITÁRIO	TOTAL	
I0111	AREIA VERMELHA	SEINFRA	M3	1,10000000	60,2700	66,2970
TOTAL Material:					66,2970	

Mão de Obra	FORTE	UNID	COEFICIENTE	PREÇO UNITÁRIO	TOTAL	
I2543	SERVENTE	SEINFRA	H	1,05000000	15,5500	16,3275
TOTAL Mão de Obra:					16,3275	

VALOR: 88,77

3.1.6. 97124 ASSENTAMENTO DE TUBO DE PVC PBA PARA REDE DE ÁGUA, DN 50 MM, JUNTA ELÁSTICA INTEGRADA, INSTALADO EM LOCAL COM NÍVEL BAIXO DE INTERFERÊNCIAS (NÃO INCLUI FORNECIMENTO). AF_11/2017 (M)

Material	FORTE	UNID	COEFICIENTE	PREÇO UNITÁRIO	TOTAL	
00020078	PASTA LUBRIFICANTE PARA TUBOS E CONEXOES COM JUNTA ELASTICA, EMBALAGEM DE *400* GR (USO EM PVC, ACO, POLIETILENO E OUTROS)	SINAPI	UN	0,00430000	22,79	0,09
TOTAL Material:					0,09	

Mão de Obra com Encargos Complementares	FORTE	UNID	COEFICIENTE	PREÇO UNITÁRIO	TOTAL	
88246	ASSENTADOR DE TUBOS COM ENCARGOS COMPLEMENTARES	SINAPI	H	0,01760000	14,85	0,26
88316	SERVENTE COM ENCARGOS COMPLEMENTARES	SINAPI	H	0,01760000	16,83	0,29
TOTAL Mão de Obra com Encargos Complementares:					0,55	

VALOR: 0,64

3.2.1.1. 00036084 TUBO PVC PBA JEI, CLASSE 12, DN 50 MM, PARA REDE DE AGUA (NBR 5647) (M)

Material	FORTE	UNID	COEFICIENTE	PREÇO UNITÁRIO	TOTAL	
00036084	TUBO PVC PBA JEI, CLASSE 12, DN 50 MM, PARA REDE DE AGUA (NBR 5647)	SINAPI	M	1,00000000	20,14	20,14
TOTAL Material:					20,14	

VALOR: 20,14

3.2.2.1. 00001414 COLAR TOMADA PVC, COM TRAVAS, SAIDA COM ROSCA, DE 60 MM X 1/2" OU 60 MM X 3/4", PARA LIGACAO PREDIAL DE AGUA (UN)

Material	FORTE	UNID	COEFICIENTE	PREÇO UNITÁRIO	TOTAL	
00001414	COLAR TOMADA PVC, COM TRAVAS, SAIDA COM ROSCA, DE 60 MM X 1/2" OU 60 MM X 3/4", PARA LIGACAO PREDIAL DE AGUA	SINAPI	UN	1,00000000	12,17	12,17
TOTAL Material:					12,17	

VALOR: 12,17

3.2.2.2. 00004178 NIPLE DE FERRO GALVANIZADO, COM ROSCA BSP, DE 3/4" (UN)

Material	FORTE	UNID	COEFICIENTE	PREÇO UNITÁRIO	TOTAL
----------	-------	------	-------------	----------------	-------

	RELATÓRIO ANALÍTICO - COMPOSIÇÕES DE CUSTOS						
	OBRA:	IMPLANTAÇÃO DO SISTEMA DE ABASTECIMENTO DE ÁGUA	DATA : 28/06/2023		BDI : 25,00%		
	LOCAL:	LOCALIDADE RIACHO VERDE	FONTE	VERSÃO	HORA	MES	REF.
	CLIENTE:	MUNICÍPIO DE SENADOR POMPEU	SEINFRA	027.1 COM DESONERAÇÃO	83,85%	47,76%	05/2021
		SINAPI	2022/07 COM DESONERAÇÃO	83,55%	47,46%	08/2022	
		Composição	PRÓPRIA	0,00%	0,00%		

COMISSÃO DE LICITAÇÃO
Fis 5149
Rubrica

00004178	NIPLE DE FERRO GALVANIZADO, COM ROSCA BSP, DE 3/4"	SINAPI	UN	1,00000000	8,13	8,13
					TOTAL Material:	8,13
					VALOR:	8,13

3.2.2.3. 00011753 REGISTRO PRESSAO BRUTO EM LATAO FORJADO, BITOLA 3/4 " (REF 1400) (UN)

Material		FONTE	UNID	COEFICIENTE	PREÇO UNITÁRIO	TOTAL
00011753	REGISTRO PRESSAO BRUTO EM LATAO FORJADO, BITOLA 3/4 " (REF 1400)	SINAPI	UN	1,00000000	25,71	25,71
					TOTAL Material:	25,71
					VALOR:	25,71

3.2.2.4. 15720 VENTOSA SIMPLES C/ ROSCA DN 3/4 (UN)

Material		FONTE	UNID	COEFICIENTE	PREÇO UNITÁRIO	TOTAL
15720	VENTOSA SIMPLES C/ ROSCA DN 3/4	SEINFRA	UN	1,00000000	496,9300	496,9300
					TOTAL Material:	496,9300
					VALOR:	496,93

3.2.3.1. 15091 REGISTRO GAVETA P/ PVC COM VOLANTE DN 50 PN10 (UN)

Material		FONTE	UNID	COEFICIENTE	PREÇO UNITÁRIO	TOTAL
15091	REGISTRO GAVETA P/ PVC COM VOLANTE DN 50 PN10	SEINFRA	UN	1,00000000	400,9800	400,9800
					TOTAL Material:	400,9800
					VALOR:	400,98

3.2.3.2. 00007048 TE, PVC PBA, BBB, 90 GRAUS, DN 50 / DE 60 MM, PARA REDE AGUA (NBR 10351) (UN)

Material		FONTE	UNID	COEFICIENTE	PREÇO UNITÁRIO	TOTAL
00007048	TE, PVC PBA, BBB, 90 GRAUS, DN 50 / DE 60 MM, PARA REDE AGUA (NBR 10351)	SINAPI	UN	1,00000000	30,20	30,20
					TOTAL Material:	30,20
					VALOR:	30,20

3.2.3.3. 00036084 TUBO PVC PBA JEI, CLASSE 12, DN 50 MM, PARA REDE DE AGUA (NBR 5647) (M)

Material		FONTE	UNID	COEFICIENTE	PREÇO UNITÁRIO	TOTAL
00036084	TUBO PVC PBA JEI, CLASSE 12, DN 50 MM, PARA REDE DE AGUA (NBR 5647)	SINAPI	M	1,00000000	20,14	20,14
					TOTAL Material:	20,14
					VALOR:	20,14

4.1.1. 93358 ESCAVAÇÃO MANUAL DE VALA COM PROFUNDIDADE MENOR OU IGUAL A 1,30 M. AF_02/2021 (M3)

Mão de Obra com Encargos Complementares		FONTE	UNID	COEFICIENTE	PREÇO UNITÁRIO	TOTAL
88316	SERVENTE COM ENCARGOS COMPLEMENTARES	SINAPI	H	3,95600000	16,83	66,57
					TOTAL Mão de Obra com Encargos Complementares:	66,57
					VALOR:	66,57

	RELATÓRIO ANALÍTICO - COMPOSIÇÕES DE CUSTOS				
	OBRA:	IMPLANTAÇÃO DO SISTEMA DE ABASTECIMENTO DE ÁGUA	DATA : 28/06/2023	BDI : 25,00%	
	LOCAL:	LOCALIDADE RIACHO VERDE	FONTE	VERSÃO	HORA MES REF.
	CLIENTE:	MUNICÍPIO DE SENADOR POMPEU	SEINFRA	027.1 COM DESONERAÇÃO	83,85% 47,76% 05/2021
			SINAPI	2022/07 COM DESONERAÇÃO	83,55% 47,46% 08/2022
			Composição	PRÓPRIA	0,00% 0,00%



4.1.2. C2920 REATERRO C/COMPACTAÇÃO MECÂNICA, E CONTROLE, MATERIAL DA VALA (M3)

Equipamento	Custo Horário	FONTE	UNID	COEFICIENTE	PREÇO UNITÁRIO	TOTAL
10706	CAMINHÃO TANQUE 6.000 l (CHP)	SEINFRA	H	0,03500000	133,7300	4,6806
10725	COMPACTADOR DE PLACA VIBRATÓRIA HP 7 (CHP)	SEINFRA	H	0,03500000	41,9300	1,4676
TOTAL Equipamento Custo Horário:						6,1482

Mão de Obra	FONTE	UNID	COEFICIENTE	PREÇO UNITÁRIO	TOTAL	
12543	SERVENTE	SEINFRA	H	1,05000000	15,5500	16,3275
TOTAL Mão de Obra:					16,3275	

VALOR:	22,48
---------------	--------------

4.1.3. 100981 CARGA, MANOBRAS E DESCARGA DE ENTULHO EM CAMINHÃO BASCULANTE 6 M³ - CARGA COM ESCAVADEIRA HIDRÁULICA (CAÇAMBA DE 0,80 M³ / 111 HP) E DESCARGA LIVRE (UNIDADE: M3). AF_07/2020 (M3)

Equipamento	Custo Horário	FONTE	UNID	COEFICIENTE	PREÇO UNITÁRIO	TOTAL
67827	CAMINHÃO BASCULANTE 6 M3 TOCO, PESO BRUTO TOTAL 16.000 KG, CARGA ÚTIL MÁXIMA 11.130 KG, DISTÂNCIA ENTRE EIXOS 5,36 M, POTÊNCIA 185 CV, INCLUSIVE CAÇAMBA METÁLICA - CHI DIURNO. AF_06/2014	SINAPI	CHI	0,02030000	44,75	0,90
67826	CAMINHÃO BASCULANTE 6 M3 TOCO, PESO BRUTO TOTAL 16.000 KG, CARGA ÚTIL MÁXIMA 11.130 KG, DISTÂNCIA ENTRE EIXOS 5,36 M, POTÊNCIA 185 CV, INCLUSIVE CAÇAMBA METÁLICA - CHP DIURNO. AF_06/2014	SINAPI	CHP	0,02670000	184,30	4,92
5632	ESCAVADEIRA HIDRÁULICA SOBRE ESTEIRAS, CAÇAMBA 0,80 M3, PESO OPERACIONAL 17 T, POTENCIA BRUTA 111 HP - CHI DIURNO. AF_06/2014	SINAPI	CHI	0,01510000	76,50	1,15
5631	ESCAVADEIRA HIDRÁULICA SOBRE ESTEIRAS, CAÇAMBA 0,80 M3, PESO OPERACIONAL 17 T, POTENCIA BRUTA 111 HP - CHP DIURNO. AF_06/2014	SINAPI	CHP	0,00830000	218,71	1,81
TOTAL Equipamento Custo Horário:						8,78

VALOR:	8,78
---------------	-------------

4.1.4. 97912 TRANSPORTE COM CAMINHÃO BASCULANTE DE 6 M³, EM VIA URBANA EM LEITO NATURAL (UNIDADE: M3XKM). AF_07/2020 (M3XKM)

Equipamento	Custo Horário	FONTE	UNID	COEFICIENTE	PREÇO UNITÁRIO	TOTAL
67827	CAMINHÃO BASCULANTE 6 M3 TOCO, PESO BRUTO TOTAL 16.000 KG, CARGA ÚTIL MÁXIMA 11.130 KG, DISTÂNCIA ENTRE EIXOS 5,36 M, POTÊNCIA 185 CV, INCLUSIVE CAÇAMBA METÁLICA - CHI DIURNO. AF_06/2014	SINAPI	CHI	0,00750000	44,75	0,33
67826	CAMINHÃO BASCULANTE 6 M3 TOCO, PESO BRUTO TOTAL 16.000 KG, CARGA ÚTIL MÁXIMA 11.130 KG, DISTÂNCIA ENTRE EIXOS 5,36 M, POTÊNCIA 185 CV, INCLUSIVE CAÇAMBA METÁLICA - CHP DIURNO. AF_06/2014	SINAPI	CHP	0,01750000	184,30	3,22
TOTAL Equipamento Custo Horário:						3,55

VALOR:	3,55
---------------	-------------

4.1.5. C0836 CONCRETO NÃO ESTRUTURAL PREPARO MANUAL (M3)

Material	FONTE	UNID	COEFICIENTE	PREÇO UNITÁRIO	TOTAL	
10109	AREIA MEDIA	SEINFRA	M3	0,77800000	66,8300	51,9937
10280	BRITA	SEINFRA	M3	0,96580000	75,4300	72,8503
10805	CIMENTO PORTLAND	SEINFRA	KG	220,00000000	0,5500	121,0000
TOTAL Material:					245,8440	

Mão de Obra	FONTE	UNID	COEFICIENTE	PREÇO UNITÁRIO	TOTAL
-------------	-------	------	-------------	----------------	-------

Handwritten marks and signatures at the bottom of the page.



RELATÓRIO ANALÍTICO - COMPOSIÇÕES DE CUSTOS

OBRA:	IMPLANTAÇÃO DO SISTEMA DE ABASTECIMENTO DE ÁGUA	DATA : 28/06/2023	BDI : 25,00%
LOCAL:	LOCALIDADE RIACHO VERDE	SEINFRA	VERSÃO
CLIENTE:	MUNICÍPIO DE SENADOR POMPEU	SINAPI	HORA
		2022/07 COM DESONERAÇÃO	MES
		PROPRIA	REF.
			05/2021
			08/2022



I2543	SERVENTE	SEINFRA	H	10,00000000	15,5500	155,5000
TOTAL Mão de Obra:						155,5000
VALOR:						401,34

4.1.6. 00012565 ANEL EM CONCRETO ARMADO, LISO, PARA FOSSAS SEPTICAS E SUMIDOUROS, SEM FUNDO, DIAMETRO INTERNO DE 2,00 M E ALTURA DE 0,50 M (UN)

Material	FONTE	UNID	COEFICIENTE	PREÇO UNITÁRIO	TOTAL	
00012565	ANEL EM CONCRETO ARMADO, LISO, PARA FOSSAS SEPTICAS E SUMIDOUROS, SEM FUNDO, DIAMETRO INTERNO DE 2,00 M E ALTURA DE 0,50 M	SINAPI	UN	1,00000000	622,47	622,47
TOTAL Material:					622,47	
VALOR:					622,47	

4.1.7. 94967 CONCRETO FCK = 40MPA, TRAÇO 1:1,6:1,9 (EM MASSA SECA DE CIMENTO/ AREIA MÉDIA/ BRITA 1) - PREPARO MECÂNICO COM BETONEIRA 400 L. AF_05/2021 (M3)

Equipamento Custo Horário	FONTE	UNID	COEFICIENTE	PREÇO UNITÁRIO	TOTAL	
88831	BETONEIRA CAPACIDADE NOMINAL DE 400 L, CAPACIDADE DE MISTURA 280 L, MOTOR ELÉTRICO TRIFÁSICO POTÊNCIA DE 2 CV, SEM CARREGADOR - CHI DIURNO. AF_10/2014	SINAPI	CHI	0,74830000	0,40	0,29
88830	BETONEIRA CAPACIDADE NOMINAL DE 400 L, CAPACIDADE DE MISTURA 280 L, MOTOR ELÉTRICO TRIFÁSICO POTÊNCIA DE 2 CV, SEM CARREGADOR - CHP DIURNO. AF_10/2014	SINAPI	CHP	0,79360000	2,11	1,67
TOTAL Equipamento Custo Horário:					1,96	

Material	FONTE	UNID	COEFICIENTE	PREÇO UNITÁRIO	TOTAL	
00000370	AREIA MEDIA - POSTO JAZIDA/FORNECEDOR (RETIRADO NA JAZIDA, SEM TRANSPORTE)	SINAPI	M3	0,67510000	128,70	86,88
00001379	CIMENTO PORTLAND COMPOSTO CP II-32	SINAPI	KG	486,84780000	0,63	306,71
00004721	PEDRA BRITADA N. 1 (9,5 a 19 MM) POSTO PEDREIRA/FORNECEDOR, SEM FRETE	SINAPI	M3	0,56060000	92,76	52,00
TOTAL Material:					445,59	

Mão de Obra com Encargos Complementares	FONTE	UNID	COEFICIENTE	PREÇO UNITÁRIO	TOTAL	
88377	OPERADOR DE BETONEIRA ESTACIONÁRIA/MISTURADOR COM ENCARGOS COMPLEMENTARES	SINAPI	H	1,54180000	17,54	27,04
88316	SERVENTE COM ENCARGOS COMPLEMENTARES	SINAPI	H	2,43830000	16,83	41,03
TOTAL Mão de Obra com Encargos Complementares:					68,07	
VALOR:					515,62	

4.1.8. C4281 FORMA P/ CONCRETO "IN LOCO" (FABRICAÇÃO) (M2)

Material	FONTE	UNID	COEFICIENTE	PREÇO UNITÁRIO	TOTAL	
I0524	CHAPA COMPENSADA PLASTIFICADA 18MM (1.22 X 2.44M)	SEINFRA	M2	1,10000000	39,6900	43,6590
I1495	MADEIRA (PEROBA)	SEINFRA	M3	0,04000000	2.454,2100	98,1684
I1730	PREGO 18X30 (2.3/4" X 10) (APROXIMADAMENTE 187UN/KG)	SEINFRA	KG	0,20000000	13,9000	2,7800
TOTAL Material:					144,6074	

Mão de Obra	FONTE	UNID	COEFICIENTE	PREÇO UNITÁRIO	TOTAL	
I0037	AJUDANTE	SEINFRA	H	0,50000000	16,7700	8,3850
I0498	CARPINTEIRO	SEINFRA	H	0,50000000	20,7700	10,3850
TOTAL Mão de Obra:					18,7700	
VALOR:					163,38	

RELATÓRIO ANALÍTICO DE COMPOSIÇÕES DE CUSTOS

	OBRA: IMPLANTAÇÃO DO SISTEMA DE ABASTECIMENTO DE ÁGUA		DATA: 28/06/2023		BDI: 25,00%	
	LOCAL: LOCALIDADE RIACHO VERDE	SEINFRA	VERSÃO	HORA	MES	REF.
	CLIENTE: MUNICÍPIO DE SENADOR POMPEU	SINAPI	027.1 COM DESONERAÇÃO	83,85%	47,76%	05/2021
		Composição	2022/07 COM DESONERAÇÃO	83,55%	47,46%	08/2022
			PRÓPRIA	0,00%	0,00%	

COMISSÃO DE LICITAÇÃO
 Fls 5157
 Rubrica

4.1.9. C4151 ARMADURA DE AÇO CA 50/60 (KG)

Equipamento Custo Horário		FONTES	UNID	COEFICIENTE	PREÇO UNITÁRIO	TOTAL
10705	CAMINHÃO COMERC. EQUIP. C/GUINDASTE (CHP)	SEINFRA	H	0,00800000	125,2600	1,0021
TOTAL Equipamento Custo Horário:						1,0021

Material		FONTES	UNID	COEFICIENTE	PREÇO UNITÁRIO	TOTAL
17952	AÇO CA-50/60	SEINFRA	KG	1,05000000	8,8000	9,2400
10103	ARAME RECOZIDO N.18 BWG	SEINFRA	KG	0,02000000	9,9500	0,1990
TOTAL Material:						9,4390

Mão de Obra		FONTES	UNID	COEFICIENTE	PREÇO UNITÁRIO	TOTAL
10040	AJUDANTE DE ARMADOR/FERREIRO	SEINFRA	H	0,08000000	16,7700	1,3416
10121	ARMADOR/FERREIRO	SEINFRA	H	0,08000000	20,7700	1,6616
TOTAL Mão de Obra:						3,0032

VALOR: 13,44

4.1.10. 98547 IMPERMEABILIZAÇÃO DE SUPERFÍCIE COM MANTA ASFÁLTICA, DUAS CAMADAS, INCLUSIVE APLICAÇÃO DE PRIMER ASFÁLTICO, E=3MM E E=4MM. AF_06/2018 (M2)

Material		FONTES	UNID	COEFICIENTE	PREÇO UNITÁRIO	TOTAL
00004226	GAS DE COZINHA - GLP	SINAPI	KG	0,52000000	8,79	4,57
00004014	MANTA ASFALTICA ELASTOMERICA EM POLIESTER 3 MM, TIPO III, CLASSE B, ACABAMENTO PP (NBR 9952)	SINAPI	M2	1,12500000	65,19	73,33
00004015	MANTA ASFALTICA ELASTOMERICA EM POLIESTER 4 MM, TIPO III, CLASSE B, ACABAMENTO PP (NBR 9952)	SINAPI	M2	1,12500000	80,05	90,05
00000511	PRIMER PARA MANTA ASFALTICA A BASE DE ASFALTO MODIFICADO DILUIDO EM SOLVENTE, APLICACAO A FRIO	SINAPI	L	0,61500000	14,85	9,13
TOTAL Material:						177,08

Mão de Obra com Encargos Complementares		FONTES	UNID	COEFICIENTE	PREÇO UNITÁRIO	TOTAL
88243	AJUDANTE ESPECIALIZADO COM ENCARGOS COMPLEMENTARES	SINAPI	H	0,27800000	17,62	4,89
88270	IMPERMEABILIZADOR COM ENCARGOS COMPLEMENTARES	SINAPI	H	1,37500000	22,36	30,74
TOTAL Mão de Obra com Encargos Complementares:						35,63

VALOR: 212,71

4.1.11. C2768 ESCADA DE MARINHEIRO EM FERRO CHATO C/PROTEÇÃO (M)

Material		FONTES	UNID	COEFICIENTE	PREÇO UNITÁRIO	TOTAL
10794	CHUMBADOR TIPO PARABOULT 3/8 X 3 1/2"	SEINFRA	UN	4,00000000	3,3400	13,3600
11061	ELETRODOS	SEINFRA	KG	1,23000000	18,0100	22,1523
12333	FERRO CHATO 2" x 1/4" (2,53KG/M)	SEINFRA	KG	6,12000000	8,2500	50,4900
12336	FERRO CHATO 2.1/2" x 3/8" (4,74KG/M)	SEINFRA	KG	20,41000000	8,2500	168,3825
12168	TUBO AÇO GALVANIZADO DE 25MM (1")	SEINFRA	M	1,25000000	33,2800	41,6000
TOTAL Material:						295,9848

Mão de Obra		FONTES	UNID	COEFICIENTE	PREÇO UNITÁRIO	TOTAL
10037	AJUDANTE	SEINFRA	H	8,00000000	16,7700	134,1600
10121	ARMADOR/FERREIRO	SEINFRA	H	10,00000000	20,7700	207,7000
12391	PEDREIRO	SEINFRA	H	0,30000000	20,7700	6,2310
11879	SOLDADOR	SEINFRA	H	3,00000000	21,4300	64,2900



RELATÓRIO ANALÍTICO - COMPOSIÇÕES DE CUSTOS

OBRA:	IMPLANTAÇÃO DO SISTEMA DE ABASTECIMENTO DE ÁGUA	DATA: 28/06/2023	BDI: 25,00%		
LOCAL:	LOCALIDADE RIACHO VERDE	FONTE	VERSÃO	HORA	MES
CLIENTE:	MUNICÍPIO DE SENADOR POMPEU	SEINFRA	027.1 COM DESONERAÇÃO	83,85%	47,76%
		SINAPI	2022/07 COM DESONERAÇÃO	83,55%	47,46%
		Composição	PRÓPRIA	0,00%	0,00%
					REF.
					09/2021
					08/2022



TOTAL Mão de Obra:	412,3810
VALOR:	708,37

4.1.12. C3505 GUARDA CORPO C/ CORRIMÃO EM TUBO DE AÇO GALVANIZADO 3/4" (M)

Material	FONTE	UNID	COEFICIENTE	PREÇO UNITÁRIO	TOTAL
10878 COTOVELO AÇO GALVANIZADO DE 3/4"	SEINFRA	UN	0,20000000	7,7500	1,5500
16233 CRUZETA AÇO GALVANIZADO 3/4"	SEINFRA	UN	0,40000000	22,0600	8,8240
11952 TE AÇO GALVANIZADO DE 3/4"	SEINFRA	UN	0,60000000	10,0200	6,0120
12167 TUBO AÇO GALVANIZADO DE 20MM (3/4")	SEINFRA	M	2,70000000	22,4300	60,5610
TOTAL Material:					76,9470

Mão de Obra	FONTE	UNID	COEFICIENTE	PREÇO UNITÁRIO	TOTAL
10121 ARMADOR/FERREIRO	SEINFRA	H	1,00000000	20,7700	20,7700
12391 PEDREIRO	SEINFRA	H	1,00000000	20,7700	20,7700
TOTAL Mão de Obra:					41,5400
VALOR:					118,49

4.1.13. C4843 CAIXA EM ALVENARIA TIJOLO FURADO, ESP. = 10cm (60x 60x60cm), LASTRO DE BRITA, EXCETO ESCAVAÇÃO E TAMPA (UN)

Serviço	FONTE	UNID	COEFICIENTE	PREÇO UNITÁRIO	TOTAL
C0073 ALVENARIA DE TIJOLO CERÂMICO FURADO (9x19x19)cm C/ARGAMASSA MISTA DE CAL HIDRATADA ESP.=10cm (1:2:8)	SEINFRA	M2	1,78000000	59,5100	105,9278
C0776 CHAPISCO C/ ARGAMASSA DE CIMENTO E AREIA S/PENEIRAR TRAÇO 1:3 ESP.= 5mm P/ PAREDE	SEINFRA	M2	1,83000000	6,1500	11,2545
C1605 LASTRO DE BRITA APOLOADO MANUALMENTE	SEINFRA	M3	0,04000000	129,3900	5,1756
C3037 REBOCO C/ ARGAMASSA DE CIMENTO E AREIA PENEIRADA, TRAÇO 1:4	SEINFRA	M2	1,83000000	41,4600	75,8718
TOTAL Serviço:					198,2297
VALOR:					198,23

4.1.14. 5928 GUINDAUTO HIDRÁULICO, CAPACIDADE MÁXIMA DE CARGA 6200 KG, MOMENTO MÁXIMO DE CARGA 11,7 TM, ALCANCE MÁXIMO HORIZONTAL 9,70 M, INCLUSIVE CAMINHÃO TOCO PBT 16.000 KG, POTÊNCIA DE 189 CV - CHP DIURNO. AF_06/2014 (CHP)

Mão de Obra com Encargos Complementares	FONTE	UNID	COEFICIENTE	PREÇO UNITÁRIO	TOTAL
88286 MOTORISTA OPERADOR DE MUNCK COM ENCARGOS COMPLEMENTARES	SINAPI	H	1,00000000	17,02	17,02
TOTAL Mão de Obra com Encargos Complementares:					17,02

Serviço	FONTE	UNID	COEFICIENTE	PREÇO UNITÁRIO	TOTAL
89259 GUINDAUTO HIDRÁULICO, CAPACIDADE MÁXIMA DE CARGA 6200 KG, MOMENTO MÁXIMO DE CARGA 11,7 TM, ALCANCE MÁXIMO HORIZONTAL 9,70 M, INCLUSIVE CAMINHÃO TOCO PBT 16.000 KG, POTÊNCIA DE 189 CV - DEPRECIÇÃO. AF_06/2014	SINAPI	H	1,00000000	23,76	23,76
91466 GUINDAUTO HIDRÁULICO, CAPACIDADE MÁXIMA DE CARGA 6200 KG, MOMENTO MÁXIMO DE CARGA 11,7 TM, ALCANCE MÁXIMO HORIZONTAL 9,70 M, INCLUSIVE CAMINHÃO TOCO PBT 16.000 KG, POTÊNCIA DE 189 CV - IMPOSTOS E SEGUROS. AF_08/2015	SINAPI	H	1,00000000	3,48	3,48
89260 GUINDAUTO HIDRÁULICO, CAPACIDADE MÁXIMA DE CARGA 6200 KG, MOMENTO MÁXIMO DE CARGA 11,7 TM, ALCANCE MÁXIMO HORIZONTAL 9,70 M, INCLUSIVE CAMINHÃO TOCO PBT 16.000 KG, POTÊNCIA DE 189 CV - JUROS. AF_06/2014	SINAPI	H	1,00000000	4,39	4,39
89262 GUINDAUTO HIDRÁULICO, CAPACIDADE MÁXIMA DE CARGA 6200 KG, MOMENTO MÁXIMO DE CARGA 11,7 TM, ALCANCE MÁXIMO HORIZONTAL 9,70 M, INCLUSIVE CAMINHÃO TOCO PBT 16.000 KG, POTÊNCIA DE 189 CV - MANUTENÇÃO. AF_06/2014	SINAPI	H	1,00000000	39,84	39,84

RELATÓRIO ANALÍTICO - COMPOSIÇÕES DE CUSTOS



OBRA:	IMPLANTAÇÃO DO SISTEMA DE ABASTECIMENTO DE ÁGUA	DATA :	28/06/2023	BDI :	25,00%
LOCAL:	LOCALIDADE RIACHO VERDE	FORNTE	VERSÃO	HORA	MES
CLIENTE:	MUNICÍPIO DE SENADOR POMPEU	SEINFRA	027.1 COM DESONERAÇÃO	83,85%	47,76%
		SINAPI	2022/07 COM DESONERAÇÃO	83,55%	47,46%
		Composição	PRÓPRIA	0,00%	0,00%
					REF.
					05/2021
					08/2022

91467	GUINDAUTO HIDRÁULICO, CAPACIDADE MÁXIMA DE CARGA 6200 KG, MOMENTO MÁXIMO DE CARGA 11,7 TM, ALCANCE MÁXIMO HORIZONTAL 9,70 M, INCLUSIVE CAMINHÃO TOCO PBT 16.000 KG, POTÊNCIA DE 189 CV - MATERIAIS NA OPERAÇÃO. AF_08/2015	SINAPI	H	1,00000000	202,98	202,98
TOTAL Serviço:						274,45
VALOR:						291,47



4.1.15. C4208 PÁRA-RAIO TIPO FRANKLIN C/ SINALIZADOR (FORNECIMENTO E MONTAGEM) (UN)

Serviço	FONTE	UNID	COEFICIENTE	PREÇO UNITÁRIO	TOTAL
C0093	APARELHO SINALIZADOR DE OBSTÁCULOS C/CÉLULA FOTOELÉTRICA	SEINFRA	UN	1,00000000	144,4100
C0327	ATERRAMENTO COMPLETO C/ 3 HASTES COPPERWELD P/PÁRA-RAIOS	SEINFRA	CJ	1,00000000	813,2000
C0520	CABO COBRE NU 35MM2	SEINFRA	M	20,00000000	33,3100
C1790	MASTRO SIMPLES DE FERRO GALV. P/PÁRA-RAIO H=3M, D=40 OU 50MM	SEINFRA	UN	1,00000000	812,6900
C2060	PÁRA-RAIOS TIPO FRANKLIN	SEINFRA	UN	1,00000000	128,0400
C2056	PROTEÇÃO DA CORDOALHA DOS PÁRA-RAIOS C/TUBO PVC RIGIDOS 50MM (2") X3.00M	SEINFRA	UN	1,00000000	168,2800
TOTAL Serviço:					2.732,8200
VALOR:					2.732,82

4.1.16. C1999 PORTÃO DE FERRO EM BARRA CHATA TIPO TIJOLINHO (M2)

Material	FONTE	UNID	COEFICIENTE	PREÇO UNITÁRIO	TOTAL
I0108	AREIA GROSSA	SEINFRA	M3	0,00050000	73,9700
I0208	BATENTE DE FERRO	SEINFRA	M	1,30000000	19,5300
I0805	CIMENTO PORTLAND	SEINFRA	KG	0,15000000	0,5500
I1158	FECHO DE ALAVANCA DE FERRO DE 22CM	SEINFRA	UN	0,33000000	22,4400
I1224	GRADIL DE FERRO COM BARRA CHATA	SEINFRA	M2	1,00000000	118,6000
TOTAL Material:					151,5137
Mão de Obra	FONTE	UNID	COEFICIENTE	PREÇO UNITÁRIO	TOTAL
I1530	MONTADOR	SEINFRA	H	1,00000000	20,7700
I2391	PEDREIRO	SEINFRA	H	0,35000000	20,7700
I2543	SERVENTE	SEINFRA	H	0,25000000	15,5500
TOTAL Mão de Obra:					31,9270
VALOR:					183,44

4.1.17. C1614 LATEX DUAS DEMÃOS EM PAREDES EXTERNAS S/MASSA (M2)

Material	FONTE	UNID	COEFICIENTE	PREÇO UNITÁRIO	TOTAL
I0035	AGUARRAZ MINERAL	SEINFRA	L	0,05000000	17,0200
I1488	LÍQUIDO PREPARADOR DE SUPERFÍCIES	SEINFRA	L	0,12000000	11,7900
I1347	LIXA PARA MADEIRA/MASSA	SEINFRA	UN	0,25000000	0,5400
I2097	TINTA LATEX ACRÍLICA	SEINFRA	L	0,17000000	24,3400
TOTAL Material:					6,5386
Mão de Obra	FONTE	UNID	COEFICIENTE	PREÇO UNITÁRIO	TOTAL
I0045	AJUDANTE DE PINTOR	SEINFRA	H	0,35000000	16,7700
I2395	PINTOR	SEINFRA	H	0,40000000	20,7700

RELATÓRIO ANALÍTICO - COMPOSIÇÕES DE CUSTOS



OBRA:	IMPLANTAÇÃO DO SISTEMA DE ABASTECIMENTO DE ÁGUA	DATA: 28/06/2023	BDI: 25,00%		
LOCAL:	LOCALIDADE RIACHO VERDE	FONTE	VERSÃO	HORA	MES
CLIENTE:	MUNICÍPIO DE SENADOR POMPEU	SEINFRA	027.1 COM DESONERAÇÃO	83,85%	47,76%
		SINAPI	2022/07 COM DESONERAÇÃO	83,55%	47,46%
		Composição	PRÓPRIA	0,00%	0,00%
					REF.
					05/2021
					08/2022



TOTAL Mão de Obra:	14,1775
VALOR:	20,72

4.1.18. C1279 ESMALTE DUAS DEMÃOS EM ESQUADRIAS DE FERRO (M2)

Material	FONTE	UNID	COEFICIENTE	PREÇO UNITÁRIO	TOTAL	
I0035	AGUARRAZ MINERAL	SEINFRA	L	0,03000000	17,0200	0,5106
I1100	ESMALTE SINTETICO	SEINFRA	L	0,16000000	24,7400	3,9584
I1346	LIXA PARA FERRO	SEINFRA	UN	0,30000000	1,6700	0,5010
I2293	ZARCÃO	SEINFRA	L	0,12000000	22,3500	2,6820
TOTAL Material:					7,6520	

Mão de Obra	FONTE	UNID	COEFICIENTE	PREÇO UNITÁRIO	TOTAL	
I0045	AJUDANTE DE PINTOR	SEINFRA	H	0,80000000	16,7700	13,4160
I2395	PINTOR	SEINFRA	H	0,80000000	20,7700	16,6160
TOTAL Mão de Obra:					30,0320	
VALOR:					37,68	

4.1.19. C2899 PINTURA LOGOTIPO CAGECE - PROJETO PADRÃO (UN)

Material	FONTE	UNID	COEFICIENTE	PREÇO UNITÁRIO	TOTAL	
I1347	LIXA PARA MADEIRA/MASSA	SEINFRA	UN	1,67000000	0,5400	0,9018
I2425	SOLVENTE	SEINFRA	L	0,50000000	13,3600	6,6800
I2100	TINTA ÓLEO	SEINFRA	L	3,42000000	19,5700	66,9294
TOTAL Material:					74,5112	

Mão de Obra	FONTE	UNID	COEFICIENTE	PREÇO UNITÁRIO	TOTAL	
I0037	AJUDANTE	SEINFRA	H	5,00000000	16,7700	83,8500
I2395	PINTOR	SEINFRA	H	5,00000000	20,7700	103,8500
TOTAL Mão de Obra:					187,7000	
VALOR:					262,21	

4.1.20. 94990 EXECUÇÃO DE PASSEIO (CALÇADA) OU PISO DE CONCRETO COM CONCRETO MOLDADO IN LOCO, FEITO EM OBRA, ACABAMENTO CONVENCIONAL, NÃO ARMADO. AF_07/2016 (M3)

Material	FONTE	UNID	COEFICIENTE	PREÇO UNITÁRIO	TOTAL	
00004517	SARRAFO *2,5 X 7,5* CM EM PINUS, MISTA OU EQUIVALENTE DA REGIAO - BRUTA	SINAPI	M	2,00000000	3,91	7,82
00004460	SARRAFO NAO APARELHADO *2,5 X 10* CM, EM MACARANDUBA, ANGELIM OU EQUIVALENTE DA REGIAO - BRUTA	SINAPI	M	2,50000000	10,29	25,72
TOTAL Material:					33,54	

Mão de Obra com Encargos Complementares	FONTE	UNID	COEFICIENTE	PREÇO UNITÁRIO	TOTAL	
88262	CARPINTEIRO DE FORMAS COM ENCARGOS COMPLEMENTARES	SINAPI	H	2,25600000	22,12	49,90
88309	PEDREIRO COM ENCARGOS COMPLEMENTARES	SINAPI	H	1,98300000	22,36	44,33
88316	SERVEnte COM ENCARGOS COMPLEMENTARES	SINAPI	H	4,23900000	16,83	71,34
TOTAL Mão de Obra com Encargos Complementares:					165,57	

Serviço	FONTE	UNID	COEFICIENTE	PREÇO UNITÁRIO	TOTAL	
94964	CONCRETO FCK = 20MPA, TRAÇO 1:2,7:3 (EM MASSA SECA DE CIMENTO/ AREIA MÉDIA/ BRITA 1) - PREPARO MECÂNICO COM BETONEIRA 400 L. AF_05/2021	SINAPI	M3	1,21300000	428,02	519,18



RELATÓRIO ANALÍTICO - COMPOSIÇÕES DE CUSTOS

OBRA:	IMPLANTAÇÃO DO SISTEMA DE ABASTECIMENTO DE ÁGUA	DATA : 28/06/2023	BDI : 25,00%			
LOCAL:	LOCALIDADE RIACHO VERDE	FORTE	VERSÃO	HORA	MES	REF.
CLIENTE:	MUNICÍPIO DE SENADOR POMPEU	SEINFRA	027.1 COM DESONERAÇÃO	83,85%	47,76%	05/2021
		SINAPI	2022/07 COM DESONERAÇÃO	83,55%	47,46%	08/2022
		Composição	PRÓPRIA	0,00%	0,00%	

TOTAL Serviço: 519,18

VALOR: 718,29

4.2.1.1. 00009860 TUBO PVC, ROSCAVEL, 2", PARA AGUA FRIA PREDIAL (M)

Material	FORTE	UNID	COEFICIENTE	PREÇO UNITÁRIO	TOTAL
00009860 TUBO PVC, ROSCAVEL, 2", PARA AGUA FRIA PREDIAL	SINAPI	M	1,00000000	58,36	58,36
TOTAL Material:					58,36
VALOR:					58,36

4.2.1.2. 00001798 CURVA 90 GRAUS DE FERRO GALVANIZADO, COM ROSCA BSP MACHO, DE 2" (UN)

Material	FORTE	UNID	COEFICIENTE	PREÇO UNITÁRIO	TOTAL
00001798 CURVA 90 GRAUS DE FERRO GALVANIZADO, COM ROSCA BSP MACHO, DE 2"	SINAPI	UN	1,00000000	132,70	132,70
TOTAL Material:					132,70
VALOR:					132,70

4.2.1.3. 00003912 LUVA DE FERRO GALVANIZADO, COM ROSCA BSP, DE 2" (UN)

Material	FORTE	UNID	COEFICIENTE	PREÇO UNITÁRIO	TOTAL
00003912 LUVA DE FERRO GALVANIZADO, COM ROSCA BSP, DE 2"	SINAPI	UN	1,00000000	36,45	36,45
TOTAL Material:					36,45
VALOR:					36,45

4.2.1.4. 00000048 ADAPTADOR, PVC PBA, BOLSA/ROSCA, JE, DN 50 / DE 60 MM (UN)

Material	FORTE	UNID	COEFICIENTE	PREÇO UNITÁRIO	TOTAL
00000048 ADAPTADOR, PVC PBA, BOLSA/ROSCA, JE, DN 50 / DE 60 MM	SINAPI	UN	1,00000000	25,06	25,06
TOTAL Material:					25,06
VALOR:					25,06

4.2.1.5. 00006028 REGISTRO GAVETA BRUTO EM LATAO FORJADO, BITOLA 2" (REF 1509) (UN)

Material	FORTE	UNID	COEFICIENTE	PREÇO UNITÁRIO	TOTAL
00006028 REGISTRO GAVETA BRUTO EM LATAO FORJADO, BITOLA 2" (REF 1509)	SINAPI	UN	1,00000000	121,28	121,28
TOTAL Material:					121,28
VALOR:					121,28

4.2.2.1. 00009860 TUBO PVC, ROSCAVEL, 2", PARA AGUA FRIA PREDIAL (M)

Material	FORTE	UNID	COEFICIENTE	PREÇO UNITÁRIO	TOTAL
00009860 TUBO PVC, ROSCAVEL, 2", PARA AGUA FRIA PREDIAL	SINAPI	M	1,00000000	58,36	58,36
TOTAL Material:					58,36
VALOR:					58,36

4.2.2.2. 00003912 LUVA DE FERRO GALVANIZADO, COM ROSCA BSP, DE 2" (UN)



RELATÓRIO ANALÍTICO - COMPOSIÇÕES DE CUSTOS

OBRA:	IMPLANTAÇÃO DO SISTEMA DE ABASTECIMENTO DE ÁGUA	DATA : 28/06/2023	BDI : 25,00%			
LOCAL:	LOCALIDADE RIACHO VERDE	FORTE	VERSÃO	HORA	MES	REF.
CLIENTE:	MUNICÍPIO DE SENADOR POMPEU	SEINFRA	027.1 COM DESONERAÇÃO	83,85%	47,76%	05/2021
		SINAPI	2022/07 COM DESONERAÇÃO	83,55%	47,46%	08/2022
		Composição	PRÓPRIA	0,00%	0,00%	

Material	FORTE	UNID	COEFICIENTE	PREÇO UNITÁRIO	TOTAL
00003912	SINAPI	UN	1,00000000	36,45	36,45
TOTAL Material:					36,45
VALOR:					36,45

COMISSÃO DE LICITAÇÃO
FIS 515
M
Rubrica

4.2.2.3. 00006028 REGISTRO GAVETA BRUTO EM LATAO FORJADO, BITOLA 2" (REF 1509) (UN)

Material	FORTE	UNID	COEFICIENTE	PREÇO UNITÁRIO	TOTAL
00006028	SINAPI	UN	1,00000000	121,28	121,28
TOTAL Material:					121,28
VALOR:					121,28

4.2.2.4. 00000048 ADAPTADOR, PVC PBA, BOLSA/ROSCA, JE, DN 50 / DE 60 MM (UN)

Material	FORTE	UNID	COEFICIENTE	PREÇO UNITÁRIO	TOTAL
00000048	SINAPI	UN	1,00000000	25,06	25,06
TOTAL Material:					25,06
VALOR:					25,06

4.2.3.1. 00009860 TUBO PVC, ROSCAVEL, 2", PARA AGUA FRIA PREDIAL (M)

Material	FORTE	UNID	COEFICIENTE	PREÇO UNITÁRIO	TOTAL
00009860	SINAPI	M	1,00000000	58,36	58,36
TOTAL Material:					58,36
VALOR:					58,36

4.2.3.2. 00001798 CURVA 90 GRAUS DE FERRO GALVANIZADO, COM ROSCA BSP MACHO, DE 2" (UN)

Material	FORTE	UNID	COEFICIENTE	PREÇO UNITÁRIO	TOTAL
00001798	SINAPI	UN	1,00000000	132,70	132,70
TOTAL Material:					132,70
VALOR:					132,70

4.2.3.3. 00006298 TE DE FERRO GALVANIZADO, DE 2" (UN)

Material	FORTE	UNID	COEFICIENTE	PREÇO UNITÁRIO	TOTAL
00006298	SINAPI	UN	1,00000000	68,85	68,85
TOTAL Material:					68,85
VALOR:					68,85

4.2.3.4. 00006028 REGISTRO GAVETA BRUTO EM LATAO FORJADO, BITOLA 2" (REF 1509) (UN)

Material	FORTE	UNID	COEFICIENTE	PREÇO UNITÁRIO	TOTAL
00006028	SINAPI	UN	1,00000000	121,28	121,28
TOTAL Material:					121,28

RELATÓRIO ANALÍTICO - COMPOSIÇÕES DE CUSTOS							
	OBRA:	IMPLANTAÇÃO DO SISTEMA DE ABASTECIMENTO DE ÁGUA	DATA : 28/06/2023	BDI : 25,00%			
	LOCAL:	LOCALIDADE RIACHO VERDE	FORTE	VERSÃO	HORA	MES	REF.
	CLIENTE:	MUNICÍPIO DE SENADOR POMPEU	SEINFRA	027.1 COM DESONERAÇÃO	83,85%	47,76%	05/2021
			SINAPI	2022/07 COM DESONERAÇÃO	83,55%	47,46%	08/2022
			Composição	PRÓPRIA	0,00%	0,00%	

COMISSÃO DE LICITAÇÃO
Fis 518
M
Rubrica

VALOR:	121,28
--------	--------

5.1.1. 90105 ESCAVAÇÃO MECANIZADA DE VALA COM PROFUNDIDADE ATÉ 1,5 M (MÉDIA MONTANTE E JUSANTE/UMA COMPOSIÇÃO POR TRECHO), RETROESCAV. (0,26 M3), LARGURA MENOR QUE 0,8 M, EM SOLO DE 1ª CATEGORIA, LOCAIS COM BAIXO NÍVEL DE INTERFERÊNCIA. AF_02/2021 (M3)

Equipamento Custo Horário	FORTE	UNID	COEFICIENTE	PREÇO UNITÁRIO	TOTAL
5679 RETROESCAVADEIRA SOBRE RODAS COM CARREGADEIRA, TRAÇÃO 4X4, POTÊNCIA LÍQ. 88 HP, CAÇAMBA CARREG. CAP. MÍN. 1 M3, CAÇAMBA RETRO CAP. 0,26 M3, PESO OPERACIONAL MÍN. 6.674 KG, PROFUNDIDADE ESCAVAÇÃO MÁX. 4,37 M - CHI DIURNO. AF_06/2014	SINAPI	CHI	0,03920000	49,95	1,95
5678 RETROESCAVADEIRA SOBRE RODAS COM CARREGADEIRA, TRAÇÃO 4X4, POTÊNCIA LÍQ. 88 HP, CAÇAMBA CARREG. CAP. MÍN. 1 M3, CAÇAMBA RETRO CAP. 0,26 M3, PESO OPERACIONAL MÍN. 6.674 KG, PROFUNDIDADE ESCAVAÇÃO MÁX. 4,37 M - CHP DIURNO. AF_06/2014	SINAPI	CHP	0,03240000	145,75	4,72
TOTAL Equipamento Custo Horário:					6,67

Mão de Obra com Encargos Complementares	FORTE	UNID	COEFICIENTE	PREÇO UNITÁRIO	TOTAL
88316 SERVENTE COM ENCARGOS COMPLEMENTARES	SINAPI	H	0,07170000	16,83	1,20
TOTAL Mão de Obra com Encargos Complementares:					1,20
VALOR:					7,87

5.1.2. 102314 ESCAVAÇÃO MECANIZADA DE VALA COM PROF. ATÉ 1,5 M (MÉDIA MONTANTE E JUSANTE/UMA COMPOSIÇÃO POR TRECHO), COM ESCAVADEIRA (0,8 M3), LARG. MENOR QUE 1,5 M, EM SOLO DE 2ª CATEGORIA, LOCAIS COM BAIXO NÍVEL DE INTERFERÊNCIA. AF_02/2021 (M3)

Equipamento Custo Horário	FORTE	UNID	COEFICIENTE	PREÇO UNITÁRIO	TOTAL
5632 ESCAVADEIRA HIDRÁULICA SOBRE ESTEIRAS, CAÇAMBA 0,80 M3, PESO OPERACIONAL 17 T, POTENCIA BRUTA 111 HP - CHI DIURNO. AF_06/2014	SINAPI	CHI	0,02720000	76,50	2,08
5631 ESCAVADEIRA HIDRÁULICA SOBRE ESTEIRAS, CAÇAMBA 0,80 M3, PESO OPERACIONAL 17 T, POTENCIA BRUTA 111 HP - CHP DIURNO. AF_06/2014	SINAPI	CHP	0,02500000	218,71	5,46
TOTAL Equipamento Custo Horário:					7,54

Mão de Obra com Encargos Complementares	FORTE	UNID	COEFICIENTE	PREÇO UNITÁRIO	TOTAL
88316 SERVENTE COM ENCARGOS COMPLEMENTARES	SINAPI	H	0,05220000	16,83	0,87
TOTAL Mão de Obra com Encargos Complementares:					0,87
VALOR:					8,41

5.1.3. C5177 ESCAVAÇÃO EM ROCHA BRANDA A FRIO COM ESCAVADEIRA HIDRÁULICA E ROMPEDOR ACOPLADO (M3)

Equipamento Custo Horário	FORTE	UNID	COEFICIENTE	PREÇO UNITÁRIO	TOTAL
19402 ESCAVADEIRA HIDRÁULICA C/ ROMPEDOR (CHI)	SEINFRA	H	0,33000000	137,0200	45,2166
19401 ESCAVADEIRA HIDRÁULICA C/ ROMPEDOR (CHP)	SEINFRA	H	0,50000000	353,3300	176,6650
TOTAL Equipamento Custo Horário:					221,8816
VALOR:					221,88

5.1.4. 93378 REATERRO MECANIZADO DE VALA COM RETROESCAVADEIRA (CAPACIDADE DA CAÇAMBA DA RETRO: 0,26 M³ / POTÊNCIA: 88 HP), LARGURA ATÉ 0,8 M, PROFUNDIDADE ATÉ 1,5 M, COM SOLO DE 1ª CATEGORIA EM LOCAIS COM BAIXO NÍVEL DE INTERFERÊNCIA. AF_04/2016 (M3)

Equipamento Custo Horário	FORTE	UNID	COEFICIENTE	PREÇO UNITÁRIO	TOTAL
91534 COMPACTADOR DE SOLOS DE PERCUSSÃO (SOQUETE) COM MOTOR A GASOLINA 4 TEMPOS, POTÊNCIA 4 CV - CHI DIURNO. AF_08/2015	SINAPI	CHI	0,19000000	21,04	3,99



RELATÓRIO ANALÍTICO - COMPOSIÇÕES DE CUSTOS

OBRA:	IMPLANTAÇÃO DO SISTEMA DE ABASTECIMENTO DE ÁGUA	DATA: 28/06/2023	BDI: 25,00%
LOCAL:	LOCALIDADE RIACHO VERDE	FONTE:	VERSÃO:
CLIENTE:	MUNICÍPIO DE SENADOR POMPEU	SEINFRA:	HORA:
		SINAPI:	MES:
		Composição:	REF.:

COMISSÃO DE LICITAÇÃO
 5159
 Fis M
 Rubrica

Código	Descrição	Fonte	Unid	Coeficiente	Preço Unitário	Total
91533	COMPACTADOR DE SOLOS DE PERCUSSÃO (SOQUETE) COM MOTOR A GASOLINA 4 TEMPOS, POTÊNCIA 4 CV - CHP DIURNO. AF_08/2015	SINAPI	CHP	0,20500000	28,50	5,84
5679	RETROESCAVADEIRA SOBRE RODAS COM CARREGADEIRA, TRAÇÃO 4X4, POTÊNCIA LÍQ. 88 HP, CAÇAMBA CARREG. CAP. MÍN. 1 M3, CAÇAMBA RETRO CAP. 0,26 M3, PESO OPERACIONAL MÍN. 6.674 KG, PROFUNDIDADE ESCAVAÇÃO MÁX. 4,37 M - CHI DIURNO. AF_06/2014	SINAPI	CHI	0,05400000	49,95	2,69
5678	RETROESCAVADEIRA SOBRE RODAS COM CARREGADEIRA, TRAÇÃO 4X4, POTÊNCIA LÍQ. 88 HP, CAÇAMBA CARREG. CAP. MÍN. 1 M3, CAÇAMBA RETRO CAP. 0,26 M3, PESO OPERACIONAL MÍN. 6.674 KG, PROFUNDIDADE ESCAVAÇÃO MÁX. 4,37 M - CHP DIURNO. AF_06/2014	SINAPI	CHP	0,04100000	145,75	5,97

TOTAL Equipamento Custo Horário: 18,49

Código	Descrição	Fonte	Unid	Coeficiente	Preço Unitário	Total
Mão de Obra com Encargos Complementares						
88316	SERVENTE COM ENCARGOS COMPLEMENTARES	SINAPI	H	0,04200000	16,83	0,70
TOTAL Mão de Obra com Encargos Complementares:						0,70

Código	Descrição	Fonte	Unid	Coeficiente	Preço Unitário	Total
Serviço						
95606	UMIDIFICAÇÃO DE MATERIAL PARA VALAS COM CAMINHÃO PIPA 10000L. AF_11/2016	SINAPI	M3	1,00000000	2,36	2,36
TOTAL Serviço:						2,36

VALOR: 21,55

5.1.5. C0328 ATERRO C/COMPACTAÇÃO MECÂNICA E CONTROLE, MAT. DE AQUISIÇÃO (M3)

Código	Descrição	Fonte	Unid	Coeficiente	Preço Unitário	Total
Equipamento Custo Horário						
10706	CAMINHÃO TANQUE 6.000 l (CHP)	SEINFRA	H	0,03500000	133,7300	4,6806
10725	COMPACTADOR DE PLACA VIBRATÓRIA HP 7 (CHP)	SEINFRA	H	0,03500000	41,9300	1,4676
TOTAL Equipamento Custo Horário:						6,1482

Código	Descrição	Fonte	Unid	Coeficiente	Preço Unitário	Total
Material						
10111	AREIA VERMELHA	SEINFRA	M3	1,10000000	60,2700	66,2970
TOTAL Material:						66,2970

Código	Descrição	Fonte	Unid	Coeficiente	Preço Unitário	Total
Mão de Obra						
12543	SERVENTE	SEINFRA	H	1,05000000	15,5500	16,3275
TOTAL Mão de Obra:						16,3275

VALOR: 88,77

5.1.6. 97124 ASSENTAMENTO DE TUBO DE PVC PBA PARA REDE DE ÁGUA, DN 50 MM, JUNTA ELÁSTICA INTEGRADA, INSTALADO EM LOCAL COM NÍVEL BAIXO DE INTERFERÊNCIAS (NÃO INCLUI FORNECIMENTO). AF_11/2017 (M)

Código	Descrição	Fonte	Unid	Coeficiente	Preço Unitário	Total
Material						
00020078	PASTA LUBRIFICANTE PARA TUBOS E CONEXÕES COM JUNTA ELÁSTICA, EMBALAGEM DE *400* GR (USO EM PVC, ACO, POLIETILENO E OUTROS)	SINAPI	UN	0,00430000	22,79	0,09
TOTAL Material:						0,09

Código	Descrição	Fonte	Unid	Coeficiente	Preço Unitário	Total
Mão de Obra com Encargos Complementares						
88246	ASSENTADOR DE TUBOS COM ENCARGOS COMPLEMENTARES	SINAPI	H	0,01760000	14,85	0,26
88316	SERVENTE COM ENCARGOS COMPLEMENTARES	SINAPI	H	0,01760000	16,83	0,29
TOTAL Mão de Obra com Encargos Complementares:						0,55

VALOR: 0,64



RELATÓRIO ANALÍTICO - COMPOSIÇÕES DE CUSTOS

OBRA:	IMPLANTAÇÃO DO SISTEMA DE ABASTECIMENTO DE ÁGUA	DATA : 28/06/2023	BDI : 25,00%			
LOCAL:	LOCALIDADE RIACHO VERDE	FONTE	VERSÃO	HORA	MES	REF.
CLIENTE:	MUNICÍPIO DE SENADOR POMPEU	SEINFRA	027.1 COM DESONERAÇÃO	83,85%	47,76%	05/2021
		SINAPI	2022/07 COM DESONERAÇÃO	83,55%	47,46%	08/2022
		Composição	PRÓPRIA	0,00%	0,00%	

COMISSÃO DE LICITAÇÃO
5160
FIS
M
Rubrica

5.2.1. 00036084 TUBO PVC PBA JEI, CLASSE 12, DN 50 MM, PARA REDE DE ÁGUA (NBR 5647) (M)

Material	FONTE	UNID	COEFICIENTE	PREÇO UNITÁRIO	TOTAL
00036084 TUBO PVC PBA JEI, CLASSE 12, DN 50 MM, PARA REDE DE AGUA (NBR 5647)	SINAPI	M	1,00000000	20,14	20,14
TOTAL Material:					20,14
VALOR:					20,14

5.2.2. 00001206 CAP, PVC PBA, JE, DN 50 / DE 60 MM, PARA REDE DE AGUA (NBR 10351) (UN)

Material	FONTE	UNID	COEFICIENTE	PREÇO UNITÁRIO	TOTAL
00001206 CAP, PVC PBA, JE, DN 50 / DE 60 MM, PARA REDE DE AGUA (NBR 10351)	SINAPI	UN	1,00000000	9,87	9,87
TOTAL Material:					9,87
VALOR:					9,87

5.2.3. 00001845 CURVA PVC PBA, JE, PB, 90 GRAUS, DN 50 / DE 60 MM, PARA REDE AGUA (NBR 10351) (UN)

Material	FONTE	UNID	COEFICIENTE	PREÇO UNITÁRIO	TOTAL
00001845 CURVA PVC PBA, JE, PB, 90 GRAUS, DN 50 / DE 60 MM, PARA REDE AGUA (NBR 10351)	SINAPI	UN	1,00000000	44,93	44,93
TOTAL Material:					44,93
VALOR:					44,93

5.2.4. 00001831 CURVA PVC PBA, JE, PB, 45 GRAUS, DN 50 / DE 60 MM, PARA REDE AGUA (NBR 10351) (UN)

Material	FONTE	UNID	COEFICIENTE	PREÇO UNITÁRIO	TOTAL
00001831 CURVA PVC PBA, JE, PB, 45 GRAUS, DN 50 / DE 60 MM, PARA REDE AGUA (NBR 10351)	SINAPI	UN	1,00000000	35,86	35,86
TOTAL Material:					35,86
VALOR:					35,86

6.1.1. 16242 EQUIPAMENTO P/ CLORAÇÃO, CLORADOR DE PASTILHAS, TIPO SANY-CLOR 5000 INCL. INSTALAÇÃO (UN)

Material	FONTE	UNID	COEFICIENTE	PREÇO UNITÁRIO	TOTAL
16242 EQUIPAMENTO P/ CLORAÇÃO, CLORADOR DE PASTILHAS, TIPO SANY-CLOR 5000 INCL. INSTALAÇÃO	SEINFRA	UN	1,00000000	898,7900	898,7900
TOTAL Material:					898,7900
VALOR:					898,79

7.1.1. C2865 LIGAÇÃO PREDIAL D'ÁGUA PADRÃO CAGECE (UN)

Equipamento Custo Horário	FONTE	UNID	COEFICIENTE	PREÇO UNITÁRIO	TOTAL
10786 VEÍCULO UTILITÁRIO KOMBI (CHP)	SEINFRA	H	0,15000000	76,1200	11,4180
TOTAL Equipamento Custo Horário:					11,4180
Material	FONTE	UNID	COEFICIENTE	PREÇO UNITÁRIO	TOTAL
12344 FITA VEDA ROSCA 25M x 3/4"	SEINFRA	UN	0,05000000	6,8200	0,3410
TOTAL Material:					0,3410
Mão de Obra	FONTE	UNID	COEFICIENTE	PREÇO UNITÁRIO	TOTAL

RELATÓRIO ANALÍTICO - COMPOSIÇÕES DE CUSTOS							
	OBRA:	IMPLANTAÇÃO DO SISTEMA DE ABASTECIMENTO DE ÁGUA DE L	DATA:	28/06/2023	BDI: 25,00%		
	LOCAL:	LOCALIDADE RIACHO VERDE	FONTE:	VERSÃO	HORA	MES	REF.
	CLIENTE:	MUNICÍPIO DE SENADOR POMPEU	SEINFRA	027.1 COM DESONERAÇÃO	83,85%	47,76%	05/2021
			SINAPI	2022/07 COM DESONERAÇÃO	83,55%	47,46%	08/2022
			Composição	PRÓPRIA	0,00%	0,00%	

12320	ENCANADOR	SEINFRA	H	0,90000000	20,3200	18,2880
12543	SERVENTE	SEINFRA	H	0,60000000	15,5500	9,3300
TOTAL Mão de Obra:						27,6180

Serviço		FONTE	UNID	COEFICIENTE	PREÇO UNITÁRIO	TOTAL
C0838	CONCRETO P/VIBR., FCK 10 MPa COM AGREGADO ADQUIRIDO	SEINFRA	M3	0,01300000	371,5300	4,8299
C1400	FORMA DE TÁBUAS DE 1" DE 3A. P/FUNDAÇÕES UTIL. 5 X	SEINFRA	M2	0,03000000	66,0200	1,9806
TOTAL Serviço:						6,8105
VALOR:						46,19

7.1.2. C2919 RAMAL PREDIAL S/ PAVIMENTAÇÃO (M)

Mão de Obra		FONTE	UNID	COEFICIENTE	PREÇO UNITÁRIO	TOTAL
12320	ENCANADOR	SEINFRA	H	0,04000000	20,3200	0,8128
12543	SERVENTE	SEINFRA	H	0,04000000	15,5500	0,6220
TOTAL Mão de Obra:						1,4348

Serviço		FONTE	UNID	COEFICIENTE	PREÇO UNITÁRIO	TOTAL
C2784	ESCAVAÇÃO MANUAL SOLO DE 1A.CAT. PROF. ATÉ 1.50m	SEINFRA	M3	0,18000000	41,2100	7,4178
C2920	REATERRO C/COMPACTAÇÃO MECÂNICA, E CONTROLE, MATERIAL DA VALA	SEINFRA	M3	0,18000000	22,4800	4,0464
TOTAL Serviço:						11,4642
VALOR:						12,90

7.2.1. 103372 TUBO PEAD LISO PARA REDE DE ÁGUA OU ESGOTO, DIÂMETRO DE 20 MM, JUNTA SOLDADA (NÃO INCLUI A EXECUÇÃO DE SOLDA) - FORNECIMENTO E ASSENTAMENTO. AF_12/2021 (M)

Material		FONTE	UNID	COEFICIENTE	PREÇO UNITÁRIO	TOTAL
00009813	TUBO DE POLIETILENO DE ALTA DENSIDADE (PEAD), PE-80, DE = 20 MM X 2,3 MM DE PAREDE, PARA LIGACAO DE AGUA PREDIAL (NBR 15561)	SINAPI	M	1,00000000	5,65	5,65
TOTAL Material:						5,65

Mão de Obra com Encargos Complementares		FONTE	UNID	COEFICIENTE	PREÇO UNITÁRIO	TOTAL
88246	ASSENTADOR DE TUBOS COM ENCARGOS COMPLEMENTARES	SINAPI	H	0,00340000	14,85	0,05
88316	SERVENTE COM ENCARGOS COMPLEMENTARES	SINAPI	H	0,00680000	16,83	0,11
TOTAL Mão de Obra com Encargos Complementares:						0,16
VALOR:						5,81

7.2.2. 00001414 COLAR TOMADA PVC, COM TRAVAS, SAIDA COM ROSCA, DE 60 MM X 1/2" OU 60 MM X 3/4", PARA LIGACAO PREDIAL DE AGUA (UN)

Material		FONTE	UNID	COEFICIENTE	PREÇO UNITÁRIO	TOTAL
00001414	COLAR TOMADA PVC, COM TRAVAS, SAIDA COM ROSCA, DE 60 MM X 1/2" OU 60 MM X 3/4", PARA LIGACAO PREDIAL DE AGUA	SINAPI	UN	1,00000000	12,17	12,17
TOTAL Material:						12,17
VALOR:						12,17

7.2.3. 00000061 ADAPTADOR DE COMPRESSAO EM POLIPROPILENO (PP), PARA TUBO EM PEAD, 20 MM X 3/4", PARA LIGACAO PREDIAL DE AGUA (NTS 179) (UN)

Material		FONTE	UNID	COEFICIENTE	PREÇO UNITÁRIO	TOTAL
00000061	ADAPTADOR DE COMPRESSAO EM POLIPROPILENO (PP), PARA TUBO EM PEAD, 20 MM X 3/4", PARA LIGACAO PREDIAL DE AGUA (NTS 179)	SINAPI	UN	1,00000000	4,68	4,68



RELATÓRIO ANALÍTICO - COMPOSIÇÕES DE CUSTOS

OBRA:	IMPLANTAÇÃO DO SISTEMA DE ABASTECIMENTO DE ÁGUA	DATA : 28/06/2023	BDI : 25,00%			
LOCAL:	LOCALIDADE RIACHO VERDE	FONTE	VERSÃO	HORA	MES	REF.
CLIENTE:	MUNICÍPIO DE SENADOR POMPEU	SEINFRA	027.1 COM DESONERAÇÃO	83,85%	47,76%	05/2021
		SINAPI	2022/07 COM DESONERAÇÃO	83,55%	47,46%	08/2022
		Composição	PRÓPRIA	0,00%	0,00%	

COMISSÃO DE LIC.
Fis 5162
M
Rubrica

TOTAL Material:	4,68
VALOR:	4,68

7.2.4. 00003729 KIT CAVALETE, PVC, COM REGISTRO, PARA HIDROMETRO, BITOLAS 1/2" OU 3/4" - COMPLETO (UN)

Material	FONTE	UNID	COEFICIENTE	PREÇO UNITÁRIO	TOTAL
00003729 KIT CAVALETE, PVC, COM REGISTRO, PARA HIDROMETRO, BITOLAS 1/2" OU 3/4" - COMPLETO	SINAPI	UN	1,00000000	97,56	97,56

TOTAL Material:	97,56
VALOR:	97,56

7.2.5. 00012773 HIDROMETRO UNIJATO / MEDIDOR DE AGUA, DN 1/2", VAZAO MAXIMA DE 3 M3/H, PARA AGUA POTAVEL FRIA, RELOJOARIA PLANA, CLASSE B, HORIZONTAL (SEM CONEXOES) (UN)

Material	FONTE	UNID	COEFICIENTE	PREÇO UNITÁRIO	TOTAL
00012773 HIDROMETRO UNIJATO / MEDIDOR DE AGUA, DN 1/2", VAZAO MAXIMA DE 3 M3/H, PARA AGUA POTAVEL FRIA, RELOJOARIA PLANA, CLASSE B, HORIZONTAL (SEM CONEXOES)	SINAPI	UN	1,00000000	122,61	122,61

TOTAL Material:	122,61
VALOR:	122,61

8.1.1. C2102 RASPAGEM E LIMPEZA DO TERRENO (M2)

Mão de Obra	FONTE	UNID	COEFICIENTE	PREÇO UNITÁRIO	TOTAL
12543 SERVENTE	SEINFRA	H	0,25000000	15,5500	3,8875

TOTAL Mão de Obra:	3,8875
VALOR:	3,89

8.1.2. 99059 LOCAÇÃO CONVENCIONAL DE OBRA, UTILIZANDO GABARITO DE TÁBUAS CORRIDAS PONTALETADAS A CADA 2,00M - 2 UTILIZAÇÕES. AF_10/2018 (M)

Equipamento Custo Horário	FONTE	UNID	COEFICIENTE	PREÇO UNITÁRIO	TOTAL
91693 SERRA CIRCULAR DE BANCADA COM MOTOR ELÉTRICO POTÊNCIA DE 5HP, COM COIFA PARA DISCO 10" - CHI DIURNO. AF_08/2015	SINAPI	CHI	0,01680000	20,29	0,34
91692 SERRA CIRCULAR DE BANCADA COM MOTOR ELÉTRICO POTÊNCIA DE 5HP, COM COIFA PARA DISCO 10" - CHP DIURNO. AF_08/2015	SINAPI	CHP	0,00390000	21,80	0,08

TOTAL Equipamento Custo Horário:	0,42
----------------------------------	------

Material	FONTE	UNID	COEFICIENTE	PREÇO UNITÁRIO	TOTAL
00004433 CAIBRO NAO APARELHADO *7,5 X 7,5* CM, EM MACARANDUBA, ANGELIM OU EQUIVALENTE DA REGIAO - BRUTA	SINAPI	M	0,41250000	28,51	11,76
00005068 PREGO DE ACO POLIDO COM CABECA 17 X 21 (2 X 11)	SINAPI	KG	0,11100000	19,01	2,11
00004417 SARRAFO NAO APARELHADO *2,5 X 7* CM, EM MACARANDUBA, ANGELIM OU EQUIVALENTE DA REGIAO - BRUTA	SINAPI	M	0,74450000	7,93	5,90
00010567 TABUA *2,5 X 23* CM EM PINUS, MISTA OU EQUIVALENTE DA REGIAO - BRUTA	SINAPI	M	0,55000000	12,65	6,95
00007356 TINTA LATEX ACRILICA PREMIUM, COR BRANCO FOSCO	SINAPI	L	0,02560000	22,04	0,56

TOTAL Material:	27,28
-----------------	-------

Mão de Obra com Encargos Complementares	FONTE	UNID	COEFICIENTE	PREÇO UNITÁRIO	TOTAL
88239 AJUDANTE DE CARPINTEIRO COM ENCARGOS COMPLEMENTARES	SINAPI	H	0,35630000	18,05	6,43
88262 CARPINTEIRO DE FORMAS COM ENCARGOS COMPLEMENTARES	SINAPI	H	0,71250000	22,12	15,76

RELATÓRIO ANALÍTICO - COMPOSIÇÕES DE CUSTOS

	OBRA:	IMPLANTAÇÃO DO SISTEMA DE ABASTECIMENTO DE ÁGUA	DATA: 28/06/2023	BDI: 25,00%	
	LOCAL:	LOCALIDADE RIACHO VERDE	FONTE	VERSÃO	
	CLIENTE:	MUNICÍPIO DE SENADOR POMPEU	SEINFRA	027.1 COM DESONERAÇÃO	HORA
			SINAPI	2022/07 COM DESONERAÇÃO	MES
			Composições	PROPRIA	REF.
				0,00%	05/2021
				0,00%	08/2022

COMISSÃO DE LICITAÇÃO
 Fis 5163
 Rubrica 4

TOTAL Mão de Obra com Encargos Complementares:	22,19
--	-------

Serviço	FONTE	UNID	COEFICIENTE	PREÇO UNITÁRIO	TOTAL	
94974	CONCRETO MAGRO PARA LASTRO, TRAÇO 1:4,5:4,5 (EM MASSA SECA DE CIMENTO/ AREIA MÉDIA/ BRITA 1) - PREPARO MANUAL. AF_05/2021	SINAPI	M3	0,00460000	408,97	1,88
99062	MARCAÇÃO DE PONTOS EM GABARITO OU CAVALETE. AF_10/2018	SINAPI	UN	1,50000000	2,06	3,09
TOTAL Serviço:					4,97	
VALOR:					54,86	

8.1.3. 93358 ESCAVAÇÃO MANUAL DE VALA COM PROFUNDIDADE MENOR OU IGUAL A 1,30 M. AF_02/2021 (M3)

Mão de Obra com Encargos Complementares	FONTE	UNID	COEFICIENTE	PREÇO UNITÁRIO	TOTAL	
88316	SERVENTE COM ENCARGOS COMPLEMENTARES	SINAPI	H	3,95600000	16,83	66,57
TOTAL Mão de Obra com Encargos Complementares:					66,57	
VALOR:					66,57	

8.1.4. C0073 ALVENARIA DE TIJOLO CERÂMICO FURADO (9x19x19)cm C/ARGAMASSA MISTA DE CAL HIDRATADA ESP.=10cm (1:2:8) (M2)

Material	FONTE	UNID	COEFICIENTE	PREÇO UNITÁRIO	TOTAL	
10109	AREIA MEDIA	SEINFRA	M3	0,01500000	66,8300	1,0025
10441	CAL HIDRATADA	SEINFRA	KG	2,18000000	1,0900	2,3762
10805	CIMENTO PORTLAND	SEINFRA	KG	2,18000000	0,5500	1,1990
12081	TIJOLO CERÂMICO FURADO 9X19X19CM	SEINFRA	UN	25,00000000	0,6700	16,7500
TOTAL Material:					21,3277	

Mão de Obra	FONTE	UNID	COEFICIENTE	PREÇO UNITÁRIO	TOTAL	
12391	PEDREIRO	SEINFRA	H	1,00000000	20,7700	20,7700
12543	SERVENTE	SEINFRA	H	1,12000000	15,5500	17,4160
TOTAL Mão de Obra:					38,1860	
VALOR:					59,51	

8.1.5. 98546 IMPERMEABILIZAÇÃO DE SUPERFÍCIE COM MANTA ASFÁLTICA, UMA CAMADA, INCLUSIVE APLICAÇÃO DE PRIMER ASFÁLTICO, E=3MM. AF_06/2018 (M2)

Material	FONTE	UNID	COEFICIENTE	PREÇO UNITÁRIO	TOTAL	
00004226	GAS DE COZINHA - GLP	SINAPI	KG	0,26000000	8,79	2,28
00004014	MANTA ASFÁLTICA ELASTOMÉRICA EM POLIESTER 3 MM, TIPO III, CLASSE B, ACABAMENTO PP (NBR 9952)	SINAPI	M2	1,12500000	65,19	73,33
00000511	PRIMER PARA MANTA ASFÁLTICA A BASE DE ASFALTO MODIFICADO DILUIDO EM SOLVENTE, APLICACAO A FRIO	SINAPI	L	0,61500000	14,85	9,13
TOTAL Material:					84,74	

Mão de Obra com Encargos Complementares	FONTE	UNID	COEFICIENTE	PREÇO UNITÁRIO	TOTAL	
88243	AJUDANTE ESPECIALIZADO COM ENCARGOS COMPLEMENTARES	SINAPI	H	0,19200000	17,62	3,38
88270	IMPERMEABILIZADOR COM ENCARGOS COMPLEMENTARES	SINAPI	H	0,94800000	22,36	21,19
TOTAL Mão de Obra com Encargos Complementares:					24,57	
VALOR:					109,31	

8.1.6. C4418 LAJE PRÉ-FABRICADA P/ FÔRRO - VÃO DE 2,01 A 3 m (M2)

RELATÓRIO ANALÍTICO - COMPOSIÇÕES DE CUSTOS



OBRA:	IMPLANTAÇÃO DO SISTEMA DE ABASTECIMENTO DE ÁGUA	DATA: 28/06/2023	BDI: 25,00%		
LOCAL:	LOCALIDADE RIACHO VERDE	FONTE	VERSÃO	HORA	MES
CLIENTE:	MUNICÍPIO DE SENADOR POMPEU	SEINFRA	027.1 COM DESONERAÇÃO	83,85%	47,76%
		SINAPI	2022/07 COM DESONERAÇÃO	83,55%	47,46%
		Composição	PRÓPRIA	0,00%	0,00%
					05/2021
					08/2022

COMISSÃO DE LICITAÇÃO
 Fis 5164
 04

Material		FONTE	UNID	COEFICIENTE	PREÇO UNITÁRIO	TOTAL
I0169	AÇO CA-60	SEINFRA	KG	0,74000000	8,2000	6,0680
I8265	LAJE PRÉ-FABRICADA COMUM DE 8 cm P/ FÔRRO - VÃO ATÉ 2,01 A 3 m	SEINFRA	M2	1,00000000	36,4000	36,4000
I1691	PONTALETE / BARROTE DE 3"x3"	SEINFRA	M	1,30000000	12,4800	16,2240
I1728	PREGO 18X27 (2.1/2" X 10) (APROXIMADAMENTE 198UN/KG)	SEINFRA	KG	0,03000000	13,6600	0,4098
I1846	SARRAFO DE 1"x4"	SEINFRA	M	0,97000000	4,6900	4,5493
I1916	TABUA DE 1" DE 3A. - L = 30cm	SEINFRA	M	0,65000000	9,9100	6,4415
TOTAL Material:						70,0926

Mão de Obra		FONTE	UNID	COEFICIENTE	PREÇO UNITÁRIO	TOTAL
I2391	PEDREIRO	SEINFRA	H	0,35000000	20,7700	7,2695
I2543	SERVENTE	SEINFRA	H	0,35000000	15,5500	5,4425
TOTAL Mão de Obra:						12,7120

Serviço		FONTE	UNID	COEFICIENTE	PREÇO UNITÁRIO	TOTAL
C0840	CONCRETO P/VIBR., FCK 15 MPa COM AGREGADO ADQUIRIDO	SEINFRA	M3	0,03000000	391,3600	11,7408
C1603	LANÇAMENTO E APLICAÇÃO DE CONCRETO C/ ELEVAÇÃO	SEINFRA	M3	0,03000000	228,2500	6,8475
TOTAL Serviço:						18,5883
VALOR:						101,39

8.1.7. C3408 REBOCO C/ ARGAMASSA DE CIMENTO E AREIA S/ PENEIRAR, TRAÇO 1:3 (M2)

Mão de Obra		FONTE	UNID	COEFICIENTE	PREÇO UNITÁRIO	TOTAL
I2391	PEDREIRO	SEINFRA	H	0,60000000	20,7700	12,4620
I2543	SERVENTE	SEINFRA	H	0,60000000	15,5500	9,3300
TOTAL Mão de Obra:						21,7920

Serviço		FONTE	UNID	COEFICIENTE	PREÇO UNITÁRIO	TOTAL
C0170	ARGAMASSA DE CIMENTO E AREIA S/PEN. TRAÇO 1:3	SEINFRA	M3	0,02500000	504,0700	12,6018
TOTAL Serviço:						12,6018
VALOR:						34,39

8.1.8. C0778 CHAPISCO C/ ARGAMASSA DE CIMENTO E AREIA S/ PENEIRAR TRAÇO 1:3 ESP=5 mm P/ TETO (M2)

Material		FONTE	UNID	COEFICIENTE	PREÇO UNITÁRIO	TOTAL
I0109	AREIA MEDIA	SEINFRA	M3	0,00720000	66,8300	0,4812
I0805	CIMENTO PORTLAND	SEINFRA	KG	2,92000000	0,5500	1,6060
TOTAL Material:						2,0872

Mão de Obra		FONTE	UNID	COEFICIENTE	PREÇO UNITÁRIO	TOTAL
I2391	PEDREIRO	SEINFRA	H	0,25000000	20,7700	5,1925
I2543	SERVENTE	SEINFRA	H	0,31000000	15,5500	4,8205
TOTAL Mão de Obra:						10,0130
VALOR:						12,10

8.1.9. C3034 REBOCO C/ ARGAMASSA MISTA DE CIMENTO, CAL HIDRATADA E AREIA S/ PENEIRAR, TRAÇO 1:2:8, ESP=20 mm P/ TETO (M2)

Material		FONTE	UNID	COEFICIENTE	PREÇO UNITÁRIO	TOTAL
I0109	AREIA MEDIA	SEINFRA	M3	0,02430000	66,8300	1,6240

RELATÓRIO ANALÍTICO - COMPOSIÇÕES DE CUSTOS

	OBRA: IMPLANTAÇÃO DO SISTEMA DE ABASTECIMENTO DE ÁGUA DE RIACHO VERDE		DATA: 28/06/2023		BDI: 25,00%	
	LOCAL: LOCALIDADE RIACHO VERDE		VERSÃO: 027.1 COM DESONERAÇÃO		HORA: 83,85%	
	CLIENTE: MUNICÍPIO DE SENADOR POMPEU		SINAPI: 2022/07 COM DESONERAÇÃO		MES: 47,76%	
			REF.: 05/2021			
			Composição: PRÓPRIA		08/2022: 47,46%	
					0,00%	

I0441	CAL HIDRATADA	SEINFRA	KG	3,64000000	1,0900	3,9676
I0805	CIMENTO PORTLAND	SEINFRA	KG	3,64000000	0,5500	2,0020
TOTAL Material:						7,5936

Mão de Obra		FONTE	UNID	COEFICIENTE	PREÇO UNITÁRIO	TOTAL
I2391	PEDREIRO	SEINFRA	H	0,70000000	20,7700	14,5390
I2543	SERVENTE	SEINFRA	H	0,90000000	15,5500	13,9950
TOTAL Mão de Obra:						28,5340
VALOR:						36,13

8.1.10. C0776 CHAPISCO C/ ARGAMASSA DE CIMENTO E AREIA S/PENEIRAR TRAÇO 1:3 ESP.= 5mm P/ PAREDE (M2)

Material		FONTE	UNID	COEFICIENTE	PREÇO UNITÁRIO	TOTAL
I0109	AREIA MEDIA	SEINFRA	M3	0,00610000	66,8300	0,4077
I0805	CIMENTO PORTLAND	SEINFRA	KG	2,43000000	0,5500	1,3365
TOTAL Material:						1,7442

Mão de Obra		FONTE	UNID	COEFICIENTE	PREÇO UNITÁRIO	TOTAL
I2391	PEDREIRO	SEINFRA	H	0,10000000	20,7700	2,0770
I2543	SERVENTE	SEINFRA	H	0,15000000	15,5500	2,3325
TOTAL Mão de Obra:						4,4095
VALOR:						6,15

8.1.11. C0836 CONCRETO NÃO ESTRUTURAL PREPARO MANUAL (M3)


Material		FONTE	UNID	COEFICIENTE	PREÇO UNITÁRIO	TOTAL
I0109	AREIA MEDIA	SEINFRA	M3	0,77800000	66,8300	51,9937
I0280	BRITA	SEINFRA	M3	0,96580000	75,4300	72,8503
I0805	CIMENTO PORTLAND	SEINFRA	KG	220,00000000	0,5500	121,0000
TOTAL Material:						245,8440

Mão de Obra		FONTE	UNID	COEFICIENTE	PREÇO UNITÁRIO	TOTAL
I2543	SERVENTE	SEINFRA	H	10,00000000	15,5500	155,5000
TOTAL Mão de Obra:						155,5000
VALOR:						401,34

8.1.12. 87690 CONTRAPISO EM ARGAMASSA TRAÇO 1:4 (CIMENTO E AREIA), PREPARO MECÂNICO COM BETONEIRA 400 L, APLICADO EM ÁREAS SECAS SOBRE LAJE, NÃO ADERIDO, ACABAMENTO NÃO REFORÇADO, ESPESSURA 5CM. AF_07/2021 (M2)

Mão de Obra com Encargos Complementares		FONTE	UNID	COEFICIENTE	PREÇO UNITÁRIO	TOTAL
88309	PEDREIRO COM ENCARGOS COMPLEMENTARES	SINAPI	H	0,28500000	22,36	6,37
88316	SERVENTE COM ENCARGOS COMPLEMENTARES	SINAPI	H	0,14200000	16,83	2,38
TOTAL Mão de Obra com Encargos Complementares:						8,75

Serviço		FONTE	UNID	COEFICIENTE	PREÇO UNITÁRIO	TOTAL
87301	ARGAMASSA TRAÇO 1:4 (EM VOLUME DE CIMENTO E AREIA MÉDIA ÚMIDA) PARA CONTRAPISO, PREPARO MECÂNICO COM BETONEIRA 400 L. AF_08/2019	SINAPI	M3	0,06070000	553,65	33,60
TOTAL Serviço:						33,60
VALOR:						42,35

	RELATÓRIO ANALÍTICO - COMPOSIÇÕES DE CUSTOS					
	OBRA:	IMPLANTAÇÃO DO SISTEMA DE ABASTECIMENTO DE ÁGUA	DATA : 28/06/2023		BDI : 25,00%	
	LOCAL:	LOCALIDADE RIACHO VERDE	FONTE	VERSÃO	HORA	MES
CLIENTE:	MUNICÍPIO DE SENADOR POMPEU	SEINFRA	027.1 COM DESONERAÇÃO	83,85%	47,76%	05/2021
		SINAPI	2022/07 COM DESONERAÇÃO	83,55%	47,46%	08/2022
		Composição	PRÓPRIA	0,00%	0,00%	

COMISSÃO DE LICITAÇÃO
 Fis 5166
 M

8.1.13. C0055 ALVENARIA DE EMBASAMENTO DE TIJOLO COMUM, C/ARGAMASSA MISTA C/ CAL HIDRATADA (M3)

Material	FONTE	UNID	COEFICIENTE	PREÇO UNITÁRIO	TOTAL
I0109 AREIA MEDIA	SEINFRA	M3	0,31980000	66,8300	21,3722
I0441 CAL HIDRATADA	SEINFRA	KG	51,87000000	1,0900	56,5383
I0805 CIMENTO PORTLAND	SEINFRA	KG	51,87000000	0,5500	28,5285
I2082 TIJOLO MACIÇO COMUM	SEINFRA	UN	795,00000000	0,5700	453,1500
TOTAL Material:					559,5890

Mão de Obra	FONTE	UNID	COEFICIENTE	PREÇO UNITÁRIO	TOTAL
I2391 PEDREIRO	SEINFRA	H	7,00000000	20,7700	145,3900
I2543 SERVENTE	SEINFRA	H	9,63000000	15,5500	149,7465
TOTAL Mão de Obra:					295,1365

VALOR: 854,73

8.1.14. 101161 ALVENARIA DE VEDAÇÃO COM ELEMENTO VAZADO DE CONCRETO (COBOGÓ) DE 7X50X50CM E ARGAMASSA DE ASSENTAMENTO COM PREPARO EM BETONEIRA. AF_05/2020 (M2)

Material	FONTE	UNID	COEFICIENTE	PREÇO UNITÁRIO	TOTAL
00000665 ELEMENTO VAZADO DE CONCRETO, QUADRICULADO, 16 FUROS *50 X 50 X 7* CM	SINAPI	UN	3,95000000	32,52	128,45
TOTAL Material:					128,45

Mão de Obra com Encargos Complementares	FONTE	UNID	COEFICIENTE	PREÇO UNITÁRIO	TOTAL
88309 PEDREIRO COM ENCARGOS COMPLEMENTARES	SINAPI	H	2,05500000	22,36	45,94
88316 SERVENTE COM ENCARGOS COMPLEMENTARES	SINAPI	H	1,02800000	16,83	17,30
TOTAL Mão de Obra com Encargos Complementares:					63,24

Serviço	FONTE	UNID	COEFICIENTE	PREÇO UNITÁRIO	TOTAL
100489 ARGAMASSA TRAÇO 1:3 (EM VOLUME DE CIMENTO E AREIA MÉDIA ÚMIDA), PREPARO MECÂNICO COM BETONEIRA 600 L. AF_08/2019	SINAPI	M3	0,01000000	504,24	5,04
TOTAL Serviço:					5,04

VALOR: 196,73

8.1.15. C1970 PORTA DE FERRO EM CHAPA (M2)

Material	FONTE	UNID	COEFICIENTE	PREÇO UNITÁRIO	TOTAL
I0109 AREIA MEDIA	SEINFRA	M3	0,00720000	66,8300	0,4812
I0441 CAL HIDRATADA	SEINFRA	KG	0,49000000	1,0900	0,5341
I0805 CIMENTO PORTLAND	SEINFRA	KG	2,03000000	0,5500	1,1165
I1704 PORTA DE FERRO EM CHAPA DUPLA N.14	SEINFRA	M2	1,00000000	125,9700	125,9700
TOTAL Material:					128,1018

Mão de Obra	FONTE	UNID	COEFICIENTE	PREÇO UNITÁRIO	TOTAL
I2391 PEDREIRO	SEINFRA	H	3,00000000	20,7700	62,3100
I2543 SERVENTE	SEINFRA	H	3,00000000	15,5500	46,6500
TOTAL Mão de Obra:					108,9600

VALOR: 237,06

8.1.16. C1615 LATEX DUAS DEMÃOS EM PAREDES INTERNAS S/MASSA (M2)



RELATÓRIO ANALÍTICO - COMPOSIÇÕES DE CUSTOS

OBRA:	IMPLANTAÇÃO DO SISTEMA DE ABASTECIMENTO DE ÁGUA	DATA: 28/06/2023	BDI: 25,00%			
LOCAL:	LOCALIDADE RIACHO VERDE	FORTE	VERSÃO	HORA	MES	REF.
CLIENTE:	MUNICÍPIO DE SENADOR POMPEU	SEINFRA	027.1 COM DESONERAÇÃO	83,85%	47,76%	05/2021
		SINAPI	2022/07 COM DESONERAÇÃO	83,55%	47,46%	08/2022
		Composição	PRÓPRIA	0,00%	0,00%	

COMISSÃO DE LICITAÇÃO
 Fis 5167
 04
 Rubrica

Material		FORTE	UNID	COEFICIENTE	PREÇO UNITÁRIO	TOTAL
I1490	LÍQUIDO SELADOR PARA PINTURA LATEX	SEINFRA	L	0,12000000	11,9600	1,4352
I1347	LIXA PARA MADEIRA/MASSA	SEINFRA	UN	0,25000000	0,5400	0,1350
I2096	TINTA LATEX	SEINFRA	L	0,17000000	21,0400	3,5768
TOTAL Material:						5,1470

Mão de Obra		FORTE	UNID	COEFICIENTE	PREÇO UNITÁRIO	TOTAL
I0045	AJUDANTE DE PINTOR	SEINFRA	H	0,35000000	16,7700	5,8695
I2395	PINTOR	SEINFRA	H	0,40000000	20,7700	8,3080
TOTAL Mão de Obra:						14,1775
VALOR:						19,32

3.1.17. C1614 LATEX DUAS DEMÃOS EM PAREDES EXTERNAS S/MASSA (M2)

Material		FORTE	UNID	COEFICIENTE	PREÇO UNITÁRIO	TOTAL
I0035	AGUARRAZ MINERAL	SEINFRA	L	0,05000000	17,0200	0,8510
I1488	LÍQUIDO PREPARADOR DE SUPERFÍCIES	SEINFRA	L	0,12000000	11,7900	1,4148
I1347	LIXA PARA MADEIRA/MASSA	SEINFRA	UN	0,25000000	0,5400	0,1350
I2097	TINTA LATEX ACRÍLICA	SEINFRA	L	0,17000000	24,3400	4,1378
TOTAL Material:						6,5386

Mão de Obra		FORTE	UNID	COEFICIENTE	PREÇO UNITÁRIO	TOTAL
I0045	AJUDANTE DE PINTOR	SEINFRA	H	0,35000000	16,7700	5,8695
I2395	PINTOR	SEINFRA	H	0,40000000	20,7700	8,3080
TOTAL Mão de Obra:						14,1775
VALOR:						20,72

8.1.18. 94990 EXECUÇÃO DE PASSEIO (CALÇADA) OU PISO DE CONCRETO COM CONCRETO MOLDADO IN LOCO, FEITO EM OBRA, ACABAMENTO CONVENCIONAL, NÃO ARMADO. AF_07/2016 (M3)

Material		FORTE	UNID	COEFICIENTE	PREÇO UNITÁRIO	TOTAL
00004517	SARRAFO *2,5 X 7,5* CM EM PINUS, MISTA OU EQUIVALENTE DA REGIAO - BRUTA	SINAPI	M	2,00000000	3,91	7,82
00004460	SARRAFO NAO APARELHADO *2,5 X 10* CM, EM MACARANDUBA, ANGELIM OU EQUIVALENTE DA REGIAO - BRUTA	SINAPI	M	2,50000000	10,29	25,72
TOTAL Material:						33,54

Mão de Obra com Encargos Complementares		FORTE	UNID	COEFICIENTE	PREÇO UNITÁRIO	TOTAL
88262	CARPINTEIRO DE FORMAS COM ENCARGOS COMPLEMENTARES	SINAPI	H	2,25600000	22,12	49,90
88309	PEDREIRO COM ENCARGOS COMPLEMENTARES	SINAPI	H	1,98300000	22,36	44,33
88316	SERVENTE COM ENCARGOS COMPLEMENTARES	SINAPI	H	4,23900000	16,83	71,34
TOTAL Mão de Obra com Encargos Complementares:						165,57

Serviço		FORTE	UNID	COEFICIENTE	PREÇO UNITÁRIO	TOTAL
94964	CONCRETO FCK = 20MPA, TRAÇO 1:2,7:3 (EM MASSA SECA DE CIMENTO/ AREIA MÉDIA/ BRITA 1) - PREPARO MECÂNICO COM BETONEIRA 400 L. AF_05/2021	SINAPI	M3	1,21300000	428,02	519,18
TOTAL Serviço:						519,18
VALOR:						718,29

8.1.19. C1947 PONTO ELÉTRICO, MATERIAL E EXECUÇÃO (PT)

RELATÓRIO ANALÍTICO - COMPOSIÇÕES DE CUSTOS



OBRA:	IMPLANTAÇÃO DO SISTEMA DE ABASTECIMENTO DE ÁGUA	DATA : 28/06/2023	BDI : 25,00%
LOCAL:	LOCALIDADE RIACHO VERDE	FORTE	VERSÃO
CLIENTE:	MUNICÍPIO DE SENADOR POMPEU	SEINFRA	027.1 COM DESONERAÇÃO
		SINAPI	2022/07 COM DESONERAÇÃO
		Composição	PROPRIA
			HORA
			MES
			REF.
			83,85%
			47,76%
			83,55%
			47,46%
			0,00%
			0,00%

COMPROVANTE DE LICITAÇÃO
Fls 5168
4
Rubrica

Material	FORTE	UNID	COEFICIENTE	PREÇO UNITÁRIO	TOTAL
I0356	SEINFRA	M	12,00000000	1,9400	23,2800
I0419	SEINFRA	UN	1,00000000	1,7400	1,7400
I0428	SEINFRA	UN	1,00000000	10,1100	10,1100
I0957	SEINFRA	UN	1,00000000	2,0000	2,0000
I0981	SEINFRA	UN	0,10000000	9,4100	0,9410
I1075	SEINFRA	M	3,00000000	3,4700	10,4100
I1105	SEINFRA	UN	1,00000000	2,5800	2,5800
I1181	SEINFRA	M	3,00000000	0,8100	2,4300
I1262	SEINFRA	UN	1,00000000	22,0700	22,0700
I1409	SEINFRA	UN	2,00000000	0,8700	1,7400
TOTAL Material:					77,3010

Mão de Obra	FORTE	UNID	COEFICIENTE	PREÇO UNITÁRIO	TOTAL
I0042	SEINFRA	H	3,00000000	16,7700	50,3100
I2312	SEINFRA	H	3,00000000	20,7700	62,3100
I2543	SEINFRA	H	2,50000000	15,5500	38,8750
TOTAL Mão de Obra:					151,4950
VALOR:					228,80

8.1.20. 00003788 LUMINARIA DE SOBREPOR EM CHAPA DE ACO PARA 1 LAMPADA FLUORESCENTE DE *18* W, ALETADA, COMPLETA (LAMPADA E REATOR INCLUSOS) (UN)

Material	FORTE	UNID	COEFICIENTE	PREÇO UNITÁRIO	TOTAL
00003788	SINAPI	UN	1,00000000	86,06	86,06
TOTAL Material:					86,06
VALOR:					86,06

8.1.21. 00003811 LUMINARIA DE SOBREPOR EM CHAPA DE ACO PARA 2 LAMPADAS FLUORESCENTES DE *18* W, ALETADA, COMPLETA (LAMPADAS E REATOR INCLUSOS) (UN)


Material	FORTE	UNID	COEFICIENTE	PREÇO UNITÁRIO	TOTAL
00003811	SINAPI	UN	1,00000000	119,26	119,26
TOTAL Material:					119,26
VALOR:					119,26

8.1.22. C0733 CERCA DE ARAME FARPADO 7 FIOS, MURETA C/ ALTURA DE 0,70M - FUNDAÇÃO E REBOCO NAS 2 FACES (M)

Material	FORTE	UNID	COEFICIENTE	PREÇO UNITÁRIO	TOTAL
I0097	SEINFRA	M	7,00000000	0,8600	6,0200
I0102	SEINFRA	KG	0,00500000	22,2600	0,1113
I2327	SEINFRA	UN	0,52000000	33,7200	17,5344
TOTAL Material:					23,6657

Mão de Obra	FORTE	UNID	COEFICIENTE	PREÇO UNITÁRIO	TOTAL
I2391	SEINFRA	H	1,20000000	20,7700	24,9240
I2543	SEINFRA	H	1,20000000	15,5500	18,6600
TOTAL Mão de Obra:					43,5840

RELATÓRIO ANALÍTICO - COMPOSIÇÕES DE CUSTOS

	OBRA: IMPLANTAÇÃO DO SISTEMA DE ABASTECIMENTO DE ÁGUA		DATA: 28/06/2023		BDI: 25,00%	
	LOCAL: LOCALIDADE RIACHO VERDE	FONTE: SEINFRA	VERSÃO: 027.1 COM DESONERAÇÃO	HORA: 83,85%	MES: 47,76%	REF.: 05/2021
	CLIENTE: MUNICÍPIO DE SENADOR POMPEU	SINAPI: 2022/07 COM DESONERAÇÃO	Comunicação: PRÓPRIA	PROPRIA: 83,55%	0,00%	0,00%

Serviço	Fonte	UNID	COEFICIENTE	PREÇO UNITÁRIO	TOTAL
C0058 ALVENARIA DE PEDRA ARGAMASSADA (TRAÇO 1:2:8) C/ AGREGADOS ADQUIRIDOS	SEINFRA	M3	0,12000000	448,4900	53,8188
C0073 ALVENARIA DE TIJOLO CERÂMICO FURADO (9x19x19)cm C/ARGAMASSA MISTA DE CAL HIDRATADA ESP.=10cm (1:2:8)	SEINFRA	M2	0,70000000	59,5100	41,6570
C0077 ALVENARIA DE TIJOLO COMUM C/ARGAMASSA MISTA DE CAL HIDRATADA 1:2:8 ESP=20 cm	SEINFRA	M2	0,20000000	211,9300	42,3860
C0776 CHAPISCO C/ ARGAMASSA DE CIMENTO E AREIA S/PENEIRAR TRAÇO 1:3 ESP.= 5mm P/ PAREDE	SEINFRA	M2	1,50000000	6,1500	9,2250
C0838 CONCRETO P/VIBR., FCK 10 MPa COM AGREGADO ADQUIRIDO	SEINFRA	M3	0,01600000	371,5300	5,9445
C2784 ESCAVAÇÃO MANUAL SOLO DE 1A.CAT. PROF. ATÉ 1.50m	SEINFRA	M3	0,12000000	41,2100	4,9452
C2122 REBOCO C/ARGAMASSA DE CAL EM PASTA E AREIA PENEIRADA TRAÇO 1:4 ESP=5 mm P/PAREDE	SEINFRA	M2	1,80000000	21,7800	39,2040
TOTAL Serviço:					197,1805
VALOR:					264,43

8.1.23. C2862 LASTRO DE BRITA (M3)

Material	Fonte	UNID	COEFICIENTE	PREÇO UNITÁRIO	TOTAL
I0280 BRITA	SEINFRA	M3	1,15000000	75,4300	86,7445
TOTAL Material:					86,7445

Mão de Obra	Fonte	UNID	COEFICIENTE	PREÇO UNITÁRIO	TOTAL
I2543 SERVENTE	SEINFRA	H	2,00000000	15,5500	31,1000
TOTAL Mão de Obra:					31,1000
VALOR:					117,84

8.1.24. C1999 PORTÃO DE FERRO EM BARRA CHATA TIPO TIJOLINHO (M2)

Material	Fonte	UNID	COEFICIENTE	PREÇO UNITÁRIO	TOTAL
I0108 AREIA GROSSA	SEINFRA	M3	0,00050000	73,9700	0,0370
I0208 BATENTE DE FERRO	SEINFRA	M	1,30000000	19,5300	25,3890
I0805 CIMENTO PORTLAND	SEINFRA	KG	0,15000000	0,5500	0,0825
I1158 FECHO DE ALAVANCA DE FERRO DE 22CM	SEINFRA	UN	0,33000000	22,4400	7,4052
I1224 GRADIL DE FERRO COM BARRA CHATA	SEINFRA	M2	1,00000000	118,6000	118,6000
TOTAL Material:					151,5137

Mão de Obra	Fonte	UNID	COEFICIENTE	PREÇO UNITÁRIO	TOTAL
I1530 MONTADOR	SEINFRA	H	1,00000000	20,7700	20,7700
I2391 PEDREIRO	SEINFRA	H	0,35000000	20,7700	7,2695
I2543 SERVENTE	SEINFRA	H	0,25000000	15,5500	3,8875
TOTAL Mão de Obra:					31,9270
VALOR:					183,44

8.1.25. C2899 PINTURA LOGOTIPO CAGECE - PROJETO PADRÃO (UN)

Material	Fonte	UNID	COEFICIENTE	PREÇO UNITÁRIO	TOTAL
I1347 LIXA PARA MADEIRA/MASSA	SEINFRA	UN	1,67000000	0,5400	0,9018
I2425 SOLVENTE	SEINFRA	L	0,50000000	13,3600	6,6800
I2100 TINTA ÓLEO	SEINFRA	L	3,42000000	19,5700	66,9294
TOTAL Material:					74,5112

	RELATÓRIO ANALÍTICO - COMPOSIÇÕES DE CUSTOS						
	OBRA:	IMPLANTAÇÃO DO SISTEMA DE ABASTECIMENTO DE ÁGUA	DATA :	28/06/2023	BDI : 25,00%		
	LOCAL:	LOCALIDADE RIACHO VERDE	FONTE	VERSÃO	HORA	MES	REF.
	CLIENTE:	MUNICÍPIO DE SENADOR POMPEU	SEINFRA	027.1 COM DESONERAÇÃO	83,85%	47,76%	05/2021
		SINAPI	2022/07 COM DESONERAÇÃO	83,55%	47,46%	08/2022	
		Composição	PRÓPRIA	0,00%	0,00%		

COMISSÃO DE
FIS 5170
M
RUBRICA

Mão de Obra	FONTE	UNID	COEFICIENTE	PREÇO UNITÁRIO	TOTAL
10037 AJUDANTE	SEINFRA	H	5,00000000	16,7700	83,8500
12395 PINTOR	SEINFRA	H	5,00000000	20,7700	103,8500
TOTAL Mão de Obra:					187,7000
VALOR:					262,21

8.1.26. C2898 PINTURA HIDRACOR (M2)

Material	FONTE	UNID	COEFICIENTE	PREÇO UNITÁRIO	TOTAL
12353 HIDRACOR	SEINFRA	KG	0,35000000	1,1400	0,3990
11347 LIXA PARA MADEIRA/MASSA	SEINFRA	UN	0,20000000	0,5400	0,1080
TOTAL Material:					0,5070

Mão de Obra	FONTE	UNID	COEFICIENTE	PREÇO UNITÁRIO	TOTAL
12395 PINTOR	SEINFRA	H	0,33000000	20,7700	6,8541
12543 SERVENTE	SEINFRA	H	0,15000000	15,5500	2,3325
TOTAL Mão de Obra:					9,1866
VALOR:					9,69

9.1.1. 00040811 ENGENHEIRO CIVIL DE OBRA JUNIOR (MENSALISTA) (MES)

Mão de Obra	FONTE	UNID	COEFICIENTE	PREÇO UNITÁRIO	TOTAL
00040811 ENGENHEIRO CIVIL DE OBRA JUNIOR (MENSALISTA)	SINAPI	MES	1,00000000	17.180,85	17.180,85
TOTAL Mão de Obra:					17.180,85
VALOR:					17.180,85

9.2.1. 00040820 TOPOGRAFO (MENSALISTA) (MES)

Mão de Obra	FONTE	UNID	COEFICIENTE	PREÇO UNITÁRIO	TOTAL
00040820 TOPOGRAFO (MENSALISTA)	SINAPI	MES	1,00000000	5.540,95	5.540,95
TOTAL Mão de Obra:					5.540,95
VALOR:					5.540,95

9.2.2. 00041094 NIVELADOR (MENSALISTA) (MES)

Mão de Obra	FONTE	UNID	COEFICIENTE	PREÇO UNITÁRIO	TOTAL
00041094 NIVELADOR (MENSALISTA)	SINAPI	MES	1,00000000	3.181,59	3.181,59
TOTAL Mão de Obra:					3.181,59
VALOR:					3.181,59

9.2.3. 00040819 MESTRE DE OBRAS (MENSALISTA) (MES)

Mão de Obra	FONTE	UNID	COEFICIENTE	PREÇO UNITÁRIO	TOTAL
00040819 MESTRE DE OBRAS (MENSALISTA)	SINAPI	MES	1,00000000	5.087,11	5.087,11
TOTAL Mão de Obra:					5.087,11
VALOR:					5.087,11

Branca Infraestrutura e Serviços LTDA
CNPJ: 01.204.150/0001-80
Francisco Emanuel de Holanda Timbó
Sócio Administrador
CPF nº 614.530.133-34

Branca Infraestrutura e Serviços LTDA
CNPJ: 01.204.150/0001-80
Carlos Renato Costa Sousa
Sócio Responsável Técnico – Engenheiro Civil
CREA-CE: 13902 - D



RELATÓRIO ANALÍTICO - COMPOSIÇÕES PRÓPRIAS

OBRA:	IMPLANTAÇÃO DO SISTEMA DE ABASTECIMENTO DE ÁGUA	DATA : 28/06/2023	BDI : 25,00%			
LOCAL:	LOCALIDADE RIACHO VERDE	FONTE	VERSÃO	HORA	MES	REF.
CLIENTE:	MUNICÍPIO DE SENADOR POMPEU	SEINFRA	027.1 COM DESONERAÇÃO	83,85%	47,76%	05/2021
		SINAPI	2022/07 COM DESONERAÇÃO	83,55%	47,46%	08/2022
		Composição	PRÓPRIA	0,00%	0,00%	



COTAÇÃO PERFURACAO DE POCO COM PERFURATRIZ PNEUMATICA (M)

Serviço	FONTE	UNID	COEFICIENTE	PREÇO UNITÁRIO	TOTAL	
COTAÇÃO	PERFURACAO DE POCO COM PERFURATRIZ PNEUMATICA	Composições	M	1,00000000	250,00	250,00
TOTAL Serviço:					250,00	
VALOR:					250,00	

COMP-80390560 CIMENTAÇÃO ANULAR (M³)

Serviço	FONTE	UNID	COEFICIENTE	PREÇO UNITÁRIO	TOTAL	
COMP-80390560	CIMENTAÇÃO ANULAR	Composições	M³	1,00000000	280,00	280,00
TOTAL Serviço:					280,00	
VALOR:					280,00	

COTAÇÃO FORNECIMENTO DA TAMPA DO POÇO (UN)

Serviço	FONTE	UNID	COEFICIENTE	PREÇO UNITÁRIO	TOTAL	
COTAÇÃO	FORNECIMENTO DA TAMPA DO POÇO	Composições	UN	1,00000000	105,00	105,00
TOTAL Serviço:					105,00	
VALOR:					105,00	

COTAÇÃO LIMPEZA E DESENVOLVIMENTO (H)

Serviço	FONTE	UNID	COEFICIENTE	PREÇO UNITÁRIO	TOTAL	
COTAÇÃO	LIMPEZA E DESENVOLVIMENTO	Composições	H	1,00000000	35,00	35,00
TOTAL Serviço:					35,00	
VALOR:					35,00	

INS-12158749 TESTE DE VAZÃO (H)

Material	FONTE	UNID	COEFICIENTE	PREÇO UNITÁRIO	TOTAL	
INS-12158749	TESTE DE VAZÃO	Composições	H	1,00000000	34,65	34,65
TOTAL Material:					34,65	
VALOR:					34,65	

INS-95491542 BOMBA SUBMERSA PARA POCOS TUBULARES PROFUNDOS DIAMETRO DE 6 POLEGADAS, ELETRICA, TRIFASICA, POTENCIA 3,45 HP, 5 ESTAGIOS, BOCAL DE DESCARGA DIAMETRO DE 2 POLEGADAS, HM/Q = 68,5 M / 6,12 M3/H A 39,5 M / 14,04 M3 (UND)

Material	FONTE	UNID	COEFICIENTE	PREÇO UNITÁRIO	TOTAL	
INS-95491542	BOMBA SUBMERSA PARA POCOS TUBULARES PROFUNDOS DIAMETRO DE 6 POLEGADAS, ELETRICA, TRIFASICA, POTENCIA 3,45 HP, 5 ESTAGIOS, BOCAL DE DESCARGA DIAMETRO DE 2 POLEGADAS, HM/Q = 68,5 M / 6,12 M3/H A 39,5 M / 14,04 M3	Composições	UND	1,00000000	8.978,93	8.978,93
TOTAL Material:					8.978,93	
VALOR:					8.978,93	

INS-65651563 QUADRO DE COMANDO PARA MOTORES DE ATÉ 5 CV, TRIFÁSICO, COM PROTEÇÕES, AMPERÍMETRO, VOLTÍMETRO, HORÍMETRO, PROTETOR DE SURTO. (UND)

Material	FONTE	UNID	COEFICIENTE	PREÇO UNITÁRIO	TOTAL
----------	-------	------	-------------	----------------	-------

		RELATÓRIO ANALÍTICO - COMPOSIÇÕES PRÓPRIAS						
		OBRA:	IMPLANTAÇÃO DO SISTEMA DE ABASTECIMENTO DE ÁGUA	DATA :	28/06/2023		BDI :	25,00%
LOCAL:	LOCALIDADE RIACHO VERDE	FONTE	VERSÃO	HORA	MES	REF.		
CLIENTE:	MUNICÍPIO DE SENADOR POMPEU	SINFRA	027.1 COM DESONERAÇÃO	83,85%	47,76%	05/2021		
		SINAPI	2022/07 COM DESONERAÇÃO	83,55%	47,46%	08/2022		
		Composição	PRÓPRIA	0,00%	0,00%			

INS-65651563	QUADRO DE COMANDO PARA MOTORES DE ATÉ 5 CV, TRIFÁSICO, COM PROTEÇÕES, AMPERÍMETRO, VOLTÍMETRO, HORÍMETRO, PROTETOR DE SURTO.	Composições	UND	1,00000000	2.772,00	2.772,00
					TOTAL Material:	2.772,00
					VALOR:	2.772,00

Francisco Emanuel de Holanda Timbó

Branca Infraestrutura e Serviços LTDA
 CNPJ: 01.204.150/0001-80
 Francisco Emanuel de Holanda Timbó
 Sócio Administrador
 CPF nº 614.530.133-34

CG

Branca Infraestrutura e Serviços LTDA
 CNPJ: 01.204.150/0001-80
 Carlos Renato Costa Sousa
 Sócio Responsável Técnico – Engenheiro Civil
 CREA-CE: 13902 - D

AS

9



RELATÓRIO ANALÍTICO - COMPOSIÇÕES AUXILIARES

OBRA:	IMPLANTAÇÃO DO SISTEMA DE ABASTECIMENTO DE ÁGUA	DATA : 28/06/2023	BDI : 25,00%			
LOCAL:	LOCALIDADE RIACHO VERDE	FORTE	VERSÃO	HORA	MES	REF.
CLIENTE:	MUNICÍPIO DE SENADOR POMPEU	SEINFRA	027.1 COM DESONERAÇÃO	83,85%	47,76%	05/2021
		SINAPI	2022/07 COM DESONERAÇÃO	83,55%	47,46%	08/2022
		Composição	PRÓPRIA	0,00%	0,00%	

COMISSÃO DE LICITAÇÃO
FIS 5173
M

53786 RETROESCAVADEIRA SOBRE RODAS COM CARREGADEIRA, TRACÇÃO 4X4, POTÊNCIA LÍQ. 88 HP, CAÇAMBA CARREG. CAP. MÍN. 1 M3, CAÇAMBA RETRO CAP. 0,26 M3, PESO OPERACIONAL MÍN. 6.674 KG, PROFUNDIDADE ESCAVAÇÃO MÁX. 4,37 M - MATERIAIS NA OPERAÇÃO. AF_06/2014 (H)

Material	FORTE	UNID	COEFICIENTE	PREÇO UNITÁRIO	TOTAL	
00004221	OLEO DIESEL COMBUSTIVEL COMUM	SINAPI	L	8,53000000	7,68	65,51
TOTAL Material:					65,51	
VALOR:					65,51	

C2060 PARA-RAIOS TIPO FRANKLIN (UN)

Material	FORTE	UNID	COEFICIENTE	PREÇO UNITÁRIO	TOTAL	
I0330	CAPTOR FRANKLIN - 4 PONTAS	SEINFRA	UN	1,00000000	71,7300	71,7300
TOTAL Material:					71,7300	
Mão de Obra	FORTE	UNID	COEFICIENTE	PREÇO UNITÁRIO	TOTAL	
I0042	AJUDANTE DE ELETRICISTA	SEINFRA	H	1,50000000	16,7700	25,1550
I2312	ELETRICISTA	SEINFRA	H	1,50000000	20,7700	31,1550
TOTAL Mão de Obra:					56,3100	
VALOR:					128,04	

53831 CAMINHÃO PIPA 10.000 L TRUCADO, PESO BRUTO TOTAL 23.000 KG, CARGA ÚTIL MÁXIMA 15.935 KG, DISTÂNCIA ENTRE EIXOS 4,8 M, POTÊNCIA 230 CV, INCLUSIVE TANQUE DE AÇO PARA TRANSPORTE DE ÁGUA - MATERIAIS NA OPERAÇÃO. AF_06/2014 (H)

Material	FORTE	UNID	COEFICIENTE	PREÇO UNITÁRIO	TOTAL	
00004221	OLEO DIESEL COMBUSTIVEL COMUM	SINAPI	L	32,16000000	7,68	246,98
TOTAL Material:					246,98	
VALOR:					246,98	

88831 BETONEIRA CAPACIDADE NOMINAL DE 400 L, CAPACIDADE DE MISTURA 280 L, MOTOR ELÉTRICO TRIFÁSICO POTÊNCIA DE 2 CV, SEM CARREGADOR - CHI DIURNO. AF_10/2014 (CHI)

Serviço	FORTE	UNID	COEFICIENTE	PREÇO UNITÁRIO	TOTAL	
88826	BETONEIRA CAPACIDADE NOMINAL DE 400 L, CAPACIDADE DE MISTURA 280 L, MOTOR ELÉTRICO TRIFÁSICO POTÊNCIA DE 2 CV, SEM CARREGADOR - DEPRECIÇÃO. AF_10/2014	SINAPI	H	1,00000000	0,36	0,36
88827	BETONEIRA CAPACIDADE NOMINAL DE 400 L, CAPACIDADE DE MISTURA 280 L, MOTOR ELÉTRICO TRIFÁSICO POTÊNCIA DE 2 CV, SEM CARREGADOR - JUROS. AF_10/2014	SINAPI	H	1,00000000	0,04	0,04
TOTAL Serviço:					0,40	
VALOR:					0,40	

88297 OPERADOR DE MÁQUINAS E EQUIPAMENTOS COM ENCARGOS COMPLEMENTARES (H)

Encargos Complementares	FORTE	UNID	COEFICIENTE	PREÇO UNITÁRIO	TOTAL	
00037370	ALIMENTACAO - HORISTA (COLETADO CAIXA)	SINAPI	H	1,00000000	2,83	2,83
00043488	EPI - FAMILIA OPERADOR ESCAVADEIRA - HORISTA (ENCARGOS COMPLEMENTARES - COLETADO CAIXA)	SINAPI	H	1,00000000	0,76	0,76
00037372	EXAMES - HORISTA (COLETADO CAIXA)	SINAPI	H	1,00000000	0,81	0,81
00043464	FERRAMENTAS - FAMILIA OPERADOR ESCAVADEIRA - HORISTA (ENCARGOS COMPLEMENTARES - COLETADO CAIXA)	SINAPI	H	1,00000000	0,01	0,01
00037373	SEGURO - HORISTA (COLETADO CAIXA)	SINAPI	H	1,00000000	0,06	0,06
00037371	TRANSPORTE - HORISTA (COLETADO CAIXA)	SINAPI	H	1,00000000	0,88	0,88
TOTAL Encargos Complementares:					5,35	

	RELATÓRIO ANALÍTICO - COMPOSIÇÕES AUXILIARES						
	OBRA:	IMPLANTAÇÃO DO SISTEMA DE ABASTECIMENTO DE ÁGUA	DATA : 28/06/2023	BDI : 25,00%			
	LOCAL:	LOCALIDADE RIACHO VERDE	FONTE	VERSÃO	HORA	MES	REF.
	CLIENTE:	MUNICÍPIO DE SENADOR POMPEU	SEINFRA	027.1 COM DESONERAÇÃO	83,85%	47,76%	05/2021
		SINAPI	2022/07 COM DESONERAÇÃO	83,55%	47,46%	08/2022	
		Composição	PRÓPRIA	0,00%	0,00%		

COMISSÃO DE LICITAÇÃO
Fis 5174
Rubrica
M

Mão de Obra	FONTE	UNID	COEFICIENTE	PREÇO UNITÁRIO	TOTAL
00004230	OPERADOR DE MAQUINAS E TRATORES DIVERSOS (TERRAPLANAGEM)	SINAPI	H	1,00000000	14,70
TOTAL Mão de Obra:					14,70

Serviço	FONTE	UNID	COEFICIENTE	PREÇO UNITÁRIO	TOTAL
95360	CURSO DE CAPACITAÇÃO PARA OPERADOR DE MÁQUINAS E EQUIPAMENTOS (ENCARGOS COMPLEMENTARES) - HORISTA	SINAPI	H	1,00000000	0,13
TOTAL Serviço:					0,13
VALOR:					20,18

91534 COMPACTADOR DE SOLOS DE PERCUSSÃO (SOQUETE) COM MOTOR A GASOLINA 4 TEMPOS, POTÊNCIA 4 CV - CHI DIURNO. AF_08/2015 (CHI)

Mão de Obra com Encargos Complementares	FONTE	UNID	COEFICIENTE	PREÇO UNITÁRIO	TOTAL
88297	OPERADOR DE MÁQUINAS E EQUIPAMENTOS COM ENCARGOS COMPLEMENTARES	SINAPI	H	1,00000000	20,18
TOTAL Mão de Obra com Encargos Complementares:					20,18

Serviço	FONTE	UNID	COEFICIENTE	PREÇO UNITÁRIO	TOTAL
91529	COMPACTADOR DE SOLOS DE PERCUSSÃO (SOQUETE) COM MOTOR A GASOLINA 4 TEMPOS, POTÊNCIA 4 CV - DEPRECIÇÃO. AF_08/2015	SINAPI	H	1,00000000	0,76
91530	COMPACTADOR DE SOLOS DE PERCUSSÃO (SOQUETE) COM MOTOR A GASOLINA 4 TEMPOS, POTÊNCIA 4 CV - JUROS. AF_08/2015	SINAPI	H	1,00000000	0,10
TOTAL Serviço:					0,86
VALOR:					21,04

12744 MÃO DE OBRA DE OPERAÇÃO DO CAMINHÃO TANQUE 6.000 L (H)

Mão de Obra	FONTE	UNID	COEFICIENTE	PREÇO UNITÁRIO	TOTAL
12545	MOTORISTA DE CAMINHÃO	SEINFRA	H	1,00000000	22,8700
TOTAL Mão de Obra:					22,8700
VALOR:					22,87

95346 CURSO DE CAPACITAÇÃO PARA MOTORISTA DE BASCULANTE (ENCARGOS COMPLEMENTARES) - HORISTA (H)

Mão de Obra	FONTE	UNID	COEFICIENTE	PREÇO UNITÁRIO	TOTAL
00020020	MOTORISTA DE CAMINHAO-BASCULANTE	SINAPI	H	0,00410000	13,14
TOTAL Mão de Obra:					0,05
VALOR:					0,05

12772 MÃO DE OBRA DE OPERAÇÃO DO COMPACTADOR DE PLACA VIBRATÓRIA (7 HP) (H)

Mão de Obra	FONTE	UNID	COEFICIENTE	PREÇO UNITÁRIO	TOTAL
12552	OPERADOR DE COMPACTADOR DE PLACA VIBRATORIA	SEINFRA	H	1,00000000	18,7400
TOTAL Mão de Obra:					18,7400
VALOR:					18,74

89225 BETONEIRA CAPACIDADE NOMINAL DE 600 L, CAPACIDADE DE MISTURA 360 L, MOTOR ELÉTRICO TRIFÁSICO POTÊNCIA DE 4 CV, SEM CARREGADOR - CHP DIURNO. AF_11/2014 (CHP)

Serviço	FONTE	UNID	COEFICIENTE	PREÇO UNITÁRIO	TOTAL

	RELATÓRIO ANALÍTICO - COMPOSIÇÕES AUXILIARES				
	OBRA:	IMPLANTAÇÃO DO SISTEMA DE ABASTECIMENTO DE ÁGUA	DATA:	28/06/2023	
	LOCAL:	LOCALIDADE RIACHO VERDE	BDI:	25,00%	
	CLIENTE:	MUNICÍPIO DE SENADOR POMPEU	COMISSÃO DE LICITAÇÃO	5175	
		SEINFRA	VERSÃO	HORA	MES
		SINAPI	027.1 COM DESONERAÇÃO	83,85%	47,76%
		SINAPI	2022/07 COM DESONERAÇÃO	83,55%	47,46%
		Composição	PRÓPRIA	0,00%	0,00%
				08/2022	

89221	BETONEIRA CAPACIDADE NOMINAL DE 600 L, CAPACIDADE DE MISTURA 360 L, MOTOR ELÉTRICO TRIFÁSICO POTÊNCIA DE 4 CV, SEM CARREGADOR - DEPRECIAÇÃO. AF_11/2014	SINAPI	H	1,00000000	1,46	1,46
89222	BETONEIRA CAPACIDADE NOMINAL DE 600 L, CAPACIDADE DE MISTURA 360 L, MOTOR ELÉTRICO TRIFÁSICO POTÊNCIA DE 4 CV, SEM CARREGADOR - JUROS. AF_11/2014	SINAPI	H	1,00000000	0,17	0,17
89223	BETONEIRA CAPACIDADE NOMINAL DE 600 L, CAPACIDADE DE MISTURA 360 L, MOTOR ELÉTRICO TRIFÁSICO POTÊNCIA DE 4 CV, SEM CARREGADOR - MANUTENÇÃO. AF_11/2014	SINAPI	H	1,00000000	1,60	1,60
89224	BETONEIRA CAPACIDADE NOMINAL DE 600 L, CAPACIDADE DE MISTURA 360 L, MOTOR ELÉTRICO TRIFÁSICO POTÊNCIA DE 4 CV, SEM CARREGADOR - MATERIAIS NA OPERAÇÃO. AF_11/2014	SINAPI	H	1,00000000	2,65	2,65
					TOTAL Serviço:	5,88
					VALOR:	5,88

771 TALHA MANUAL (CHP) (H)

Material	DESCRIÇÃO	FONTE	UNID	COEFICIENTE	PREÇO UNITÁRIO	TOTAL
12701	DEPRECIAÇÃO	SEINFRA	H	0,09560000	0,9900	0,0946
12702	JUROS	SEINFRA	H	0,00920000	0,9900	0,0091
12703	MANUTENÇÃO	SEINFRA	H	0,05310000	0,9900	0,0526
					TOTAL Material:	0,1563
					VALOR:	0,16

C3037 REBOCO C/ ARGAMASSA DE CIMENTO E AREIA PENEIRADA, TRAÇO 1:4 (M2)

Mão de Obra	DESCRIÇÃO	FONTE	UNID	COEFICIENTE	PREÇO UNITÁRIO	TOTAL
12391	PEDREIRO	SEINFRA	H	0,60000000	20,7700	12,4620
12543	SERVENTE	SEINFRA	H	0,60000000	15,5500	9,3300
					TOTAL Mão de Obra:	21,7920
Serviço	DESCRIÇÃO	FONTE	UNID	COEFICIENTE	PREÇO UNITÁRIO	TOTAL
C0165	ARGAMASSA DE CIMENTO E AREIA PEN. TRAÇO 1:4	SEINFRA	M3	0,02500000	786,6100	19,6653
					TOTAL Serviço:	19,6653
					VALOR:	41,46

C0327 ATERRAMENTO COMPLETO C/ 3 HASTES COPPERWELD P/PÁRA-RAIOS (CJ)

Material	DESCRIÇÃO	FONTE	UNID	COEFICIENTE	PREÇO UNITÁRIO	TOTAL
10421	CAIXA INSPEÇÃO DO TERRA	SEINFRA	UN	3,00000000	51,1100	153,3300
10841	CONECTOR PARA HASTE TERRA	SEINFRA	UN	3,00000000	2,5600	7,6800
11244	HASTE DE ATERRAMENTO COPPERWELD DE 3/4" x 2.40M	SEINFRA	UN	3,00000000	64,3500	193,0500
12162	TUBO CERÂMICO DE 300MM	SEINFRA	M	3,00000000	71,7100	215,1300
					TOTAL Material:	569,1900
Mão de Obra	DESCRIÇÃO	FONTE	UNID	COEFICIENTE	PREÇO UNITÁRIO	TOTAL
10042	AJUDANTE DE ELETRICISTA	SEINFRA	H	6,50000000	16,7700	109,0050
12312	ELETRICISTA	SEINFRA	H	6,50000000	20,7700	135,0050
					TOTAL Mão de Obra:	244,0100
					VALOR:	813,20



RELATÓRIO ANALÍTICO - COMPOSIÇÕES AUXILIARES

OBRA:	IMPLANTAÇÃO DO SISTEMA DE ABASTECIMENTO DE ÁGUA	DATA: 28/06/2023	BDI: 25,00%			
LOCAL:	LOCALIDADE RIACHO VERDE	FONTE	VERSÃO	HORA	MES	REF.
CLIENTE:	MUNICÍPIO DE SENADOR POMPEU	SEINFRA	027.1 COM DESONERAÇÃO	83,85%	47,76%	05/2021
		SINAPI	2022/07 COM DESONERAÇÃO	83,55%	47,46%	08/2022
		Composição	PRÓPRIA	0,00%	0,00%	

COMISSÃO DE LICITAÇÃO
Fls 5176
M
Rubrica

94964 CONCRETO FCK = 20MPA, TRAÇO 1:2,7:3 (EM MASSA SECA DE CIMENTO/ AREIA MÉDIA/ BRITA 1) - PREPARO MECÂNICO COM BETONEIRA 400 L. AF_05/2021 (M3)

Equipamento Custo Horário		FONTE	UNID	COEFICIENTE	PREÇO UNITÁRIO	TOTAL
88831	BETONEIRA CAPACIDADE NOMINAL DE 400 L, CAPACIDADE DE MISTURA 280 L, MOTOR ELÉTRICO TRIFÁSICO POTÊNCIA DE 2 CV, SEM CARREGADOR - CHI DIURNO. AF_10/2014	SINAPI	CHI	0,77870000	0,40	0,31
88830	BETONEIRA CAPACIDADE NOMINAL DE 400 L, CAPACIDADE DE MISTURA 280 L, MOTOR ELÉTRICO TRIFÁSICO POTÊNCIA DE 2 CV, SEM CARREGADOR - CHP DIURNO. AF_10/2014	SINAPI	CHP	0,82590000	2,11	1,74
TOTAL Equipamento Custo Horário:						2,05

Material		FONTE	UNID	COEFICIENTE	PREÇO UNITÁRIO	TOTAL
00000370	AREIA MEDIA - POSTO JAZIDA/FORNECEDOR (RETIRADO NA JAZIDA, SEM TRANSPORTE)	SINAPI	M3	0,75580000	128,70	97,27
00001379	CIMENTO PORTLAND COMPOSTO CP II-32	SINAPI	KG	322,97770000	0,63	203,47
00004721	PEDRA BRITADA N. 1 (9,5 a 19 MM) POSTO PEDREIRA/FORNECEDOR, SEM FRETE	SINAPI	M3	0,58720000	92,76	54,46
TOTAL Material:						355,20

Mão de Obra com Encargos Complementares		FONTE	UNID	COEFICIENTE	PREÇO UNITÁRIO	TOTAL
88377	OPERADOR DE BETONEIRA ESTACIONÁRIA/MISTURADOR COM ENCARGOS COMPLEMENTARES	SINAPI	H	1,60460000	17,54	28,14
88316	SERVENTE COM ENCARGOS COMPLEMENTARES	SINAPI	H	2,53330000	16,83	42,63
TOTAL Mão de Obra com Encargos Complementares:						70,77
VALOR:						428,02

C0165 ARGAMASSA DE CIMENTO E AREIA PEN. TRAÇO 1:4 (M3)

Material		FONTE	UNID	COEFICIENTE	PREÇO UNITÁRIO	TOTAL
10109	AREIA MEDIA	SEINFRA	M3	1,21600000	66,8300	81,2653
10805	CIMENTO PORTLAND	SEINFRA	KG	365,00000000	0,5500	200,7500
TOTAL Material:						282,0153

Mão de Obra		FONTE	UNID	COEFICIENTE	PREÇO UNITÁRIO	TOTAL
12543	SERVENTE	SEINFRA	H	32,45000000	15,5500	504,5975
TOTAL Mão de Obra:						504,5975
VALOR:						786,61

88828 BETONEIRA CAPACIDADE NOMINAL DE 400 L, CAPACIDADE DE MISTURA 280 L, MOTOR ELÉTRICO TRIFÁSICO POTÊNCIA DE 2 CV, SEM CARREGADOR - MANUTENÇÃO. AF_10/2014 (H)

Equipamento		FONTE	UNID	COEFICIENTE	PREÇO UNITÁRIO	TOTAL
00010535	BETONEIRA CAPACIDADE NOMINAL 400 L, CAPACIDADE DE MISTURA 280 L, MOTOR ELETRICO TRIFASICO 220/380 V POTENCIA 2 CV, SEM CARREGADOR	SINAPI	UN	0,00007000	5.645,45	0,39
TOTAL Equipamento:						0,39
VALOR:						0,39

88246 ASSENTADOR DE TUBOS COM ENCARGOS COMPLEMENTARES (H)

Encargos Complementares		FONTE	UNID	COEFICIENTE	PREÇO UNITÁRIO	TOTAL
00037370	ALIMENTACAO - HORISTA (COLETADO CAIXA)	SINAPI	H	1,00000000	2,83	2,83
00043488	EPI - FAMILIA OPERADOR ESCAVADEIRA - HORISTA (ENCARGOS COMPLEMENTARES - COLETADO CAIXA)	SINAPI	H	1,00000000	0,76	0,76
00037372	EXAMES - HORISTA (COLETADO CAIXA)	SINAPI	H	1,00000000	0,81	0,81

RELATÓRIO ANALÍTICO - COMPOSIÇÕES AUXILIARES

	OBRA: IMPLANTAÇÃO DO SISTEMA DE ABASTECIMENTO DE ÁGUA		DATA: 28/06/2023		BDI: 25,00%		
	LOCAL:	LOCALIDADE RIACHO VERDE	FORNecedor:	VERSÃO	HORA	MES	
	CLIENTE:	MUNICÍPIO DE SENADOR POMPEU	COMPOSIÇÃO:	027.1 COM DESONERAÇÃO	83,85%	47,76%	05/2021
			SINAPI	2022/07 COM DESONERAÇÃO	83,55%	47,46%	08/2022
				PRÓPRIA	0,00%	0,00%	

00043464	FERRAMENTAS - FAMÍLIA OPERADOR ESCAVADEIRA - HORISTA (ENCARGOS COMPLEMENTARES - COLETADO CAIXA)	SINAPI	H	1,00000000	0,01	0,01
00037373	SEGURO - HORISTA (COLETADO CAIXA)	SINAPI	H	1,00000000	0,06	0,06
00037371	TRANSPORTE - HORISTA (COLETADO CAIXA)	SINAPI	H	1,00000000	0,88	0,88
TOTAL Encargos Complementares:						5,35

Mão de Obra		FORNecedor:	UNID	COEFICIENTE	PREÇO UNITÁRIO	TOTAL
00040331	ASSENTADOR DE MANILHAS	SINAPI	H	1,00000000	9,39	9,39
TOTAL Mão de Obra:						9,39

Serviço		FORNecedor:	UNID	COEFICIENTE	PREÇO UNITÁRIO	TOTAL
95315	CURSO DE CAPACITAÇÃO PARA ASSENTADOR DE TUBOS (ENCARGOS COMPLEMENTARES) - HORISTA	SINAPI	H	1,00000000	0,11	0,11
TOTAL Serviço:						0,11
VALOR:						14,85

91397 CAMINHÃO PIPA 10.000 L TRUCADO, PESO BRUTO TOTAL 23.000 KG, CARGA ÚTIL MÁXIMA 15.935 KG, DISTÂNCIA ENTRE EIXOS 4,8 M, POTÊNCIA 230 CV, INCLUSIVE TANQUE DE AÇO PARA TRANSPORTE DE ÁGUA - JUROS. AF_06/2014 (H)

Equipamento		FORNecedor:	UNID	COEFICIENTE	PREÇO UNITÁRIO	TOTAL
00037758	CAMINHÃO TRUCADO, PESO BRUTO TOTAL 23000 KG, CARGA UTIL MAXIMA 15285 KG, DISTANCIA ENTRE EIXOS 4,80 M, POTENCIA 326 CV (INCLUI CABINE E CHASSI, NAO INCLUI CARROCERIA)	SINAPI	UN	0,00000720	596.572,96	4,29
00037736	TANQUE DE AÇO CARBONO NAO REVESTIDO, PARA TRANSPORTE DE AGUA COM CAPACIDADE DE 10 M3, COM BOMBA CENTRIFUGA POR TOMADA DE FORÇA, VAZAO MAXIMA *75* M3/H (INCLUI MONTAGEM, NAO INCLUI CAMINHÃO)	SINAPI	UN	0,00000730	84.450,00	0,61
TOTAL Equipamento:						4,90
VALOR:						4,90

95606 UMIDIFICAÇÃO DE MATERIAL PARA VALAS COM CAMINHÃO PIPA 10000L. AF_11/2016 (M3)

Equipamento Custo Horário		FORNecedor:	UNID	COEFICIENTE	PREÇO UNITÁRIO	TOTAL
5903	CAMINHÃO PIPA 10.000 L TRUCADO, PESO BRUTO TOTAL 23.000 KG, CARGA ÚTIL MÁXIMA 15.935 KG, DISTÂNCIA ENTRE EIXOS 4,8 M, POTÊNCIA 230 CV, INCLUSIVE TANQUE DE AÇO PARA TRANSPORTE DE ÁGUA - CHI DIURNO. AF_06/2014	SINAPI	CHI	0,00300000	53,22	0,15
5901	CAMINHÃO PIPA 10.000 L TRUCADO, PESO BRUTO TOTAL 23.000 KG, CARGA ÚTIL MÁXIMA 15.935 KG, DISTÂNCIA ENTRE EIXOS 4,8 M, POTÊNCIA 230 CV, INCLUSIVE TANQUE DE AÇO PARA TRANSPORTE DE ÁGUA - CHP DIURNO. AF_06/2014	SINAPI	CHP	0,00600000	344,36	2,06
TOTAL Equipamento Custo Horário:						2,21

Mão de Obra com Encargos Complementares		FORNecedor:	UNID	COEFICIENTE	PREÇO UNITÁRIO	TOTAL
88316	SERVENTE COM ENCARGOS COMPLEMENTARES	SINAPI	H	0,00900000	16,83	0,15
TOTAL Mão de Obra com Encargos Complementares:						0,15
VALOR:						2,36

91466 GUINDAUTO HIDRÁULICO, CAPACIDADE MÁXIMA DE CARGA 6200 KG, MOMENTO MÁXIMO DE CARGA 11,7 TM, ALCANCE MÁXIMO HORIZONTAL 9,70 M, INCLUSIVE CAMINHÃO TOCO PBT 16.000 KG, POTÊNCIA DE 189 CV - IMPOSTOS E SEGUROS. AF_08/2015 (H)

Equipamento		FORNecedor:	UNID	COEFICIENTE	PREÇO UNITÁRIO	TOTAL
00037752	CAMINHÃO TOCO, PESO BRUTO TOTAL 16000 KG, CARGA UTIL MAXIMA 11030 KG, DISTANCIA ENTRE EIXOS 5,41 M, POTENCIA 185 CV (INCLUI CABINE E CHASSI, NAO INCLUI CARROCERIA)	SINAPI	UN	0,00000570	473.351,33	2,69



RELATÓRIO ANALÍTICO - COMPOSIÇÕES AUXILIARES

OBRA:	IMPLANTAÇÃO DO SISTEMA DE ABASTECIMENTO DE ÁGUA	DATA : 28/06/2023	BDI : 25,00%																			
LOCAL:	LOCALIDADE RIACHO VERDE	<table border="1" style="width: 100%; border-collapse: collapse;"> <tr> <th>FONTES</th> <th>VERSÃO</th> <th>HORA</th> <th>MES</th> <th>REF.</th> </tr> <tr> <td>SEINFRA</td> <td>027.1 COM DESONERAÇÃO</td> <td>83,85%</td> <td>47,76%</td> <td>05/2021</td> </tr> <tr> <td>SINAPI</td> <td>2022/07 COM DESONERAÇÃO</td> <td>83,55%</td> <td>47,46%</td> <td>08/2022</td> </tr> <tr> <td>Composição</td> <td>PRÓPRIA</td> <td>0,00%</td> <td>0,00%</td> <td></td> </tr> </table>	FONTES	VERSÃO	HORA	MES	REF.	SEINFRA	027.1 COM DESONERAÇÃO	83,85%	47,76%	05/2021	SINAPI	2022/07 COM DESONERAÇÃO	83,55%	47,46%	08/2022	Composição	PRÓPRIA	0,00%	0,00%	
FONTES	VERSÃO	HORA	MES	REF.																		
SEINFRA	027.1 COM DESONERAÇÃO	83,85%	47,76%	05/2021																		
SINAPI	2022/07 COM DESONERAÇÃO	83,55%	47,46%	08/2022																		
Composição	PRÓPRIA	0,00%	0,00%																			
CLIENTE:	MUNICÍPIO DE SENADOR POMPEU																					

00003363	GUINDAUTO HIDRAULICO, CAPACIDADE MAXIMA DE CARGA 6200 KG, MOMENTO MAXIMO DE CARGA 11,7 TM , ALCANCE MAXIMO HORIZONTAL 9,70 M, PARA MONTAGEM SOBRE CHASSI DE CAMINHAO PBT MINIMO 13000 KG (INCLUI MONTAGEM, NAO INCLUI CAMINHAO)	SINAPI	UN	0,00000580	136.700,00	0,79
TOTAL Equipamento:						3,48
VALOR:						3,48

88286 MOTORISTA OPERADOR DE MUNCK COM ENCARGOS COMPLEMENTARES (H)

Encargos Complementares		FONTES	UNID	COEFICIENTE	PREÇO UNITÁRIO	TOTAL
00037370	ALIMENTACAO - HORISTA (COLETADO CAIXA)	SINAPI	H	1,00000000	2,83	2,83
00043488	EPI - FAMILIA OPERADOR ESCAVADEIRA - HORISTA (ENCARGOS COMPLEMENTARES - COLETADO CAIXA)	SINAPI	H	1,00000000	0,76	0,76
00037372	EXAMES - HORISTA (COLETADO CAIXA)	SINAPI	H	1,00000000	0,81	0,81
00043464	FERRAMENTAS - FAMILIA OPERADOR ESCAVADEIRA - HORISTA (ENCARGOS COMPLEMENTARES - COLETADO CAIXA)	SINAPI	H	1,00000000	0,01	0,01
00037373	SEGURO - HORISTA (COLETADO CAIXA)	SINAPI	H	1,00000000	0,06	0,06
00037371	TRANSPORTE - HORISTA (COLETADO CAIXA)	SINAPI	H	1,00000000	0,88	0,88
TOTAL Encargos Complementares:						5,35

Mão de Obra		FONTES	UNID	COEFICIENTE	PREÇO UNITÁRIO	TOTAL
00004096	MOTORISTA OPERADOR DE CAMINHAO COM MUNCK	SINAPI	H	1,00000000	11,52	11,52
TOTAL Mão de Obra:						11,52

Serviço		FONTES	UNID	COEFICIENTE	PREÇO UNITÁRIO	TOTAL
95351	CURSO DE CAPACITAÇÃO PARA MOTORISTA OPERADOR DE MUNCK (ENCARGOS COMPLEMENTARES) - HORISTA	SINAPI	H	1,00000000	0,15	0,15
TOTAL Serviço:						0,15
VALOR:						17,02

91402 CAMINHÃO BASCULANTE 6 M3 TOCO, PESO BRUTO TOTAL 16.000 KG, CARGA ÚTIL MÁXIMA 11.130 KG, DISTÂNCIA ENTRE EIXOS 5,36 M, POTÊNCIA 185 CV, INCLUSIVE CAÇAMBA METÁLICA - IMPOSTOS E SEGUROS. AF_06/2014 (H)

Equipamento		FONTES	UNID	COEFICIENTE	PREÇO UNITÁRIO	TOTAL
00037733	CACAMBA METALICA BASCULANTE COM CAPACIDADE DE 6 M3 (INCLUI MONTAGEM, NAO INCLUI CAMINHAO)	SINAPI	UN	0,00000590	53.881,11	0,31
00037752	CAMINHAO TOCO, PESO BRUTO TOTAL 16000 KG, CARGA UTIL MAXIMA 11030 KG, DISTANCIA ENTRE EIXOS 5,41 M, POTENCIA 185 CV (INCLUI CABINE E CHASSI, NAO INCLUI CARROCERIA)	SINAPI	UN	0,00000570	473.351,33	2,69
TOTAL Equipamento:						3,00
VALOR:						3,00

12743 MATERIAL DE OPERAÇÃO DO CAMINHÃO TANQUE 6.000 L (H)

Material		FONTES	UNID	COEFICIENTE	PREÇO UNITÁRIO	TOTAL
12706	OLEO DIESEL	SEINFRA	L	13,60000000	4,0500	55,0800
TOTAL Material:						55,0800
VALOR:						55,08

88262 CARPINTEIRO DE FORMAS COM ENCARGOS COMPLEMENTARES (H)

Encargos Complementares		FONTES	UNID	COEFICIENTE	PREÇO UNITÁRIO	TOTAL
00037370	ALIMENTACAO - HORISTA (COLETADO CAIXA)	SINAPI	H	1,00000000	2,83	2,83

RELATÓRIO ANALÍTICO - COMPOSIÇÕES AUXILIARES

	OBRA: IMPLANTAÇÃO DO SISTEMA DE ABASTECIMENTO DE ÁGUA DE RIACHO VERDE		DATA: 28/06/2023		BDI: 25,00%	
	LOCAL: LOCALIDADE RIACHO VERDE	COMISSÃO DE LICITAÇÃO	FONTE: SEINFRA	VERSÃO: 027.1 COM DESONERAÇÃO	HORA: 83,85%	MES: 47,76%
	CLIENTE: MUNICÍPIO DE SENADOR POMPEU	Fis	SINAPI: 2022/07 COM DESONERAÇÃO	REF.: 05/2021	83,55%	08/2022
			Composição: PROPRIA	0,00%	0,00%	

Item	Descrição	Fonte	Unid	Coefficiente	Preço Unitário	Total
00043483	EPI - FAMILIA CARPINTEIRO DE FORMAS - HORISTA (ENCARGOS COMPLEMENTARES - COLETADO CAIXA)	SINAPI	H	1,00000000	1,26	1,26
00037372	EXAMES - HORISTA (COLETADO CAIXA)	SINAPI	H	1,00000000	0,81	0,81
00043459	FERRAMENTAS - FAMILIA CARPINTEIRO DE FORMAS - HORISTA (ENCARGOS COMPLEMENTARES - COLETADO CAIXA)	SINAPI	H	1,00000000	0,45	0,45
00037373	SEGURO - HORISTA (COLETADO CAIXA)	SINAPI	H	1,00000000	0,06	0,06
00037371	TRANSPORTE - HORISTA (COLETADO CAIXA)	SINAPI	H	1,00000000	0,88	0,88
TOTAL Encargos Complementares:						6,29

Mão de Obra	Fonte	Unid	Coefficiente	Preço Unitário	Total
00001213	SINAPI	H	1,00000000	15,69	15,69
TOTAL Mão de Obra:					15,69

Serviço	Fonte	Unid	Coefficiente	Preço Unitário	Total
95330	SINAPI	H	1,00000000	0,14	0,14
TOTAL Serviço:					0,14

VALOR: 22,12

95347 CURSO DE CAPACITAÇÃO PARA MOTORISTA DE CAMINHÃO (ENCARGOS COMPLEMENTARES) - HORISTA (H)

Mão de Obra	Fonte	Unid	Coefficiente	Preço Unitário	Total
00004093	SINAPI	H	0,00410000	13,93	0,05
TOTAL Mão de Obra:					0,05
VALOR:					0,05

89226 BETONEIRA CAPACIDADE NOMINAL DE 600 L, CAPACIDADE DE MISTURA 360 L, MOTOR ELÉTRICO TRIFÁSICO POTÊNCIA DE 4 CV, SEM CARREGADOR - CHI DIURNO. AF_11/2014 (CHI)

Serviço	Fonte	Unid	Coefficiente	Preço Unitário	Total
89221	SINAPI	H	1,00000000	1,46	1,46
89222	SINAPI	H	1,00000000	0,17	0,17
TOTAL Serviço:					1,63
VALOR:					1,63

C0776 CHAPISCO C/ ARGAMASSA DE CIMENTO E AREIA S/PENEIRAR TRAÇO 1:3 ESP.= 5mm P/ PAREDE (M2)

Material	Fonte	Unid	Coefficiente	Preço Unitário	Total
10109	SEINFRA	M3	0,00610000	66,8300	0,4077
10805	SEINFRA	KG	2,43000000	0,5500	1,3365
TOTAL Material:					1,7442

Mão de Obra	Fonte	Unid	Coefficiente	Preço Unitário	Total
12391	SEINFRA	H	0,10000000	20,7700	2,0770
12543	SEINFRA	H	0,15000000	15,5500	2,3325
TOTAL Mão de Obra:					4,4095

VALOR: 6,15

I2771 MATERIAL DE OPERAÇÃO DO COMPACTADOR DE PLACA VIBRATÓRIA (7 HP) (H)

RELATÓRIO ANALÍTICO - COMPOSIÇÕES AUXILIARES								
	OBRA:	IMPLANTAÇÃO DO SISTEMA DE ABASTECIMENTO DE ÁGUA	DATA :	28/06/2023	BDI : 25,00%			
	LOCAL:	LOCALIDADE RIACHO VERDE	FONTES:	SEINFRA	VERSÃO	HORA	MES	REF.
	CLIENTE:	MUNICÍPIO DE SENADOR POMPEU	SINAPI	2022/07	COM DESONERAÇÃO	83,85%	47,76%	05/2021
			Composição	PROPRIA	83,55%	47,46%	08/2022	
					0,00%	0,00%		

Material	UNID	COEFICIENTE	PREÇO UNITÁRIO	TOTAL
12706 OLEO DIESEL	L	1,05000000	4,0500	4,2525
TOTAL Material:				4,2525
VALOR:				4,25

91396 CAMINHÃO PIPA 10.000 L TRUCADO, PESO BRUTO TOTAL 23.000 KG, CARGA ÚTIL MÁXIMA 15.935 KG, DISTÂNCIA ENTRE EIXOS 4,8 M, POTÊNCIA 230 CV, INCLUSIVE TANQUE DE AÇO PARA TRANSPORTE DE ÁGUA - DEPRECIÇÃO. AF_06/2014 (H)

Equipamento	UNID	COEFICIENTE	PREÇO UNITÁRIO	TOTAL
00037758 CAMINHÃO TRUCADO, PESO BRUTO TOTAL 23000 KG, CARGA UTIL MÁXIMA 15285 KG, DISTANCIA ENTRE EIXOS 4,80 M, POTENCIA 326 CV (INCLUI CABINE E CHASSI, NAO INCLUI CARROCERIA)	UN	0,00003430	596.572,96	20,46
00037736 TANQUE DE ACO CARBONO NAO REVESTIDO, PARA TRANSPORTE DE AGUA COM CAPACIDADE DE 10 M3, COM BOMBA CENTRIFUGA POR TOMADA DE FORÇA, VAZAO MÁXIMA *75* M3/H (INCLUI MONTAGEM, NAO INCLUI CAMINHÃO)	UN	0,00005510	84.450,00	4,65
TOTAL Equipamento:				25,11
VALOR:				25,11

88857 RETROESCAVADEIRA SOBRE RODAS COM CARREGADEIRA, TRAÇÃO 4X4, POTÊNCIA LÍQ. 88 HP, CAÇAMBA CARREG. CAP. MÍN. 1 M3, CAÇAMBA RETRO CAP. 0,26 M3, PESO OPERACIONAL MÍN. 6.674 KG, PROFUNDIDADE ESCAVAÇÃO MÁX. 4,37 M - DEPRECIÇÃO. AF_06/2014 (H)

Equipamento	UNID	COEFICIENTE	PREÇO UNITÁRIO	TOTAL
00036531 RETROESCAVADEIRA SOBRE RODAS COM CARREGADEIRA, TRACAO 4 X 4, POTENCIA LIQUIDA 88 HP, PESO OPERACIONAL MINIMO DE 6674 KG, CAPACIDADE DA CARREGADEIRA DE 1,00 M3 E DA RETROESCAVADEIRA MINIMA DE 0,26 M3, PROFUNDIDADE DE ESCAVACAO MÁXIMA DE 4,37 M	UN	0,00005600	432.774,36	24,23
TOTAL Equipamento:				24,23
VALOR:				24,23

7059 CAMINHÃO BASCULANTE 6 M3 TOCO, PESO BRUTO TOTAL 16.000 KG, CARGA ÚTIL MÁXIMA 11.130 KG, DISTÂNCIA ENTRE EIXOS 5,36 M, POTÊNCIA 185 CV, INCLUSIVE CAÇAMBA METÁLICA - JUROS. AF_06/2014 (H)

Equipamento	UNID	COEFICIENTE	PREÇO UNITÁRIO	TOTAL
00037733 CAÇAMBA METALICA BASCULANTE COM CAPACIDADE DE 6 M3 (INCLUI MONTAGEM, NAO INCLUI CAMINHÃO)	UN	0,00000740	53.881,11	0,39
00037752 CAMINHÃO TOCO, PESO BRUTO TOTAL 16000 KG, CARGA UTIL MÁXIMA 11030 KG, DISTANCIA ENTRE EIXOS 5,41 M, POTENCIA 185 CV (INCLUI CABINE E CHASSI, NAO INCLUI CARROCERIA)	UN	0,00000720	473.351,33	3,40
TOTAL Equipamento:				3,79
VALOR:				3,79

C0073 ALVENARIA DE TIJOLO CERÂMICO FURADO (9x19x19)cm C/ARGAMASSA MISTA DE CAL HIDRATADA ESP.=10cm (1:2:8) (M2)

Material	UNID	COEFICIENTE	PREÇO UNITÁRIO	TOTAL
10109 AREIA MEDIA	M3	0,01500000	66,8300	1,0025
10441 CAL HIDRATADA	KG	2,18000000	1,0900	2,3762
10805 CIMENTO PORTLAND	KG	2,18000000	0,5500	1,1990
12081 TIJOLO CERÂMICO FURADO 9X19X19CM	UN	25,00000000	0,6700	16,7500
TOTAL Material:				21,3277

Mão de Obra	UNID	COEFICIENTE	PREÇO UNITÁRIO	TOTAL
12391 PEDREIRO	H	1,00000000	20,7700	20,7700
12543 SERVENTE	H	1,12000000	15,5500	17,4160