



RELATÓRIO ANALÍTICO - COMPOSIÇÕES DE CUSTOS

OBRA:	IMPLANTAÇÃO DO SISTEMA DE ABASTECIMENTO DE ÁGUA	DATA : 28/06/2023	BDI : 25,00%			
LOCAL:	LOCALIDADE ENTRE RIOS	FORTE	VERSÃO	HORA	MES	REF.
CLIENTE:	MUNICÍPIO DE SENADOR POMPEU	SEINFRA	027.1 COM DESONERAÇÃO	83,85%	47,76%	05/2021
		SINAPI	2022/07 COM DESONERAÇÃO	83,55%	47,46%	08/2022
		Composição	PRÓPRIA	0,00%	0,00%	

COMISSÃO DE LICITAÇÃO
SD31
Fis M
Rubrica

TOTAL Serviço:	2.732,8200
VALOR:	2.732,82

4.1.16. C1999 PORTÃO DE FERRO EM BARRA CHATA TIPO TIJOLINHO (M2)

Material	FORTE	UNID	COEFICIENTE	PREÇO UNITÁRIO	TOTAL
I0108 AREIA GROSSA	SEINFRA	M3	0,00050000	73,9700	0,0370
I0208 BATENTE DE FERRO	SEINFRA	M	1,30000000	19,5300	25,3890
I0805 CIMENTO PORTLAND	SEINFRA	KG	0,15000000	0,5500	0,0825
I1158 FECHO DE ALAVANCA DE FERRO DE 22CM	SEINFRA	UN	0,33000000	22,4400	7,4052
I1224 GRADIL DE FERRO COM BARRA CHATA	SEINFRA	M2	1,00000000	118,6000	118,6000
TOTAL Material:					151,5137

Mão de Obra	FORTE	UNID	COEFICIENTE	PREÇO UNITÁRIO	TOTAL
I1530 MONTADOR	SEINFRA	H	1,00000000	20,7700	20,7700
I2391 PEDREIRO	SEINFRA	H	0,35000000	20,7700	7,2695
I2543 SERVENTE	SEINFRA	H	0,25000000	15,5500	3,8875
TOTAL Mão de Obra:					31,9270
VALOR:					183,44

4.1.17. C1614 LATEX DUAS DEMÃOS EM PAREDES EXTERNAS S/MASSA (M2)

Material	FORTE	UNID	COEFICIENTE	PREÇO UNITÁRIO	TOTAL
I0035 AGUARRAZ MINERAL	SEINFRA	L	0,05000000	17,0200	0,8510
I1488 LÍQUIDO PREPARADOR DE SUPERFÍCIES	SEINFRA	L	0,12000000	11,7900	1,4148
I1347 LIXA PARA MADEIRA/MASSA	SEINFRA	UN	0,25000000	0,5400	0,1350
I2097 TINTA LATEX ACRÍLICA	SEINFRA	L	0,17000000	24,3400	4,1378
TOTAL Material:					6,5386

Mão de Obra	FORTE	UNID	COEFICIENTE	PREÇO UNITÁRIO	TOTAL
I0045 AJUDANTE DE PINTOR	SEINFRA	H	0,35000000	16,7700	5,8695
I2395 PINTOR	SEINFRA	H	0,40000000	20,7700	8,3080
TOTAL Mão de Obra:					14,1775
VALOR:					20,72

4.1.18. C1279 ESMALTE DUAS DEMÃOS EM ESQUADRIAS DE FERRO (M2)

Material	FORTE	UNID	COEFICIENTE	PREÇO UNITÁRIO	TOTAL
I0035 AGUARRAZ MINERAL	SEINFRA	L	0,03000000	17,0200	0,5106
I1100 ESMALTE SINTÉTICO	SEINFRA	L	0,16000000	24,7400	3,9584
I1346 LIXA PARA FERRO	SEINFRA	UN	0,30000000	1,6700	0,5010
I2293 ZARCÃO	SEINFRA	L	0,12000000	22,3500	2,6820
TOTAL Material:					7,6520

Mão de Obra	FORTE	UNID	COEFICIENTE	PREÇO UNITÁRIO	TOTAL
I0045 AJUDANTE DE PINTOR	SEINFRA	H	0,80000000	16,7700	13,4160
I2395 PINTOR	SEINFRA	H	0,80000000	20,7700	16,6160
TOTAL Mão de Obra:					30,0320

RELATÓRIO ANALÍTICO - COMPOSIÇÕES DE CUSTOS



OBRA:	IMPLANTAÇÃO DO SISTEMA DE ABASTECIMENTO DE ÁGUA	DATA: 28/06/2023	BDI: 25,00%
LOCAL:	LOCALIDADE ENTRE RIOS	FONTE:	VERSÃO:
CLIENTE:	MUNICÍPIO DE SENADOR POMPEU	SEINFRA	027.1 COM DESONERAÇÃO
		SINAPI	2022/07 COM DESONERAÇÃO
		Composição	PROPRIA
			HORA
			MES
			REF.
			83,85%
			47,76%
			08/2021
			83,55%
			47,46%
			0,00%
			0,00%

COMISSÃO DE LICITAÇÃO
 5030
 Fis
 M
 Rubrica

VALOR:	37,68
---------------	--------------

4.1.19. C2899 PINTURA LOGOTIPO CAGECE - PROJETO PADRÃO (UN)

Material	FONTE	UNID	COEFICIENTE	PREÇO UNITÁRIO	TOTAL
11347	LIXA PARA MADEIRA/MASSA	SEINFRA	UN	1,67000000	0,9018
12425	SOLVENTE	SEINFRA	L	0,50000000	6,6800
12100	TINTA ÓLEO	SEINFRA	L	3,42000000	66,9294
TOTAL Material:					74,5112

Mão de Obra	FONTE	UNID	COEFICIENTE	PREÇO UNITÁRIO	TOTAL
10037	AJUDANTE	SEINFRA	H	5,00000000	83,8500
12395	PINTOR	SEINFRA	H	5,00000000	103,8500
TOTAL Mão de Obra:					187,7000
VALOR:					262,21

4.1.20. 94990 EXECUÇÃO DE PASSEIO (CALÇADA) OU PISO DE CONCRETO COM CONCRETO MOLDADO IN LOCO, FEITO EM OBRA, ACABAMENTO CONVENCIONAL, NÃO ARMADO. AF_07/2016 (M3)

Material	FONTE	UNID	COEFICIENTE	PREÇO UNITÁRIO	TOTAL
00004517	SARRAFO *2,5 X 7,5* CM EM PINUS, MISTA OU EQUIVALENTE DA REGIAO - BRUTA	SINAPI	M	2,00000000	7,82
00004460	SARRAFO NAO APARELHADO *2,5 X 10* CM, EM MACARANDUBA, ANGELIM OU EQUIVALENTE DA REGIAO - BRUTA	SINAPI	M	2,50000000	25,72
TOTAL Material:					33,54

Mão de Obra com Encargos Complementares	FONTE	UNID	COEFICIENTE	PREÇO UNITÁRIO	TOTAL
88262	CARPINTEIRO DE FORMAS COM ENCARGOS COMPLEMENTARES	SINAPI	H	2,25600000	49,90
88309	PEDREIRO COM ENCARGOS COMPLEMENTARES	SINAPI	H	1,98300000	44,33
88316	SERVENTE COM ENCARGOS COMPLEMENTARES	SINAPI	H	4,23900000	71,34
TOTAL Mão de Obra com Encargos Complementares:					165,57

Serviço	FONTE	UNID	COEFICIENTE	PREÇO UNITÁRIO	TOTAL
94964	CONCRETO FCK = 20MPA, TRAÇO 1:2,7:3 (EM MASSA SECA DE CIMENTO/ AREIA MÉDIA/ BRITA 1) - PREPARO MECÂNICO COM BETONEIRA 400 L. AF_05/2021	SINAPI	M3	1,21300000	519,18
TOTAL Serviço:					519,18
VALOR:					718,29

4.2.1.1. 00009860 TUBO PVC, ROSCAVEL, 2", PARA AGUA FRIA PREDIAL (M)

Material	FONTE	UNID	COEFICIENTE	PREÇO UNITÁRIO	TOTAL
00009860	TUBO PVC, ROSCAVEL, 2", PARA AGUA FRIA PREDIAL	SINAPI	M	1,00000000	58,36
TOTAL Material:					58,36
VALOR:					58,36

4.2.1.2. 00001798 CURVA 90 GRAUS DE FERRO GALVANIZADO, COM ROSCA BSP MACHO, DE 2" (UN)

Material	FONTE	UNID	COEFICIENTE	PREÇO UNITÁRIO	TOTAL
00001798	CURVA 90 GRAUS DE FERRO GALVANIZADO, COM ROSCA BSP MACHO, DE 2"	SINAPI	UN	1,00000000	132,70
TOTAL Material:					132,70

RELATÓRIO ANALÍTICO - COMPOSIÇÕES DE CUSTOS



OBRA:	IMPLANTAÇÃO DO SISTEMA DE ABASTECIMENTO DE ÁGUA	DATA:	28/06/2023	BDI:	25,00%
LOCAL:	LOCALIDADE ENTRE RIOS	FONTE	VERSÃO	HORA	MES
CLIENTE:	MUNICÍPIO DE SENADOR POMPEU	SEINFRA	027.1 COM DESONERAÇÃO	83,85%	47,78%
		SINAPI	2022/07 COM DESONERAÇÃO	83,55%	47,46%
		Composição	PRÓPRIA	0,00%	0,00%



VALOR:	132,70
---------------	---------------

4.2.1.3. 00003912 LUVA DE FERRO GALVANIZADO, COM ROSCA BSP, DE 2" (UN)					
Material	FONTE	UNID	COEFICIENTE	PREÇO UNITÁRIO	TOTAL
00003912	LUVA DE FERRO GALVANIZADO, COM ROSCA BSP, DE 2"	SINAPI	UN	1,00000000	36,45
TOTAL Material:					36,45
VALOR:					36,45

4.2.1.4. 00000048 ADAPTADOR, PVC PBA, BOLSA/ROSCA, JE, DN 50 / DE 60 MM (UN)					
Material	FONTE	UNID	COEFICIENTE	PREÇO UNITÁRIO	TOTAL
00000048	ADAPTADOR, PVC PBA, BOLSA/ROSCA, JE, DN 50 / DE 60 MM	SINAPI	UN	1,00000000	25,06
TOTAL Material:					25,06
VALOR:					25,06

4.2.1.5. 00006028 REGISTRO GAVETA BRUTO EM LATAO FORJADO, BITOLA 2 " (REF 1509) (UN)					
Material	FONTE	UNID	COEFICIENTE	PREÇO UNITÁRIO	TOTAL
00006028	REGISTRO GAVETA BRUTO EM LATAO FORJADO, BITOLA 2 " (REF 1509)	SINAPI	UN	1,00000000	121,28
TOTAL Material:					121,28
VALOR:					121,28

4.2.2.1. 00009860 TUBO PVC, ROSCAVEL, 2", PARA AGUA FRIA PREDIAL (M)					
Material	FONTE	UNID	COEFICIENTE	PREÇO UNITÁRIO	TOTAL
00009860	TUBO PVC, ROSCAVEL, 2", PARA AGUA FRIA PREDIAL	SINAPI	M	1,00000000	58,36
TOTAL Material:					58,36
VALOR:					58,36

4.2.2.2. 00003912 LUVA DE FERRO GALVANIZADO, COM ROSCA BSP, DE 2" (UN)					
Material	FONTE	UNID	COEFICIENTE	PREÇO UNITÁRIO	TOTAL
00003912	LUVA DE FERRO GALVANIZADO, COM ROSCA BSP, DE 2"	SINAPI	UN	1,00000000	36,45
TOTAL Material:					36,45
VALOR:					36,45

4.2.2.3. 00006028 REGISTRO GAVETA BRUTO EM LATAO FORJADO, BITOLA 2 " (REF 1509) (UN)					
Material	FONTE	UNID	COEFICIENTE	PREÇO UNITÁRIO	TOTAL
00006028	REGISTRO GAVETA BRUTO EM LATAO FORJADO, BITOLA 2 " (REF 1509)	SINAPI	UN	1,00000000	121,28
TOTAL Material:					121,28
VALOR:					121,28

4.2.2.4. 00000048 ADAPTADOR, PVC PBA, BOLSA/ROSCA, JE, DN 50 / DE 60 MM (UN)					
Material	FONTE	UNID	COEFICIENTE	PREÇO UNITÁRIO	TOTAL

CF

[Handwritten signatures]



RELATÓRIO ANALÍTICO - COMPOSIÇÕES DE CUSTOS

OBRA:	IMPLANTAÇÃO DO SISTEMA DE ABASTECIMENTO DE ÁGUA	DATA: 28/06/2023	BDI: 25,00%
LOCAL:	LOCALIDADE ENTRE RIOS	VERSIÃO	HORA
CLIENTE:	MUNICÍPIO DE SENADOR POMPEU	SEINFRA 027.1 COM DESONERAÇÃO	83,85%
		SINAPI 2022/07 COM DESONERAÇÃO	47,76%
		Composição	0,00%
			0,00%
			05/2021
			08/2022



00000048	ADAPTADOR, PVC PBA, BOLSA/ROSCA, JE, DN 50 / DE 60 MM	SINAPI	UN	1,00000000	25,06	25,06
					TOTAL Material:	25,06
					VALOR:	25,06

4.2.3.1. 00009860 TUBO PVC, ROSCAVEL, 2", PARA AGUA FRIA PREDIAL (M)

Material	FONTE	UNID	COEFICIENTE	PREÇO UNITÁRIO	TOTAL	
00009860	TUBO PVC, ROSCAVEL, 2", PARA AGUA FRIA PREDIAL	SINAPI	M	1,00000000	58,36	
					TOTAL Material:	58,36
					VALOR:	58,36

4.2.3.2. 00001798 CURVA 90 GRAUS DE FERRO GALVANIZADO, COM ROSCA BSP MACHO, DE 2" (UN)

Material	FONTE	UNID	COEFICIENTE	PREÇO UNITÁRIO	TOTAL	
00001798	CURVA 90 GRAUS DE FERRO GALVANIZADO, COM ROSCA BSP MACHO, DE 2"	SINAPI	UN	1,00000000	132,70	
					TOTAL Material:	132,70
					VALOR:	132,70

4.2.3.3. 00006298 TE DE FERRO GALVANIZADO, DE 2" (UN)

Material	FONTE	UNID	COEFICIENTE	PREÇO UNITÁRIO	TOTAL	
00006298	TE DE FERRO GALVANIZADO, DE 2"	SINAPI	UN	1,00000000	68,85	
					TOTAL Material:	68,85
					VALOR:	68,85

4.2.3.4. 00006028 REGISTRO GAVETA BRUTO EM LATAO FORJADO, BITOLA 2 " (REF 1509) (UN)

Material	FONTE	UNID	COEFICIENTE	PREÇO UNITÁRIO	TOTAL	
00006028	REGISTRO GAVETA BRUTO EM LATAO FORJADO, BITOLA 2 " (REF 1509)	SINAPI	UN	1,00000000	121,28	
					TOTAL Material:	121,28
					VALOR:	121,28

5.1.1. 90105 ESCAVAÇÃO MECANIZADA DE VALA COM PROFUNDIDADE ATÉ 1,5 M (MÉDIA MONTANTE E JUSANTE/UMA COMPOSIÇÃO POR TRECHO), RETROESCAV. (0,26 M3), LARGURA MENOR QUE 0,8 M, EM SOLO DE 1A CATEGORIA, LOCAIS COM BAIXO NÍVEL DE INTERFERÊNCIA. AF_02/2021 (M3)

Equipamento Custo Horário	FONTE	UNID	COEFICIENTE	PREÇO UNITÁRIO	TOTAL	
5679	RETROESCAVADEIRA SOBRE RODAS COM CARREGADEIRA, TRAÇÃO 4X4, POTÊNCIA LÍQ. 88 HP, CAÇAMBA CARREG. CAP. MÍN. 1 M3, CAÇAMBA RETRO CAP. 0,26 M3, PESO OPERACIONAL MÍN. 6.674 KG, PROFUNDIDADE ESCAVAÇÃO MÁX. 4,37 M - CHI DIURNO. AF_06/2014	SINAPI	CHI	0,03920000	49,95	
5678	RETROESCAVADEIRA SOBRE RODAS COM CARREGADEIRA, TRAÇÃO 4X4, POTÊNCIA LÍQ. 88 HP, CAÇAMBA CARREG. CAP. MÍN. 1 M3, CAÇAMBA RETRO CAP. 0,26 M3, PESO OPERACIONAL MÍN. 6.674 KG, PROFUNDIDADE ESCAVAÇÃO MÁX. 4,37 M - CHP DIURNO. AF_06/2014	SINAPI	CHP	0,03240000	145,75	
					TOTAL Equipamento Custo Horário:	6,67

Mão de Obra com Encargos Complementares	FONTE	UNID	COEFICIENTE	PREÇO UNITÁRIO	TOTAL	
88316	SERVENTE COM ENCARGOS COMPLEMENTARES	SINAPI	H	0,07170000	16,83	
					TOTAL Mão de Obra com Encargos Complementares:	1,20

RELATÓRIO ANALÍTICO - COMPOSIÇÕES DE CUSTOS



OBRA:	IMPLANTAÇÃO DO SISTEMA DE ABASTECIMENTO DE ÁGUA	DATA: 28/06/2023	BDI: 25,00%		
LOCAL:	LOCALIDADE ENTRE RIOS	FORTE	VERSÃO	HORA	MES
CLIENTE:	MUNICÍPIO DE SENADOR POMPEU	SEINFRA	027.1 COM DESONERAÇÃO	83,85%	47,76%
		SINAPI	2022/07 COM DESONERAÇÃO	83,55%	47,46%
		Composição	PRÓPRIA	0,00%	0,00%



VALOR:	7,87
---------------	-------------

5.1.2. 102314 ESCAVAÇÃO MECANIZADA DE VALA COM PROF. ATÉ 1,5 M (MÉDIA MONTANTE E JUSANTE/UMA COMPOSIÇÃO POR TRECHO), COM ESCAVADEIRA (0,8 M3), LARG. MENOR QUE 1,5 M, EM SOLO DE 2ª CATEGORIA, LOCAIS COM BAIXO NÍVEL DE INTERFERÊNCIA. AF_02/2021 (M3)

Equipamento Custo Horário		FORTE	UNID	COEFICIENTE	PREÇO UNITÁRIO	TOTAL
5632	ESCAVADEIRA HIDRÁULICA SOBRE ESTEIRAS, CAÇAMBA 0,80 M3, PESO OPERACIONAL 17 T, POTENCIA BRUTA 111 HP - CHI DIURNO. AF_06/2014	SINAPI	CHI	0,02720000	76,50	2,08
5631	ESCAVADEIRA HIDRÁULICA SOBRE ESTEIRAS, CAÇAMBA 0,80 M3, PESO OPERACIONAL 17 T, POTENCIA BRUTA 111 HP - CHP DIURNO. AF_06/2014	SINAPI	CHP	0,02500000	218,71	5,46
TOTAL Equipamento Custo Horário:						7,54

Mão de Obra com Encargos Complementares		FORTE	UNID	COEFICIENTE	PREÇO UNITÁRIO	TOTAL
88316	SERVENTE COM ENCARGOS COMPLEMENTARES	SINAPI	H	0,05220000	16,83	0,87
TOTAL Mão de Obra com Encargos Complementares:						0,87
VALOR:						8,41

5.1.3. C5177 ESCAVAÇÃO EM ROCHA BRANDA A FRIO COM ESCAVADEIRA HIDRÁULICA E ROMPEDOR ACOPLADO (M3)

Equipamento Custo Horário		FORTE	UNID	COEFICIENTE	PREÇO UNITÁRIO	TOTAL
19402	ESCAVADEIRA HIDRÁULICA C/ ROMPEDOR (CHI)	SEINFRA	H	0,33000000	137,0200	45,2166
19401	ESCAVADEIRA HIDRÁULICA C/ ROMPEDOR (CHP)	SEINFRA	H	0,50000000	353,3300	176,6650
TOTAL Equipamento Custo Horário:						221,8816
VALOR:						221,88

5.1.4. 93378 REATERRO MECANIZADO DE VALA COM RETROESCAVADEIRA (CAPACIDADE DA CAÇAMBA DA RETRO: 0,26 M³ / POTÊNCIA: 88 HP), LARGURA ATÉ 0,8 M, PROFUNDIDADE ATÉ 1,5 M, COM SOLO DE 1ª CATEGORIA EM LOCAIS COM BAIXO NÍVEL DE INTERFERÊNCIA. AF_04/2016 (M3)

Equipamento Custo Horário		FORTE	UNID	COEFICIENTE	PREÇO UNITÁRIO	TOTAL
91534	COMPACTADOR DE SOLOS DE PERCUSSÃO (SOQUETE) COM MOTOR A GASOLINA 4 TEMPOS, POTÊNCIA 4 CV - CHI DIURNO. AF_08/2015	SINAPI	CHI	0,19000000	21,04	3,99
91533	COMPACTADOR DE SOLOS DE PERCUSSÃO (SOQUETE) COM MOTOR A GASOLINA 4 TEMPOS, POTÊNCIA 4 CV - CHP DIURNO. AF_08/2015	SINAPI	CHP	0,20500000	28,50	5,84
5679	RETROESCAVADEIRA SOBRE RODAS COM CARREGADEIRA, TRAÇÃO 4X4, POTÊNCIA LÍQ. 88 HP, CAÇAMBA CARREG. CAP. MÍN. 1 M3, CAÇAMBA RETRO CAP. 0,26 M3, PESO OPERACIONAL MÍN. 6.674 KG, PROFUNDIDADE ESCAVAÇÃO MÁX. 4,37 M - CHI DIURNO. AF_06/2014	SINAPI	CHI	0,05400000	49,95	2,69
5678	RETROESCAVADEIRA SOBRE RODAS COM CARREGADEIRA, TRAÇÃO 4X4, POTÊNCIA LÍQ. 88 HP, CAÇAMBA CARREG. CAP. MÍN. 1 M3, CAÇAMBA RETRO CAP. 0,26 M3, PESO OPERACIONAL MÍN. 6.674 KG, PROFUNDIDADE ESCAVAÇÃO MÁX. 4,37 M - CHP DIURNO. AF_06/2014	SINAPI	CHP	0,04100000	145,75	5,97
TOTAL Equipamento Custo Horário:						18,49

Mão de Obra com Encargos Complementares		FORTE	UNID	COEFICIENTE	PREÇO UNITÁRIO	TOTAL
88316	SERVENTE COM ENCARGOS COMPLEMENTARES	SINAPI	H	0,04200000	16,83	0,70
TOTAL Mão de Obra com Encargos Complementares:						0,70

Serviço		FORTE	UNID	COEFICIENTE	PREÇO UNITÁRIO	TOTAL
95606	UMIDIFICAÇÃO DE MATERIAL PARA VALAS COM CAMINHÃO PIPA 10000L. AF_11/2016	SINAPI	M3	1,00000000	2,36	2,36
TOTAL Serviço:						2,36

RELATÓRIO ANALÍTICO - COMPOSIÇÕES DE CUSTOS



OBRA:	IMPLANTAÇÃO DO SISTEMA DE ABASTECIMENTO DE ÁGUA	DATA: 28/06/2023	BDI: 25,00%		
LOCAL:	LOCALIDADE ENTRE RIOS	FONTE	VERSÃO	HORA	MES
CLIENTE:	MUNICÍPIO DE SENADOR POMPEU	SEINFRA	027.1 COM DESONERAÇÃO	83,85%	47,76%
		SINAPI	2022/07 COM DESONERAÇÃO	83,55%	47,46%
		Composição	PRÓPRIA	0,00%	0,00%
					REF.
					05/2021
					08/2022



VALOR:	21,55
---------------	--------------

5.1.5. C0328 ATERRO C/COMPACTAÇÃO MECÂNICA E CONTROLE, MAT. DE AQUISIÇÃO (M3)

Equipamento Custo Horário		FONTE	UNID	COEFICIENTE	PREÇO UNITÁRIO	TOTAL
10706	CAMINHÃO TANQUE 6.000 l (CHP)	SEINFRA	H	0,03500000	133,7300	4,6806
10725	COMPACTADOR DE PLACA VIBRATÓRIA HP 7 (CHP)	SEINFRA	H	0,03500000	41,9300	1,4676
TOTAL Equipamento Custo Horário:						6,1482

Material		FONTE	UNID	COEFICIENTE	PREÇO UNITÁRIO	TOTAL
10111	AREIA VERMELHA	SEINFRA	M3	1,10000000	60,2700	66,2970
TOTAL Material:						66,2970

Mão de Obra		FONTE	UNID	COEFICIENTE	PREÇO UNITÁRIO	TOTAL
12543	SERVENTE	SEINFRA	H	1,05000000	15,5500	16,3275
TOTAL Mão de Obra:						16,3275

VALOR:	88,77
---------------	--------------

5.1.6. 97124 ASSENTAMENTO DE TUBO DE PVC PBA PARA REDE DE ÁGUA, DN 50 MM, JUNTA ELÁSTICA INTEGRADA, INSTALADO EM LOCAL COM NÍVEL BAIXO DE INTERFERÊNCIAS (NÃO INCLUI FORNECIMENTO). AF_11/2017 (M)

Material		FONTE	UNID	COEFICIENTE	PREÇO UNITÁRIO	TOTAL
00020078	PASTA LUBRIFICANTE PARA TUBOS E CONEXOES COM JUNTA ELÁSTICA, EMBALAGEM DE *400* GR (USO EM PVC, ACO, POLIETILENO E OUTROS)	SINAPI	UN	0,00430000	22,79	0,09
TOTAL Material:						0,09

Mão de Obra com Encargos Complementares		FONTE	UNID	COEFICIENTE	PREÇO UNITÁRIO	TOTAL
88246	ASSENTADOR DE TUBOS COM ENCARGOS COMPLEMENTARES	SINAPI	H	0,01760000	14,85	0,26
88316	SERVENTE COM ENCARGOS COMPLEMENTARES	SINAPI	H	0,01760000	16,83	0,29
TOTAL Mão de Obra com Encargos Complementares:						0,55

VALOR:	0,64
---------------	-------------

5.2.1. 00036084 TUBO PVC PBA JEI, CLASSE 12, DN 50 MM, PARA REDE DE AGUA (NBR 5647) (M)

Material		FONTE	UNID	COEFICIENTE	PREÇO UNITÁRIO	TOTAL
00036084	TUBO PVC PBA JEI, CLASSE 12, DN 50 MM, PARA REDE DE AGUA (NBR 5647)	SINAPI	M	1,00000000	20,14	20,14
TOTAL Material:						20,14

VALOR:	20,14
---------------	--------------

5.2.2. 00001206 CAP, PVC PBA, JE, DN 50 / DE 60 MM, PARA REDE DE AGUA (NBR 10351) (UN)

Material		FONTE	UNID	COEFICIENTE	PREÇO UNITÁRIO	TOTAL
00001206	CAP, PVC PBA, JE, DN 50 / DE 60 MM, PARA REDE DE AGUA (NBR 10351)	SINAPI	UN	1,00000000	9,87	9,87
TOTAL Material:						9,87

VALOR:	9,87
---------------	-------------

5.2.3. 00001845 CURVA PVC PBA, JE, PB, 90 GRAUS, DN 50 / DE 60 MM, PARA REDE AGUA (NBR 10351) (UN)

Material		FONTE	UNID	COEFICIENTE	PREÇO UNITÁRIO	TOTAL

CH

RELATÓRIO ANALÍTICO - COMPOSIÇÕES DE CUSTOS					
	OBRA:	IMPLANTAÇÃO DO SISTEMA DE ABASTECIMENTO DE ÁGUA	DATA : 28/06/2023		BDI : 25,00%
	LOCAL:	LOCALIDADE ENTRE RIOS	SEINFRA	VERSÃO	HORA
	CLIENTE:	MUNICÍPIO DE SENADOR POMPEU	SINAPI	2022/07 COM DESONERAÇÃO	83,85%
			SEINFRA	027.1 COM DESONERAÇÃO	47,76%
			SINAPI	2022/07 COM DESONERAÇÃO	47,46%
			Composição	PROPRIA	0,00%
					0,00%

00001845	CURVA PVC PBA, JE, PB, 90 GRAUS, DN 50 / DE 60 MM, PARA REDE AGUA (NBR 10351)	SINAPI	UN	1,00000000	44,93	44,93
					TOTAL Material:	44,93

VALOR:	44,93
--------	-------

5.2.4. 00001831 CURVA PVC PBA, JE, PB, 45 GRAUS, DN 50 / DE 60 MM, PARA REDE AGUA (NBR 10351) (UN)

Material	FORNTE	UNID	COEFICIENTE	PREÇO UNITÁRIO	TOTAL	
00001831	CURVA PVC PBA, JE, PB, 45 GRAUS, DN 50 / DE 60 MM, PARA REDE AGUA (NBR 10351)	SINAPI	UN	1,00000000	35,86	35,86
					TOTAL Material:	35,86

VALOR:	35,86
--------	-------

5.2.5. 00007048 TE, PVC PBA, BBB, 90 GRAUS, DN 50 / DE 60 MM, PARA REDE AGUA (NBR 10351) (UN)

Material	FORNTE	UNID	COEFICIENTE	PREÇO UNITÁRIO	TOTAL	
00007048	TE, PVC PBA, BBB, 90 GRAUS, DN 50 / DE 60 MM, PARA REDE AGUA (NBR 10351)	SINAPI	UN	1,00000000	30,20	30,20
					TOTAL Material:	30,20

VALOR:	30,20
--------	-------

6.1.1. 16242 EQUIPAMENTO P/ CLORAÇÃO, CLORADOR DE PASTILHAS, TIPO SANY-CLOR 5000 INCL. INSTALAÇÃO (UN)

Material	FORNTE	UNID	COEFICIENTE	PREÇO UNITÁRIO	TOTAL	
16242	EQUIPAMENTO P/ CLORAÇÃO, CLORADOR DE PASTILHAS, TIPO SANY-CLOR 5000 INCL. INSTALAÇÃO	SEINFRA	UN	1,00000000	898,7900	898,7900
					TOTAL Material:	898,7900

VALOR:	898,79
--------	--------

7.1.1. C2865 LIGAÇÃO PREDIAL D'ÁGUA PADRÃO CAGECE (UN)

Equipamento Custo Horário	FORNTE	UNID	COEFICIENTE	PREÇO UNITÁRIO	TOTAL	
10786	VEÍCULO UTILITÁRIO KOMBI (CHP)	SEINFRA	H	0,15000000	76,1200	11,4180
					TOTAL Equipamento Custo Horário:	11,4180

Material	FORNTE	UNID	COEFICIENTE	PREÇO UNITÁRIO	TOTAL	
12344	FITA VEDA ROSCA 25M x 3/4"	SEINFRA	UN	0,05000000	6,8200	0,3410
					TOTAL Material:	0,3410

Mão de Obra	FORNTE	UNID	COEFICIENTE	PREÇO UNITÁRIO	TOTAL	
12320	ENCANADOR	SEINFRA	H	0,90000000	20,3200	18,2880
12543	SERVENTE	SEINFRA	H	0,60000000	15,5500	9,3300
					TOTAL Mão de Obra:	27,6180

Serviço	FORNTE	UNID	COEFICIENTE	PREÇO UNITÁRIO	TOTAL	
C0838	CONCRETO P/VIBR., FCK 10 MPa COM AGREGADO ADQUIRIDO	SEINFRA	M3	0,01300000	371,5300	4,8299
C1400	FORMA DE TÁBUAS DE 1" DE 3A. P/FUNDAÇÕES UTIL. 5 X	SEINFRA	M2	0,03000000	66,0200	1,9806
					TOTAL Serviço:	6,8105

VALOR:	46,19
--------	-------



RELATÓRIO ANALÍTICO - COMPOSIÇÕES DE CUSTOS

OBRA:	IMPLANTAÇÃO DO SISTEMA DE ABASTECIMENTO DE ÁGUA	DATA: 28/06/2023	BDI: 25,00%
LOCAL:	LOCALIDADE ENTRE RIOS	FONTE	VERSÃO
CLIENTE:	MUNICÍPIO DE SENADOR POMPEU	SEINFRA	027.1 COM DESONERAÇÃO
		SINAPI	2022/07 COM DESONERAÇÃO
		Composição	PROPRIA
			HORA
			MES
			REF.
			05/2021
			08/2022
			0,00%
			0,00%

COMISSÃO DE LICITAÇÃO
 5238
 FIS 4
 Rubrica

7.1.2. C2919 RAMAL PREDIAL S/ PAVIMENTAÇÃO (M)

Mão de Obra	FONTE	UNID	COEFICIENTE	PREÇO UNITÁRIO	TOTAL
I2320 ENCANADOR	SEINFRA	H	0,04000000	20,3200	0,8128
I2543 SERVENTE	SEINFRA	H	0,04000000	15,5500	0,6220
TOTAL Mão de Obra:					1,4348

Serviço	FONTE	UNID	COEFICIENTE	PREÇO UNITÁRIO	TOTAL
C2784 ESCAVAÇÃO MANUAL SOLO DE 1A.CAT. PROF. ATÉ 1.50m	SEINFRA	M3	0,18000000	41,2100	7,4178
C2920 REATERRO C/COMPACTAÇÃO MECÂNICA, E CONTROLE, MATERIAL DA VALA	SEINFRA	M3	0,18000000	22,4800	4,0464
TOTAL Serviço:					11,4642

VALOR: 12,90

7.2.1. 103372 TUBO PEAD LISO PARA REDE DE ÁGUA OU ESGOTO, DIÂMETRO DE 20 MM, JUNTA SOLDADA (NÃO INCLUI A EXECUÇÃO DE SOLDA) - FORNECIMENTO E ASSENTAMENTO. AF_12/2021 (M)

Material	FONTE	UNID	COEFICIENTE	PREÇO UNITÁRIO	TOTAL
00009813 TUBO DE POLIETILENO DE ALTA DENSIDADE (PEAD), PE-80, DE = 20 MM X 2,3 MM DE PAREDE, PARA LIGACAO DE AGUA PREDIAL (NBR 15561)	SINAPI	M	1,00000000	5,65	5,65
TOTAL Material:					5,65

Mão de Obra com Encargos Complementares	FONTE	UNID	COEFICIENTE	PREÇO UNITÁRIO	TOTAL
88246 ASSENTADOR DE TUBOS COM ENCARGOS COMPLEMENTARES	SINAPI	H	0,00340000	14,85	0,05
88316 SERVENTE COM ENCARGOS COMPLEMENTARES	SINAPI	H	0,00680000	16,83	0,11
TOTAL Mão de Obra com Encargos Complementares:					0,16

VALOR: 5,81

7.2.2. 00001414 COLAR TOMADA PVC, COM TRAVAS, SAIDA COM ROSCA, DE 60 MM X 1/2" OU 60 MM X 3/4", PARA LIGACAO PREDIAL DE AGUA (UN)

Material	FONTE	UNID	COEFICIENTE	PREÇO UNITÁRIO	TOTAL
00001414 COLAR TOMADA PVC, COM TRAVAS, SAIDA COM ROSCA, DE 60 MM X 1/2" OU 60 MM X 3/4", PARA LIGACAO PREDIAL DE AGUA	SINAPI	UN	1,00000000	12,17	12,17
TOTAL Material:					12,17

VALOR: 12,17

7.2.3. 00000061 ADAPTADOR DE COMPRESSAO EM POLIPROPILENO (PP), PARA TUBO EM PEAD, 20 MM X 3/4", PARA LIGACAO PREDIAL DE AGUA (NTS 179) (UN)

Material	FONTE	UNID	COEFICIENTE	PREÇO UNITÁRIO	TOTAL
00000061 ADAPTADOR DE COMPRESSAO EM POLIPROPILENO (PP), PARA TUBO EM PEAD, 20 MM X 3/4", PARA LIGACAO PREDIAL DE AGUA (NTS 179)	SINAPI	UN	1,00000000	4,68	4,68
TOTAL Material:					4,68

VALOR: 4,68

7.2.4. 00003729 KIT CAVALETE, PVC, COM REGISTRO, PARA HIDROMETRO, BITOLAS 1/2" OU 3/4" - COMPLETO (UN)

Material	FONTE	UNID	COEFICIENTE	PREÇO UNITÁRIO	TOTAL
00003729 KIT CAVALETE, PVC, COM REGISTRO, PARA HIDROMETRO, BITOLAS 1/2" OU 3/4" - COMPLETO	SINAPI	UN	1,00000000	97,56	97,56
TOTAL Material:					97,56

RELATÓRIO ANALÍTICO - COMPOSIÇÕES DE CUSTOS



OBRA:	IMPLANTAÇÃO DO SISTEMA DE ABASTECIMENTO DE ÁGUA	DATA : 28/06/2023	BDI : 25,00%		
LOCAL:	LOCALIDADE ENTRE RIOS	FORTE	VERSÃO	HORA	MES
CLIENTE:	MUNICÍPIO DE SENADOR POMPEU	SEINFRA	027.1 COM DESONERAÇÃO	83,85%	47,76%
		SINAPI	2022/07 COM DESONERAÇÃO	83,55%	47,46%
		Composição	PROPRIA	0,00%	0,00%
					REF.
					05/2021
					08/2022

COMISSÃO DE LICITAÇÃO
 S239
 Fls 4
 Rubrica

VALOR:	97,56
---------------	--------------

7.2.5. 00012773 HIDROMETRO UNIJATO / MEDIDOR DE AGUA, DN 1/2", VAZAO MAXIMA DE 3 M3/H, PARA AGUA POTAVEL FRIA, RELOJOARIA PLANA, CLASSE B, HORIZONTAL (SEM CONEXOES) (UN)

Material	FONTE	UNID	COEFICIENTE	PREÇO UNITÁRIO	TOTAL
00012773	HIDROMETRO UNIJATO / MEDIDOR DE AGUA, DN 1/2", VAZAO MAXIMA DE 3 M3/H, PARA AGUA POTAVEL FRIA, RELOJOARIA PLANA, CLASSE B, HORIZONTAL (SEM CONEXOES)	SINAPI	UN	1,00000000	122,61
					122,61
TOTAL Material:					122,61
VALOR:					122,61

8.1.1. C2102 RASPAGEM E LIMPEZA DO TERRENO (M2)

Mão de Obra	FONTE	UNID	COEFICIENTE	PREÇO UNITÁRIO	TOTAL
12543	SERVENTE	SEINFRA	H	0,25000000	3,8875
TOTAL Mão de Obra:					3,8875
VALOR:					3,89


8.1.2. 99059 LOCAÇÃO CONVENCIONAL DE OBRA, UTILIZANDO GABARITO DE TÁBUAS CORRIDAS PONTALETADAS A CADA 2,00M - 2 UTILIZAÇÕES. AF_10/2018 (M)

Equipamento Custo Horário	FONTE	UNID	COEFICIENTE	PREÇO UNITÁRIO	TOTAL
91693	SERRA CIRCULAR DE BANCADA COM MOTOR ELÉTRICO POTÊNCIA DE 5HP, COM COIFA PARA DISCO 10" - CHI DIURNO. AF_08/2015	SINAPI	CHI	0,01680000	0,34
91692	SERRA CIRCULAR DE BANCADA COM MOTOR ELÉTRICO POTÊNCIA DE 5HP, COM COIFA PARA DISCO 10" - CHP DIURNO. AF_08/2015	SINAPI	CHP	0,00390000	0,08
TOTAL Equipamento Custo Horário:					0,42

Material	FONTE	UNID	COEFICIENTE	PREÇO UNITÁRIO	TOTAL
00004433	CAIBRO NAO APARELHADO *7,5 X 7,5* CM, EM MACARANDUBA, ANGELIM OU EQUIVALENTE DA REGIAO - BRUTA	SINAPI	M	0,41250000	11,76
00005068	PREGO DE ACO POLIDO COM CABECA 17 X 21 (2 X 11)	SINAPI	KG	0,11100000	2,11
00004417	SARRAFO NAO APARELHADO *2,5 X 7* CM, EM MACARANDUBA, ANGELIM OU EQUIVALENTE DA REGIAO - BRUTA	SINAPI	M	0,74450000	5,90
00010567	TABUA *2,5 X 23* CM EM PINUS, MISTA OU EQUIVALENTE DA REGIAO - BRUTA	SINAPI	M	0,55000000	6,95
00007356	TINTA LATEX ACRILICA PREMIUM, COR BRANCO FOSCO	SINAPI	L	0,02560000	0,56
TOTAL Material:					27,28

Mão de Obra com Encargos Complementares	FONTE	UNID	COEFICIENTE	PREÇO UNITÁRIO	TOTAL
88239	AJUDANTE DE CARPINTEIRO COM ENCARGOS COMPLEMENTARES	SINAPI	H	0,35630000	6,43
88262	CARPINTEIRO DE FORMAS COM ENCARGOS COMPLEMENTARES	SINAPI	H	0,71250000	15,76
TOTAL Mão de Obra com Encargos Complementares:					22,19

Serviço	FONTE	UNID	COEFICIENTE	PREÇO UNITÁRIO	TOTAL
94974	CONCRETO MAGRO PARA LASTRO, TRAÇO 1:4,5:4,5 (EM MASSA SECA DE CIMENTO/ AREIA MÉDIA/ BRITA 1) - PREPARO MANUAL. AF_05/2021	SINAPI	M3	0,00460000	1,88
99062	MARCAÇÃO DE PONTOS EM GABARITO OU CAVALETE. AF_10/2018	SINAPI	UN	1,50000000	3,09
TOTAL Serviço:					4,97
VALOR:					54,86

	RELATÓRIO ANALÍTICO - COMPOSIÇÕES DE CUSTOS						
	OBRA:	IMPLANTAÇÃO DO SISTEMA DE ABASTECIMENTO DE ÁGUA	DATA :	28/06/2023	BDI : 25,00%		
	LOCAL:	LOCALIDADE ENTRE RIOS	FONTE	VERSÃO	HORA	MES	REF.
	CLIENTE:	MUNICÍPIO DE SENADOR POMPEU	SEINFRA	027.1 COM DESONERAÇÃO	83,85%	47,76%	05/2021
		SINAPI	2022/07 COM DESONERAÇÃO	83,55%	47,46%	08/2022	
		Composição	PRÓPRIA	0,00%	0,00%		

COMISSÃO DE LICITAÇÃO
Fls. 540
M
Rubrica

8.1.3. 93358 ESCAVAÇÃO MANUAL DE VALA COM PROFUNDIDADE MENOR OU IGUAL A 1,30 M. AF_02/2021 (M3)

Mão de Obra com Encargos Complementares		FONTE	UNID	COEFICIENTE	PREÇO UNITÁRIO	TOTAL
88316	SERVENTE COM ENCARGOS COMPLEMENTARES	SINAPI	H	3,95600000	16,83	66,57
TOTAL Mão de Obra com Encargos Complementares:						66,57
VALOR:						66,57

8.1.4. C0073 ALVENARIA DE TIJOLO CERÂMICO FURADO (9x19x19)cm C/ARGAMASSA MISTA DE CAL HIDRATADA ESP.=10cm (1:2:8) (M2)

Material		FONTE	UNID	COEFICIENTE	PREÇO UNITÁRIO	TOTAL
10109	AREIA MEDIA	SEINFRA	M3	0,01500000	66,8300	1,0025
10441	CAL HIDRATADA	SEINFRA	KG	2,18000000	1,0900	2,3762
10805	CIMENTO PORTLAND	SEINFRA	KG	2,18000000	0,5500	1,1990
12081	TIJOLO CERÂMICO FURADO 9X19X19CM	SEINFRA	UN	25,00000000	0,6700	16,7500
TOTAL Material:						21,3277

Mão de Obra		FONTE	UNID	COEFICIENTE	PREÇO UNITÁRIO	TOTAL
12391	PEDREIRO	SEINFRA	H	1,00000000	20,7700	20,7700
12543	SERVENTE	SEINFRA	H	1,12000000	15,5500	17,4160
TOTAL Mão de Obra:						38,1860
VALOR:						59,51

8.1.5. 98546 IMPERMEABILIZAÇÃO DE SUPERFÍCIE COM MANTA ASFÁLTICA, UMA CAMADA, INCLUSIVE APLICAÇÃO DE PRIMER ASFÁLTICO, E=3MM. AF_06/2018 (M2)

Material		FONTE	UNID	COEFICIENTE	PREÇO UNITÁRIO	TOTAL
00004226	GAS DE COZINHA - GLP	SINAPI	KG	0,26000000	8,79	2,28
00004014	MANTA ASFÁLTICA ELASTOMERICA EM POLIESTER 3 MM, TIPO III, CLASSE B, ACABAMENTO PP (NBR 9952)	SINAPI	M2	1,12500000	65,19	73,33
00000511	PRIMER PARA MANTA ASFÁLTICA A BASE DE ASFALTO MODIFICADO DILUIDO EM SOLVENTE, APLICACAO A FRIO	SINAPI	L	0,61500000	14,85	9,13
TOTAL Material:						84,74

Mão de Obra com Encargos Complementares		FONTE	UNID	COEFICIENTE	PREÇO UNITÁRIO	TOTAL
88243	AJUDANTE ESPECIALIZADO COM ENCARGOS COMPLEMENTARES	SINAPI	H	0,19200000	17,62	3,38
88270	IMPERMEABILIZADOR COM ENCARGOS COMPLEMENTARES	SINAPI	H	0,94800000	22,36	21,19
TOTAL Mão de Obra com Encargos Complementares:						24,57
VALOR:						109,31

8.1.6. C4418 LAJE PRÉ-FABRICADA P/ FÔRRO - VÃO DE 2,01 A 3 m (M2)

Material		FONTE	UNID	COEFICIENTE	PREÇO UNITÁRIO	TOTAL
10169	AÇO CA-60	SEINFRA	KG	0,74000000	8,2000	6,0680
18265	LAJE PRÉ-FABRICADA COMUM DE 8 cm P/ FÔRRO - VÃO ATÉ 2,01 A 3 m	SEINFRA	M2	1,00000000	36,4000	36,4000
11691	PONTALETE / BARROTE DE 3"x3"	SEINFRA	M	1,30000000	12,4800	16,2240
11728	PREGO 18X27 (2.1/2" X 10) (APROXIMADAMENTE 198UN/KG)	SEINFRA	KG	0,03000000	13,6600	0,4098
11846	SARRAFO DE 1"x4"	SEINFRA	M	0,97000000	4,6900	4,5493
11916	TABUA DE 1" DE 3A. - L = 30cm	SEINFRA	M	0,65000000	9,9100	6,4415
TOTAL Material:						70,0926

RELATÓRIO ANALÍTICO - COMPOSIÇÕES DE CUSTOS



OBRA:	IMPLANTAÇÃO DO SISTEMA DE ABASTECIMENTO DE ÁGUA	DATA: 28/06/2023	BDI: 25,00%			
LOCAL:	LOCALIDADE ENTRE RIOS	FORTE	VERSÃO	HORA	MES	REF.
CLIENTE:	MUNICÍPIO DE SENADOR POMPEU	SEINFRA	027.1 COM DESONERAÇÃO	83,85%	47,76%	05/2021
		SINAPI	2022/07 COM DESONERAÇÃO	83,55%	47,46%	08/2022
		Composição	PRÓPRIA	0,00%	0,00%	

COMISSÃO DE LICITAÇÃO
 Sdui
 Fis M

Mão de Obra		FORTE	UNID	COEFICIENTE	PREÇO UNITÁRIO	TOTAL
I2391	PEDREIRO	SEINFRA	H	0,35000000	20,7700	7,2695
I2543	SERVENTE	SEINFRA	H	0,35000000	15,5500	5,4425
TOTAL Mão de Obra:						12,7120

Serviço		FORTE	UNID	COEFICIENTE	PREÇO UNITÁRIO	TOTAL
C0840	CONCRETO P/VIBR., FCK 15 MPa COM AGREGADO ADQUIRIDO	SEINFRA	M3	0,03000000	391,3600	11,7408
C1603	LANÇAMENTO E APLICAÇÃO DE CONCRETO C/ ELEVÇÃO	SEINFRA	M3	0,03000000	228,2500	6,8475
TOTAL Serviço:						18,5883

VALOR: 101,39

8.1.7. C3408 REBOCO C/ ARGAMASSA DE CIMENTO E AREIA S/ PENEIRAR, TRAÇO 1:3 (M2)

Mão de Obra		FORTE	UNID	COEFICIENTE	PREÇO UNITÁRIO	TOTAL
I2391	PEDREIRO	SEINFRA	H	0,60000000	20,7700	12,4620
I2543	SERVENTE	SEINFRA	H	0,60000000	15,5500	9,3300
TOTAL Mão de Obra:						21,7920

Serviço		FORTE	UNID	COEFICIENTE	PREÇO UNITÁRIO	TOTAL
C0170	ARGAMASSA DE CIMENTO E AREIA S/PEN. TRAÇO 1:3	SEINFRA	M3	0,02500000	504,0700	12,6018
TOTAL Serviço:						12,6018

VALOR: 34,39

8.1.8. C0778 CHAPISCO C/ ARGAMASSA DE CIMENTO E AREIA S/ PENEIRAR TRAÇO 1:3 ESP=5 mm P/ TETO (M2)

Material		FORTE	UNID	COEFICIENTE	PREÇO UNITÁRIO	TOTAL
I0109	AREIA MEDIA	SEINFRA	M3	0,00720000	66,8300	0,4812
I0805	CIMENTO PORTLAND	SEINFRA	KG	2,92000000	0,5500	1,6060
TOTAL Material:						2,0872

Mão de Obra		FORTE	UNID	COEFICIENTE	PREÇO UNITÁRIO	TOTAL
I2391	PEDREIRO	SEINFRA	H	0,25000000	20,7700	5,1925
I2543	SERVENTE	SEINFRA	H	0,31000000	15,5500	4,8205
TOTAL Mão de Obra:						10,0130

VALOR: 12,10

8.1.9. C3034 REBOCO C/ ARGAMASSA MISTA DE CIMENTO, CAL HIDRATADA E AREIA S/ PENEIRAR, TRAÇO 1:2:8, ESP=20 mm P/ TETO (M2)

Material		FORTE	UNID	COEFICIENTE	PREÇO UNITÁRIO	TOTAL
I0109	AREIA MEDIA	SEINFRA	M3	0,02430000	66,8300	1,6240
I0441	CAL HIDRATADA	SEINFRA	KG	3,64000000	1,0900	3,9676
I0805	CIMENTO PORTLAND	SEINFRA	KG	3,64000000	0,5500	2,0020
TOTAL Material:						7,5936

Mão de Obra		FORTE	UNID	COEFICIENTE	PREÇO UNITÁRIO	TOTAL
I2391	PEDREIRO	SEINFRA	H	0,70000000	20,7700	14,5390
I2543	SERVENTE	SEINFRA	H	0,90000000	15,5500	13,9950
TOTAL Mão de Obra:						28,5340

VALOR: 36,13

CF

[Handwritten signature]

RELATÓRIO ANALÍTICO - COMPOSIÇÕES DE CUSTOS



OBRA:	IMPLANTAÇÃO DO SISTEMA DE ABASTECIMENTO DE ÁGUA	DATA:	28/06/2023	BDI:	25,00%
LOCAL:	LOCALIDADE ENTRE RIOS	FONTES:	SEINFRA	VERSÃO:	027.1 COM DESONERAÇÃO
CLIENTE:	MUNICÍPIO DE SENADOR POMPEU	SINAPI:	2022/07 COM DESONERAÇÃO	HORA:	83,85%
		Composição:	PRÓPRIA	MES:	47,76%
				REF.:	05/2021
					08/2022
					0,00%
					0,00%

COMISSÃO DE LICITAÇÃO
 5248
 Fls 4
 Rubrica

8.1.10. C0776 CHAPISCO C/ ARGAMASSA DE CIMENTO E AREIA S/PENEIRAR TRAÇO 1:3 ESP.= 5mm P/ PAREDE (M2)

Material	FONTES	UNID	COEFICIENTE	PREÇO UNITÁRIO	TOTAL
10109 AREIA MEDIA	SEINFRA	M3	0,00610000	66,8300	0,4077
10805 CIMENTO PORTLAND	SEINFRA	KG	2,43000000	0,5500	1,3365
TOTAL Material:					1,7442

Mão de Obra	FONTES	UNID	COEFICIENTE	PREÇO UNITÁRIO	TOTAL
12391 PEDREIRO	SEINFRA	H	0,10000000	20,7700	2,0770
12543 SERVENTE	SEINFRA	H	0,15000000	15,5500	2,3325
TOTAL Mão de Obra:					4,4095

VALOR: 6,15

8.1.11. C0836 CONCRETO NÃO ESTRUTURAL PREPARO MANUAL (M3)

Material	FONTES	UNID	COEFICIENTE	PREÇO UNITÁRIO	TOTAL
10109 AREIA MEDIA	SEINFRA	M3	0,77800000	66,8300	51,9937
10280 BRITA	SEINFRA	M3	0,96580000	75,4300	72,8503
10805 CIMENTO PORTLAND	SEINFRA	KG	220,00000000	0,5500	121,0000
TOTAL Material:					245,8440

Mão de Obra	FONTES	UNID	COEFICIENTE	PREÇO UNITÁRIO	TOTAL
12543 SERVENTE	SEINFRA	H	10,00000000	15,5500	155,5000
TOTAL Mão de Obra:					155,5000

VALOR: 401,34

8.1.12. 87690 CONTRAPISO EM ARGAMASSA TRAÇO 1:4 (CIMENTO E AREIA), PREPARO MECÂNICO COM BETONEIRA 400 L, APLICADO EM ÁREAS SECAS SOBRE LAJE, NÃO ADERIDO, ACABAMENTO NÃO REFORÇADO, ESPESSURA 5CM. AF_07/2021 (M2)

Mão de Obra com Encargos Complementares	FONTES	UNID	COEFICIENTE	PREÇO UNITÁRIO	TOTAL
88309 PEDREIRO COM ENCARGOS COMPLEMENTARES	SINAPI	H	0,28500000	22,36	6,37
88316 SERVENTE COM ENCARGOS COMPLEMENTARES	SINAPI	H	0,14200000	16,83	2,38
TOTAL Mão de Obra com Encargos Complementares:					8,75

Serviço	FONTES	UNID	COEFICIENTE	PREÇO UNITÁRIO	TOTAL
87301 ARGAMASSA TRAÇO 1:4 (EM VOLUME DE CIMENTO E AREIA MÉDIA ÚMIDA) PARA CONTRAPISO, PREPARO MECÂNICO COM BETONEIRA 400 L. AF_08/2019	SINAPI	M3	0,06070000	553,65	33,60
TOTAL Serviço:					33,60

VALOR: 42,35

8.1.13. C0055 ALVENARIA DE EMBASAMENTO DE TIJOLO COMUM, C/ARGAMASSA MISTA C/ CAL HIDRATADA (M3)

Material	FONTES	UNID	COEFICIENTE	PREÇO UNITÁRIO	TOTAL
10109 AREIA MEDIA	SEINFRA	M3	0,31980000	66,8300	21,3722
10441 CAL HIDRATADA	SEINFRA	KG	51,87000000	1,0900	56,5383
10805 CIMENTO PORTLAND	SEINFRA	KG	51,87000000	0,5500	28,5285
12082 TIJOLO MACIÇO COMUM	SEINFRA	UN	795,00000000	0,5700	453,1500
TOTAL Material:					559,5890

Mão de Obra	FONTES	UNID	COEFICIENTE	PREÇO UNITÁRIO	TOTAL

CF

RELATÓRIO ANALÍTICO - COMPOSIÇÕES DE CUSTOS					
	OBRA:	IMPLANTAÇÃO DO SISTEMA DE ABASTECIMENTO DE ÁGUA	DATA : 28/06/2023		BDI : 25,00%
	LOCAL:	LOCALIDADE ENTRE RIOS	FONTE	VERSÃO	HORA MES REF.
	CLIENTE:	MUNICÍPIO DE SENADOR POMPEU	SEINFRA	027.1 COM DESONERAÇÃO	83,85% 47,76% 05/2021
			SINAPI	2022/07 COM DESONERAÇÃO	83,55% 47,46% 08/2022
			Composição	PRÓPRIA	0,00% 0,00%



12391	PEDREIRO	SEINFRA	H	7,00000000	20,7700	145,3900
12543	SERVENTE	SEINFRA	H	9,63000000	15,5500	149,7465
					TOTAL Mão de Obra:	295,1365
					VALOR:	854,73

8.1.14. 101161 ALVENARIA DE VEDAÇÃO COM ELEMENTO VAZADO DE CONCRETO (COBOGÓ) DE 7X50X50CM E ARGAMASSA DE ASSENTAMENTO COM PREPARO EM BETONEIRA. AF_05/2020 (M2)

Material	FONTE	UNID	COEFICIENTE	PREÇO UNITÁRIO	TOTAL
00000665 ELEMENTO VAZADO DE CONCRETO, QUADRICULADO, 16 FUROS *50 X 50 X 7* CM	SINAPI	UN	3,95000000	32,52	128,45
TOTAL Material:					128,45

Mão de Obra com Encargos Complementares	FONTE	UNID	COEFICIENTE	PREÇO UNITÁRIO	TOTAL
88309 PEDREIRO COM ENCARGOS COMPLEMENTARES	SINAPI	H	2,05500000	22,36	45,94
88316 SERVENTE COM ENCARGOS COMPLEMENTARES	SINAPI	H	1,02800000	16,83	17,30
TOTAL Mão de Obra com Encargos Complementares:					63,24

Serviço	FONTE	UNID	COEFICIENTE	PREÇO UNITÁRIO	TOTAL
100489 ARGAMASSA TRAÇO 1:3 (EM VOLUME DE CIMENTO E AREIA MÉDIA ÚMIDA), PREPARO MECÂNICO COM BETONEIRA 600 L. AF_08/2019	SINAPI	M3	0,01000000	504,24	5,04
TOTAL Serviço:					5,04
VALOR:					196,73

8.1.15. C1970 PORTA DE FERRO EM CHAPA (M2)

Material	FONTE	UNID	COEFICIENTE	PREÇO UNITÁRIO	TOTAL
10109 AREIA MEDIA	SEINFRA	M3	0,00720000	66,8300	0,4812
10441 CAL HIDRATADA	SEINFRA	KG	0,49000000	1,0900	0,5341
10805 CIMENTO PORTLAND	SEINFRA	KG	2,03000000	0,5500	1,1165
11704 PORTA DE FERRO EM CHAPA DUPLA N.14	SEINFRA	M2	1,00000000	125,9700	125,9700
TOTAL Material:					128,1018

Mão de Obra	FONTE	UNID	COEFICIENTE	PREÇO UNITÁRIO	TOTAL
12391 PEDREIRO	SEINFRA	H	3,00000000	20,7700	62,3100
12543 SERVENTE	SEINFRA	H	3,00000000	15,5500	46,6500
TOTAL Mão de Obra:					108,9600
VALOR:					237,06

8.1.16. C1615 LATEX DUAS DEMÃOS EM PAREDES INTERNAS S/MASSA (M2)

Material	FONTE	UNID	COEFICIENTE	PREÇO UNITÁRIO	TOTAL
11490 LÍQUIDO SELADOR PARA PINTURA LATEX	SEINFRA	L	0,12000000	11,9600	1,4352
11347 LIXA PARA MADEIRA/MASSA	SEINFRA	UN	0,25000000	0,5400	0,1350
12096 TINTA LATEX	SEINFRA	L	0,17000000	21,0400	3,5768
TOTAL Material:					5,1470

Mão de Obra	FONTE	UNID	COEFICIENTE	PREÇO UNITÁRIO	TOTAL
10045 AJUDANTE DE PINTOR	SEINFRA	H	0,35000000	16,7700	5,8695
12395 PINTOR	SEINFRA	H	0,40000000	20,7700	8,3080
TOTAL Mão de Obra:					14,1775

RELATÓRIO ANALÍTICO - COMPOSIÇÕES DE CUSTOS

	OBRA:	IMPLANTAÇÃO DO SISTEMA DE ABASTECIMENTO DE ÁGUA	DATA : 28/06/2023	BDI : 25,00%																					
	LOCAL:	LOCALIDADE ENTRE RIOS	<table border="1" style="width: 100%; border-collapse: collapse;"> <tr> <th>FORTE</th> <th>VERSÃO</th> <th>HORA</th> <th>MES</th> <th>REF.</th> </tr> <tr> <td>SEINFRA</td> <td>027.1 COM DESONERAÇÃO</td> <td>83,85%</td> <td>47,76%</td> <td>05/2021</td> </tr> <tr> <td>SINAPI</td> <td>2022/07 COM DESONERAÇÃO</td> <td>83,55%</td> <td>47,46%</td> <td>08/2022</td> </tr> <tr> <td>Composição</td> <td>PRÓPRIA</td> <td>0,00%</td> <td>0,00%</td> <td></td> </tr> </table>	FORTE	VERSÃO	HORA	MES	REF.	SEINFRA	027.1 COM DESONERAÇÃO	83,85%	47,76%	05/2021	SINAPI	2022/07 COM DESONERAÇÃO	83,55%	47,46%	08/2022	Composição	PRÓPRIA	0,00%	0,00%			
	FORTE	VERSÃO	HORA	MES	REF.																				
SEINFRA	027.1 COM DESONERAÇÃO	83,85%	47,76%	05/2021																					
SINAPI	2022/07 COM DESONERAÇÃO	83,55%	47,46%	08/2022																					
Composição	PRÓPRIA	0,00%	0,00%																						
CLIENTE:	MUNICÍPIO DE SENADOR POMPEU																								

COMISSÃO DE LICITAÇÃO
 FIS M
 Rubrica

VALOR:	19,32
--------	-------

8.1.17. C1614 LATEX DUAS DEMÃOS EM PAREDES EXTERNAS S/MASSA (M2)

Material	FORTE	UNID	COEFICIENTE	PREÇO UNITÁRIO	TOTAL
10035 AGUARRAZ MINERAL	SEINFRA	L	0,05000000	17,0200	0,8510
11488 LÍQUIDO PREPARADOR DE SUPERFÍCIES	SEINFRA	L	0,12000000	11,7900	1,4148
11347 LIXA PARA MADEIRA/MASSA	SEINFRA	UN	0,25000000	0,5400	0,1350
12097 TINTA LATEX ACRÍLICA	SEINFRA	L	0,17000000	24,3400	4,1378
TOTAL Material:					6,5386

Mão de Obra	FORTE	UNID	COEFICIENTE	PREÇO UNITÁRIO	TOTAL
10045 AJUDANTE DE PINTOR	SEINFRA	H	0,35000000	16,7700	5,8695
12395 PINTOR	SEINFRA	H	0,40000000	20,7700	8,3080
TOTAL Mão de Obra:					14,1775

VALOR:	20,72
--------	-------

8.1.18. 94990 EXECUÇÃO DE PASSEIO (CALÇADA) OU PISO DE CONCRETO COM CONCRETO MOLDADO IN LOCO, FEITO EM OBRA, ACABAMENTO CONVENCIONAL, NÃO ARMADO. AF_07/2016 (M3)

Material	FORTE	UNID	COEFICIENTE	PREÇO UNITÁRIO	TOTAL
00004517 SARRAFO *2,5 X 7,5* CM EM PINUS, MISTA OU EQUIVALENTE DA REGIAO - BRUTA	SINAPI	M	2,00000000	3,91	7,82
00004460 SARRAFO NAO APARELHADO *2,5 X 10* CM, EM MACARANDUBA, ANGELIM OU EQUIVALENTE DA REGIAO - BRUTA	SINAPI	M	2,50000000	10,29	25,72
TOTAL Material:					33,54

Mão de Obra com Encargos Complementares	FORTE	UNID	COEFICIENTE	PREÇO UNITÁRIO	TOTAL
88262 CARPINTEIRO DE FORMAS COM ENCARGOS COMPLEMENTARES	SINAPI	H	2,25600000	22,12	49,90
88309 PEDREIRO COM ENCARGOS COMPLEMENTARES	SINAPI	H	1,98300000	22,36	44,33
88316 SERVENTE COM ENCARGOS COMPLEMENTARES	SINAPI	H	4,23900000	16,83	71,34
TOTAL Mão de Obra com Encargos Complementares:					165,57

Serviço	FORTE	UNID	COEFICIENTE	PREÇO UNITÁRIO	TOTAL
94964 CONCRETO FCK = 20MPA, TRAÇO 1:2,7:3 (EM MASSA SECA DE CIMENTO/ AREIA MÉDIA/ BRITA 1) - PREPARO MECÂNICO COM BETONEIRA 400 L. AF_05/2021	SINAPI	M3	1,21300000	428,02	519,18
TOTAL Serviço:					519,18

VALOR:	718,29
--------	--------

8.1.19. C1947 PONTO ELÉTRICO, MATERIAL E EXECUÇÃO (PT)

Material	FORTE	UNID	COEFICIENTE	PREÇO UNITÁRIO	TOTAL
10356 CABO ISOLADO PVC 750V 2,5 MM2	SEINFRA	M	12,00000000	1,9400	23,2800
10419 CAIXA ESTAMPADA 3"X3", 4"X2", 4"X4" - CHAPA 18	SEINFRA	UN	1,00000000	1,7400	1,7400
10428 CAIXA PASSAG. CHAPA C/TAMPA PARAF. 100X100X80MM	SEINFRA	UN	1,00000000	10,1100	10,1100
10957 CURVA DE PVC RIGIDO PARA ELETRODUTO DE 3/4"	SEINFRA	UN	1,00000000	2,0000	2,0000
10981 DISJUNTOR MONOPOLAR 16A	SEINFRA	UN	0,10000000	9,4100	0,9410
11075 ELETRODUTO DE PVC RIGIDO 3/4"	SEINFRA	M	3,00000000	3,4700	10,4100
11105 ESPELHO 4"X2" OU 3"X3"	SEINFRA	UN	1,00000000	2,5800	2,5800
11181 FITA ISOLANTE	SEINFRA	M	3,00000000	0,8100	2,4300
11262 INTERRUPTOR 2 TECLAS PARALELO 1 TOMADA 2POLOS	SEINFRA	UN	1,00000000	22,0700	22,0700

CF



RELATÓRIO ANALÍTICO - COMPOSIÇÕES DE CUSTOS

	OBRA: IMPLANTAÇÃO DO SISTEMA DE ABASTECIMENTO DE ÁGUA		DATA: 28/06/2023		BDI: 25,00%		
	LOCAL: LOCALIDADE ENTRE RIOS		FONTES: SEINFRA	VERSÃO: 027.1 COM DESONERAÇÃO	HORA: 83,85%	MES: 47,76%	REF.: 06/2021
	CLIENTE: MUNICÍPIO DE SENADOR POMPEU		SINAPI: 2022/07 COM DESONERAÇÃO	Composição: PRÓPRIA	HORA: 83,55%	MES: 47,46%	REF.: 08/2022

11409	LUVAS DE PVC RÍGIDO PARA ELETRODUTO 3/4"	UN	2,00000000	0,8700	1,7400
TOTAL Material:					77,3010

Mão de Obra	FONTE	UNID	COEFICIENTE	PREÇO UNITÁRIO	TOTAL	
10042	AJUDANTE DE ELETRICISTA	SEINFRA	H	3,00000000	16,7700	50,3100
12312	ELETRICISTA	SEINFRA	H	3,00000000	20,7700	62,3100
12543	SERVENTE	SEINFRA	H	2,50000000	15,5500	38,8750
TOTAL Mão de Obra:					151,4950	
VALOR:					228,80	

8.1.20. 00003788 LUMINARIA DE SOBREPOR EM CHAPA DE AÇO PARA 1 LAMPADA FLUORESCENTE DE *18* W, ALETADA, COMPLETA (LAMPADA E REATOR INCLUSOS) (UN)						
Material	FONTE	UNID	COEFICIENTE	PREÇO UNITÁRIO	TOTAL	
00003788	LUMINARIA DE SOBREPOR EM CHAPA DE AÇO PARA 1 LAMPADA FLUORESCENTE DE *18* W, ALETADA, COMPLETA (LAMPADA E REATOR INCLUSOS)	SINAPI	UN	1,00000000	86,06	86,06
TOTAL Material:					86,06	
VALOR:					86,06	

8.1.21. 00003811 LUMINARIA DE SOBREPOR EM CHAPA DE AÇO PARA 2 LAMPADAS FLUORESCENTES DE *18* W, ALETADA, COMPLETA (LAMPADAS E REATOR INCLUSOS) (UN)						
Material	FONTE	UNID	COEFICIENTE	PREÇO UNITÁRIO	TOTAL	
00003811	LUMINARIA DE SOBREPOR EM CHAPA DE AÇO PARA 2 LAMPADAS FLUORESCENTES DE *18* W, ALETADA, COMPLETA (LAMPADAS E REATOR INCLUSOS)	SINAPI	UN	1,00000000	119,26	119,26
TOTAL Material:					119,26	
VALOR:					119,26	

8.1.22. C0733 CERCA DE ARAME FARPADO 7 FIOS, MURETA C/ ALTURA DE 0,70M - FUNDAÇÃO E REBOCO NAS 2 FACES (M)						
Material	FONTE	UNID	COEFICIENTE	PREÇO UNITÁRIO	TOTAL	
10097	ARAME FARPADO FIO 16 BWG	SEINFRA	M	7,00000000	0,8600	6,0200
10102	ARAME GALVANIZADO N.18 BWG	SEINFRA	KG	0,00500000	22,2600	0,1113
12327	ESTACA DE CONCRETO ARMADO PONTA VIRADA, L=2.80M	SEINFRA	UN	0,52000000	33,7200	17,5344
TOTAL Material:					23,6657	

Mão de Obra	FONTE	UNID	COEFICIENTE	PREÇO UNITÁRIO	TOTAL	
12391	PEDREIRO	SEINFRA	H	1,20000000	20,7700	24,9240
12543	SERVENTE	SEINFRA	H	1,20000000	15,5500	18,6600
TOTAL Mão de Obra:					43,5840	

Serviço	FONTE	UNID	COEFICIENTE	PREÇO UNITÁRIO	TOTAL	
C0058	ALVENARIA DE PEDRA ARGAMASSADA (TRAÇO 1:2:8) C/ AGREGADOS ADQUIRIDOS	SEINFRA	M3	0,12000000	448,4900	53,8188
C0073	ALVENARIA DE TIJOLO CERÂMICO FURADO (9x19x19)cm C/ARGAMASSA MISTA DE CAL HIDRATADA ESP.=10cm (1:2:8)	SEINFRA	M2	0,70000000	59,5100	41,6570
C0077	ALVENARIA DE TIJOLO COMUM C/ARGAMASSA MISTA DE CAL HIDRATADA 1:2:8 ESP=20 cm	SEINFRA	M2	0,20000000	211,9300	42,3860
C0776	CHAPISCO C/ ARGAMASSA DE CIMENTO E AREIA S/PENEIRAR TRAÇO 1:3 ESP.= 5mm P/ PAREDE	SEINFRA	M2	1,50000000	6,1500	9,2250
C0838	CONCRETO P/VIBR., FCK 10 MPa COM AGREGADO ADQUIRIDO	SEINFRA	M3	0,01600000	371,5300	5,9445
C2784	ESCAVAÇÃO MANUAL SOLO DE 1A.CAT. PROF. ATÉ 1.50m	SEINFRA	M3	0,12000000	41,2100	4,9452
C2122	REBOCO C/ARGAMASSA DE CAL EM PASTA E AREIA PENEIRADA TRAÇO 1:4 ESP=5 mm P/PAREDE	SEINFRA	M2	1,80000000	21,7800	39,2040



RELATÓRIO ANALÍTICO - COMPOSIÇÕES DE CUSTOS

OBRA:	IMPLANTAÇÃO DO SISTEMA DE ABASTECIMENTO DE ÁGUA	DATA: 28/06/2023	BDI: 25,00%			
LOCAL:	LOCALIDADE ENTRE RIOS	FORTE	VERSÃO	HORA	MES	REF.
CLIENTE:	MUNICÍPIO DE SENADOR POMPEU	SEINFRA	027.1 COM DESONERAÇÃO	83,85%	47,76%	05/2021
		SINAPI	2022/07 COM DESONERAÇÃO	83,55%	47,46%	08/2022
		Composição	PRÓPRIA	0,00%	0,00%	



TOTAL Serviço:	197,1805
VALOR:	264,43

8.1.23. C2862 LASTRO DE BRITA (M3)

Material	FORTE	UNID	COEFICIENTE	PREÇO UNITÁRIO	TOTAL
I0280 BRITA	SEINFRA	M3	1,15000000	75,4300	86,7445
TOTAL Material:					86,7445

Mão de Obra	FORTE	UNID	COEFICIENTE	PREÇO UNITÁRIO	TOTAL
I2543 SERVENTE	SEINFRA	H	2,00000000	15,5500	31,1000
TOTAL Mão de Obra:					31,1000
VALOR:	117,84				

8.1.24. C1999 PORTÃO DE FERRO EM BARRA CHATA TIPO TIJOLINHO (M2)

Material	FORTE	UNID	COEFICIENTE	PREÇO UNITÁRIO	TOTAL
I0108 AREIA GROSSA	SEINFRA	M3	0,00050000	73,9700	0,0370
I0208 BATENTE DE FERRO	SEINFRA	M	1,30000000	19,5300	25,3890
I0805 CIMENTO PORTLAND	SEINFRA	KG	0,15000000	0,5500	0,0825
I1158 FECHO DE ALAVANCA DE FERRO DE 22CM	SEINFRA	UN	0,33000000	22,4400	7,4052
I1224 GRADIL DE FERRO COM BARRA CHATA	SEINFRA	M2	1,00000000	118,6000	118,6000
TOTAL Material:					151,5137

Mão de Obra	FORTE	UNID	COEFICIENTE	PREÇO UNITÁRIO	TOTAL
I1530 MONTADOR	SEINFRA	H	1,00000000	20,7700	20,7700
I2391 PEDREIRO	SEINFRA	H	0,35000000	20,7700	7,2695
I2543 SERVENTE	SEINFRA	H	0,25000000	15,5500	3,8875
TOTAL Mão de Obra:					31,9270
VALOR:	183,44				

8.1.25. C2899 PINTURA LOGOTIPO CAGECE - PROJETO PADRÃO (UN)

Material	FORTE	UNID	COEFICIENTE	PREÇO UNITÁRIO	TOTAL
I1347 LIXA PARA MADEIRA/MASSA	SEINFRA	UN	1,67000000	0,5400	0,9018
I2425 SOLVENTE	SEINFRA	L	0,50000000	13,3600	6,6800
I2100 TINTA ÓLEO	SEINFRA	L	3,42000000	19,5700	66,9294
TOTAL Material:					74,5112

Mão de Obra	FORTE	UNID	COEFICIENTE	PREÇO UNITÁRIO	TOTAL
I0037 AJUDANTE	SEINFRA	H	5,00000000	16,7700	83,8500
I2395 PINTOR	SEINFRA	H	5,00000000	20,7700	103,8500
TOTAL Mão de Obra:					187,7000
VALOR:	262,21				

8.1.26. C2898 PINTURA HIDRACOR (M2)

Material	FORTE	UNID	COEFICIENTE	PREÇO UNITÁRIO	TOTAL
I2353 HIDRACOR	SEINFRA	KG	0,35000000	1,1400	0,3990

RELATÓRIO ANALÍTICO - COMPOSIÇÕES DE CUSTOS



OBRA:	IMPLANTAÇÃO DO SISTEMA DE ABASTECIMENTO DE ÁGUA	DATA: 28/06/2023	BDI: 25,00%
LOCAL:	LOCALIDADE ENTRE RIOS	PONTE	VERSÃO
CLIENTE:	MUNICÍPIO DE SENADOR POMPEU	SEINFRA	027.1 COM DESONERAÇÃO
		SINAPI	2022/07 COM DESONERAÇÃO
		Composição	PROPRIA
			HORA
			MES
			MES
			REF.
			05/2021
			08/2022
			83,85%
			47,76%
			83,55%
			47,46%
			0,00%
			0,00%

COMISSÃO DE LICITAÇÃO
 FIS 14
 Rubrica

I1347	LIXA PARA MADEIRA/MASSA	SEINFRA	UN	0,20000000	0,5400	0,1080
TOTAL Material:						0,5070

Mão de Obra		FORTE	UNID	COEFICIENTE	PREÇO UNITÁRIO	TOTAL
I2395	PINTOR	SEINFRA	H	0,33000000	20,7700	6,8541
I2543	SERVENTE	SEINFRA	H	0,15000000	15,5500	2,3325
TOTAL Mão de Obra:						9,1866
VALOR:						9,69

9.1.1. 00040811 ENGENHEIRO CIVIL DE OBRA JUNIOR (MENSALISTA) (MES)

Mão de Obra		FORTE	UNID	COEFICIENTE	PREÇO UNITÁRIO	TOTAL
00040811	ENGENHEIRO CIVIL DE OBRA JUNIOR (MENSALISTA)	SINAPI	MES	1,00000000	17.180,85	17.180,85
TOTAL Mão de Obra:						17.180,85
VALOR:						17.180,85

9.2.1. 00040820 TOPOGRAFO (MENSALISTA) (MES)

Mão de Obra		FORTE	UNID	COEFICIENTE	PREÇO UNITÁRIO	TOTAL
00040820	TOPOGRAFO (MENSALISTA)	SINAPI	MES	1,00000000	5.540,95	5.540,95
TOTAL Mão de Obra:						5.540,95
VALOR:						5.540,95

9.2.2. 00041094 NIVELADOR (MENSALISTA) (MES)

Mão de Obra		FORTE	UNID	COEFICIENTE	PREÇO UNITÁRIO	TOTAL
00041094	NIVELADOR (MENSALISTA)	SINAPI	MES	1,00000000	3.181,59	3.181,59
TOTAL Mão de Obra:						3.181,59
VALOR:						3.181,59

9.2.3. 00040819 MESTRE DE OBRAS (MENSALISTA) (MES)

Mão de Obra		FORTE	UNID	COEFICIENTE	PREÇO UNITÁRIO	TOTAL
00040819	MESTRE DE OBRAS (MENSALISTA)	SINAPI	MES	1,00000000	5.087,11	5.087,11
TOTAL Mão de Obra:						5.087,11
VALOR:						5.087,11

Francisco Emanuel de Holanda Timbó

Branca Infraestrutura e Serviços LTDA
 CNPJ: 01.204.150/0001-80
 Francisco Emanuel de Holanda Timbó
 Sócio Administrador
 CPF nº 614.530.133-34

CR
 Branca Infraestrutura e Serviços LTDA
 CNPJ: 01.204.150/0001-80
 Carlos Renato Costa Sousa
 Sócio Responsável Técnico – Engenheiro Civil
 CREA-CE: 13902 - D



RELATÓRIO ANALÍTICO - COMPOSIÇÕES PRÓPRIAS

OBRA:	IMPLANTAÇÃO DO SISTEMA DE ABASTECIMENTO DE ÁGUA	DATA: 28/06/2023	BDI: 25,00%		
LOCAL:	LOCALIDADE ENTRE RIOS	FONTES:	VERSÃO:	HORA:	MES:
CLIENTE:	MUNICÍPIO DE SENADOR POMPEU	SEINFRA	027.1 COM DESONERAÇÃO	83,85%	47,76%
		SINAPI	2022/07 COM DESONERAÇÃO	83,55%	47,46%
		Composição	PRÓPRIA	0,00%	0,00%
					REF:
					05/2021
					08/2022

COMISSÃO DE LICITAÇÃO
 5248
 FIS 47
 Rubrica

COTAÇÃO FORNECIMENTO DA TAMPA DO POÇO (UN)

Serviço	FONTE	UNID	COEFICIENTE	PREÇO UNITÁRIO	TOTAL
COTAÇÃO FORNECIMENTO DA TAMPA DO POÇO	Composições	UN	1,00000000	105,00	105,00
TOTAL Serviço:					105,00
VALOR:					105,00

COTAÇÃO LIMPEZA E DESENVOLVIMENTO (H)

Serviço	FONTE	UNID	COEFICIENTE	PREÇO UNITÁRIO	TOTAL
COTAÇÃO LIMPEZA E DESENVOLVIMENTO	Composições	H	1,00000000	35,00	35,00
TOTAL Serviço:					35,00
VALOR:					35,00

INS-12158749 TESTE DE VAZÃO (H)

Material	FONTE	UNID	COEFICIENTE	PREÇO UNITÁRIO	TOTAL
INS-12158749 TESTE DE VAZÃO	Composições	H	1,00000000	34,65	34,65
TOTAL Material:					34,65
VALOR:					34,65

INS-95491542 BOMBA SUBMERSA PARA POCOS TUBULARES PROFUNDOS DIAMETRO DE 6 POLEGADAS, ELETRICA, TRIFASICA, POTENCIA 3,45 HP, 5 ESTAGIOS, BOCAL DE DESCARGA DIAMETRO DE 2 POLEGADAS, HM/Q = 68,5 M / 6,12 M3/H A 39,5 M / 14,04 M3 (UND)

Material	FONTE	UNID	COEFICIENTE	PREÇO UNITÁRIO	TOTAL
INS-95491542 BOMBA SUBMERSA PARA POCOS TUBULARES PROFUNDOS DIAMETRO DE 6 POLEGADAS, ELETRICA, TRIFASICA, POTENCIA 3,45 HP, 5 ESTAGIOS, BOCAL DE DESCARGA DIAMETRO DE 2 POLEGADAS, HM/Q = 68,5 M / 6,12 M3/H A 39,5 M / 14,04 M3	Composições	UND	1,00000000	8.978,93	8.978,93
TOTAL Material:					8.978,93
VALOR:					8.978,93

INS-65651563 QUADRO DE COMANDO PARA MOTORES DE ATÉ 5 CV, TRIFÁSICO, COM PROTEÇÕES, AMPERÍMETRO, VOLTÍMETRO, HORÍMETRO, PROTETOR DE SURTO. (UND)

Material	FONTE	UNID	COEFICIENTE	PREÇO UNITÁRIO	TOTAL
INS-65651563 QUADRO DE COMANDO PARA MOTORES DE ATÉ 5 CV, TRIFÁSICO, COM PROTEÇÕES, AMPERÍMETRO, VOLTÍMETRO, HORÍMETRO, PROTETOR DE SURTO.	Composições	UND	1,00000000	2.772,00	2.772,00
TOTAL Material:					2.772,00
VALOR:					2.772,00

Francisco Emanuel de Holanda Timbó

Branca Infraestrutura e Serviços LTDA
 CNPJ: 01.204.150/0001-80
 Francisco Emanuel de Holanda Timbó
 Sócio Administrador
 CPF nº 614.530.133-34

CF

Branca Infraestrutura e Serviços LTDA
 CNPJ: 01.204.150/0001-80
 Carlos Renato Costa Sousa
 Sócio Responsável Técnico – Engenheiro Civil
 CREA-CE: 13902 - D

RELATÓRIO ANALÍTICO - COMPOSIÇÕES AUXILIARES

	OBRA: IMPLANTAÇÃO DO SISTEMA DE ABASTECIMENTO DE ÁGUA		DATA: 28/06/2023		BDI: 25,00%		
	LOCAL: LOCALIDADE ENTRE RIOS		FONTE	VERSÃO	HORA	MES	REF.
	CLIENTE: MUNICÍPIO DE SENADOR POMPEU		SEINFRA	027.1 COM DESONERAÇÃO	83,85%	47,76%	05/2021
		SINAPI	2022/07 COM DESONERAÇÃO	83,55%	47,46%	08/2022	
		Composição	PRÓPRIA	0,00%	0,00%		

53786 RETROESCAVADEIRA SOBRE RODAS COM CARREGADEIRA, TRACÇÃO 4X4, POTÊNCIA LÍQ. 88 HP, CAÇAMBA CARREG. CAP. MÍN. 1 M3, CAÇAMBA RETRO CAP. 0,26 M3, PESO OPERACIONAL MÍN. 6.674 KG, PROFUNDIDADE ESCAVAÇÃO MÁX. 4,37 M - MATERIAIS NA OPERAÇÃO. AF_06/2014 (H)

Material	FONTE	UNID	COEFICIENTE	PREÇO UNITÁRIO	TOTAL	
00004221	OLEO DIESEL COMBUSTIVEL COMUM	SINAPI	L	8,53000000	7,68	65,51
TOTAL Material:					65,51	
VALOR:					65,51	

C2060 PARA-RAIOS TIPO FRANKLIN (UN)

Material	FONTE	UNID	COEFICIENTE	PREÇO UNITÁRIO	TOTAL	
10330	CAPTOR FRANKLIN - 4 PONTAS	SEINFRA	UN	1,00000000	71,7300	71,7300
TOTAL Material:					71,7300	

Mão de Obra	FONTE	UNID	COEFICIENTE	PREÇO UNITÁRIO	TOTAL	
10042	AJUDANTE DE ELETRICISTA	SEINFRA	H	1,50000000	16,7700	25,1550
12312	ELETRICISTA	SEINFRA	H	1,50000000	20,7700	31,1550
TOTAL Mão de Obra:					56,3100	
VALOR:					128,04	

53831 CAMINHÃO PIPA 10.000 L TRUCADO, PESO BRUTO TOTAL 23.000 KG, CARGA ÚTIL MÁXIMA 15.935 KG, DISTÂNCIA ENTRE EIXOS 4,8 M, POTÊNCIA 230 CV, INCLUSIVE TANQUE DE AÇO PARA TRANSPORTE DE ÁGUA - MATERIAIS NA OPERAÇÃO. AF_06/2014 (H)

Material	FONTE	UNID	COEFICIENTE	PREÇO UNITÁRIO	TOTAL	
00004221	OLEO DIESEL COMBUSTIVEL COMUM	SINAPI	L	32,16000000	7,68	246,98
TOTAL Material:					246,98	
VALOR:					246,98	

88831 BETONEIRA CAPACIDADE NOMINAL DE 400 L, CAPACIDADE DE MISTURA 280 L, MOTOR ELÉTRICO TRIFÁSICO POTÊNCIA DE 2 CV, SEM CARREGADOR - CHI DIURNO. AF_10/2014 (CHI)

Serviço	FONTE	UNID	COEFICIENTE	PREÇO UNITÁRIO	TOTAL	
88826	BETONEIRA CAPACIDADE NOMINAL DE 400 L, CAPACIDADE DE MISTURA 280 L, MOTOR ELÉTRICO TRIFÁSICO POTÊNCIA DE 2 CV, SEM CARREGADOR - DEPRECIÇÃO. AF_10/2014	SINAPI	H	1,00000000	0,36	0,36
88827	BETONEIRA CAPACIDADE NOMINAL DE 400 L, CAPACIDADE DE MISTURA 280 L, MOTOR ELÉTRICO TRIFÁSICO POTÊNCIA DE 2 CV, SEM CARREGADOR - JUROS. AF_10/2014	SINAPI	H	1,00000000	0,04	0,04
TOTAL Serviço:					0,40	
VALOR:					0,40	

88297 OPERADOR DE MÁQUINAS E EQUIPAMENTOS COM ENCARGOS COMPLEMENTARES (H)

Encargos Complementares	FONTE	UNID	COEFICIENTE	PREÇO UNITÁRIO	TOTAL	
00037370	ALIMENTACAO - HORISTA (COLETADO CAIXA)	SINAPI	H	1,00000000	2,83	2,83
00043488	EPI - FAMILIA OPERADOR ESCAVADEIRA - HORISTA (ENCARGOS COMPLEMENTARES - COLETADO CAIXA)	SINAPI	H	1,00000000	0,76	0,76
00037372	EXAMES - HORISTA (COLETADO CAIXA)	SINAPI	H	1,00000000	0,81	0,81
00043464	FERRAMENTAS - FAMILIA OPERADOR ESCAVADEIRA - HORISTA (ENCARGOS COMPLEMENTARES - COLETADO CAIXA)	SINAPI	H	1,00000000	0,01	0,01
00037373	SEGURO - HORISTA (COLETADO CAIXA)	SINAPI	H	1,00000000	0,06	0,06
00037371	TRANSPORTE - HORISTA (COLETADO CAIXA)	SINAPI	H	1,00000000	0,88	0,88
TOTAL Encargos Complementares:					5,35	



RELATÓRIO ANALÍTICO - COMPOSIÇÕES AUXILIARES

OBRA:	IMPLANTAÇÃO DO SISTEMA DE ABASTECIMENTO DE ÁGUA	DATA : 28/06/2023	BDI : 25,00%			
LOCAL:	LOCALIDADE ENTRE RIOS	SEINFRA	VERSÃO	HORA	MES	REF.
CLIENTE:	MUNICÍPIO DE SENADOR POMPEU	SINAPI	027.1 COM DESONERAÇÃO	83,85%	47,76%	05/2021
		Composição	2022/07 COM DESONERAÇÃO	83,55%	47,46%	08/2022
			PRÓPRIA	0,00%	0,00%	

COMISSÃO DE LICITAÇÃO
5250
Pública
FIS 41

Mão de Obra	UNID	COEFICIENTE	PREÇO UNITÁRIO	TOTAL
00004230 OPERADOR DE MAQUINAS E TRATORES DIVERSOS (TERRAPLANAGEM)	SINAPI H	1,00000000	14,70	14,70
TOTAL Mão de Obra:				14,70

Serviço	UNID	COEFICIENTE	PREÇO UNITÁRIO	TOTAL
95360 CURSO DE CAPACITAÇÃO PARA OPERADOR DE MÁQUINAS E EQUIPAMENTOS (ENCARGOS COMPLEMENTARES) - HORISTA	SINAPI H	1,00000000	0,13	0,13
TOTAL Serviço:				0,13
VALOR:				20,18

91534 COMPACTADOR DE SOLOS DE PERCUSSÃO (SOQUETE) COM MOTOR A GASOLINA 4 TEMPOS, POTÊNCIA 4 CV - CHI DIURNO. AF_08/2015 (CHI)

Mão de Obra com Encargos Complementares	UNID	COEFICIENTE	PREÇO UNITÁRIO	TOTAL
88297 OPERADOR DE MÁQUINAS E EQUIPAMENTOS COM ENCARGOS COMPLEMENTARES	SINAPI H	1,00000000	20,18	20,18
TOTAL Mão de Obra com Encargos Complementares:				20,18

Serviço	UNID	COEFICIENTE	PREÇO UNITÁRIO	TOTAL
91529 COMPACTADOR DE SOLOS DE PERCUSSÃO (SOQUETE) COM MOTOR A GASOLINA 4 TEMPOS, POTÊNCIA 4 CV - DEPRECIÇÃO. AF_08/2015	SINAPI H	1,00000000	0,76	0,76
91530 COMPACTADOR DE SOLOS DE PERCUSSÃO (SOQUETE) COM MOTOR A GASOLINA 4 TEMPOS, POTÊNCIA 4 CV - JUROS. AF_08/2015	SINAPI H	1,00000000	0,10	0,10
TOTAL Serviço:				0,86
VALOR:				21,04

12744 MÃO DE OBRA DE OPERAÇÃO DO CAMINHÃO TANQUE 6.000 L (H)

Mão de Obra	UNID	COEFICIENTE	PREÇO UNITÁRIO	TOTAL
12545 MOTORISTA DE CAMINHÃO	SEINFRA H	1,00000000	22,8700	22,8700
TOTAL Mão de Obra:				22,8700
VALOR:				22,87

95346 CURSO DE CAPACITAÇÃO PARA MOTORISTA DE BASCULANTE (ENCARGOS COMPLEMENTARES) - HORISTA (H)

Mão de Obra	UNID	COEFICIENTE	PREÇO UNITÁRIO	TOTAL
00020020 MOTORISTA DE CAMINHÃO-BASCULANTE	SINAPI H	0,00410000	13,14	0,05
TOTAL Mão de Obra:				0,05
VALOR:				0,05

12772 MÃO DE OBRA DE OPERAÇÃO DO COMPACTADOR DE PLACA VIBRATÓRIA (7 HP) (H)

Mão de Obra	UNID	COEFICIENTE	PREÇO UNITÁRIO	TOTAL
12552 OPERADOR DE COMPACTADOR DE PLACA VIBRATORIA	SEINFRA H	1,00000000	18,7400	18,7400
TOTAL Mão de Obra:				18,7400
VALOR:				18,74

89225 BETONEIRA CAPACIDADE NOMINAL DE 600 L, CAPACIDADE DE MISTURA 360 L, MOTOR ELÉTRICO TRIFÁSICO POTÊNCIA DE 4 CV, SEM CARREGADOR - CHP DIURNO. AF_11/2014 (CHP)

Serviço	UNID	COEFICIENTE	PREÇO UNITÁRIO	TOTAL
---------	------	-------------	----------------	-------

	RELATÓRIO ANALÍTICO - COMPOSIÇÕES AUXILIARES					
	OBRA:	IMPLANTAÇÃO DO SISTEMA DE ABASTECIMENTO DE ÁGUA	DATA : 28/06/2023		BDI : 25,00%	
	LOCAL:	LOCALIDADE ENTRE RIOS	FONTE	VERSÃO	HORA	MES
CLIENTE:	MUNICÍPIO DE SENADOR POMPEU	SEINFRA	027.1 COM DESONERAÇÃO	83,85%	47,76%	05/2021
		SINAPI	2022/07 COM DESONERAÇÃO	83,55%	47,46%	08/2022
		Composição	PRÓPRIA	0,00%	0,00%	

COMISSÃO DE LICITAÇÃO
5951
FIS 14

89221	BETONEIRA CAPACIDADE NOMINAL DE 600 L, CAPACIDADE DE MISTURA 360 L, MOTOR ELÉTRICO TRIFÁSICO POTÊNCIA DE 4 CV, SEM CARREGADOR - DEPRECIAÇÃO. AF_11/2014	SINAPI	H	1,00000000	1,46	1,46
89222	BETONEIRA CAPACIDADE NOMINAL DE 600 L, CAPACIDADE DE MISTURA 360 L, MOTOR ELÉTRICO TRIFÁSICO POTÊNCIA DE 4 CV, SEM CARREGADOR - JUROS. AF_11/2014	SINAPI	H	1,00000000	0,17	0,17
89223	BETONEIRA CAPACIDADE NOMINAL DE 600 L, CAPACIDADE DE MISTURA 360 L, MOTOR ELÉTRICO TRIFÁSICO POTÊNCIA DE 4 CV, SEM CARREGADOR - MANUTENÇÃO. AF_11/2014	SINAPI	H	1,00000000	1,60	1,60
89224	BETONEIRA CAPACIDADE NOMINAL DE 600 L, CAPACIDADE DE MISTURA 360 L, MOTOR ELÉTRICO TRIFÁSICO POTÊNCIA DE 4 CV, SEM CARREGADOR - MATERIAIS NA OPERAÇÃO. AF_11/2014	SINAPI	H	1,00000000	2,65	2,65
TOTAL Serviço:						5,88
VALOR:						5,88

0771 TALHA MANUAL (GHP) (H)						
Material		FONTE	UNID	COEFICIENTE	PREÇO UNITÁRIO	TOTAL
12701	DEPRECIAÇÃO	SEINFRA	H	0,09560000	0,9900	0,0946
12702	JUROS	SEINFRA	H	0,00920000	0,9900	0,0091
12703	MANUTENÇÃO	SEINFRA	H	0,05310000	0,9900	0,0526
TOTAL Material:						0,1563
VALOR:						0,16

C3037 REBOCO C/ ARGAMASSA DE CIMENTO E AREIA PENEIRADA, TRAÇO 1:4 (M2)						
Mão de Obra		FONTE	UNID	COEFICIENTE	PREÇO UNITÁRIO	TOTAL
12391	PEDREIRO	SEINFRA	H	0,60000000	20,7700	12,4620
12543	SERVENTE	SEINFRA	H	0,60000000	15,5500	9,3300
TOTAL Mão de Obra:						21,7920
Serviço		FONTE	UNID	COEFICIENTE	PREÇO UNITÁRIO	TOTAL
C0165	ARGAMASSA DE CIMENTO E AREIA PEN. TRAÇO 1:4	SEINFRA	M3	0,02500000	786,6100	19,6653
TOTAL Serviço:						19,6653
VALOR:						41,46

C0327 ATERRAMENTO COMPLETO C/ 3 HASTES COPPERWELD P/PÁRA-RAIOS (CJ)						
Material		FONTE	UNID	COEFICIENTE	PREÇO UNITÁRIO	TOTAL
10421	CAIXA INSPEÇÃO DO TERRA	SEINFRA	UN	3,00000000	51,1100	153,3300
10841	CONECTOR PARA HASTE TERRA	SEINFRA	UN	3,00000000	2,5600	7,6800
11244	HASTE DE ATERRAMENTO COPPERWELD DE 3/4" x 2.40M	SEINFRA	UN	3,00000000	64,3500	193,0500
12162	TUBO CERÂMICO DE 300MM	SEINFRA	M	3,00000000	71,7100	215,1300
TOTAL Material:						569,1900
Mão de Obra		FONTE	UNID	COEFICIENTE	PREÇO UNITÁRIO	TOTAL
10042	AJUDANTE DE ELETRICISTA	SEINFRA	H	6,50000000	16,7700	109,0050
12312	ELETRICISTA	SEINFRA	H	6,50000000	20,7700	135,0050
TOTAL Mão de Obra:						244,0100
VALOR:						813,20



RELATÓRIO ANALÍTICO - COMPOSIÇÕES AUXILIARES

OBRA:	IMPLANTAÇÃO DO SISTEMA DE ABASTECIMENTO DE ÁGUA	DATA:	28/06/2023	BDI: 25,00%		
LOCAL:	LOCALIDADE ENTRE RIOS	FONTE	VERSÃO	HORA	MES	REF.
CLIENTE:	MUNICÍPIO DE SENADOR POMPEU	SEINFRA	027.1 COM DESONERAÇÃO	83,85%	47,76%	05/2021
		SINAPI	2022/07 COM DESONERAÇÃO	83,55%	47,46%	08/2022
		Composição	PRÓPRIA	0,00%	0,00%	

COMISSÃO DE LICITAÇÃO
5052
FIS M

94964 CONCRETO FCK = 20MPA, TRAÇO 1:2,7:3 (EM MASSA SECA DE CIMENTO/AREIA MÉDIA/ BRITA 1) - PREPARO MECÂNICO COM BETONEIRA 400 L. AF_05/2021 (M3)

Equipamento	Custo Horário	FONTE	UNID	COEFICIENTE	PREÇO UNITÁRIO	TOTAL
88831	BETONEIRA CAPACIDADE NOMINAL DE 400 L, CAPACIDADE DE MISTURA 280 L, MOTOR ELÉTRICO TRIFÁSICO POTÊNCIA DE 2 CV, SEM CARREGADOR - CHI DIURNO. AF_10/2014	SINAPI	CHI	0,77870000	0,40	0,31
88830	BETONEIRA CAPACIDADE NOMINAL DE 400 L, CAPACIDADE DE MISTURA 280 L, MOTOR ELÉTRICO TRIFÁSICO POTÊNCIA DE 2 CV, SEM CARREGADOR - CHP DIURNO. AF_10/2014	SINAPI	CHP	0,82590000	2,11	1,74
TOTAL Equipamento Custo Horário:						2,05

Material	FONTE	UNID	COEFICIENTE	PREÇO UNITÁRIO	TOTAL	
00000370	AREIA MEDIA - POSTO JAZIDA/FORNECEDOR (RETIRADO NA JAZIDA, SEM TRANSPORTE)	SINAPI	M3	0,75580000	128,70	97,27
00001379	CIMENTO PORTLAND COMPOSTO CP II-32	SINAPI	KG	322,97770000	0,63	203,47
00004721	PEDRA BRITADA N. 1 (9,5 a 19 MM) POSTO PEDREIRA/FORNECEDOR, SEM FRETE	SINAPI	M3	0,58720000	92,76	54,46
TOTAL Material:					355,20	

Mão de Obra com Encargos Complementares	FONTE	UNID	COEFICIENTE	PREÇO UNITÁRIO	TOTAL	
88377	OPERADOR DE BETONEIRA ESTACIONÁRIA/MISTURADOR COM ENCARGOS COMPLEMENTARES	SINAPI	H	1,60460000	17,54	28,14
88316	SERVENTE COM ENCARGOS COMPLEMENTARES	SINAPI	H	2,53330000	16,83	42,63
TOTAL Mão de Obra com Encargos Complementares:					70,77	

VALOR: 428,02

C0165 ARGAMASSA DE CIMENTO E AREIA PEN. TRAÇO 1:4 (M3)

Material	FONTE	UNID	COEFICIENTE	PREÇO UNITÁRIO	TOTAL	
10109	AREIA MEDIA	SEINFRA	M3	1,21600000	66,8300	81,2653
10805	CIMENTO PORTLAND	SEINFRA	KG	365,00000000	0,5500	200,7500
TOTAL Material:					282,0153	

Mão de Obra	FONTE	UNID	COEFICIENTE	PREÇO UNITÁRIO	TOTAL	
12543	SERVENTE	SEINFRA	H	32,45000000	15,5500	504,5975
TOTAL Mão de Obra:					504,5975	

VALOR: 786,61

88828 BETONEIRA CAPACIDADE NOMINAL DE 400 L, CAPACIDADE DE MISTURA 280 L, MOTOR ELÉTRICO TRIFÁSICO POTÊNCIA DE 2 CV, SEM CARREGADOR - MANUTENÇÃO. AF_10/2014 (H)

Equipamento	FONTE	UNID	COEFICIENTE	PREÇO UNITÁRIO	TOTAL	
00010535	BETONEIRA CAPACIDADE NOMINAL 400 L, CAPACIDADE DE MISTURA 280 L, MOTOR ELÉTRICO TRIFÁSICO 220/380 V POTENCIA 2 CV, SEM CARREGADOR	SINAPI	UN	0,00007000	5.645,45	0,39
TOTAL Equipamento:					0,39	
VALOR:					0,39	

88246 ASSENTADOR DE TUBOS COM ENCARGOS COMPLEMENTARES (H)

Encargos Complementares	FONTE	UNID	COEFICIENTE	PREÇO UNITÁRIO	TOTAL	
00037370	ALIMENTAÇÃO - HORISTA (COLETADO CAIXA)	SINAPI	H	1,00000000	2,83	2,83
00043488	EPI - FAMÍLIA OPERADOR ESCAVADEIRA - HORISTA (ENCARGOS COMPLEMENTARES - COLETADO CAIXA)	SINAPI	H	1,00000000	0,76	0,76
00037372	EXAMES - HORISTA (COLETADO CAIXA)	SINAPI	H	1,00000000	0,81	0,81



RELATÓRIO ANALÍTICO - COMPOSIÇÕES AUXILIARES

OBRA:	IMPLANTAÇÃO DO SISTEMA DE ABASTECIMENTO DE ÁGUA	DATA: 28/06/2023	BDI: 25,00%
LOCAL:	LOCALIDADE ENTRE RIOS	FONTE	VERSÃO
CLIENTE:	MUNICÍPIO DE SENADOR POMPEU	SEINFRA	027.1 COM DESONERAÇÃO
		SINAPI	2022/07 COM DESONERAÇÃO
		Composição	PROPRIA
			HORA
			MES
			REF.
			05/2021
			08/2022
			83,85%
			47,78%
			83,55%
			47,46%
			0,00%
			0,00%

COMISSÃO DE LICITAÇÃO
FIS
Rubrica

00043464	FERRAMENTAS - FAMILIA OPERADOR ESCAVADEIRA - HORISTA (ENCARGOS COMPLEMENTARES - COLETADO CAIXA)	SINAPI	H	1,00000000	0,01	0,01
00037373	SEGURO - HORISTA (COLETADO CAIXA)	SINAPI	H	1,00000000	0,06	0,06
00037371	TRANSPORTE - HORISTA (COLETADO CAIXA)	SINAPI	H	1,00000000	0,88	0,88
TOTAL Encargos Complementares:						5,35

Mão de Obra	FONTE	UNID	COEFICIENTE	PREÇO UNITÁRIO	TOTAL
00040331	ASSENTADOR DE MANILHAS	SINAPI	H	1,00000000	9,39
TOTAL Mão de Obra:					9,39

Serviço	FONTE	UNID	COEFICIENTE	PREÇO UNITÁRIO	TOTAL
95315	CURSO DE CAPACITAÇÃO PARA ASSENTADOR DE TUBOS (ENCARGOS COMPLEMENTARES) - HORISTA	SINAPI	H	1,00000000	0,11
TOTAL Serviço:					0,11
VALOR:					14,85

91397 CAMINHÃO PIPA 10.000 L TRUCADO, PESO BRUTO TOTAL 23.000 KG, CARGA ÚTIL MÁXIMA 15.935 KG, DISTÂNCIA ENTRE EIXOS 4,8 M, POTÊNCIA 230 CV, INCLUSIVE TANQUE DE AÇO PARA TRANSPORTE DE ÁGUA - JUROS. AF_06/2014 (H)

Equipamento	FONTE	UNID	COEFICIENTE	PREÇO UNITÁRIO	TOTAL
00037758	CAMINHÃO TRUCADO, PESO BRUTO TOTAL 23000 KG, CARGA UTIL MAXIMA 15285 KG, DISTANCIA ENTRE EIXOS 4,80 M, POTENCIA 326 CV (INCLUI CABINE E CHASSI, NAO INCLUI CARROCERIA)	SINAPI	UN	0,00000720	596.572,96
00037736	TANQUE DE AÇO CARBONO NAO REVESTIDO, PARA TRANSPORTE DE AGUA COM CAPACIDADE DE 10 M3, COM BOMBA CENTRIFUGA POR TOMADA DE FORÇA, VAZÃO MÁXIMA *75* M3/H (INCLUI MONTAGEM, NAO INCLUI CAMINHÃO)	SINAPI	UN	0,00000730	84.450,00
TOTAL Equipamento:					4,90
VALOR:					4,90

95606 UMIDIFICAÇÃO DE MATERIAL PARA VALAS COM CAMINHÃO PIPA 10000L. AF_11/2016 (M3)


Equipamento Custo Horário	FONTE	UNID	COEFICIENTE	PREÇO UNITÁRIO	TOTAL
5903	CAMINHÃO PIPA 10.000 L TRUCADO, PESO BRUTO TOTAL 23.000 KG, CARGA ÚTIL MÁXIMA 15.935 KG, DISTÂNCIA ENTRE EIXOS 4,8 M, POTÊNCIA 230 CV, INCLUSIVE TANQUE DE AÇO PARA TRANSPORTE DE ÁGUA - CHI DIURNO. AF_06/2014	SINAPI	CHI	0,00300000	53,22
5901	CAMINHÃO PIPA 10.000 L TRUCADO, PESO BRUTO TOTAL 23.000 KG, CARGA ÚTIL MÁXIMA 15.935 KG, DISTÂNCIA ENTRE EIXOS 4,8 M, POTÊNCIA 230 CV, INCLUSIVE TANQUE DE AÇO PARA TRANSPORTE DE ÁGUA - CHP DIURNO. AF_06/2014	SINAPI	CHP	0,00600000	344,36
TOTAL Equipamento Custo Horário:					2,21

Mão de Obra com Encargos Complementares	FONTE	UNID	COEFICIENTE	PREÇO UNITÁRIO	TOTAL
88316	SERVENTE COM ENCARGOS COMPLEMENTARES	SINAPI	H	0,00900000	16,83
TOTAL Mão de Obra com Encargos Complementares:					0,15
VALOR:					2,36

91466 GUINDAUTO HIDRÁULICO, CAPACIDADE MÁXIMA DE CARGA 6200 KG, MOMENTO MÁXIMO DE CARGA 11,7 TM, ALCANCE MÁXIMO HORIZONTAL 9,70 M, INCLUSIVE CAMINHÃO TOCO PBT 16.000 KG, POTÊNCIA DE 189 CV - IMPOSTOS E SEGUROS. AF_08/2015 (H)

Equipamento	FONTE	UNID	COEFICIENTE	PREÇO UNITÁRIO	TOTAL
00037752	CAMINHÃO TOCO, PESO BRUTO TOTAL 16000 KG, CARGA UTIL MAXIMA 11030 KG, DISTANCIA ENTRE EIXOS 5,41 M, POTENCIA 185 CV (INCLUI CABINE E CHASSI, NAO INCLUI CARROCERIA)	SINAPI	UN	0,00000570	473.351,33
TOTAL Equipamento:					2,69

RELATÓRIO ANALÍTICO - COMPOSIÇÕES AUXILIARES

	OBRA:	IMPLANTAÇÃO DO SISTEMA DE ABASTECIMENTO DE ÁGUA	DATA : 28/06/2023		BDI : 25,00%	
	LOCAL:	LOCALIDADE ENTRE RIOS	FONTE	VERSÃO	HORA	
	CLIENTE:	MUNICÍPIO DE SENADOR POMPEU	SEINFRA	027.1 COM DESONERAÇÃO	83,85%	47,76%
			SINAPI	2022/07 COM DESONERAÇÃO	83,55%	47,46%
			Composição	PRÓPRIA	0,00%	0,00%

00003363	GUINDAUTO HIDRAULICO, CAPACIDADE MAXIMA DE CARGA 6200 KG, MOMENTO MAXIMO DE CARGA 11,7 TM , ALCANCE MAXIMO HORIZONTAL 9,70 M, PARA MONTAGEM SOBRE CHASSI DE CAMINHAO PBT MINIMO 13000 KG (INCLUI MONTAGEM, NAO INCLUI CAMINHAO)	SINAPI	UN	0,00000580	136.700,00	0,79
TOTAL Equipamento:						3,48
VALOR:						3,48



88286 MOTORISTA OPERADOR DE MUNCK COM ENCARGOS COMPLEMENTARES (H)

Encargos Complementares	FONTE	UNID	COEFICIENTE	PREÇO UNITÁRIO	TOTAL	
00037370	ALIMENTACAO - HORISTA (COLETADO CAIXA)	SINAPI	H	1,00000000	2,83	2,83
00043488	EPI - FAMILIA OPERADOR ESCAVADEIRA - HORISTA (ENCARGOS COMPLEMENTARES - COLETADO CAIXA)	SINAPI	H	1,00000000	0,76	0,76
00037372	EXAMES - HORISTA (COLETADO CAIXA)	SINAPI	H	1,00000000	0,81	0,81
00043464	FERRAMENTAS - FAMILIA OPERADOR ESCAVADEIRA - HORISTA (ENCARGOS COMPLEMENTARES - COLETADO CAIXA)	SINAPI	H	1,00000000	0,01	0,01
00037373	SEGURO - HORISTA (COLETADO CAIXA)	SINAPI	H	1,00000000	0,06	0,06
00037371	TRANSPORTE - HORISTA (COLETADO CAIXA)	SINAPI	H	1,00000000	0,88	0,88
TOTAL Encargos Complementares:					5,35	

Mão de Obra	FONTE	UNID	COEFICIENTE	PREÇO UNITÁRIO	TOTAL	
00004096	MOTORISTA OPERADOR DE CAMINHAO COM MUNCK	SINAPI	H	1,00000000	11,52	11,52
TOTAL Mão de Obra:					11,52	

Serviço	FONTE	UNID	COEFICIENTE	PREÇO UNITÁRIO	TOTAL	
95351	CURSO DE CAPACITAÇÃO PARA MOTORISTA OPERADOR DE MUNCK (ENCARGOS COMPLEMENTARES) - HORISTA	SINAPI	H	1,00000000	0,15	0,15
TOTAL Serviço:					0,15	
VALOR:					17,02	

91402 CAMINHÃO BASCULANTE 6 M3 TOCO, PESO BRUTO TOTAL 16.000 KG, CARGA ÚTIL MÁXIMA 11.130 KG, DISTÂNCIA ENTRE EIXOS 5,36 M, POTÊNCIA 185 CV, INCLUSIVE CAÇAMBA METÁLICA - IMPOSTOS E SEGUROS. AF_06/2014 (H)

Equipamento	FONTE	UNID	COEFICIENTE	PREÇO UNITÁRIO	TOTAL	
00037733	CACAMBA METALICA BASCULANTE COM CAPACIDADE DE 6 M3 (INCLUI MONTAGEM, NAO INCLUI CAMINHAO)	SINAPI	UN	0,00000590	53.881,11	0,31
00037752	CAMINHAO TOCO, PESO BRUTO TOTAL 16000 KG, CARGA UTIL MAXIMA 11030 KG, DISTANCIA ENTRE EIXOS 5,41 M, POTENCIA 185 CV (INCLUI CABINE E CHASSI, NAO INCLUI CARROCERIA)	SINAPI	UN	0,00000570	473.351,33	2,69
TOTAL Equipamento:					3,00	
VALOR:					3,00	

12743 MATERIAL DE OPERAÇÃO DO CAMINHÃO TANQUE 6.000 L (H)

Material	FONTE	UNID	COEFICIENTE	PREÇO UNITÁRIO	TOTAL	
12706	OLEO DIESEL	SEINFRA	L	13,60000000	4,0500	55,0800
TOTAL Material:					55,0800	
VALOR:					55,08	

88262 CARPINTEIRO DE FORMAS COM ENCARGOS COMPLEMENTARES (H)

Encargos Complementares	FONTE	UNID	COEFICIENTE	PREÇO UNITÁRIO	TOTAL	
00037370	ALIMENTACAO - HORISTA (COLETADO CAIXA)	SINAPI	H	1,00000000	2,83	2,83

RELATÓRIO ANALÍTICO - COMPOSIÇÕES AUXILIARES



OBRA:	IMPLANTAÇÃO DO SISTEMA DE ABASTECIMENTO DE ÁGUA	DATA: 28/06/2023	BDI: 25,00%
LOCAL:	LOCALIDADE ENTRE RIOS	FONTE:	VERSÃO:
CLIENTE:	MUNICÍPIO DE SENADOR POMPEU	SEINFRA	027.1 COM DESONERAÇÃO
		SINAPI	2022/07 COM DESONERAÇÃO
		Composição:	PROPRIA:
			0,00% 0,00%

COMISSÃO DE LICITAÇÃO
 FIS 5855
 RUBRICA 14

Código	Descrição	Fonte	Unid	Coeficiente	Preço Unitário	Total
00043483	EPI - FAMILIA CARPINTEIRO DE FORMAS - HORISTA (ENCARGOS COMPLEMENTARES - COLETADO CAIXA)	SINAPI	H	1,00000000	1,26	1,26
00037372	EXAMES - HORISTA (COLETADO CAIXA)	SINAPI	H	1,00000000	0,81	0,81
00043459	FERRAMENTAS - FAMILIA CARPINTEIRO DE FORMAS - HORISTA (ENCARGOS COMPLEMENTARES - COLETADO CAIXA)	SINAPI	H	1,00000000	0,45	0,45
00037373	SEGURO - HORISTA (COLETADO CAIXA)	SINAPI	H	1,00000000	0,06	0,06
00037371	TRANSPORTE - HORISTA (COLETADO CAIXA)	SINAPI	H	1,00000000	0,88	0,88
TOTAL Encargos Complementares:						6,29

Mão de Obra	Fonte	Unid	Coeficiente	Preço Unitário	Total
00001213 CARPINTEIRO DE FORMAS (HORISTA)	SINAPI	H	1,00000000	15,69	15,69
TOTAL Mão de Obra:					15,69

Serviço	Fonte	Unid	Coeficiente	Preço Unitário	Total
95330 CURSO DE CAPACITAÇÃO PARA CARPINTEIRO DE FÓRMAS (ENCARGOS COMPLEMENTARES) - HORISTA	SINAPI	H	1,00000000	0,14	0,14
TOTAL Serviço:					0,14
VALOR:					22,12

95347 CURSO DE CAPACITAÇÃO PARA MOTORISTA DE CAMINHÃO (ENCARGOS COMPLEMENTARES) - HORISTA (H)

Mão de Obra	Fonte	Unid	Coeficiente	Preço Unitário	Total
00004093 MOTORISTA DE CAMINHAO	SINAPI	H	0,00410000	13,93	0,05
TOTAL Mão de Obra:					0,05
VALOR:					0,05

89226 BETONEIRA CAPACIDADE NOMINAL DE 600 L, CAPACIDADE DE MISTURA 360 L, MOTOR ELÉTRICO TRIFÁSICO POTÊNCIA DE 4 CV, SEM CARREGADOR - CHI DIURNO. AF_11/2014 (CHI)

Serviço	Fonte	Unid	Coeficiente	Preço Unitário	Total
89221 BETONEIRA CAPACIDADE NOMINAL DE 600 L, CAPACIDADE DE MISTURA 360 L, MOTOR ELÉTRICO TRIFÁSICO POTÊNCIA DE 4 CV, SEM CARREGADOR - DEPRECIÇÃO. AF_11/2014	SINAPI	H	1,00000000	1,46	1,46
89222 BETONEIRA CAPACIDADE NOMINAL DE 600 L, CAPACIDADE DE MISTURA 360 L, MOTOR ELÉTRICO TRIFÁSICO POTÊNCIA DE 4 CV, SEM CARREGADOR - JUROS. AF_11/2014	SINAPI	H	1,00000000	0,17	0,17
TOTAL Serviço:					1,63
VALOR:					1,63

C0776 CHAPISCO C/ ARGAMASSA DE CIMENTO E AREIA S/PENEIRAR TRAÇO 1:3 ESP.= 5mm P/ PAREDE (M2)

Material	Fonte	Unid	Coeficiente	Preço Unitário	Total
10109 AREIA MEDIA	SEINFRA	M3	0,00610000	66,8300	0,4077
10805 CIMENTO PORTLAND	SEINFRA	KG	2,43000000	0,5500	1,3365
TOTAL Material:					1,7442
Mão de Obra	Fonte	Unid	Coeficiente	Preço Unitário	Total
12391 PEDREIRO	SEINFRA	H	0,10000000	20,7700	2,0770
12543 SERVENTE	SEINFRA	H	0,15000000	15,5500	2,3325
TOTAL Mão de Obra:					4,4095
VALOR:					6,15

I2771 MATERIAL DE OPERAÇÃO DO COMPACTADOR DE PLACA VIBRATÓRIA (7 HP) (H)



RELATÓRIO ANALÍTICO - COMPOSIÇÕES AUXILIARES

OBRA:	IMPLANTAÇÃO DO SISTEMA DE ABASTECIMENTO DE ÁGUA	DATA : 28/06/2023	BDI : 25,00%		
LOCAL:	LOCALIDADE ENTRE RIOS	FONTE	VERSÃO	HORA	MES
CLIENTE:	MUNICÍPIO DE SENADOR POMPEU	SEINFRA	027.1 COM DESONERAÇÃO	83,85%	47,76%
		SINAPI	2022/07 COM DESONERAÇÃO	83,55%	47,46%
		Composição:	PRÓPRIA	0,00%	0,00%

Material	FONTE	UNID	COEFICIENTE	PREÇO UNITÁRIO	TOTAL
12706	OLEO DIESEL	SEINFRA	1,05000000	4,0500	4,2525
TOTAL Material:					4,2525
VALOR:					4,25

COMISSÃO DE LICITAÇÃO
 5856
 FIS M

91396 CAMINHÃO PIPA 10.000 L TRUCADO, PESO BRUTO TOTAL 23.000 KG, CARGA ÚTIL MÁXIMA 15.935 KG, DISTÂNCIA ENTRE EIXOS 4,8 M, POTÊNCIA 230 CV, INCLUSIVE TANQUE DE AÇO PARA TRANSPORTE DE ÁGUA - DEPRECIÇÃO. AF_06/2014 (H)

Equipamento	FONTE	UNID	COEFICIENTE	PREÇO UNITÁRIO	TOTAL
00037758	CAMINHÃO TRUCADO, PESO BRUTO TOTAL 23000 KG, CARGA UTIL MÁXIMA 15285 KG, DISTANCIA ENTRE EIXOS 4,80 M, POTENCIA 326 CV (INCLUI CABINE E CHASSI, NAO INCLUI CARROCERIA)	SINAPI	UN	0,00003430	596.572,96
00037736	TANQUE DE AÇO CARBONO NAO REVESTIDO, PARA TRANSPORTE DE AGUA COM CAPACIDADE DE 10 M3, COM BOMBA CENTRIFUGA POR TOMADA DE FORÇA, VAZAO MÁXIMA *75* M3/H (INCLUI MONTAGEM, NAO INCLUI CAMINHÃO)	SINAPI	UN	0,00005510	84.450,00
TOTAL Equipamento:					25,11
VALOR:					25,11

88857 RETROESCAVADEIRA SOBRE RODAS COM CARREGADEIRA, TRAÇÃO 4X4, POTÊNCIA LÍQ. 88 HP, CAÇAMBA CARREG. CAP. MÍN. 1 M3, CAÇAMBA RETRO CAP. 0,26 M3, PESO OPERACIONAL MÍN. 6.674 KG, PROFUNDIDADE ESCAVAÇÃO MÁX. 4,37 M - DEPRECIÇÃO. AF_06/2014 (H)

Equipamento	FONTE	UNID	COEFICIENTE	PREÇO UNITÁRIO	TOTAL
00036531	RETROESCAVADEIRA SOBRE RODAS COM CARREGADEIRA, TRACAO 4 X 4, POTENCIA LIQUIDA 88 HP, PESO OPERACIONAL MINIMO DE 6674 KG, CAPACIDADE DA CARREGADEIRA DE 1,00 M3 E DA RETROESCAVADEIRA MINIMA DE 0,26 M3, PROFUNDIDADE DE ESCAVACAO MAXIMA DE 4,37 M	SINAPI	UN	0,00005600	432.774,36
TOTAL Equipamento:					24,23
VALOR:					24,23

7059 CAMINHÃO BASCULANTE 6 M3 TOCO, PESO BRUTO TOTAL 16.000 KG, CARGA ÚTIL MÁXIMA 11.130 KG, DISTÂNCIA ENTRE EIXOS 5,36 M, POTÊNCIA 185 CV, INCLUSIVE CAÇAMBA METÁLICA - JUROS. AF_06/2014 (H)

Equipamento	FONTE	UNID	COEFICIENTE	PREÇO UNITÁRIO	TOTAL
00037733	CACAMBA METALICA BASCULANTE COM CAPACIDADE DE 6 M3 (INCLUI MONTAGEM, NAO INCLUI CAMINHÃO)	SINAPI	UN	0,00000740	53.881,11
00037752	CAMINHÃO TOCO, PESO BRUTO TOTAL 16000 KG, CARGA UTIL MÁXIMA 11030 KG, DISTANCIA ENTRE EIXOS 5,41 M, POTENCIA 185 CV (INCLUI CABINE E CHASSI, NAO INCLUI CARROCERIA)	SINAPI	UN	0,00000720	473.351,33
TOTAL Equipamento:					3,79
VALOR:					3,79

C0073 ALVENARIA DE TIJOLO CERÂMICO FURADO (9x19x19)cm C/ARGAMASSA MISTA DE CAL HIDRATADA ESP.=10cm (1:2:8) (M2)

Material	FONTE	UNID	COEFICIENTE	PREÇO UNITÁRIO	TOTAL
10109	AREIA MEDIA	SEINFRA	M3	0,01500000	66,8300
10441	CAL HIDRATADA	SEINFRA	KG	2,18000000	1,0900
10805	CIMENTO PORTLAND	SEINFRA	KG	2,18000000	0,5500
12081	TIJOLO CERÂMICO FURADO 9X19X19CM	SEINFRA	UN	25,00000000	0,6700
TOTAL Material:					21,3277

Mão de Obra	FONTE	UNID	COEFICIENTE	PREÇO UNITÁRIO	TOTAL
12391	PEDREIRO	SEINFRA	H	1,00000000	20,7700
12543	SERVENTE	SEINFRA	H	1,12000000	15,5500



RELATÓRIO ANALÍTICO - COMPOSIÇÕES AUXILIARES

OBRA:	IMPLANTAÇÃO DO SISTEMA DE ABASTECIMENTO DE ÁGUA	DATA :	28/06/2023			BDI :	25,00%		
LOCAL:	LOCALIDADE ENTRE RIOS	FONTE	VERSÃO	HORA	MES	REF.			
CLIENTE:	MUNICÍPIO DE SENADOR POMPEU	SEINFRA	027.1 COM DESONERAÇÃO	83,85%	47,76%	05/2021			
		SINAPI	2022/07 COM DESONERAÇÃO	83,55%	47,46%	08/2022			
		Composição	PRÓPRIA	0,00%	0,00%				



TOTAL Mão de Obra:	38,1860
VALOR:	59,51

C2056 PROTEÇÃO DA CORDALHA DOS PÁRA-RAIOS C/TUBO PVC RIGIDOS 50MM (2") X3.00M (UN)

Material		FONTE	UNID	COEFICIENTE	PREÇO UNITÁRIO	TOTAL
11904	SUPOORTE ISOLADOR SIMPLES COM ROLDANA PARA MASTRO DE PARA-RAIO COM 1 DESCIDA	SEINFRA	UN	2,00000000	6,8300	13,6600
12215	TUBO PVC RÍGIDO P/PROTEÇÃO CORDALHA 2"X3M	SEINFRA	UN	1,00000000	98,3100	98,3100
TOTAL Material:						111,9700

Mão de Obra		FONTE	UNID	COEFICIENTE	PREÇO UNITÁRIO	TOTAL
10042	AJUDANTE DE ELETRICISTA	SEINFRA	H	1,50000000	16,7700	25,1550
12312	ELETRICISTA	SEINFRA	H	1,50000000	20,7700	31,1550
TOTAL Mão de Obra:						56,3100
VALOR:						168,28

C0170 ARGAMASSA DE CIMENTO E AREIA S/PEN. TRAÇO 1:3 (M3)

Material		FONTE	UNID	COEFICIENTE	PREÇO UNITÁRIO	TOTAL
10109	AREIA MEDIA	SEINFRA	M3	1,21600000	66,8300	81,2653
10805	CIMENTO PORTLAND	SEINFRA	KG	486,00000000	0,5500	267,3000
TOTAL Material:						348,5653

Mão de Obra		FONTE	UNID	COEFICIENTE	PREÇO UNITÁRIO	TOTAL
12543	SERVENTE	SEINFRA	H	10,00000000	15,5500	155,5000
TOTAL Mão de Obra:						155,5000
VALOR:						504,07

88829 BETONEIRA CAPACIDADE NOMINAL DE 400 L, CAPACIDADE DE MISTURA 280 L, MOTOR ELÉTRICO TRIFÁSICO POTÊNCIA DE 2 CV, SEM CARREGADOR - MATERIAIS NA OPERAÇÃO. AF_10/2014 (H)

Especiais		FONTE	UNID	COEFICIENTE	PREÇO UNITÁRIO	TOTAL
00002705	ENERGIA ELETRICA ATE 2000 KWH INDUSTRIAL, SEM DEMANDA	SINAPI	KWH	1,25000000	1,06	1,32
TOTAL Especiais:						1,32
VALOR:						1,32

5632 ESCAVADEIRA HIDRÁULICA SOBRE ESTEIRAS, CAÇAMBA 0,80 M3, PESO OPERACIONAL 17 T, POTENCIA BRUTA 111 HP - CHI DIURNO. AF_06/2014 (CHI)

Mão de Obra com Encargos Complementares		FONTE	UNID	COEFICIENTE	PREÇO UNITÁRIO	TOTAL
88294	OPERADOR DE ESCAVADEIRA COM ENCARGOS COMPLEMENTARES	SINAPI	H	1,00000000	22,44	22,44
TOTAL Mão de Obra com Encargos Complementares:						22,44

Serviço		FONTE	UNID	COEFICIENTE	PREÇO UNITÁRIO	TOTAL
5627	ESCAVADEIRA HIDRÁULICA SOBRE ESTEIRAS, CAÇAMBA 0,80 M3, PESO OPERACIONAL 17 T, POTENCIA BRUTA 111 HP - DEPRECIÇÃO. AF_06/2014	SINAPI	H	1,00000000	47,60	47,60
5628	ESCAVADEIRA HIDRÁULICA SOBRE ESTEIRAS, CAÇAMBA 0,80 M3, PESO OPERACIONAL 17 T, POTENCIA BRUTA 111 HP - JUROS. AF_06/2014	SINAPI	H	1,00000000	6,46	6,46
TOTAL Serviço:						54,06

CA



RELATÓRIO ANALÍTICO - COMPOSIÇÕES AUXILIARES

OBRA:	IMPLANTAÇÃO DO SISTEMA DE ABASTECIMENTO DE ÁGUA	DATA : 28/06/2023	BDI : 25,00%
LOCAL:	LOCALIDADE ENTRE RIOS	FORTE	VERSÃO
CLIENTE:	MUNICÍPIO DE SENADOR POMPEU	SEINFRA	2022/07 COM DESONERAÇÃO
		SINAPI	2022/07 COM DESONERAÇÃO
		Composição	PRÓPRIA
			HORA MES REF.
			83,85% 47,76% 09/2021
			83,55% 47,46% 08/2022
			0,00% 0,00%



VALOR: 76,50

10705 CAMINHÃO COMERC. EQUIP. C/GUINDASTE (CHP) (H)

Material	FONTE	UNID	COEFICIENTE	PREÇO UNITÁRIO	TOTAL
12734 MÃO DE OBRA DE OPERAÇÃO DO CAMINHÃO COMERC. EQUIP. C/ GUINDAUTO	SEINFRA	H	1,00000000	22,8700	22,8700
12733 MATERIAL DE OPERAÇÃO DO CAMINHÃO COMERC. EQUIP. C/ GUINDAUTO	SEINFRA	H	1,00000000	55,0800	55,0800
12701 DEPRECIÇÃO	SEINFRA	H	18,32090000	0,9900	18,1377
12702 JUROS	SEINFRA	H	1,99010000	0,9900	1,9702
12703 MANUTENÇÃO	SEINFRA	H	27,48130000	0,9900	27,2065
TOTAL Material:					125,2644
VALOR:					125,26

88243 AJUDANTE ESPECIALIZADO COM ENCARGOS COMPLEMENTARES (H)

Encargos Complementares	FONTE	UNID	COEFICIENTE	PREÇO UNITÁRIO	TOTAL
00037370 ALIMENTACAO - HORISTA (COLETADO CAIXA)	SINAPI	H	1,00000000	2,83	2,83
00043491 EPI - FAMILIA SERVENTE - HORISTA (ENCARGOS COMPLEMENTARES - COLETADO CAIXA)	SINAPI	H	1,00000000	1,15	1,15
00037372 EXAMES - HORISTA (COLETADO CAIXA)	SINAPI	H	1,00000000	0,81	0,81
00043467 FERRAMENTAS - FAMILIA SERVENTE - HORISTA (ENCARGOS COMPLEMENTARES - COLETADO CAIXA)	SINAPI	H	1,00000000	0,56	0,56
00037373 SEGURO - HORISTA (COLETADO CAIXA)	SINAPI	H	1,00000000	0,06	0,06
00037371 TRANSPORTE - HORISTA (COLETADO CAIXA)	SINAPI	H	1,00000000	0,88	0,88
TOTAL Encargos Complementares:					6,29

Mão de Obra	FONTE	UNID	COEFICIENTE	PREÇO UNITÁRIO	TOTAL
00000242 AJUDANTE ESPECIALIZADO	SINAPI	H	1,00000000	11,23	11,23
TOTAL Mão de Obra:					11,23

Serviço	FONTE	UNID	COEFICIENTE	PREÇO UNITÁRIO	TOTAL
95313 CURSO DE CAPACITAÇÃO PARA AJUDANTE ESPECIALIZADO (ENCARGOS COMPLEMENTARES) - HORISTA	SINAPI	H	1,00000000	0,10	0,10
TOTAL Serviço:					0,10
VALOR:					17,62

C0838 CONCRETO P/VIBR., FCK 10 MPa COM AGREGADO ADQUIRIDO (M3)

Equipamento Custo Horário	FONTE	UNID	COEFICIENTE	PREÇO UNITÁRIO	TOTAL
10682 BETONEIRA ELÉTRICA 580L (CHP)	SEINFRA	H	0,71400000	22,2800	15,9079
TOTAL Equipamento Custo Horário:					15,9079

Material	FONTE	UNID	COEFICIENTE	PREÇO UNITÁRIO	TOTAL
10109 AREIA MEDIA	SEINFRA	M3	0,91970000	66,8300	61,4636
10805 CIMENTO PORTLAND	SEINFRA	KG	254,00000000	0,5500	139,7000
11605 PEDRISCO	SEINFRA	M3	0,83600000	73,1600	61,1618
TOTAL Material:					262,3254

Mão de Obra	FONTE	UNID	COEFICIENTE	PREÇO UNITÁRIO	TOTAL
12543 SERVENTE	SEINFRA	H	6,00000000	15,5500	93,3000

CF



RELATÓRIO ANALÍTICO - COMPOSIÇÕES AUXILIARES

OBRA:	IMPLANTAÇÃO DO SISTEMA DE ABASTECIMENTO DE ÁGUA	DATA: 28/06/2023	BDI: 25,00%
LOCAL:	LOCALIDADE ENTRE RIOS	SEINFRA	027.1 COM DESONERAÇÃO
CLIENTE:	MUNICÍPIO DE SENADOR POMPEU	SINAPI	2022/07 COM DESONERAÇÃO
		Composição	PROPRIA
		HORA	83,85%
		MES	47,76%
		REF.	05/2021
			08/2022
			0,00%
			0,00%



TOTAL Mão de Obra:	93,3000
VALOR:	371,53

88239 AJUDANTE DE CARPINTEIRO COM ENCARGOS COMPLEMENTARES (H)

Encargos Complementares		FONTES	UNID	COEFICIENTE	PREÇO UNITÁRIO	TOTAL
00037370	ALIMENTACAO - HORISTA (COLETADO CAIXA)	SINAPI	H	1,00000000	2,83	2,83
00043483	EPI - FAMILIA CARPINTEIRO DE FORMAS - HORISTA (ENCARGOS COMPLEMENTARES - COLETADO CAIXA)	SINAPI	H	1,00000000	1,26	1,26
00037372	EXAMES - HORISTA (COLETADO CAIXA)	SINAPI	H	1,00000000	0,81	0,81
00043459	FERRAMENTAS - FAMILIA CARPINTEIRO DE FORMAS - HORISTA (ENCARGOS COMPLEMENTARES - COLETADO CAIXA)	SINAPI	H	1,00000000	0,45	0,45
00037373	SEGURO - HORISTA (COLETADO CAIXA)	SINAPI	H	1,00000000	0,06	0,06
00037371	TRANSPORTE - HORISTA (COLETADO CAIXA)	SINAPI	H	1,00000000	0,88	0,88
TOTAL Encargos Complementares:						6,29

Mão de Obra		FONTES	UNID	COEFICIENTE	PREÇO UNITÁRIO	TOTAL
00006117	CARPINTEIRO AUXILIAR (HORISTA)	SINAPI	H	1,00000000	11,63	11,63
TOTAL Mão de Obra:						11,63

Serviço		FONTES	UNID	COEFICIENTE	PREÇO UNITÁRIO	TOTAL
95309	CURSO DE CAPACITAÇÃO PARA AJUDANTE DE CARPINTEIRO (ENCARGOS COMPLEMENTARES) - HORISTA	SINAPI	H	1,00000000	0,13	0,13
TOTAL Serviço:						0,13
VALOR:						18,05

100489 ARGAMASSA TRAÇO 1:3 (EM VOLUME DE CIMENTO E AREIA MÉDIA ÚMIDA), PREPARO MECÂNICO COM BETONEIRA 600 L. AF_08/2019 (M3)

Equipamento Custo Horário		FONTES	UNID	COEFICIENTE	PREÇO UNITÁRIO	TOTAL
89226	BETONEIRA CAPACIDADE NOMINAL DE 600 L, CAPACIDADE DE MISTURA 360 L, MOTOR ELÉTRICO TRIFÁSICO POTÊNCIA DE 4 CV, SEM CARREGADOR - CHI DIURNO. AF_11/2014	SINAPI	CHI	1,87000000	1,63	3,04
89225	BETONEIRA CAPACIDADE NOMINAL DE 600 L, CAPACIDADE DE MISTURA 360 L, MOTOR ELÉTRICO TRIFÁSICO POTÊNCIA DE 4 CV, SEM CARREGADOR - CHP DIURNO. AF_11/2014	SINAPI	CHP	0,57000000	5,88	3,35
TOTAL Equipamento Custo Horário:						6,39

Material		FONTES	UNID	COEFICIENTE	PREÇO UNITÁRIO	TOTAL
00000370	AREIA MEDIA - POSTO JAZIDA/FORNECEDOR (RETIRADO NA JAZIDA, SEM TRANSPORTE)	SINAPI	M3	1,07000000	128,70	137,70
00001379	CIMENTO PORTLAND COMPOSTO CP II-32	SINAPI	KG	483,72000000	0,63	304,74
TOTAL Material:						442,44

Mão de Obra com Encargos Complementares		FONTES	UNID	COEFICIENTE	PREÇO UNITÁRIO	TOTAL
88377	OPERADOR DE BETONEIRA ESTACIONÁRIA/MISTURADOR COM ENCARGOS COMPLEMENTARES	SINAPI	H	2,44000000	17,54	42,79
88316	SERVENTE COM ENCARGOS COMPLEMENTARES	SINAPI	H	0,75000000	16,83	12,62
TOTAL Mão de Obra com Encargos Complementares:						55,41
VALOR:						504,24

95371 CURSO DE CAPACITAÇÃO PARA PEDREIRO (ENCARGOS COMPLEMENTARES) - HORISTA (H)

Mão de Obra		FONTES	UNID	COEFICIENTE	PREÇO UNITÁRIO	TOTAL
00004750	PEDREIRO (HORISTA)	SINAPI	H	0,01720000	15,69	0,26

RELATÓRIO ANALÍTICO - COMPOSIÇÕES AUXILIARES



OBRA:	IMPLANTAÇÃO DO SISTEMA DE ABASTECIMENTO DE ÁGUA	DATA: 28/06/2023	BDI: 25,00%
LOCAL:	LOCALIDADE ENTRE RIOS	FONTE	VERSÃO
CLIENTE:	MUNICÍPIO DE SENADOR POMPEU	SEINFRA	027.1 COM DESONERAÇÃO
		SINAPI	4022/07 COM DESONERAÇÃO
		Compras	PROPRIA
			HORA
			MES
			REF.
			08/2022



TOTAL Mão de Obra:	0,26
VALOR:	0,26

91398 CAMINHÃO PIPA 10.000 L TRUCADO, PESO BRUTO TOTAL 23.000 KG, CARGA ÚTIL MÁXIMA 15.935 KG, DISTÂNCIA ENTRE EIXOS 4,8 M, POTÊNCIA 230 CV, INCLUSIVE TANQUE DE AÇO PARA TRANSPORTE DE ÁGUA - IMPOSTOS E SEGUROS. AF_06/2014 (H)

Equipamento	FONTE	UNID	COEFICIENTE	PREÇO UNITÁRIO	TOTAL
00037758	CAMINHAO TRUCADO, PESO BRUTO TOTAL 23000 KG, CARGA UTIL MAXIMA 15285 KG, DISTANCIA ENTRE EIXOS 4,80 M, POTENCIA 326 CV (INCLUI CABINE E CHASSI, NAO INCLUI CARROCERIA)	SINAPI	UN	0,00000570	596.572,96
00037736	TANQUE DE ACO CARBONO NAO REVESTIDO, PARA TRANSPORTE DE AGUA COM CAPACIDADE DE 10 M3, COM BOMBA CENTRIFUGA POR TOMADA DE FORÇA, VAZAO MAXIMA *75* M3/H (INCLUI MONTAGEM, NAO INCLUI CAMINHAO)	SINAPI	UN	0,00000580	84.450,00
TOTAL Equipamento:					3,88
VALOR:					3,88

12734 MÃO DE OBRA DE OPERAÇÃO DO CAMINHÃO COMERC. EQUIP. C/ GUINDAUTO (H)

Mão de Obra	FONTE	UNID	COEFICIENTE	PREÇO UNITÁRIO	TOTAL
12545	MOTORISTA DE CAMINHÃO	SEINFRA	H	1,00000000	22,8700
TOTAL Mão de Obra:					22,8700
VALOR:					22,87

91467 GUINDAUTO HIDRÁULICO, CAPACIDADE MÁXIMA DE CARGA 6200 KG, MOMENTO MÁXIMO DE CARGA 11,7 TM, ALCANCE MÁXIMO HORIZONTAL 9,70 M, INCLUSIVE CAMINHÃO TOCO PBT 16.000 KG, POTÊNCIA DE 189 CV - MATERIAIS NA OPERAÇÃO. AF_08/2015 (H)

Material	FONTE	UNID	COEFICIENTE	PREÇO UNITÁRIO	TOTAL
00004221	OLEO DIESEL COMBUSTIVEL COMUM	SINAPI	L	26,43000000	7,68
TOTAL Material:					202,98
VALOR:					202,98

12855 MATERIAL DE OPERAÇÃO DO VEÍCULO UTILITÁRIO KOMBI (H)

Material	FONTE	UNID	COEFICIENTE	PREÇO UNITÁRIO	TOTAL
12707	GASOLINA	SEINFRA	L	9,71800000	5,0400
TOTAL Material:					48,9787
VALOR:					48,98

89259 GUINDAUTO HIDRÁULICO, CAPACIDADE MÁXIMA DE CARGA 6200 KG, MOMENTO MÁXIMO DE CARGA 11,7 TM, ALCANCE MÁXIMO HORIZONTAL 9,70 M, INCLUSIVE CAMINHÃO TOCO PBT 16.000 KG, POTÊNCIA DE 189 CV - DEPRECIÇÃO. AF_06/2014 (H)

Equipamento	FONTE	UNID	COEFICIENTE	PREÇO UNITÁRIO	TOTAL
00037752	CAMINHAO TOCO, PESO BRUTO TOTAL 16000 KG, CARGA UTIL MAXIMA 11099 KG, DISTANCIA ENTRE EIXOS 5,41 M, POTENCIA 189 CV (INCLUI CABINE E CHASSI, NAO INCLUI CARROCERIA)	SINAPI	UN	0,00003430	473.351,33
00003363	GUINDAUTO HIDRAULICO, CAPACIDADE MAXIMA DE CARGA 6200 KG, MOMENTO MAXIMO DE CARGA 11,7 TM , ALCANCE MAXIMO HORIZONTAL 9,70 M, PARA MONTAGEM SOBRE CHASSI DE CAMINHAO PBT MINIMO 13000 KG (INCLUI MONTAGEM, NAO INCLUI CAMINHAO)	SINAPI	UN	0,00005510	136.700,00
TOTAL Equipamento:					23,76
VALOR:					23,76



RELATÓRIO ANALÍTICO - COMPOSIÇÕES AUXILIARES

OBRA:	IMPLANTAÇÃO DO SISTEMA DE ABASTECIMENTO DE ÁGUA	DATA : 28/06/2023	BDI : 25,00%
LOCAL:	LOCALIDADE ENTRE RIOS	FONTE	VERSÃO
CLIENTE:	MUNICÍPIO DE SENADOR POMPEU	SINAPI	2022/07 COM DESONERAÇÃO
		SINAPI	2022/07 COM DESONERAÇÃO
		Composição	PROPRIA
			HORA MES REF.
			83,85% 47,76% 05/2021
			83,55% 47,46% 08/2022
			0,00% 0,00%



89223 BETONEIRA CAPACIDADE NOMINAL DE 600 L, CAPACIDADE DE MISTURA 360 L, MOTOR ELÉTRICO TRIFÁSICO POTÊNCIA DE 4 CV, SEM CARREGADOR - MANUTENÇÃO. AF_11/2014 (H)

Equipamento	FONTE	UNID	COEFICIENTE	PREÇO UNITÁRIO	TOTAL
00036397 BETONEIRA, CAPACIDADE NOMINAL 600 L, CAPACIDADE DE MISTURA 360L, MOTOR ELETRICO TRIFASICO 220/380V, POTENCIA 4CV, EXCLUSO CARREGADOR	SINAPI	UN	0,00007000	22.964,54	1,60
TOTAL Equipamento:					1,60
VALOR:					1,60

88309 PEDREIRO COM ENCARGOS COMPLEMENTARES (H)

Encargos Complementares	FONTE	UNID	COEFICIENTE	PREÇO UNITÁRIO	TOTAL
00037370 ALIMENTACAO - HORISTA (COLETADO CAIXA)	SINAPI	H	1,00000000	2,83	2,83
00043489 EPI - FAMILIA PEDREIRO - HORISTA (ENCARGOS COMPLEMENTARES - COLETADO CAIXA)	SINAPI	H	1,00000000	1,09	1,09
00037372 EXAMES - HORISTA (COLETADO CAIXA)	SINAPI	H	1,00000000	0,81	0,81
00043465 FERRAMENTAS - FAMILIA PEDREIRO - HORISTA (ENCARGOS COMPLEMENTARES - COLETADO CAIXA)	SINAPI	H	1,00000000	0,74	0,74
00037373 SEGURO - HORISTA (COLETADO CAIXA)	SINAPI	H	1,00000000	0,06	0,06
00037371 TRANSPORTE - HORISTA (COLETADO CAIXA)	SINAPI	H	1,00000000	0,88	0,88
TOTAL Encargos Complementares:					6,41

Mão de Obra	FONTE	UNID	COEFICIENTE	PREÇO UNITÁRIO	TOTAL
00004750 PEDREIRO (HORISTA)	SINAPI	H	1,00000000	15,69	15,69
TOTAL Mão de Obra:					15,69

Serviço	FONTE	UNID	COEFICIENTE	PREÇO UNITÁRIO	TOTAL
95371 CURSO DE CAPACITAÇÃO PARA PEDREIRO (ENCARGOS COMPLEMENTARES) - HORISTA	SINAPI	H	1,00000000	0,26	0,26
TOTAL Serviço:					0,26
VALOR:					22,36

629 ESCAVADEIRA HIDRÁULICA SOBRE ESTEIRAS, CAÇAMBA 0,80 M3, PESO OPERACIONAL 17 T, POTENCIA BRUTA 111 HP - MANUTENÇÃO. AF_06/2014 (H)

Equipamento	FONTE	UNID	COEFICIENTE	PREÇO UNITÁRIO	TOTAL
00010685 ESCAVADEIRA HIDRAULICA SOBRE ESTEIRAS, CACAMBA 0,80M3, PESO OPERACIONAL 17T, POTENCIA BRUTA 111HP	SINAPI	UN	0,00007000	850.000,00	59,50
TOTAL Equipamento:					59,50
VALOR:					59,50

94974 CONCRETO MAGRO PARA LASTRO, TRAÇO 1:4,5:4,5 (EM MASSA SECA DE CIMENTO/ AREIA MÉDIA/ BRITA 1) - PREPARO MANUAL. AF_05/2021 (M3)

Material	FONTE	UNID	COEFICIENTE	PREÇO UNITÁRIO	TOTAL
00000370 AREIA MEDIA - POSTO JAZIDA/FORNECEDOR (RETIRADO NA JAZIDA, SEM TRANSPORTE)	SINAPI	M3	0,85380000	128,70	109,88
00001379 CIMENTO PORTLAND COMPOSTO CP II-32	SINAPI	KG	218,93000000	0,63	137,92
00004721 PEDRA BRITADA N. 1 (9,5 a 19 MM) POSTO PEDREIRA/FORNECEDOR, SEM FRETE	SINAPI	M3	0,59710000	92,76	55,38
TOTAL Material:					303,18

Mão de Obra com Encargos Complementares	FONTE	UNID	COEFICIENTE	PREÇO UNITÁRIO	TOTAL
88316 SERVENTE COM ENCARGOS COMPLEMENTARES	SINAPI	H	6,28580000	16,83	105,79
TOTAL Mão de Obra com Encargos Complementares:					105,79

CF

[Handwritten signatures]

[Handwritten signature]



RELATÓRIO ANALÍTICO - COMPOSIÇÕES AUXILIARES

OBRA:	IMPLANTAÇÃO DO SISTEMA DE ABASTECIMENTO DE ÁGUA	DATA : 28/06/2023	BDI : 25,00%
LOCAL:	LOCALIDADE ENTRE RIOS	FONTE	VERSÃO
CLIENTE:	MUNICÍPIO DE SENADOR POMPEU	SINAPI	027.1 COM DESONERAÇÃO
		SINAPI	2022/07 COM DESONERAÇÃO
		Composição	PROPRIA
			HORA MES REF.
			83,85% 47,76% 05/2021
			83,55% 47,46% 08/2022
			0,00% 0,00%

COMISSÃO DE LICITAÇÃO
 FIS 9257
 Rubrica

VALOR: 408,97

7058 CAMINHÃO BASCULANTE 6 M3 TOCO, PESO BRUTO TOTAL 16.000 KG, CARGA ÚTIL MÁXIMA 11.130 KG, DISTÂNCIA ENTRE EIXOS 5,36 M, POTÊNCIA 185 CV, INCLUSIVE CAÇAMBA METÁLICA - DEPRECIÇÃO. AF_06/2014 (H)

Equipamento	FONTE	UNID	COEFICIENTE	PREÇO UNITÁRIO	TOTAL
00037733 CACAMBA METALICA BASCULANTE COM CAPACIDADE DE 6 M3 (INCLUI MONTAGEM, NAO INCLUI CAMINHAO)	SINAPI	UN	0,00006030	53.881,11	3,24
00037752 CAMINHAO TOCO, PESO BRUTO TOTAL 16000 KG, CARGA UTIL MAXIMA 11030 KG, DISTANCIA ENTRE EIXOS 5,41 M, POTENCIA 185 CV (INCLUI CABINE E CHASSI, NAO INCLUI CARROCERIA)	SINAPI	UN	0,00003420	473.351,33	16,18
TOTAL Equipamento:					19,42
VALOR:					19,42

88826 BETONEIRA CAPACIDADE NOMINAL DE 400 L, CAPACIDADE DE MISTURA 280 L, MOTOR ELÉTRICO TRIFÁSICO POTÊNCIA DE 2 CV, EM CARREGADOR - DEPRECIÇÃO. AF_10/2014 (H)

Equipamento	FONTE	UNID	COEFICIENTE	PREÇO UNITÁRIO	TOTAL
00010535 BETONEIRA CAPACIDADE NOMINAL 400 L, CAPACIDADE DE MISTURA 280 L, MOTOR ELETRICO TRIFASICO 220/380 V POTENCIA 2 CV, SEM CARREGADOR	SINAPI	UN	0,00006400	5.645,45	0,36
TOTAL Equipamento:					0,36
VALOR:					0,36

5631 ESCAVADEIRA HIDRÁULICA SOBRE ESTEIRAS, CAÇAMBA 0,80 M3, PESO OPERACIONAL 17 T, POTENCIA BRUTA 111 HP - CHP DIURNO. AF_06/2014 (CHP)

Mão de Obra com Encargos Complementares	FONTE	UNID	COEFICIENTE	PREÇO UNITÁRIO	TOTAL
88294 OPERADOR DE ESCAVADEIRA COM ENCARGOS COMPLEMENTARES	SINAPI	H	1,00000000	22,44	22,44
TOTAL Mão de Obra com Encargos Complementares:					22,44

Serviço	FONTE	UNID	COEFICIENTE	PREÇO UNITÁRIO	TOTAL
5627 ESCAVADEIRA HIDRÁULICA SOBRE ESTEIRAS, CAÇAMBA 0,80 M3, PESO OPERACIONAL 17 T, POTENCIA BRUTA 111 HP - DEPRECIÇÃO. AF_06/2014	SINAPI	H	1,00000000	47,60	47,60
5628 ESCAVADEIRA HIDRÁULICA SOBRE ESTEIRAS, CAÇAMBA 0,80 M3, PESO OPERACIONAL 17 T, POTENCIA BRUTA 111 HP - JUROS. AF_06/2014	SINAPI	H	1,00000000	6,46	6,46
5629 ESCAVADEIRA HIDRÁULICA SOBRE ESTEIRAS, CAÇAMBA 0,80 M3, PESO OPERACIONAL 17 T, POTENCIA BRUTA 111 HP - MANUTENÇÃO. AF_06/2014	SINAPI	H	1,00000000	59,50	59,50
5630 ESCAVADEIRA HIDRÁULICA SOBRE ESTEIRAS, CAÇAMBA 0,80 M3, PESO OPERACIONAL 17 T, POTENCIA BRUTA 111 HP - MATERIAIS NA OPERAÇÃO. AF_06/2014	SINAPI	H	1,00000000	82,71	82,71
TOTAL Serviço:					196,27
VALOR:					218,71

88377 OPERADOR DE BETONEIRA ESTACIONÁRIA/MISTURADOR COM ENCARGOS COMPLEMENTARES (H)

Encargos Complementares	FONTE	UNID	COEFICIENTE	PREÇO UNITÁRIO	TOTAL
00037370 ALIMENTACAO - HORISTA (COLETADO CAIXA)	SINAPI	H	1,00000000	2,83	2,83
00043488 EPI - FAMILIA OPERADOR ESCAVADEIRA - HORISTA (ENCARGOS COMPLEMENTARES - COLETADO CAIXA)	SINAPI	H	1,00000000	0,76	0,76
00037372 EXAMES - HORISTA (COLETADO CAIXA)	SINAPI	H	1,00000000	0,81	0,81
00043464 FERRAMENTAS - FAMILIA OPERADOR ESCAVADEIRA - HORISTA (ENCARGOS COMPLEMENTARES - COLETADO CAIXA)	SINAPI	H	1,00000000	0,01	0,01
00037373 SEGURO - HORISTA (COLETADO CAIXA)	SINAPI	H	1,00000000	0,06	0,06
00037371 TRANSPORTE - HORISTA (COLETADO CAIXA)	SINAPI	H	1,00000000	0,88	0,88

RELATÓRIO ANALÍTICO - COMPOSIÇÕES AUXILIARES



OBRA:	IMPLANTAÇÃO DO SISTEMA DE ABASTECIMENTO DE ÁGUA	DATA: 28/06/2023	BDI: 25,00%
LOCAL:	LOCALIDADE ENTRE RIOS	FONTE	VERSÃO
CLIENTE:	MUNICÍPIO DE SENADOR POMPEU	SEINFRA	027.1 COM DESONERAÇÃO
		SINAPI	2022/07 COM DESONERAÇÃO
		Composição	PROPRIA
			HORA MES REF.
			83,85% 47,76% 05/2021
			83,55% 47,46% 08/2022
			0,00% 0,00%

COMISSÃO DE LICITAÇÃO
 FL 5258
 M
 Rubrica

TOTAL Encargos Complementares:	5,35
--------------------------------	------

Mão de Obra	FONTE	UNID	COEFICIENTE	PREÇO UNITÁRIO	TOTAL
00037666	OPERADOR DE BETONEIRA ESTACIONARIA / MISTURADOR	SINAPI	H	1,00000000	12,11
TOTAL Mão de Obra:					12,11

Serviço	FONTE	UNID	COEFICIENTE	PREÇO UNITÁRIO	TOTAL
95389	CURSO DE CAPACITAÇÃO PARA OPERADOR DE BETONEIRA ESTACIONÁRIA/MISTURADOR (ENCARGOS COMPLEMENTARES) - HORISTA	SINAPI	H	1,00000000	0,08
TOTAL Serviço:					0,08

VALOR:	17,54
---------------	--------------

10706 CAMINHÃO TANQUE 6.000 L (CHP) (H)

Material	FONTE	UNID	COEFICIENTE	PREÇO UNITÁRIO	TOTAL
12744	MÃO DE OBRA DE OPERAÇÃO DO CAMINHÃO TANQUE 6.000 L	SEINFRA	H	1,00000000	22,8700
12743	MATERIAL DE OPERAÇÃO DO CAMINHÃO TANQUE 6.000 L	SEINFRA	H	1,00000000	55,0800
12701	DEPRECIÇÃO	SEINFRA	H	21,76470000	0,9900
12702	JUROS	SEINFRA	H	1,93430000	0,9900
12703	MANUTENÇÃO	SEINFRA	H	32,64710000	0,9900
TOTAL Material:					133,7327

VALOR:	133,73
---------------	---------------

88830 BETONEIRA CAPACIDADE NOMINAL DE 400 L, CAPACIDADE DE MISTURA 280 L, MOTOR ELÉTRICO TRIFÁSICO POTÊNCIA DE 2 CV, SEM CARREGADOR - CHP DIURNO. AF_10/2014 (CHP)

Serviço	FONTE	UNID	COEFICIENTE	PREÇO UNITÁRIO	TOTAL
88826	BETONEIRA CAPACIDADE NOMINAL DE 400 L, CAPACIDADE DE MISTURA 280 L, MOTOR ELÉTRICO TRIFÁSICO POTÊNCIA DE 2 CV, SEM CARREGADOR - DEPRECIÇÃO. AF_10/2014	SINAPI	H	1,00000000	0,36
88827	BETONEIRA CAPACIDADE NOMINAL DE 400 L, CAPACIDADE DE MISTURA 280 L, MOTOR ELÉTRICO TRIFÁSICO POTÊNCIA DE 2 CV, SEM CARREGADOR - JUROS. AF_10/2014	SINAPI	H	1,00000000	0,04
88828	BETONEIRA CAPACIDADE NOMINAL DE 400 L, CAPACIDADE DE MISTURA 280 L, MOTOR ELÉTRICO TRIFÁSICO POTÊNCIA DE 2 CV, SEM CARREGADOR - MANUTENÇÃO. AF_10/2014	SINAPI	H	1,00000000	0,39
88829	BETONEIRA CAPACIDADE NOMINAL DE 400 L, CAPACIDADE DE MISTURA 280 L, MOTOR ELÉTRICO TRIFÁSICO POTÊNCIA DE 2 CV, SEM CARREGADOR - MATERIAIS NA OPERAÇÃO. AF_10/2014	SINAPI	H	1,00000000	1,32
TOTAL Serviço:					2,11

VALOR:	2,11
---------------	-------------

95360 CURSO DE CAPACITAÇÃO PARA OPERADOR DE MÁQUINAS E EQUIPAMENTOS (ENCARGOS COMPLEMENTARES) - HORISTA (H)

Mão de Obra	FONTE	UNID	COEFICIENTE	PREÇO UNITÁRIO	TOTAL
00004230	OPERADOR DE MAQUINAS E TRATORES DIVERSOS (TERRAPLANAGEM)	SINAPI	H	0,00940000	14,70
TOTAL Mão de Obra:					0,13

VALOR:	0,13
---------------	-------------

10786 VEÍCULO UTILITÁRIO KOMBI (CHP) (H)

Material	FONTE	UNID	COEFICIENTE	PREÇO UNITÁRIO	TOTAL
12856	MÃO DE OBRA DE OPERAÇÃO DO VEÍCULO UTILITÁRIO KOMBI	SEINFRA	H	1,00000000	18,1800
TOTAL Material:					18,1800

CF
B
A



RELATÓRIO ANALÍTICO - COMPOSIÇÕES AUXILIARES

OBRA:	IMPLANTAÇÃO DO SISTEMA DE ABASTECIMENTO DE ÁGUA	DATA : 28/06/2023	BDI : 25,00%
LOCAL:	LOCALIDADE ENTRE RIOS	FONTES:	VERSÃO:
CLIENTE:	MUNICÍPIO DE SENADOR POMPEU	SEINFRA	027.1 COM DESONERAÇÃO
		SINAPI	2022/07 COM DESONERAÇÃO
		Composição	PROPRIA
			HORA MES REF.
			83,85% 47,76% 05/2021
			83,55% 47,46% 08/2022
			0,00% 0,00%

COMISSÃO DE LICITAÇÃO
 Fis 5259
 2023

ID	Material	UNID	COEFICIENTE	PREÇO UNITÁRIO	TOTAL
I2855	MATERIAL DE OPERAÇÃO DO VEÍCULO UTILITÁRIO KOMBI	H	1,00000000	48,9800	48,9800
I2701	DEPRECIÇÃO	H	4,37200000	0,9900	4,3283
I2702	JUROS	H	0,30220000	0,9900	0,2992
I2703	MANUTENÇÃO	H	4,37200000	0,9900	4,3283
TOTAL Material:					76,1158
VALOR:					76,12

12733 MATERIAL DE OPERAÇÃO DO CAMINHÃO COMERC. EQUIP. C/ GUINDAUTO (H)

ID	Material	UNID	COEFICIENTE	PREÇO UNITÁRIO	TOTAL
I2706	OLEO DIESEL	L	13,60000000	4,0500	55,0800
TOTAL Material:					55,0800
VALOR:					55,08

95357 CURSO DE CAPACITAÇÃO PARA OPERADOR DE ESCAVADEIRA (ENCARGOS COMPLEMENTARES) - HORISTA (H)

ID	Mão de Obra	UNID	COEFICIENTE	PREÇO UNITÁRIO	TOTAL
00004234	OPERADOR DE ESCAVADEIRA	H	0,00940000	16,94	0,15
TOTAL Mão de Obra:					0,15
VALOR:					0,15

C0520 CABO COBRE NU 35MM2 (M)

ID	Material	UNID	COEFICIENTE	PREÇO UNITÁRIO	TOTAL
I0339	CABO COBRE NU 35MM2	M	1,02000000	24,9300	25,4286
TOTAL Material:					25,4286
ID	Mão de Obra	UNID	COEFICIENTE	PREÇO UNITÁRIO	TOTAL
I0042	AJUDANTE DE ELETRICISTA	H	0,21000000	16,7700	3,5217
I2312	ELETRICISTA	H	0,21000000	20,7700	4,3617
TOTAL Mão de Obra:					7,8834
VALOR:					33,31

7061 CAMINHÃO BASCULANTE 6 M3 TOCO, PESO BRUTO TOTAL 16.000 KG, CARGA ÚTIL MÁXIMA 11.130 KG, DISTÂNCIA ENTRE EIXOS 5,36 M, POTÊNCIA 185 CV, INCLUSIVE CAÇAMBA METÁLICA - MATERIAIS NA OPERAÇÃO. AF_06/2014 (H)

ID	Material	UNID	COEFICIENTE	PREÇO UNITÁRIO	TOTAL
00004221	OLEO DIESEL COMBUSTIVEL COMUM	L	13,62000000	7,68	104,60
TOTAL Material:					104,60
VALOR:					104,60

89224 BETONEIRA CAPACIDADE NOMINAL DE 600 L, CAPACIDADE DE MISTURA 360 L, MOTOR ELÉTRICO TRIFÁSICO POTÊNCIA DE 4 CV, SEM CARREGADOR - MATERIAIS NA OPERAÇÃO. AF_11/2014 (H)

ID	Especiais	UNID	COEFICIENTE	PREÇO UNITÁRIO	TOTAL
00002705	ENERGIA ELETRICA ATE 2000 KWH INDUSTRIAL, SEM DEMANDA	KWH	2,50000000	1,06	2,65
TOTAL Especiais:					2,65
VALOR:					2,65



RELATÓRIO ANALÍTICO - COMPOSIÇÕES AUXILIARES

OBRA:	IMPLANTAÇÃO DO SISTEMA DE ABASTECIMENTO DE ÁGUA	DATA : 28/06/2023	BDI : 25,00%																			
LOCAL:	LOCALIDADE ENTRE RIOS	<table border="1" style="width: 100%; border-collapse: collapse;"> <tr> <th>FORTE</th> <th>VERSÃO</th> <th>HORA</th> <th>MES</th> <th>REF.</th> </tr> <tr> <td>SEINFRA</td> <td>027.1 COM DESONERAÇÃO</td> <td>83,85%</td> <td>47,76%</td> <td>05/2021</td> </tr> <tr> <td>SINAPI</td> <td>2022/07 COM DESONERAÇÃO</td> <td>83,55%</td> <td>47,46%</td> <td>08/2022</td> </tr> <tr> <td>Composição</td> <td>PRÓPRIA</td> <td>0,00%</td> <td>0,00%</td> <td></td> </tr> </table>	FORTE	VERSÃO	HORA	MES	REF.	SEINFRA	027.1 COM DESONERAÇÃO	83,85%	47,76%	05/2021	SINAPI	2022/07 COM DESONERAÇÃO	83,55%	47,46%	08/2022	Composição	PRÓPRIA	0,00%	0,00%	
FORTE	VERSÃO	HORA	MES	REF.																		
SEINFRA	027.1 COM DESONERAÇÃO	83,85%	47,76%	05/2021																		
SINAPI	2022/07 COM DESONERAÇÃO	83,55%	47,46%	08/2022																		
Composição	PRÓPRIA	0,00%	0,00%																			
CLIENTE:	MUNICÍPIO DE SENADOR POMPEU																					

C0205 ARGAMASSA MISTA DE CIMENTO CAL HIDR. E AREIA S/PEN. TRAÇO 1:2:8 (M3)

Material	FORTE	UNID	COEFICIENTE	PREÇO UNITÁRIO	TOTAL
10109 AREIA MEDIA	SEINFRA	M3	1,21600000	66,8300	81,2653
10441 CAL HIDRATADA	SEINFRA	KG	182,00000000	1,0900	198,3800
10805 CIMENTO PORTLAND	SEINFRA	KG	182,00000000	0,5500	100,1000
TOTAL Material:					379,7453

Mão de Obra	FORTE	UNID	COEFICIENTE	PREÇO UNITÁRIO	TOTAL
12543 SERVENTE	SEINFRA	H	10,00000000	15,5500	155,5000
TOTAL Mão de Obra:					155,5000
VALOR:					535,25

3628 ESCAVADEIRA HIDRÁULICA SOBRE ESTEIRAS, CAÇAMBA 0,80 M3, PESO OPERACIONAL 17 T, POTENCIA BRUTA 111 HP - JUROS. AF_06/2014 (H)

Equipamento	FORTE	UNID	COEFICIENTE	PREÇO UNITÁRIO	TOTAL
00010685 ESCAVADEIRA HIDRAULICA SOBRE ESTEIRAS, CACAMBA 0,80M3, PESO OPERACIONAL 17T, POTENCIA BRUTA 111HP	SINAPI	UN	0,00000760	850.000,00	6,46
TOTAL Equipamento:					6,46
VALOR:					6,46

C1605 LASTRO DE BRITA APILOADO MANUALMENTE (M3)

Material	FORTE	UNID	COEFICIENTE	PREÇO UNITÁRIO	TOTAL
10280 BRITA	SEINFRA	M3	1,20000000	75,4300	90,5160
TOTAL Material:					90,5160
Mão de Obra	FORTE	UNID	COEFICIENTE	PREÇO UNITÁRIO	TOTAL
12543 SERVENTE	SEINFRA	H	2,50000000	15,5500	38,8750
TOTAL Mão de Obra:					38,8750
VALOR:					129,39

88827 BETONEIRA CAPACIDADE NOMINAL DE 400 L, CAPACIDADE DE MISTURA 280 L, MOTOR ELÉTRICO TRIFÁSICO POTÊNCIA DE 2 CV, SEM CARREGADOR - JUROS. AF_10/2014 (H)

Equipamento	FORTE	UNID	COEFICIENTE	PREÇO UNITÁRIO	TOTAL
00010535 BETONEIRA CAPACIDADE NOMINAL 400 L, CAPACIDADE DE MISTURA 280 L, MOTOR ELETRICO TRIFASICO 220/380 V POTENCIA 2 CV, SEM CARREGADOR	SINAPI	UN	0,00000760	5.645,45	0,04
TOTAL Equipamento:					0,04
VALOR:					0,04

5903 CAMINHÃO PIPA 10.000 L TRUGADO, PESO BRUTO TOTAL 23.000 KG, CARGA ÚTIL MÁXIMA 15.935 KG, DISTÂNCIA ENTRE EIXOS 4,8 M, POTÊNCIA 230 CV, INCLUSIVE TANQUE DE AÇO PARA TRANSPORTE DE ÁGUA - CHI DIURNO. AF_06/2014 (CHI)

Mão de Obra com Encargos Complementares	FORTE	UNID	COEFICIENTE	PREÇO UNITÁRIO	TOTAL
88282 MOTORISTA DE CAMINHÃO COM ENCARGOS COMPLEMENTARES	SINAPI	H	1,00000000	19,33	19,33
TOTAL Mão de Obra com Encargos Complementares:					19,33
Serviço	FORTE	UNID	COEFICIENTE	PREÇO UNITÁRIO	TOTAL

RELATÓRIO ANALÍTICO - COMPOSIÇÕES AUXILIARES



OBRA:	IMPLANTAÇÃO DO SISTEMA DE ABASTECIMENTO DE ÁGUA	DATA: 28/06/2023	BDI: 25,00%	
LOCAL:	LOCALIDADE ENTRE RIOS	FONTE	VERSÃO	HORA
CLIENTE:	MUNICÍPIO DE SENADOR POMPEU	SEINFRA	027.1 COM DESONERAÇÃO	83,85%
		SINAPI	2022/07 COM DESONERAÇÃO	47,76%
		Composição	PROPRIA	0,00%
				0,00%
				05/2021
				08/2022

Item	Descrição	FONTE	UNID	COEFICIENTE	PREÇO UNITÁRIO	TOTAL
91396	CAMINHÃO PIPA 10.000 L TRUCADO, PESO BRUTO TOTAL 23.000 KG, CARGA ÚTIL MÁXIMA 15.935 KG, DISTÂNCIA ENTRE EIXOS 4,8 M, POTÊNCIA 230 CV, INCLUSIVE TANQUE DE AÇO PARA TRANSPORTE DE ÁGUA - DEPRECIÇÃO. AF_06/2014	SINAPI	H	1,00000000	25,11	25,11
91398	CAMINHÃO PIPA 10.000 L TRUCADO, PESO BRUTO TOTAL 23.000 KG, CARGA ÚTIL MÁXIMA 15.935 KG, DISTÂNCIA ENTRE EIXOS 4,8 M, POTÊNCIA 230 CV, INCLUSIVE TANQUE DE AÇO PARA TRANSPORTE DE ÁGUA - IMPOSTOS E SEGUROS. AF_06/2014	SINAPI	H	1,00000000	3,88	3,88
91397	CAMINHÃO PIPA 10.000 L TRUCADO, PESO BRUTO TOTAL 23.000 KG, CARGA ÚTIL MÁXIMA 15.935 KG, DISTÂNCIA ENTRE EIXOS 4,8 M, POTÊNCIA 230 CV, INCLUSIVE TANQUE DE AÇO PARA TRANSPORTE DE ÁGUA - JUROS. AF_06/2014	SINAPI	H	1,00000000	4,90	4,90
TOTAL Serviço:						33,89
VALOR:						53,22



5763 CAMINHÃO PIPA 10.000 L TRUCADO, PESO BRUTO TOTAL 23.000 KG, CARGA ÚTIL MÁXIMA 15.935 KG, DISTÂNCIA ENTRE EIXOS 4,8 M, POTÊNCIA 230 CV, INCLUSIVE TANQUE DE AÇO PARA TRANSPORTE DE ÁGUA - MANUTENÇÃO. AF_06/2014 (H)

Equipamento	FONTE	UNID	COEFICIENTE	PREÇO UNITÁRIO	TOTAL
00037758 CAMINHÃO TRUCADO, PESO BRUTO TOTAL 23000 KG, CARGA UTIL MAXIMA 15285 KG, DISTANCIA ENTRE EIXOS 4,80 M, POTENCIA 326 CV (INCLUI CABINE E CHASSI, NAO INCLUI CARROCERIA)	SINAPI	UN	0,00006430	596.572,96	38,35
00037736 TANQUE DE AÇO CARBONO NAO REVESTIDO, PARA TRANSPORTE DE AGUA COM CAPACIDADE DE 10 M3, COM BOMBA CENTRIFUGA POR TOMADA DE FORÇA, VAZAO MAXIMA *75* M3/H (INCLUI MONTAGEM, NAO INCLUI CAMINHÃO)	SINAPI	UN	0,00006890	84.450,00	5,81
TOTAL Equipamento:					44,16
VALOR:					44,16

C1400 FORMA DE TÁBUAS DE 1" DE 3A. P/FUNDAÇÕES UTIL. 5 X (M2)

Material	FONTE	UNID	COEFICIENTE	PREÇO UNITÁRIO	TOTAL
10965 DESMOLDANTE PARA FORMAS	SEINFRA	L	0,40000000	7,2800	2,9120
11728 PREGO 18X27 (2.1/2" X 10) (APROXIMADAMENTE 198UN/KG)	SEINFRA	KG	0,15000000	13,6600	2,0490
11846 SARRAFO DE 1"X4"	SEINFRA	M	0,50000000	4,6900	2,3450
11916 TABUA DE 1" DE 3A. - L = 30cm	SEINFRA	M	1,00000000	9,9100	9,9100
TOTAL Material:					17,2160

Mão de Obra	FONTE	UNID	COEFICIENTE	PREÇO UNITÁRIO	TOTAL
10041 AJUDANTE DE CARPINTEIRO	SEINFRA	H	1,30000000	16,7700	21,8010
10498 CARPINTEIRO	SEINFRA	H	1,30000000	20,7700	27,0010
TOTAL Mão de Obra:					48,8020
VALOR:					66,02

5678 RETROESCAVADEIRA SOBRE RODAS COM CARREGADEIRA, TRAÇÃO 4X4, POTÊNCIA LÍQ. 88 HP, CAÇAMBA CARREG. CAP. MÍN. 1 M3, CAÇAMBA RETRO CAP. 0,26 M3, PESO OPERACIONAL MÍN. 6.674 KG, PROFUNDIDADE ESCAVAÇÃO MÁX. 4,37 M - CHP DIURNO. AF_06/2014 (CHP)

Mão de Obra com Encargos Complementares	FONTE	UNID	COEFICIENTE	PREÇO UNITÁRIO	TOTAL
88294 OPERADOR DE ESCAVADEIRA COM ENCARGOS COMPLEMENTARES	SINAPI	H	1,00000000	22,44	22,44
TOTAL Mão de Obra com Encargos Complementares:					22,44

Serviço	FONTE	UNID	COEFICIENTE	PREÇO UNITÁRIO	TOTAL



RELATÓRIO ANALÍTICO - COMPOSIÇÕES AUXILIARES

OBRA:	IMPLANTAÇÃO DO SISTEMA DE ABASTECIMENTO DE ÁGUA	DATA: 28/06/2023	BDI: 25,00%
LOCAL:	LOCALIDADE ENTRE RIOS	SEINFRA	VERSÃO
CLIENTE:	MUNICÍPIO DE SENADOR POMPEU	027.1 COM DESONERAÇÃO	HORA
		SINAPI	2022/07 COM DESONERAÇÃO
		Composição	PROPRIA
			83,85%
			47,76%
			05/2021
			83,55%
			47,46%
			08/2022
			0,00%
			0,00%

ID	Descrição	Fonte	Unid	Coeficiente	Preço Unitário	Total
88857	RETROESCAVADEIRA SOBRE RODAS COM CARREGADEIRA, TRAÇÃO 4X4, POTÊNCIA LÍQ. 88 HP, CAÇAMBA CARREG. CAP. MÍN. 1 M3, CAÇAMBA RETRO CAP. 0,26 M3, PESO OPERACIONAL MÍN. 6.674 KG, PROFUNDIDADE ESCAVAÇÃO MÁX. 4,37 M - DEPRECIÇÃO. AF_06/2014	SINAPI	H	1,00000000	24,29	24,23
88858	RETROESCAVADEIRA SOBRE RODAS COM CARREGADEIRA, TRAÇÃO 4X4, POTÊNCIA LÍQ. 88 HP, CAÇAMBA CARREG. CAP. MÍN. 1 M3, CAÇAMBA RETRO CAP. 0,26 M3, PESO OPERACIONAL MÍN. 6.674 KG, PROFUNDIDADE ESCAVAÇÃO MÁX. 4,37 M - JUROS. AF_06/2014	SINAPI	H	1,00000000	3,28	3,28
5664	RETROESCAVADEIRA SOBRE RODAS COM CARREGADEIRA, TRAÇÃO 4X4, POTÊNCIA LÍQ. 88 HP, CAÇAMBA CARREG. CAP. MÍN. 1 M3, CAÇAMBA RETRO CAP. 0,26 M3, PESO OPERACIONAL MÍN. 6.674 KG, PROFUNDIDADE ESCAVAÇÃO MÁX. 4,37 M - MANUTENÇÃO. AF_06/2014	SINAPI	H	1,00000000	30,29	30,29
53786	RETROESCAVADEIRA SOBRE RODAS COM CARREGADEIRA, TRAÇÃO 4X4, POTÊNCIA LÍQ. 88 HP, CAÇAMBA CARREG. CAP. MÍN. 1 M3, CAÇAMBA RETRO CAP. 0,26 M3, PESO OPERACIONAL MÍN. 6.674 KG, PROFUNDIDADE ESCAVAÇÃO MÁX. 4,37 M - MATERIAIS NA OPERAÇÃO. AF_06/2014	SINAPI	H	1,00000000	65,51	65,51
TOTAL Serviço:						123,31
VALOR:						145,75



5630 ESCAVADEIRA HIDRÁULICA SOBRE ESTEIRAS, CAÇAMBA 0,80 M3, PESO OPERACIONAL 17 T, POTENCIA BRUTA 111 HP - MATERIAIS NA OPERAÇÃO. AF_06/2014 (H)

Material	Fonte	Unid	Coeficiente	Preço Unitário	Total
00004221 OLEO DIESEL COMBUSTIVEL COMUM	SINAPI	L	10,77000000	7,68	82,71
TOTAL Material:					82,71
VALOR:					82,71

91530 COMPACTADOR DE SOLOS DE PERCUSSÃO (SOQUETE) COM MOTOR A GASOLINA 4 TEMPOS, POTÊNCIA 4 CV - JUROS. AF_08/2015 (H)

Equipamento	Fonte	Unid	Coeficiente	Preço Unitário	Total
00013458 COMPACTADOR DE SOLOS DE PERCURSAO (SOQUETE) COM MOTOR A GASOLINA 4 TEMPOS DE 4 HP (4 CV)	SINAPI	UN	0,00000740	14.373,78	0,10
TOTAL Equipamento:					0,10
VALOR:					0,10

88281 MOTORISTA DE BASCULANTE COM ENCARGOS COMPLEMENTARES (H)

Encargos Complementares	Fonte	Unid	Coeficiente	Preço Unitário	Total
00037370 ALIMENTACAO - HORISTA (COLETADO CAIXA)	SINAPI	H	1,00000000	2,83	2,83
00043488 EPI - FAMILIA OPERADOR ESCAVADEIRA - HORISTA (ENCARGOS COMPLEMENTARES - COLETADO CAIXA)	SINAPI	H	1,00000000	0,76	0,76
00037372 EXAMES - HORISTA (COLETADO CAIXA)	SINAPI	H	1,00000000	0,81	0,81
00043464 FERRAMENTAS - FAMILIA OPERADOR ESCAVADEIRA - HORISTA (ENCARGOS COMPLEMENTARES - COLETADO CAIXA)	SINAPI	H	1,00000000	0,01	0,01
00037373 SEGURO - HORISTA (COLETADO CAIXA)	SINAPI	H	1,00000000	0,06	0,06
00037371 TRANSPORTE - HORISTA (COLETADO CAIXA)	SINAPI	H	1,00000000	0,88	0,88
TOTAL Encargos Complementares:					5,35

Mão de Obra	Fonte	Unid	Coeficiente	Preço Unitário	Total
00020020 MOTORISTA DE CAMINHAO-BASCULANTE	SINAPI	H	1,00000000	13,14	13,14
TOTAL Mão de Obra:					13,14

Serviço	Fonte	Unid	Coeficiente	Preço Unitário	Total
95346 CURSO DE CAPACITAÇÃO PARA MOTORISTA DE BASCULANTE (ENCARGOS COMPLEMENTARES) - HORISTA	SINAPI	H	1,00000000	0,05	0,05

RELATÓRIO ANALÍTICO - COMPOSIÇÕES AUXILIARES



OBRA:	IMPLANTAÇÃO DO SISTEMA DE ABASTECIMENTO DE ÁGUA	DATA: 28/06/2023	BDI: 25,00%
LOCAL:	LOCALIDADE ENTRE RIOS	FORNTE	VERSÃO
CLIENTE:	MUNICÍPIO DE SENADOR POMPEU	SEINFRA	027.1 COM DESONERAÇÃO
		SINAPI	2022/07-GOM DESONERAÇÃO
		Composições	PROPRIA
			HORA
			MES
			REF.
			05/2021
			08/2022
			83,85%
			47,76%
			83,55%
			47,46%
			0,00%
			0,00%



TOTAL Serviço:	0,05
VALOR:	18,54

12748 MÃO DE OBRA DE OPERAÇÃO DA CAMINHONETE SAVEIRO (H)

Mão de Obra	FONTE	UNID	COEFICIENTE	PREÇO UNITÁRIO	TOTAL
I2380 MOTORISTA	SEINFRA	H	1,00000000	18,1800	18,1800
TOTAL Mão de Obra:					18,1800
VALOR:					18,18

95389 CURSO DE CAPACITAÇÃO PARA OPERADOR DE BETONEIRA ESTACIONÁRIA/MISTURADOR (ENCARGOS COMPLEMENTARES) - HORISTA (H)

Mão de Obra	FONTE	UNID	COEFICIENTE	PREÇO UNITÁRIO	TOTAL
00037666 OPERADOR DE BETONEIRA ESTACIONARIA / MISTURADOR	SINAPI	H	0,00670000	12,11	0,08
TOTAL Mão de Obra:					0,08
VALOR:					0,08

67826 CAMINHÃO BASCULANTE 6 M3 TOCO, PESO BRUTO TOTAL 16.000 KG, CARGA ÚTIL MÁXIMA 11.130 KG, DISTÂNCIA ENTRE EIXOS 5,36 M, POTÊNCIA 185 CV, INCLUSIVE CAÇAMBA METÁLICA - CHP DIURNO. AF_06/2014 (CHP)

Mão de Obra com Encargos Complementares	FONTE	UNID	COEFICIENTE	PREÇO UNITÁRIO	TOTAL
88281 MOTORISTA DE BASCULANTE COM ENCARGOS COMPLEMENTARES	SINAPI	H	1,00000000	18,54	18,54
TOTAL Mão de Obra com Encargos Complementares:					18,54

Serviço	FONTE	UNID	COEFICIENTE	PREÇO UNITÁRIO	TOTAL
7058 CAMINHÃO BASCULANTE 6 M3 TOCO, PESO BRUTO TOTAL 16.000 KG, CARGA ÚTIL MÁXIMA 11.130 KG, DISTÂNCIA ENTRE EIXOS 5,36 M, POTÊNCIA 185 CV, INCLUSIVE CAÇAMBA METÁLICA - DEPRECIÇÃO. AF_06/2014	SINAPI	H	1,00000000	19,42	19,42
91402 CAMINHÃO BASCULANTE 6 M3 TOCO, PESO BRUTO TOTAL 16.000 KG, CARGA ÚTIL MÁXIMA 11.130 KG, DISTÂNCIA ENTRE EIXOS 5,36 M, POTÊNCIA 185 CV, INCLUSIVE CAÇAMBA METÁLICA - IMPOSTOS E SEGUROS. AF_06/2014	SINAPI	H	1,00000000	3,00	3,00
7059 CAMINHÃO BASCULANTE 6 M3 TOCO, PESO BRUTO TOTAL 16.000 KG, CARGA ÚTIL MÁXIMA 11.130 KG, DISTÂNCIA ENTRE EIXOS 5,36 M, POTÊNCIA 185 CV, INCLUSIVE CAÇAMBA METÁLICA - JUROS. AF_06/2014	SINAPI	H	1,00000000	3,79	3,79
7060 CAMINHÃO BASCULANTE 6 M3 TOCO, PESO BRUTO TOTAL 16.000 KG, CARGA ÚTIL MÁXIMA 11.130 KG, DISTÂNCIA ENTRE EIXOS 5,36 M, POTÊNCIA 185 CV, INCLUSIVE CAÇAMBA METÁLICA - MANUTENÇÃO. AF_06/2014	SINAPI	H	1,00000000	34,95	34,95
7061 CAMINHÃO BASCULANTE 6 M3 TOCO, PESO BRUTO TOTAL 16.000 KG, CARGA ÚTIL MÁXIMA 11.130 KG, DISTÂNCIA ENTRE EIXOS 5,36 M, POTÊNCIA 185 CV, INCLUSIVE CAÇAMBA METÁLICA - MATERIAIS NA OPERAÇÃO. AF_06/2014	SINAPI	H	1,00000000	104,60	104,60
TOTAL Serviço:					165,76
VALOR:					184,30

7060 CAMINHÃO BASCULANTE 6 M3 TOCO, PESO BRUTO TOTAL 16.000 KG, CARGA ÚTIL MÁXIMA 11.130 KG, DISTÂNCIA ENTRE EIXOS 5,36 M, POTÊNCIA 185 CV, INCLUSIVE CAÇAMBA METÁLICA - MANUTENÇÃO. AF_06/2014 (H)

Equipamento	FONTE	UNID	COEFICIENTE	PREÇO UNITÁRIO	TOTAL
00037733 CACAMBA METALICA BASCULANTE COM CAPACIDADE DE 6 M3 (INCLUI MONTAGEM, NAO INCLUI CAMINHAO)	SINAPI	UN	0,00008490	53.881,11	4,57
00037752 CAMINHAO TOCO, PESO BRUTO TOTAL 16000 KG, CARGA UTIL MAXIMA 11030 KG, DISTANCIA ENTRE EIXOS 5,41 M, POTENCIA 185 CV (INCLUI CABINE E CHASSI, NAO INCLUI CARROCERIA)	SINAPI	UN	0,00006420	473.351,33	30,38



RELATÓRIO ANALÍTICO - COMPOSIÇÕES AUXILIARES

OBRA:	IMPLANTAÇÃO DO SISTEMA DE ABASTECIMENTO DE ÁGUA	DATA : 28/06/2023	BDI : 25,00%			
LOCAL:	LOCALIDADE ENTRE RIOS	FONTE	VERSÃO	HORA		
CLIENTE:	MUNICÍPIO DE SENADOR POMPEU	SEINFRA	027.1 COM DESONERAÇÃO	83,85%	47,76%	05/2021
		SINAPI	2022/07 COM DESONERAÇÃO	83,55%	47,46%	08/2022
		<small>Composição</small>		PRÓPRIA	0,00%	0,00%



TOTAL Equipamento:	34,95
VALOR:	34,95

95338 CURSO DE CAPACITAÇÃO PARA IMPERMEABILIZADOR (ENCARGOS COMPLEMENTARES) - HORISTA (H)

Mão de Obra	FONTE	UNID	COEFICIENTE	PREÇO UNITÁRIO	TOTAL
00012873 IMPERMEABILIZADOR (HORISTA)	SINAPI	H	0,01720000	15,69	0,26
TOTAL Mão de Obra:					0,26
VALOR:					0,26

87301 ARGAMASSA TRAÇO 1:4 (EM VOLUME DE CIMENTO E AREIA MÉDIA ÚMIDA) PARA CONTRAPISO, PREPARO MECÂNICO COM BETONEIRA 400 L. AF_08/2019 (M3)

Equipamento Custo Horário		FONTE	UNID	COEFICIENTE	PREÇO UNITÁRIO	TOTAL
88831	BETONEIRA CAPACIDADE NOMINAL DE 400 L, CAPACIDADE DE MISTURA 280 L, MOTOR ELÉTRICO TRIFÁSICO POTÊNCIA DE 2 CV, SEM CARREGADOR - CHI DIURNO. AF_10/2014	SINAPI	CHI	3,72000000	0,40	1,48
88830	BETONEIRA CAPACIDADE NOMINAL DE 400 L, CAPACIDADE DE MISTURA 280 L, MOTOR ELÉTRICO TRIFÁSICO POTÊNCIA DE 2 CV, SEM CARREGADOR - CHP DIURNO. AF_10/2014	SINAPI	CHP	1,13000000	2,11	2,38
TOTAL Equipamento Custo Horário:						3,86

Material		FONTE	UNID	COEFICIENTE	PREÇO UNITÁRIO	TOTAL
00000370	AREIA MEDIA - POSTO JAZIDA/FORNECEDOR (RETIRADO NA JAZIDA, SEM TRANSPORTE)	SINAPI	M3	1,36000000	128,70	175,03
00001379	CIMENTO PORTLAND COMPOSTO CP II-32	SINAPI	KG	459,85000000	0,63	289,70
TOTAL Material:						464,73

Mão de Obra com Encargos Complementares		FONTE	UNID	COEFICIENTE	PREÇO UNITÁRIO	TOTAL
88377	OPERADOR DE BETONEIRA ESTACIONÁRIA/MISTURADOR COM ENCARGOS COMPLEMENTARES	SINAPI	H	4,85000000	17,54	85,06
TOTAL Mão de Obra com Encargos Complementares:						85,06
VALOR:						553,65

I0682 BETONEIRA ELÉTRICA 580L (CHP) (H)

Material		FONTE	UNID	COEFICIENTE	PREÇO UNITÁRIO	TOTAL
I2714	MAO DE OBRA DE OPERAÇÃO BET.ELET.580L	SEINFRA	H	1,00000000	18,7400	18,7400
I2701	DEPRECIÇÃO	SEINFRA	H	2,26540000	0,9900	2,2427
I2702	JUROS	SEINFRA	H	0,11300000	0,9900	0,1119
I2703	MANUTENÇÃO	SEINFRA	H	1,19230000	0,9900	1,1804
TOTAL Material:						22,2750
VALOR:						22,28

89221 BETONEIRA CAPACIDADE NOMINAL DE 600 L, CAPACIDADE DE MISTURA 360 L, MOTOR ELÉTRICO TRIFÁSICO POTÊNCIA DE 4 CV, SEM CARREGADOR - DEPRECIÇÃO. AF_11/2014 (H)


Equipamento		FONTE	UNID	COEFICIENTE	PREÇO UNITÁRIO	TOTAL
00036397	BETONEIRA, CAPACIDADE NOMINAL 600 L, CAPACIDADE DE MISTURA 360L, MOTOR ELETRICO TRIFASICO 220/380V, POTENCIA 4CV, EXCLUSO CARREGADOR	SINAPI	UN	0,00006400	22.964,54	1,46
TOTAL Equipamento:						1,46
VALOR:						1,46

CF

RELATÓRIO ANALÍTICO - COMPOSIÇÕES AUXILIARES



OBRA:	IMPLANTAÇÃO DO SISTEMA DE ABASTECIMENTO DE ÁGUA	DATA : 28/06/2023	BDI : 25,00%			
LOCAL:	LOCALIDADE ENTRE RIOS	FORTE	VERSÃO	HORA	MES	REF.
CLIENTE:	MUNICÍPIO DE SENADOR POMPEU	SEINFRA	027.1 COM DESONERAÇÃO	83,85%	47,78%	05/2021
		SINAPI	2022/07 COM DESONERAÇÃO	83,55%	47,46%	08/2022
		Composição	PRÓPRIA	0,00%	0,00%	



91690 SERRA CIRCULAR DE BANCADA COM MOTOR ELÉTRICO POTÊNCIA DE 5HP, COM COIFA PARA DISCO 10" - MANUTENÇÃO. AF_08/2015 (H)

Equipamento	FONTE	UNID	COEFICIENTE	PREÇO UNITÁRIO	TOTAL
00014618 SERRA CIRCULAR DE BANCADA COM MOTOR ELETRICO, POTENCIA DE *1600* W, PARA DISCO DE DIAMETRO DE 10" (250 MM)	SINAPI	UN	0,00005000	1.415,87	0,07
TOTAL Equipamento:					0,07
VALOR:					0,07

C2122 REBOCO C/ARGAMASSA DE CAL EM PASTA E AREIA PENEIRADA TRAÇO 1:4 ESP=5 mm P/PAREDE (M2)

Material	FONTE	UNID	COEFICIENTE	PREÇO UNITÁRIO	TOTAL
10109 AREIA MEDIA	SEINFRA	M3	0,00610000	66,8300	0,4077
10442 CAL VIRGEM EM PO	SEINFRA	KG	0,83000000	0,6800	0,5644
TOTAL Material:					0,9721
Mão de Obra	FONTE	UNID	COEFICIENTE	PREÇO UNITÁRIO	TOTAL
12391 PEDREIRO	SEINFRA	H	0,50000000	20,7700	10,3850
12543 SERVENTE	SEINFRA	H	0,67000000	15,5500	10,4185
TOTAL Mão de Obra:					20,8035
VALOR:					21,78

5679 RETROESCAVADEIRA SOBRE RODAS COM CARREGADEIRA, TRAÇÃO 4X4, POTÊNCIA LÍQ. 88 HP, CAÇAMBA CARREG. CAP. MÍN. 1 M3, CAÇAMBA RETRO CAP. 0,26 M3, PESO OPERACIONAL MÍN. 6.674 KG, PROFUNDIDADE ESCAVAÇÃO MÁX. 4,37 M - CHI DIURNO. AF_06/2014 (CHI)

Mão de Obra com Encargos Complementares	FONTE	UNID	COEFICIENTE	PREÇO UNITÁRIO	TOTAL
88294 OPERADOR DE ESCAVADEIRA COM ENCARGOS COMPLEMENTARES	SINAPI	H	1,00000000	22,44	22,44
TOTAL Mão de Obra com Encargos Complementares:					22,44
Serviço	FONTE	UNID	COEFICIENTE	PREÇO UNITÁRIO	TOTAL
88857 RETROESCAVADEIRA SOBRE RODAS COM CARREGADEIRA, TRAÇÃO 4X4, POTÊNCIA LÍQ. 88 HP, CAÇAMBA CARREG. CAP. MÍN. 1 M3, CAÇAMBA RETRO CAP. 0,26 M3, PESO OPERACIONAL MÍN. 6.674 KG, PROFUNDIDADE ESCAVAÇÃO MÁX. 4,37 M - DEPRECIÇÃO. AF_06/2014	SINAPI	H	1,00000000	24,23	24,23
88858 RETROESCAVADEIRA SOBRE RODAS COM CARREGADEIRA, TRAÇÃO 4X4, POTÊNCIA LÍQ. 88 HP, CAÇAMBA CARREG. CAP. MÍN. 1 M3, CAÇAMBA RETRO CAP. 0,26 M3, PESO OPERACIONAL MÍN. 6.674 KG, PROFUNDIDADE ESCAVAÇÃO MÁX. 4,37 M - JUROS. AF_06/2014	SINAPI	H	1,00000000	3,28	3,28
TOTAL Serviço:					27,51
VALOR:					49,95

C2784 ESCAVAÇÃO MANUAL SOLO DE 1A.CAT. PROF. ATÉ 1.50m (M3)

Mão de Obra	FONTE	UNID	COEFICIENTE	PREÇO UNITÁRIO	TOTAL
12543 SERVENTE	SEINFRA	H	2,65000000	15,5500	41,2075
TOTAL Mão de Obra:					41,2075
VALOR:					41,21

C0840 CONCRETO P/VIBR., FCK 15 MPa COM AGREGADO ADQUIRIDO (M3)

Equipamento Custo Horário	FONTE	UNID	COEFICIENTE	PREÇO UNITÁRIO	TOTAL



RELATÓRIO ANALÍTICO - COMPOSIÇÕES AUXILIARES

OBRA:	IMPLANTAÇÃO DO SISTEMA DE ABASTECIMENTO DE ÁGUA	DATA:	28/06/2023	BDI:	25,00%				
LOCAL:	LOCALIDADE ENTRE RIOS	VERSÃO:	027.1 COM DESONERAÇÃO	HORA:	83,85%	MES:	47,76%	REF.:	05/2021
CLIENTE:	MUNICÍPIO DE SENADOR POMPEU	SINAPI:	2022/07 COM DESONERAÇÃO	83,55%	47,46%	08/2022			
		Composição:	PRÓPRIA	0,00%	0,00%				



I0682	BETONEIRA ELÉTRICA 580L (CHP)	SEINFRA	H	0,71400000	22,2800	15,9079
TOTAL Equipamento Custo Horário:						15,9079

Material	FORNTE	UNID	COEFICIENTE	PREÇO UNITÁRIO	TOTAL	
I0109	AREIA MEDIA	SEINFRA	M3	0,88720000	66,8300	59,2916
I0805	CIMENTO PORTLAND	SEINFRA	KG	294,00000000	0,5500	161,7000
I1605	PEDRISCO	SEINFRA	M3	0,83600000	73,1600	61,1618
TOTAL Material:					282,1534	

Mão de Obra	FORNTE	UNID	COEFICIENTE	PREÇO UNITÁRIO	TOTAL	
I2543	SERVENTE	SEINFRA	H	6,00000000	15,5500	93,3000
TOTAL Mão de Obra:					93,3000	
VALOR:					391,36	

5627 ESCAVADEIRA HIDRÁULICA SOBRE ESTEIRAS, CAÇAMBA 0,80 M3, PESO OPERACIONAL 17 T, POTENCIA BRUTA 111 HP - DEPRECIÇÃO. AF_06/2014 (H)

Equipamento	FORNTE	UNID	COEFICIENTE	PREÇO UNITÁRIO	TOTAL	
00010685	ESCAVADEIRA HIDRAULICA SOBRE ESTEIRAS, CAÇAMBA 0,80M3, PESO OPERACIONAL 17T, POTENCIA BRUTA 111HP	SINAPI	UN	0,00005600	850.000,00	47,60
TOTAL Equipamento:					47,60	
VALOR:					47,60	

91688 SERRA CIRCULAR DE BANCADA COM MOTOR ELÉTRICO POTÊNCIA DE 5HP, COM COIFA PARA DISCO 10" - DEPRECIÇÃO. AF_08/2015 (H)

Equipamento	FORNTE	UNID	COEFICIENTE	PREÇO UNITÁRIO	TOTAL	
00014618	SERRA CIRCULAR DE BANCADA COM MOTOR ELETRICO, POTENCIA DE *1600* W, PARA DISCO DE DIAMETRO DE 10" (250 MM)	SINAPI	UN	0,00007200	1.415,87	0,10
TOTAL Equipamento:					0,10	
VALOR:					0,10	

C1603 LANÇAMENTO E APLICAÇÃO DE CONCRETO C/ ELEVAÇÃO (M3)

Mão de Obra	FORNTE	UNID	COEFICIENTE	PREÇO UNITÁRIO	TOTAL	
I2391	PEDREIRO	SEINFRA	H	5,00000000	20,7700	103,8500
I2543	SERVENTE	SEINFRA	H	8,00000000	15,5500	124,4000
TOTAL Mão de Obra:					228,2500	
VALOR:					228,25	

I0700 CAMINHONETE SAVEIRO (CHP) (H)

Material	FORNTE	UNID	COEFICIENTE	PREÇO UNITÁRIO	TOTAL	
I2748	MÃO DE OBRA DE OPERAÇÃO DA CAMINHONETE SAVEIRO	SEINFRA	H	1,00000000	18,1800	18,1800
I2747	MATERIAL DE OPERAÇÃO DA CAMINHONETE SAVEIRO	SEINFRA	H	1,00000000	48,9900	48,9900
I2701	DEPRECIÇÃO	SEINFRA	H	3,57190000	0,9900	3,5362
I2702	JUROS	SEINFRA	H	0,24690000	0,9900	0,2444
I2703	MANUTENÇÃO	SEINFRA	H	3,57190000	0,9900	3,5362
TOTAL Material:					74,4868	
VALOR:					74,49	

Handwritten signatures and initials: CA, [unclear], [unclear]



RELATÓRIO ANALÍTICO - COMPOSIÇÕES AUXILIARES

OBRA:	IMPLANTAÇÃO DO SISTEMA DE ABASTECIMENTO DE ÁGUA	DATA : 28/06/2023	BDI : 25,00%			
LOCAL:	LOCALIDADE ENTRE RIOS	FONTE	VERSÃO	HORA	MES	REF.
CLIENTE:	MUNICÍPIO DE SENADOR POMPEU	SEINFRA	027.1 COM DESONERAÇÃO	83,85%	47,76%	05/2021
		SINAPI	2022/07 COM DESONERAÇÃO	83,55%	47,46%	08/2022
		Composição	PRÓPRIA	0,00%	0,00%	



88282 MOTORISTA DE CAMINHÃO COM ENCARGOS COMPLEMENTARES (H)

Encargos Complementares		FONTE	UNID	COEFICIENTE	PREÇO UNITÁRIO	TOTAL
00037370	ALIMENTACAO - HORISTA (COLETADO CAIXA)	SINAPI	H	1,00000000	2,83	2,83
00043488	EPI - FAMILIA OPERADOR ESCAVADEIRA - HORISTA (ENCARGOS COMPLEMENTARES - COLETADO CAIXA)	SINAPI	H	1,00000000	0,76	0,76
00037372	EXAMES - HORISTA (COLETADO CAIXA)	SINAPI	H	1,00000000	0,81	0,81
00043464	FERRAMENTAS - FAMILIA OPERADOR ESCAVADEIRA - HORISTA (ENCARGOS COMPLEMENTARES - COLETADO CAIXA)	SINAPI	H	1,00000000	0,01	0,01
00037373	SEGURO - HORISTA (COLETADO CAIXA)	SINAPI	H	1,00000000	0,06	0,06
00037371	TRANSPORTE - HORISTA (COLETADO CAIXA)	SINAPI	H	1,00000000	0,88	0,88
TOTAL Encargos Complementares:						5,35

Mão de Obra		FONTE	UNID	COEFICIENTE	PREÇO UNITÁRIO	TOTAL
00004093	MOTORISTA DE CAMINHAO	SINAPI	H	1,00000000	13,93	13,93
TOTAL Mão de Obra:						13,93

Serviço		FONTE	UNID	COEFICIENTE	PREÇO UNITÁRIO	TOTAL
95347	CURSO DE CAPACITAÇÃO PARA MOTORISTA DE CAMINHÃO (ENCARGOS COMPLEMENTARES) - HORISTA	SINAPI	H	1,00000000	0,05	0,05
TOTAL Serviço:						0,05

VALOR: 19,33

88270 IMPERMEABILIZADOR COM ENCARGOS COMPLEMENTARES (H)

Encargos Complementares		FONTE	UNID	COEFICIENTE	PREÇO UNITÁRIO	TOTAL
00037370	ALIMENTACAO - HORISTA (COLETADO CAIXA)	SINAPI	H	1,00000000	2,83	2,83
00043489	EPI - FAMILIA PEDREIRO - HORISTA (ENCARGOS COMPLEMENTARES - COLETADO CAIXA)	SINAPI	H	1,00000000	1,09	1,09
00037372	EXAMES - HORISTA (COLETADO CAIXA)	SINAPI	H	1,00000000	0,81	0,81
00043465	FERRAMENTAS - FAMILIA PEDREIRO - HORISTA (ENCARGOS COMPLEMENTARES - COLETADO CAIXA)	SINAPI	H	1,00000000	0,74	0,74
00037373	SEGURO - HORISTA (COLETADO CAIXA)	SINAPI	H	1,00000000	0,06	0,06
00037371	TRANSPORTE - HORISTA (COLETADO CAIXA)	SINAPI	H	1,00000000	0,88	0,88
TOTAL Encargos Complementares:						6,41

Mão de Obra		FONTE	UNID	COEFICIENTE	PREÇO UNITÁRIO	TOTAL
00012873	IMPERMEABILIZADOR (HORISTA)	SINAPI	H	1,00000000	15,69	15,69
TOTAL Mão de Obra:						15,69

Serviço		FONTE	UNID	COEFICIENTE	PREÇO UNITÁRIO	TOTAL
95338	CURSO DE CAPACITAÇÃO PARA IMPERMEABILIZADOR (ENCARGOS COMPLEMENTARES) - HORISTA	SINAPI	H	1,00000000	0,26	0,26
TOTAL Serviço:						0,26

VALOR: 22,36

12747 MATERIAL DE OPERAÇÃO DA CAMINHONETE SAVEIRO (H)

Material		FONTE	UNID	COEFICIENTE	PREÇO UNITÁRIO	TOTAL
12707	GASOLINA	SEINFRA	L	9,72000000	5,0400	48,9888
TOTAL Material:						48,9888

VALOR: 48,99

RELATÓRIO ANALÍTICO - COMPOSIÇÕES AUXILIARES



OBRA:	IMPLANTAÇÃO DO SISTEMA DE ABASTECIMENTO DE ÁGUA	DATA:	28/06/2023	BDI:	25,00%
LOCAL:	LOCALIDADE ENTRE RIOS	VERSIÃO		HORA	MES
CLIENTE:	MUNICÍPIO DE SENADOR POMPEU	SEINFRA	027.1 COM DESONERAÇÃO	83,85%	47,76%
		SINAPI	2022/07 COM DESONERAÇÃO	83,55%	47,46%
		Composições	PRÓPRIA	0,00%	0,00%



91531 COMPACTADOR DE SOLOS DE PERCUSSÃO (SOQUETE) COM MOTOR A GASOLINA 4 TEMPOS, POTÊNCIA 4 CV - MANUTENÇÃO. AF_08/2015 (H)

Equipamento	FONTE	UNID	COEFICIENTE	PREÇO UNITÁRIO	TOTAL
00013458 COMPACTADOR DE SOLOS DE PERCURSAO (SOQUETE) COM MOTOR A GASOLINA 4 TEMPOS DE 4 HP (4 CV)	SINAPI	UN	0,00006670	14.373,78	0,95
TOTAL Equipamento:					0,95
VALOR:					0,95

95330 CURSO DE CAPACITAÇÃO PARA CARPINTEIRO DE FÔRMAS (ENCARGOS COMPLEMENTARES) - HORISTA (H)

Mão de Obra	FONTE	UNID	COEFICIENTE	PREÇO UNITÁRIO	TOTAL
00001213 CARPINTEIRO DE FORMAS (HORISTA)	SINAPI	H	0,00940000	15,69	0,14
TOTAL Mão de Obra:					0,14
VALOR:					0,14

12856 MÃO DE OBRA DE OPERAÇÃO DO VEÍCULO UTILITÁRIO KOMBI (H)

Mão de Obra	FONTE	UNID	COEFICIENTE	PREÇO UNITÁRIO	TOTAL
12380 MOTORISTA	SEINFRA	H	1,00000000	18,1800	18,1800
TOTAL Mão de Obra:					18,1800
VALOR:					18,18

12787 MÃO DE OBRA DE OPERAÇÃO DA ESCAVADEIRA HIDRÁULICA (H)

Mão de Obra	FONTE	UNID	COEFICIENTE	PREÇO UNITÁRIO	TOTAL
12561 OPERADOR DE RETRO ESCAVADEIRA	SEINFRA	H	1,00000000	25,3000	25,3000
TOTAL Mão de Obra:					25,3000
VALOR:					25,30

88294 OPERADOR DE ESCAVADEIRA COM ENCARGOS COMPLEMENTARES (H)

Encargos Complementares	FONTE	UNID	COEFICIENTE	PREÇO UNITÁRIO	TOTAL
00037370 ALIMENTACAO - HORISTA (COLETADO CAIXA)	SINAPI	H	1,00000000	2,83	2,83
00043488 EPI - FAMILIA OPERADOR ESCAVADEIRA - HORISTA (ENCARGOS COMPLEMENTARES - COLETADO CAIXA)	SINAPI	H	1,00000000	0,76	0,76
00037372 EXAMES - HORISTA (COLETADO CAIXA)	SINAPI	H	1,00000000	0,81	0,81
00043464 FERRAMENTAS - FAMILIA OPERADOR ESCAVADEIRA - HORISTA (ENCARGOS COMPLEMENTARES - COLETADO CAIXA)	SINAPI	H	1,00000000	0,01	0,01
00037373 SEGURO - HORISTA (COLETADO CAIXA)	SINAPI	H	1,00000000	0,06	0,06
00037371 TRANSPORTE - HORISTA (COLETADO CAIXA)	SINAPI	H	1,00000000	0,88	0,88
TOTAL Encargos Complementares:					5,35

Mão de Obra	FONTE	UNID	COEFICIENTE	PREÇO UNITÁRIO	TOTAL
00004234 OPERADOR DE ESCAVADEIRA	SINAPI	H	1,00000000	16,94	16,94
TOTAL Mão de Obra:					16,94

Serviço	FONTE	UNID	COEFICIENTE	PREÇO UNITÁRIO	TOTAL
95357 CURSO DE CAPACITAÇÃO PARA OPERADOR DE ESCAVADEIRA (ENCARGOS COMPLEMENTARES) - HORISTA	SINAPI	H	1,00000000	0,15	0,15
TOTAL Serviço:					0,15

CF

As 80

RELATÓRIO ANALÍTICO - COMPOSIÇÕES AUXILIARES



OBRA:	IMPLANTAÇÃO DO SISTEMA DE ABASTECIMENTO DE ÁGUA	DATA: 28/06/2023	BDI: 25,00%		
LOCAL:	LOCALIDADE ENTRE RIOS	SEINFRA	VERSÃO	HORA	MES
CLIENTE:	MUNICÍPIO DE SENADOR POMPEU	SEINFRA	027.1 COM DESONERAÇÃO	83,85%	47,76%
		SINAPI	2022/07 COM DESONERAÇÃO	83,55%	47,46%
		Composição	PROPRIA	0,00%	0,00%
					REF.
					05/2021
					08/2022



	VALOR:	22,44
--	---------------	--------------

95378 CURSO DE CAPACITAÇÃO PARA SERVENTE (ENCARGOS COMPLEMENTARES) - HORISTA (H)

Mão de Obra	FONTE	UNID	COEFICIENTE	PREÇO UNITÁRIO	TOTAL
00006111	SERVENTE DE OBRAS	SINAPI	H	0,01720000	10,37
TOTAL Mão de Obra:					0,17
VALOR:					0,17

95315 CURSO DE CAPACITAÇÃO PARA ASSENTADOR DE TUBOS (ENCARGOS COMPLEMENTARES) - HORISTA (H)

Mão de Obra	FONTE	UNID	COEFICIENTE	PREÇO UNITÁRIO	TOTAL
00040331	ASSENTADOR DE MANILHAS	SINAPI	H	0,01200000	9,39
TOTAL Mão de Obra:					0,11
VALOR:					0,11

67827 CAMINHÃO BASCULANTE 6 M3 TOCO, PESO BRUTO TOTAL 16.000 KG, CARGA ÚTIL MÁXIMA 11.130 KG, DISTÂNCIA ENTRE EIXOS 5,36 M, POTÊNCIA 185 CV, INCLUSIVE CAÇAMBA METÁLICA - CHI DIURNO. AF_06/2014 (CHI)

Mão de Obra com Encargos Complementares	FONTE	UNID	COEFICIENTE	PREÇO UNITÁRIO	TOTAL
88281	MOTORISTA DE BASCULANTE COM ENCARGOS COMPLEMENTARES	SINAPI	H	1,00000000	18,54
TOTAL Mão de Obra com Encargos Complementares:					18,54

Serviço	FONTE	UNID	COEFICIENTE	PREÇO UNITÁRIO	TOTAL
7058	CAMINHÃO BASCULANTE 6 M3 TOCO, PESO BRUTO TOTAL 16.000 KG, CARGA ÚTIL MÁXIMA 11.130 KG, DISTÂNCIA ENTRE EIXOS 5,36 M, POTÊNCIA 185 CV, INCLUSIVE CAÇAMBA METÁLICA - DEPRECIAÇÃO. AF_06/2014	SINAPI	H	1,00000000	19,42
91402	CAMINHÃO BASCULANTE 6 M3 TOCO, PESO BRUTO TOTAL 16.000 KG, CARGA ÚTIL MÁXIMA 11.130 KG, DISTÂNCIA ENTRE EIXOS 5,36 M, POTÊNCIA 185 CV, INCLUSIVE CAÇAMBA METÁLICA - IMPOSTOS E SEGUROS. AF_06/2014	SINAPI	H	1,00000000	3,00
7059	CAMINHÃO BASCULANTE 6 M3 TOCO, PESO BRUTO TOTAL 16.000 KG, CARGA ÚTIL MÁXIMA 11.130 KG, DISTÂNCIA ENTRE EIXOS 5,36 M, POTÊNCIA 185 CV, INCLUSIVE CAÇAMBA METÁLICA - JUROS. AF_06/2014	SINAPI	H	1,00000000	3,79
TOTAL Serviço:					26,21
VALOR:					44,75

19401 ESCAVADEIRA HIDRÁULICA C/ ROMPEDOR (CHP) (H)

Material	FONTE	UNID	COEFICIENTE	PREÇO UNITÁRIO	TOTAL
12787	MÃO DE OBRA DE OPERAÇÃO DA ESCAVADEIRA HIDRÁULICA	SEINFRA	H	1,00000000	25,3000
19403	MATERIAL DE OPERAÇÃO DA ESCAVADEIRA HIDRÁULICA C/ ROMPEDOR	SEINFRA	H	1,00000000	83,2300
12701	DEPRECIAÇÃO	SEINFRA	H	107,53960000	0,9900
12702	JUROS	SEINFRA	H	5,30980000	0,9900
12703	MANUTENÇÃO	SEINFRA	H	134,42450000	0,9900
TOTAL Material:					353,3312
VALOR:					353,33

89222 BETONEIRA CAPACIDADE NOMINAL DE 600 L, CAPACIDADE DE MISTURA 360 L, MOTOR ELÉTRICO TRIFÁSICO POTÊNCIA DE 4 CV, SEM CARREGADOR - JUROS. AF_11/2014 (H)

CF



RELATÓRIO ANALÍTICO - COMPOSIÇÕES AUXILIARES

OBRA:	IMPLANTAÇÃO DO SISTEMA DE ABASTECIMENTO DE ÁGUA	DATA: 28/06/2023	BDI: 25,00%	
LOCAL:	LOCALIDADE ENTRE RIOS	FORTE	VERSÃO	HORA
CLIENTE:	MUNICÍPIO DE SENADOR POMPEU	SEINFRA	027.1 COM DESONERAÇÃO	83,85%
		SINAPI	2022/07 COM DESONERAÇÃO	47,76%
		Composição	PROPRIA	0,00%
				0,00%

Equipamento	FORTE	UNID	COEFICIENTE	PREÇO UNITÁRIO	TOTAL
00036397 BETONEIRA, CAPACIDADE NOMINAL 600 L, CAPACIDADE DE MISTURA 360L, MOTOR ELETRICO TRIFASICO 220/380V, POTENCIA 4CV, EXCLUSO CARREGADOR	SINAPI	UN	0,00000760	22.964,54	0,17
TOTAL Equipamento:					0,17
VALOR:					0,17



5901 CAMINHÃO PIPA 10.000 L TRUCADO, PESO BRUTO TOTAL 23.000 KG, CARGA ÚTIL MÁXIMA 15.935 KG, DISTÂNCIA ENTRE EIXOS 4,8 M, POTÊNCIA 230 CV, INCLUSIVE TANQUE DE AÇO PARA TRANSPORTE DE ÁGUA - CHP DIURNO. AF_06/2014 (CHP)

Mão de Obra com Encargos Complementares	FORTE	UNID	COEFICIENTE	PREÇO UNITÁRIO	TOTAL
88282 MOTORISTA DE CAMINHÃO COM ENCARGOS COMPLEMENTARES	SINAPI	H	1,00000000	19,33	19,33
TOTAL Mão de Obra com Encargos Complementares:					19,33

Serviço	FORTE	UNID	COEFICIENTE	PREÇO UNITÁRIO	TOTAL
91396 CAMINHÃO PIPA 10.000 L TRUCADO, PESO BRUTO TOTAL 23.000 KG, CARGA ÚTIL MÁXIMA 15.935 KG, DISTÂNCIA ENTRE EIXOS 4,8 M, POTÊNCIA 230 CV, INCLUSIVE TANQUE DE AÇO PARA TRANSPORTE DE ÁGUA - DEPRECIÇÃO. AF_06/2014	SINAPI	H	1,00000000	25,11	25,11
91398 CAMINHÃO PIPA 10.000 L TRUCADO, PESO BRUTO TOTAL 23.000 KG, CARGA ÚTIL MÁXIMA 15.935 KG, DISTÂNCIA ENTRE EIXOS 4,8 M, POTÊNCIA 230 CV, INCLUSIVE TANQUE DE AÇO PARA TRANSPORTE DE ÁGUA - IMPOSTOS E SEGUROS. AF_06/2014	SINAPI	H	1,00000000	3,88	3,88
91397 CAMINHÃO PIPA 10.000 L TRUCADO, PESO BRUTO TOTAL 23.000 KG, CARGA ÚTIL MÁXIMA 15.935 KG, DISTÂNCIA ENTRE EIXOS 4,8 M, POTÊNCIA 230 CV, INCLUSIVE TANQUE DE AÇO PARA TRANSPORTE DE ÁGUA - JUROS. AF_06/2014	SINAPI	H	1,00000000	4,90	4,90
5763 CAMINHÃO PIPA 10.000 L TRUCADO, PESO BRUTO TOTAL 23.000 KG, CARGA ÚTIL MÁXIMA 15.935 KG, DISTÂNCIA ENTRE EIXOS 4,8 M, POTÊNCIA 230 CV, INCLUSIVE TANQUE DE AÇO PARA TRANSPORTE DE ÁGUA - MANUTENÇÃO. AF_06/2014	SINAPI	H	1,00000000	44,16	44,16
53831 CAMINHÃO PIPA 10.000 L TRUCADO, PESO BRUTO TOTAL 23.000 KG, CARGA ÚTIL MÁXIMA 15.935 KG, DISTÂNCIA ENTRE EIXOS 4,8 M, POTÊNCIA 230 CV, INCLUSIVE TANQUE DE AÇO PARA TRANSPORTE DE ÁGUA - MATERIAIS NA OPERAÇÃO. AF_06/2014	SINAPI	H	1,00000000	246,98	246,98
TOTAL Serviço:					325,03
VALOR:					344,36

89262 GUINDAUTO HIDRÁULICO, CAPACIDADE MÁXIMA DE CARGA 6200 KG, MOMENTO MÁXIMO DE CARGA 11,7 TM, ALCANCE MÁXIMO HORIZONTAL 9,70 M, INCLUSIVE CAMINHÃO TOCO PBT 16.000 KG, POTÊNCIA DE 189 CV - MANUTENÇÃO. AF_06/2014 (H)

Equipamento	FORTE	UNID	COEFICIENTE	PREÇO UNITÁRIO	TOTAL
00037752 CAMINHÃO TOCO, PESO BRUTO TOTAL 16000 KG, CARGA UTIL MAXIMA 11030 KG, DISTANCIA ENTRE EIXOS 5,41 M, POTENCIA 185 CV (INCLUI CABINE E CHASSI, NAO INCLUI CARROCERIA)	SINAPI	UN	0,00006430	473.351,33	30,43
00003363 GUINDAUTO HIDRAULICO, CAPACIDADE MAXIMA DE CARGA 6200 KG, MOMENTO MAXIMO DE CARGA 11,7 TM , ALCANCE MAXIMO HORIZONTAL 9,70 M, PARA MONTAGEM SOBRE CHASSI DE CAMINHÃO PBT MINIMO 13000 KG (INCLUI MONTAGEM, NAO INCLUI CAMINHÃO)	SINAPI	UN	0,00006890	136.700,00	9,41
TOTAL Equipamento:					39,84
VALOR:					39,84

91691 SERRA CIRCULAR DE BANCADA COM MOTOR ELÉTRICO POTÊNCIA DE 5HP, COM COIFA PARA DISCO 10" - MATERIAIS NA OPERAÇÃO. AF_08/2015 (H)

Especiais	FORTE	UNID	COEFICIENTE	PREÇO UNITÁRIO	TOTAL
00002705 ENERGIA ELETRICA ATE 2000 KWH INDUSTRIAL, SEM DEMANDA	SINAPI	KWH	1,36000000	1,06	1,44
TOTAL Especiais:					1,44

RELATÓRIO ANALÍTICO - COMPOSIÇÕES AUXILIARES



OBRA:	IMPLANTAÇÃO DO SISTEMA DE ABASTECIMENTO DE ÁGUA	DATA: 28/06/2023	BDI: 25,00%
LOCAL:	LOCALIDADE ENTRE RIOS	FONTE	VERSÃO
CLIENTE:	MUNICÍPIO DE SENADOR POMPEU	SEINFRA	027 COM DESONERAÇÃO
		SINAPI	202/07 COM DESONERAÇÃO
		Composição	PROPRIA
			HORA
			MES
			REF.
			83,85%
			47,76%
			83,55%
			47,46%
			0,00%
			0,00%



VALOR: 1,44

C0093 APARELHO SINALIZADOR DE OBSTÁCULOS C/CÉLULA FOTOELÉTRICA (UN)

Material	FONTE	UNID	COEFICIENTE	PREÇO UNITÁRIO	TOTAL
10090	APARELHO SINALIZADOR OBSTACULOS	SEINFRA	UN	1,00000000	86,0300
10272	BRAÇADEIRA P/FIXACAO APARELHO SINALIZADOR	SEINFRA	UN	1,00000000	2,0700
TOTAL Material:					88,1000

Mão de Obra	FONTE	UNID	COEFICIENTE	PREÇO UNITÁRIO	TOTAL
10042	AJUDANTE DE ELETRICISTA	SEINFRA	H	1,50000000	16,7700
12312	ELETRICISTA	SEINFRA	H	1,50000000	20,7700
TOTAL Mão de Obra:					56,3100

VALOR: 144,41

C0077 ALVENARIA DE TIJOLO COMUM C/ARGAMASSA MISTA DE CAL HIDRATADA 1:2:8 ESP=20 cm (M2)

Material	FONTE	UNID	COEFICIENTE	PREÇO UNITÁRIO	TOTAL
10109	AREIA MEDIA	SEINFRA	M3	0,06930000	66,8300
10441	CAL HIDRATADA	SEINFRA	KG	10,37000000	1,0900
10805	CIMENTO PORTLAND	SEINFRA	KG	10,37000000	0,5500
12082	TIJOLO MACIÇO COMUM	SEINFRA	UN	159,00000000	0,5700
TOTAL Material:					112,2681

Mão de Obra	FONTE	UNID	COEFICIENTE	PREÇO UNITÁRIO	TOTAL
12391	PEDREIRO	SEINFRA	H	2,50000000	20,7700
12543	SERVENTE	SEINFRA	H	3,07000000	15,5500
TOTAL Mão de Obra:					99,6635

VALOR: 211,93

3664 RETROESCAVADEIRA SOBRE RODAS COM CARREGADEIRA, TRAÇÃO 4X4, POTÊNCIA LÍQ. 88 HP, CAÇAMBA CARREG. CAP. MÍN. 1 M3, CAÇAMBA RETRO CAP. 0,26 M3, PESO OPERACIONAL MÍN. 6.674 KG, PROFUNDIDADE ESCAVAÇÃO MÁX. 4,37 M - MANUTENÇÃO. AF_06/2014 (H)

Equipamento	FONTE	UNID	COEFICIENTE	PREÇO UNITÁRIO	TOTAL
00036531	RETROESCAVADEIRA SOBRE RODAS COM CARREGADEIRA, TRACAO 4 X 4, POTENCIA LIQUIDA 88 HP, PESO OPERACIONAL MINIMO DE 6674 KG, CAPACIDADE DA CARREGADEIRA DE 1,00 M3 E DA RETROESCAVADEIRA MINIMA DE 0,26 M3, PROFUNDIDADE DE ESCAVACAO MAXIMA DE 4,37 M	SINAPI	UN	0,00007000	432.774,36
TOTAL Equipamento:					30,29


VALOR: 30,29


91689 SERRA CIRCULAR DE BANCADA COM MOTOR ELÉTRICO POTÊNCIA DE 5HP, COM GOIFA PARA DISCO 10" - JUROS. AF_08/2015 (H)

Equipamento	FONTE	UNID	COEFICIENTE	PREÇO UNITÁRIO	TOTAL
00014618	SERRA CIRCULAR DE BANCADA COM MOTOR ELETRICO, POTENCIA DE *1600* W, PARA DISCO DE DIAMETRO DE 10" (250 MM)	SINAPI	UN	0,00000750	1.415,87
TOTAL Equipamento:					0,01

VALOR: 0,01

CF

	RELATÓRIO ANALÍTICO - COMPOSIÇÕES AUXILIARES				
	OBRA:	IMPLANTAÇÃO DO SISTEMA DE ABASTECIMENTO DE ÁGUA	DATA : 28/06/2023		BDI : 25,00%
	LOCAL:	LOCALIDADE ENTRE RIOS	FORTE	VERSÃO	HORA
	CLIENTE:	MUNICÍPIO DE SENADOR POMPEU	SEINFRA	027.1 COM DESONERAÇÃO	83,85%
			SINAPI	2022/07 COM DESONERAÇÃO	83,55%
			Composição	PRÓPRIA	0,00%
				MES	REF.
				47,76%	05/2021
				47,46%	08/2022
				0,00%	0,00%



88316 SERVENTE COM ENCARGOS COMPLEMENTARES (H)

Encargos Complementares		FORTE	UNID	COEFICIENTE	PREÇO UNITÁRIO	TOTAL
00037370	ALIMENTACAO - HORISTA (COLETADO CAIXA)	SINAPI	H	1,00000000	2,83	2,83
00043491	EPI - FAMILIA SERVENTE - HORISTA (ENCARGOS COMPLEMENTARES - COLETADO CAIXA)	SINAPI	H	1,00000000	1,15	1,15
00037372	EXAMES - HORISTA (COLETADO CAIXA)	SINAPI	H	1,00000000	0,81	0,81
00043467	FERRAMENTAS - FAMILIA SERVENTE - HORISTA (ENCARGOS COMPLEMENTARES - COLETADO CAIXA)	SINAPI	H	1,00000000	0,56	0,56
00037373	SEGURO - HORISTA (COLETADO CAIXA)	SINAPI	H	1,00000000	0,06	0,06
00037371	TRANSPORTE - HORISTA (COLETADO CAIXA)	SINAPI	H	1,00000000	0,88	0,88
TOTAL Encargos Complementares:						6,29

Mão de Obra		FORTE	UNID	COEFICIENTE	PREÇO UNITÁRIO	TOTAL
00006111	SERVENTE DE OBRAS	SINAPI	H	1,00000000	10,37	10,37
TOTAL Mão de Obra:						10,37

Serviço		FORTE	UNID	COEFICIENTE	PREÇO UNITÁRIO	TOTAL
95378	CURSO DE CAPACITAÇÃO PARA SERVENTE (ENCARGOS COMPLEMENTARES) - HORISTA	SINAPI	H	1,00000000	0,17	0,17
TOTAL Serviço:						0,17
VALOR:						16,83

95351 CURSO DE CAPACITAÇÃO PARA MOTORISTA OPERADOR DE MUNCK (ENCARGOS COMPLEMENTARES) - HORISTA (H)

Mão de Obra		FORTE	UNID	COEFICIENTE	PREÇO UNITÁRIO	TOTAL
00004096	MOTORISTA OPERADOR DE CAMINHAO COM MUNCK	SINAPI	H	0,01330000	11,52	0,15
TOTAL Mão de Obra:						0,15
VALOR:						0,15

12714 MAO DE OBRA DE OPERAÇÃO BET.ELET.580L (H)

Mão de Obra		FORTE	UNID	COEFICIENTE	PREÇO UNITÁRIO	TOTAL
12548	OPERADOR DE BETONEIRA	SEINFRA	H	1,00000000	18,7400	18,7400
TOTAL Mão de Obra:						18,7400
VALOR:						18,74

99062 MARCAÇÃO DE PONTOS EM GABARITO OU CAVALETE. AF_10/2018 (UN)

Material		FORTE	UNID	COEFICIENTE	PREÇO UNITÁRIO	TOTAL
00005068	PREGO DE ACO POLIDO COM CABECA 17 X 21 (2 X 11)	SINAPI	KG	0,00340000	19,01	0,06
TOTAL Material:						0,06
Mão de Obra com Encargos Complementares		FORTE	UNID	COEFICIENTE	PREÇO UNITÁRIO	TOTAL
88239	AJUDANTE DE CARPINTEIRO COM ENCARGOS COMPLEMENTARES	SINAPI	H	0,03230000	18,05	0,58
88262	CARPINTEIRO DE FORMAS COM ENCARGOS COMPLEMENTARES	SINAPI	H	0,06450000	22,12	1,42
TOTAL Mão de Obra com Encargos Complementares:						2,00
VALOR:						2,06

CF

(Handwritten signatures and initials)

RELATÓRIO ANALÍTICO - COMPOSIÇÕES AUXILIARES



OBRA:	IMPLANTAÇÃO DO SISTEMA DE ABASTECIMENTO DE ÁGUA	DATA :	28/06/2023	BDI :	25,00%
LOCAL:	LOCALIDADE ENTRE RIOS	FONTE	VERSÃO	HORA	MES
CLIENTE:	MUNICÍPIO DE SENADOR POMPEU	SEINFRA	027.1 COM DESONERAÇÃO	83,85%	47,76%
		SINAPI	2022/07 COM DESONERAÇÃO	83,55%	47,46%
		Composição	PROPRIA	0,00%	0,00%

COMISSÃO DE LICITAÇÃO
527
Rubrica

91532 COMPACTADOR DE SOLOS DE PERCUSSÃO (SOQUETE) COM MOTOR A GASOLINA 4 TEMPOS, POTÊNCIA 4 CV - MATERIAIS NA OPERAÇÃO. AF_08/2015 (H)

Material	FONTE	UNID	COEFICIENTE	PREÇO UNITÁRIO	TOTAL
00004222 GASOLINA COMUM	SINAPI	L	1,03000000	6,33	6,51
TOTAL Material:					6,51
VALOR:					6,51

10737 ESMERILHADEIRA INDUSTRIAL (CHP) (H)

Material	FONTE	UNID	COEFICIENTE	PREÇO UNITÁRIO	TOTAL
12701 DEPRECIAÇÃO	SEINFRA	H	0,12490000	0,9900	0,1237
12702 JUROS	SEINFRA	H	0,01110000	0,9900	0,0110
12703 MANUTENÇÃO	SEINFRA	H	0,07800000	0,9900	0,0772
TOTAL Material:					0,2119
VALOR:					0,21

10725 COMPACTADOR DE PLACA VIBRATÓRIA HP 7 (CHP) (H)

Material	FONTE	UNID	COEFICIENTE	PREÇO UNITÁRIO	TOTAL
12772 MÃO DE OBRA DE OPERAÇÃO DO COMPACTADOR DE PLACA VIBRATÓRIA (7 HP)	SEINFRA	H	1,00000000	18,7400	18,7400
12771 MATERIAL DE OPERAÇÃO DO COMPACTADOR DE PLACA VIBRATÓRIA (7 HP)	SEINFRA	H	1,00000000	4,2500	4,2500
12701 DEPRECIAÇÃO	SEINFRA	H	8,24100000	0,9900	8,1586
12702 JUROS	SEINFRA	H	0,47970000	0,9900	0,4749
12703 MANUTENÇÃO	SEINFRA	H	10,40970000	0,9900	10,3056
TOTAL Material:					41,9291
VALOR:					41,93

12920 REATERRO C/COMPACTAÇÃO MECÂNICA, E CONTROLE, MATERIAL DA VALA (M3)

Equipamento Custo Horário	FONTE	UNID	COEFICIENTE	PREÇO UNITÁRIO	TOTAL
10706 CAMINHÃO TANQUE 6.000 l (CHP)	SEINFRA	H	0,03500000	133,7300	4,6806
10725 COMPACTADOR DE PLACA VIBRATÓRIA HP 7 (CHP)	SEINFRA	H	0,03500000	41,9300	1,4676
TOTAL Equipamento Custo Horário:					6,1482

Mão de Obra	FONTE	UNID	COEFICIENTE	PREÇO UNITÁRIO	TOTAL
12543 SERVENTE	SEINFRA	H	1,05000000	15,5500	16,3275
TOTAL Mão de Obra:					16,3275
VALOR:					22,48

C0058 ALVENARIA DE PEDRA ARGAMASSADA (TRAÇO 1:2:8) C/ AGREGADOS ADQUIRIDOS (M3)

Material	FONTE	UNID	COEFICIENTE	PREÇO UNITÁRIO	TOTAL
11600 PEDRA DE MÃO (RACHÃO)	SEINFRA	M3	1,15000000	65,4000	75,2100
TOTAL Material:					75,2100

Mão de Obra	FONTE	UNID	COEFICIENTE	PREÇO UNITÁRIO	TOTAL
12391 PEDREIRO	SEINFRA	H	5,00000000	20,7700	103,8500

CFR



RELATÓRIO ANALÍTICO - COMPOSIÇÕES AUXILIARES

DOMIS 5274
Fls M
Rubrica

OBRA:	IMPLANTAÇÃO DO SISTEMA DE ABASTECIMENTO DE ÁGUA	DATA : 28/06/2023	BDI : 25,00%
LOCAL:	LOCALIDADE ENTRE RIOS	FONTE	VERSÃO
CLIENTE:	MUNICÍPIO DE SENADOR POMPEU	SEINFRA	027.1 COM DESONERAÇÃO
		SINAPI	2022/07 COM DESONERAÇÃO
		Composição	PROPRIA
			HORA
			MES
			05/2021
			08/2022
			83,85%
			47,76%
			83,55%
			47,46%
			0,00%
			0,00%

I2543	SERVENTE	SEINFRA	H	7,00000000	15,5500	108,8500
TOTAL Mão de Obra:						212,7000

Serviço	FONTE	UNID	COEFICIENTE	PREÇO UNITÁRIO	TOTAL	
C0205	ARGAMASSA MISTA DE CIMENTO CAL HIDR. E AREIA S/PEN. TRAÇO 1:2:8	SEINFRA	M3	0,30000000	535,2500	160,5750
TOTAL Serviço:					160,5750	
VALOR:					448,49	

19402 ESCAVADEIRA HIDRÁULICA C/ ROMPEDOR (CHI) (H)

Material	FONTE	UNID	COEFICIENTE	PREÇO UNITÁRIO	TOTAL	
I2787	MÃO DE OBRA DE OPERAÇÃO DA ESCAVADEIRA HIDRÁULICA	SEINFRA	H	1,00000000	25,3000	25,3000
I2701	DEPRECIÇÃO	SEINFRA	H	107,53960000	0,9900	106,4642
I2702	JUROS	SEINFRA	H	5,30980000	0,9900	5,2567
TOTAL Material:					137,0209	
VALOR:					137,02	

91692 SERRA CIRCULAR DE BANCADA COM MOTOR ELÉTRICO POTÊNCIA DE 5HP, COM COIFA PARA DISCO 10" - CHP DIURNO. AF_08/2015 (CHP)

Mão de Obra com Encargos Complementares	FONTE	UNID	COEFICIENTE	PREÇO UNITÁRIO	TOTAL	
88297	OPERADOR DE MÁQUINAS E EQUIPAMENTOS COM ENCARGOS COMPLEMENTARES	SINAPI	H	1,00000000	20,18	20,18
TOTAL Mão de Obra com Encargos Complementares:					20,18	

Serviço	FONTE	UNID	COEFICIENTE	PREÇO UNITÁRIO	TOTAL	
91688	SERRA CIRCULAR DE BANCADA COM MOTOR ELÉTRICO POTÊNCIA DE 5HP, COM COIFA PARA DISCO 10" - DEPRECIÇÃO. AF_08/2015	SINAPI	H	1,00000000	0,10	0,10
91689	SERRA CIRCULAR DE BANCADA COM MOTOR ELÉTRICO POTÊNCIA DE 5HP, COM COIFA PARA DISCO 10" - JUROS. AF_08/2015	SINAPI	H	1,00000000	0,01	0,01
91690	SERRA CIRCULAR DE BANCADA COM MOTOR ELÉTRICO POTÊNCIA DE 5HP, COM COIFA PARA DISCO 10" - MANUTENÇÃO. AF_08/2015	SINAPI	H	1,00000000	0,07	0,07
91691	SERRA CIRCULAR DE BANCADA COM MOTOR ELÉTRICO POTÊNCIA DE 5HP, COM COIFA PARA DISCO 10" - MATERIAIS NA OPERAÇÃO. AF_08/2015	SINAPI	H	1,00000000	1,44	1,44
TOTAL Serviço:					1,62	
VALOR:					21,80	

88858 RETROESCAVADEIRA SOBRE RODAS COM CARREGADEIRA, TRAÇÃO 4X4, POTÊNCIA LÍQ. 88 HP, CAÇAMBA CARREG. CAP. MÍN. 1 M3, CAÇAMBA RETRO CAP. 0,26 M3, PESO OPERACIONAL MÍN. 6.674 KG, PROFUNDIDADE ESCAVAÇÃO MÁX. 4,37 M - JUROS. AF_06/2014 (H)

Equipamento	FONTE	UNID	COEFICIENTE	PREÇO UNITÁRIO	TOTAL	
00036531	RETROESCAVADEIRA SOBRE RODAS COM CARREGADEIRA, TRACAO 4 X 4, POTENCIA LIQUIDA 88 HP, PESO OPERACIONAL MINIMO DE 6674 KG, CAPACIDADE DA CARREGADEIRA DE 1,00 M3 E DA RETROESCAVADEIRA MINIMA DE 0,26 M3, PROFUNDIDADE DE ESCAVACAO MAXIMA DE 4,37 M	SINAPI	UN	0,00000760	432.774,36	3,28
TOTAL Equipamento:					3,28	
VALOR:					3,28	

91529 COMPACTADOR DE SOLOS DE PERCUSSÃO (SOQUETE) COM MOTOR A GASOLINA 4 TEMPOS, POTÊNCIA 4 CV - DEPRECIÇÃO. AF_08/2015 (H)

Equipamento	FONTE	UNID	COEFICIENTE	PREÇO UNITÁRIO	TOTAL
-------------	-------	------	-------------	----------------	-------

RELATÓRIO ANALÍTICO - COMPOSIÇÕES AUXILIARES



OBRA:	IMPLANTAÇÃO DO SISTEMA DE ABASTECIMENTO DE ÁGUA	DATA : 28/06/2023	BDI : 25,00%
LOCAL:	LOCALIDADE ENTRE RIOS	FONTE	VERSÃO
CLIENTE:	MUNICÍPIO DE SENADOR POMPEU	SEINFRA	027.1 COM DESONERAÇÃO
		SINAPI	2022/07 COM DESONERAÇÃO
		Composição	PROPRIA
			HORA
			MES
			REF.
			08/2022



00013458	COMPACTADOR DE SOLOS DE PERCURSAO (SOQUETE) COM MOTOR A GASOLINA 4 TEMPOS DE 4 HP (4 CV)	SINAPI	UN	0,00005330	14.373,78	0,76
					TOTAL Equipamento:	0,76
					VALOR:	0,76

C1790 MASTRO SIMPLES DE FERRO GALV. P/PÁRA-RAIO H=3M, D=40 OU 50MM (UN)

Material	FONTE	UNID	COEFICIENTE	PREÇO UNITÁRIO	TOTAL
10206	BASE PARA MASTRO DE PARA-RAIOS DE 1 1/2" DE 1 1/2"	SEINFRA	UN	1,00000000	54,9200
10341	CABO COBRE NU 70MM2	SEINFRA	M	3,00000000	48,9100
10850	CONJUNTO DE ESTAIAMENTO PARA PARA-RAIOS	SEINFRA	UN	1,00000000	110,3200
110254	MASTRO SIMPLE FG DE 1 1/2"X3M	SEINFRA	UN	1,00000000	159,4200
11898	SUPORTE ISOLADOR SIMPLES COM ROLDANA PARA MASTRO DE PARA-RAIO COM 1 DESCIDA	SEINFRA	UN	3,00000000	13,6600
TOTAL Material:					512,3700

Mão de Obra	FONTE	UNID	COEFICIENTE	PREÇO UNITÁRIO	TOTAL
10042	AJUDANTE DE ELETRICISTA	SEINFRA	H	8,00000000	134,1600
12312	ELETRICISTA	SEINFRA	H	8,00000000	20,7700
TOTAL Mão de Obra:					300,3200
VALOR:					812,69

91533 COMPACTADOR DE SOLOS DE PERCUSSÃO (SOQUETE) COM MOTOR A GASOLINA 4 TEMPOS, POTÊNCIA 4 CV - CHP DIURNO. AF_08/2015 (CHP)

Mão de Obra com Encargos Complementares	FONTE	UNID	COEFICIENTE	PREÇO UNITÁRIO	TOTAL
88297	OPERADOR DE MÁQUINAS E EQUIPAMENTOS COM ENCARGOS COMPLEMENTARES	SINAPI	H	1,00000000	20,18
TOTAL Mão de Obra com Encargos Complementares:					20,18

Serviço	FONTE	UNID	COEFICIENTE	PREÇO UNITÁRIO	TOTAL
91529	COMPACTADOR DE SOLOS DE PERCUSSÃO (SOQUETE) COM MOTOR A GASOLINA 4 TEMPOS, POTÊNCIA 4 CV - DEPRECIÇÃO. AF_08/2015	SINAPI	H	1,00000000	0,76
91530	COMPACTADOR DE SOLOS DE PERCUSSÃO (SOQUETE) COM MOTOR A GASOLINA 4 TEMPOS, POTÊNCIA 4 CV - JUROS. AF_08/2015	SINAPI	H	1,00000000	0,10
91531	COMPACTADOR DE SOLOS DE PERCUSSÃO (SOQUETE) COM MOTOR A GASOLINA 4 TEMPOS, POTÊNCIA 4 CV - MANUTENÇÃO. AF_08/2015	SINAPI	H	1,00000000	0,95
91532	COMPACTADOR DE SOLOS DE PERCUSSÃO (SOQUETE) COM MOTOR A GASOLINA 4 TEMPOS, POTÊNCIA 4 CV - MATERIAIS NA OPERAÇÃO. AF_08/2015	SINAPI	H	1,00000000	6,51
TOTAL Serviço:					8,32
VALOR:					28,50

95313 CURSO DE CAPACITAÇÃO PARA AJUDANTE ESPECIALIZADO (ENCARGOS COMPLEMENTARES) - HORISTA (H)

Mão de Obra	FONTE	UNID	COEFICIENTE	PREÇO UNITÁRIO	TOTAL
00000242	AJUDANTE ESPECIALIZADO	SINAPI	H	0,00940000	11,23
TOTAL Mão de Obra:					0,10
VALOR:					0,10

19403 MATERIAL DE OPERAÇÃO DA ESCAVADEIRA HIDRÁULICA C/ ROMPEDOR (H)

CF
 BO
 E.A.