

RESOLUÇÃO CMSSP Nº. 09/2025

*Dispõe sobre recomendação para aprovação do 1º
Relatório Detalhado do Quadrimestre Anterior 2025.*

O Plenário do Conselho Municipal de Saúde de Senador Pompeu em sua 05ª Reunião Ordinária, realizada no dia 26 de junho de 2025, no uso de suas competências regimentais e atribuições conferidas pela Leiº 8.080 de 19 de novembro de 1990, Lei Complementar nº 8.142 de 28 de dezembro de 1990, Lei Municipal nº 799 de 02 de outubro de 1991 e Lei Municipal nº 1.291/2012;

CONSIDERANDO que o Conselho Municipal de Saúde, atua em caráter permanente e deliberativo, na formulação de estratégias e no controle de execução das políticas de saúde na instância correspondente, inclusive no que tange os processos econômicos e financeiros, conforme Resolução nº543 do Conselho Nacional de Saúde;

CONSIDERANDO o Decreto nº 7.508/2011 que regulamenta a Lei nº 8.080 de 19 de setembro de 1990, para dispor sobre a organização do Sistema Único de Saúde – SUS, o planejamento da saúde, assistência à saúde e a articulação Interfederativa e dá outras providências;

CONSIDERANDO a Portaria 274/2025 que dispõe sobre a nomeação dos membros do Conselho Municipal de Saúde de Senador Pompeu;

RESOLVE:


Art.1º. Recomendar aprovação do 1º Relatório Detalhado do Quadrimestre Anterior 2025.

Art.2º. Esta resolução entra em vigor na data de sua assinatura, devendo ser publicada no Paço da Prefeitura Municipal, ficando revogadas as disposições em contrário.

Senador Pompeu, Ceará, 26 de junho de 2025.


Adila Wenddy de Oliveira França
Presidente do Conselho Municipal de Saúde

Homologo a Resolução o CMSSP nº 09/2025 de 26 de junho de 2025, nos termos do Decreto de Delegação de Competências de 12 de novembro de 1991.


Lúcia Cavalcante Silva
Secretária Municipal da Saúde
Port. 05/2025

1º Relatório Detalhado do Quadrimestre Anterior 2025

ADILA WENDDY DE OLIVEIRA FRANCA
Secretário(a) de Saúde

Sumário

1. Identificação

- 1.1. Informações Territoriais
- 1.2. Secretaria de Saúde
- 1.3. Informações da Gestão
- 1.4. Fundo de Saúde
- 1.5. Plano de Saúde
- 1.6. Informações sobre Regionalização
- 1.7. Conselho de Saúde

2. Introdução

3. Dados Demográficos e de Morbimortalidade

- 3.1. População estimada por sexo e faixa etária
- 3.2. Nascidos Vivos
- 3.3. Principais causas de internação por local de residência
- 3.4. Mortalidade por grupos de causas

4. Dados da Produção de Serviços no SUS

- 4.1. Produção de Atenção Básica
- 4.2. Produção de Urgência e Emergência por Grupo de Procedimentos
- 4.3. Produção de Atenção Psicossocial por Forma de Organização
- 4.4. Produção de Atenção Ambulatorial Especializada e Hospitalar por Grupo de Procedimentos
- 4.5. Produção de Assistência Farmacêutica
- 4.6. Produção de Vigilância em Saúde por Grupo de Procedimentos

5. Rede Física Prestadora de Serviços ao SUS

- 5.1. Por tipo de estabelecimento e gestão
- 5.2. Por natureza jurídica
- 5.3. Consórcios em saúde

6. Profissionais de Saúde Trabalhando no SUS

7. Programação Anual de Saúde - PAS

- 7.1. Diretrizes, objetivos, metas e indicadores

8. Indicadores de Pactuação Interfederativa

9. Execução Orçamentária e Financeira

- 9.1. Execução da programação por fonte de recurso, subfunção e categoria econômica
- 9.2. Indicadores financeiros
- 9.3. Relatório Resumido da Execução Orçamentária (RREO)

10. Auditorias

11. Análises e Considerações Gerais

1. Identificação

1.1. Informações Territoriais

UF	CE
Município	SENADOR POMPEU
Região de Saúde	3ª RS Sertão Central
Área	1.002,13 Km²
População	25.143 Hab
Densidade Populacional	26 Hab/Km²

Fonte: Departamento de Informática do SUS (DATASUS)
Data da consulta: 08/04/2025

1 .2. Secretaria de Saúde

Nome do Órgão	SECRETARIA MUNICIPAL DA SAUDE DE SENADOR POMPEU
Número CNES	6758495
CNPJ	A informação não foi identificada na base de dados
CNPJ da Mantenedora	07728421000182
Endereço	AVENIDA FRANCISCO FRANCA CAMBRAIA S/N
Email	pmpspsaude@gmail.com
Telefone	88 34491243

Fonte: Cadastro Nacional de Estabelecimentos de Saúde (CNES)
Data da consulta: 08/04/2025

1 .3. Informações da Gestão

Prefeito(a)	ANTONIO MAURÍCIO PINHEIRO JUCÁ
Secretário(a) de Saúde cadastrado no período	ADILA WENDDY DE OLIVEIRA FRANCA
E-mail secretário(a)	contabilidade@conasp.com.br
Telefone secretário(a)	85996653054

Fonte: Sistema de Informações sobre Orçamentos Públicos em Saúde (SIOPS)
Data da consulta: 08/04/2025

1.4. Fundo de Saúde

Instrumento de criação	Informação indisponível na base de dados do SIOPS
Data de criação	Informação indisponível na base de dados do SIOPS
CNPJ	Informação indisponível na base de dados do SIOPS
Natureza Jurídica	Informação indisponível na base de dados do SIOPS
Nome do Gestor do Fundo	Informação indisponível na base de dados do SIOPS

Fonte: Sistema de Informações sobre Orçamentos Públicos em Saúde (SIOPS)
Data da consulta: 08/04/2025

1.5. Plano de Saúde

Período do Plano de Saúde	2022-2025
Status do Plano	Aprovado

Fonte: DIGISUS Gestor - Módulo Planejamento (DIGISUSGMP) - Consulta Online
Data da consulta: 04/06/2024

1.6. Informações sobre Regionalização

Região de Saúde: 3ª RS Sertão Central

Município	Área (Km²)	População (Hab)	Densidade
AIUABA	2434.414	14220	5,84

ARNEIROZ	1066.426	7619	7,14
BANABUIÚ	1079.987	17654	16,35
BOA VIAGEM	2836.774	52169	18,39
CANINDÉ	3218.423	77207	23,99
CARIDADE	846.373	16419	19,40
CHORÓ	815.759	12380	15,18
IBARETAMA	877.26	12191	13,90
IBICUITINGA	424.242	11979	28,24
ITATIRA	783.347	21087	26,92
MADALENA	1034.773	17264	16,68
MILHÃ	502.036	14635	29,15
PARAMBU	2303.402	32816	14,25
PARAMOTI	482.648	10528	21,81
PEDRA BRANCA	1303.273	42257	32,42
QUIXADÁ	2019.816	88483	43,81
QUIXERAMOBIM	3275.838	85797	26,19
SENADOR POMPEU	1002.127	25143	25,09
SOLONÓPOLE	1536.158	18736	12,20
TAUÁ	4018.188	64255	15,99

Fonte: Departamento de Informática do SUS (DATASUS)
 Ano de referência: 2025

Não há informações cadastradas para o período do Conselho de Saúde

- Considerações
- PREFEITA MUNICIPAL: MÁRCIA LIMA DE OLIVEIRA FREIRE.
 GESTOR DO FUNDO 1º RDQA 2025: LÚCIA CAVALCANTE SILVA
 Contato: (85) 99971-5979
 E-mail: luargoncalves1@hotmail.com.

CONSELHO DE SAÚDE BIENIO 2025-2026.
 1ª portaria: 181/2025. - 32 membros

2. Introdução

- Análises e Considerações sobre Introdução

O presente Relatório Detalhado do Quadrimestre Anterior (RDQA) da Saúde refere-se ao **primeiro quadrimestre de 2025**, marcando **o início de uma nova gestão** na Secretaria Municipal de Saúde. Este relatório constitui uma ferramenta fundamental de **prestação de contas e transparência**, em conformidade com a Lei Complementar nº 141/2012, permitindo à sociedade e aos órgãos de controle o acompanhamento efetivo das ações e dos resultados obtidos no âmbito do Sistema Único de Saúde (SUS) no município.

Este relatório oferece uma **visão abrangente** das atividades desenvolvidas, das conquistas alcançadas e dos desafios enfrentados pela saúde pública municipal no período. Engloba áreas estratégicas como **assistência médica, ações de prevenção, promoção da saúde e a gestão de recursos humanos, físicos e financeiros**.

A **audiência pública de apresentação deste relatório foi realizada de forma virtual no dia 28 de maio de 2025**, garantindo a transparência dos dados e o fortalecimento da participação popular no controle social da saúde.

O objetivo principal deste relatório é proporcionar uma **análise detalhada** do desempenho do setor saúde ao longo do primeiro quadrimestre de 2025, contribuindo para o aprimoramento das políticas públicas e a qualificação dos serviços ofertados à população.

3. Dados Demográficos e de Morbimortalidade

A disponibilização dos dados do SINASC, SIM e SIH, no DGMP, depende do prazo de publicação, respectivamente, pelos DAENT/SVSA e DRAC/SAES

3.1. População estimada por sexo e faixa etária

Período: 2021

Faixa Etária	Masculino	Feminino	Total
0 a 4 anos	853	813	1666
5 a 9 anos	863	808	1671
10 a 14 anos	862	810	1672
15 a 19 anos	842	840	1682
20 a 29 anos	2144	2071	4215
30 a 39 anos	1898	1938	3836
40 a 49 anos	1583	1638	3221
50 a 59 anos	1500	1583	3083
60 a 69 anos	1005	1130	2135
70 a 79 anos	672	763	1435
80 anos e mais	362	440	802
Total	12584	12834	25418

Fonte: Estimativas preliminares elaboradas pelo Ministério da Saúde/SVS/DASNT/CGIAE (DataSUS/Tabnet)
Data da consulta: 20/05/2025.

3.2. Nascidos Vivos

Número de nascidos vivos por residência da mãe.

Unidade Federação	2021	2022	2023
SENADOR POMPEU	286	266	265

Fonte: Sistema de Informações sobre Nascidos Vivos (MS/SVS/DASIS/SINASC)
Data da consulta: 20/05/2025.

3.3. Principais causas de internação por local de residência

Morbidade Hospitalar de residentes, segundo capítulo da CID-10.

Capítulo CID-10	2021	2022	2023	2024	2025
I. Algumas doenças infecciosas e parasitárias	330	146	91	139	58
II. Neoplasias (tumores)	89	89	93	73	43
III. Doenças sangue órgãos hemat e transt imunitár	17	21	20	20	11
IV. Doenças endócrinas nutricionais e metabólicas	33	45	30	29	12
V. Transtornos mentais e comportamentais	20	21	36	35	22
VI. Doenças do sistema nervoso	20	19	24	17	12
VII. Doenças do olho e anexos	-	-	1	3	-
VIII.Doenças do ouvido e da apófise mastóide	4	3	2	6	1
IX. Doenças do aparelho circulatório	124	126	115	147	88
X. Doenças do aparelho respiratório	154	233	202	261	148
XI. Doenças do aparelho digestivo	155	200	222	251	88
XII. Doenças da pele e do tecido subcutâneo	27	35	60	63	34
XIII.Doenças sist osteomuscular e tec conjuntivo	5	23	19	15	11
XIV. Doenças do aparelho geniturinário	90	119	134	118	77
XV. Gravidez parto e puerpério	324	297	276	245	146
XVI. Algumas afec originadas no período perinatal	46	28	32	24	13
XVII.Malf cong deformid e anomalias cromossômicas	4	6	10	8	6

XVIII.Sint sinais e achad anorm ex clín e laborat	32	30	34	44	20
XIX. Lesões enven e alg out conseq causas externas	165	176	182	192	82
XX. Causas externas de morbidade e mortalidade	-	-	-	-	-
XXI. Contatos com serviços de saúde	96	24	35	25	27
CID 10ª Revisão não disponível ou não preenchido	-	-	-	-	-
Total	1.735	1.641	1.618	1.715	899

Fonte: Sistema de Informações Hospitalares do SUS (SIH/SUS)
Data da consulta: 20/05/2025.

3.4. Mortalidade por grupos de causas

Mortalidade de residentes, segundo capítulo CID-10

Capítulo CID-10	2021	2022	2023
I. Algumas doenças infecciosas e parasitárias	59	19	13
II. Neoplasias (tumores)	45	37	33
III. Doenças sangue órgãos hemat e transt imunitár	-	2	3
IV. Doenças endócrinas nutricionais e metabólicas	7	26	9
V. Transtornos mentais e comportamentais	3	6	2
VI. Doenças do sistema nervoso	10	10	11
VII. Doenças do olho e anexos	-	-	-
VIII.Doenças do ouvido e da apófise mastóide	-	-	-
IX. Doenças do aparelho circulatório	44	61	57
X. Doenças do aparelho respiratório	19	30	30
XI. Doenças do aparelho digestivo	10	6	9
XII. Doenças da pele e do tecido subcutâneo	-	-	1
XIII.Doenças sist osteomuscular e tec conjuntivo	1	2	1
XIV. Doenças do aparelho geniturinário	5	4	8
XV. Gravidez parto e puerpério	-	1	-
XVI. Algumas afec originadas no período perinatal	4	2	5
XVII.Malf cong deformid e anomalias cromossômicas	1	-	1
XVIII.Sint sinais e achad anorm ex clín e laborat	6	7	7
XIX. Lesões enven e alg out conseq causas externas	-	-	-
XX. Causas externas de morbidade e mortalidade	20	24	28
XXI. Contatos com serviços de saúde	-	-	-
XXII.Códigos para propósitos especiais	-	-	-
Total	234	237	218

Fonte: Sistema de Informações sobre Mortalidade (MS/SVS/CGIAE/SIM-TABNET)
Data da consulta: 20/05/2025.

• Análises e Considerações sobre Dados Demográficos e de Morbimortalidade

1º RDQA:

Nascidos Vivos por Município de Residência = 69

Causa (CID10 BR)	Janeiro	Fevereiro	Março	Abril	Total
TOTAL	18	13	23	23	77
001-031 ALGUMAS DOENÇAS INFECCIOSAS E PARASITÁRIAS	0	1	4	2	7
... 001 Doenças infecciosas intestinais	0	0	2	0	2
... 003 Diarréia e gastroenterite orig infec pres	0	0	2	0	2
... 005-006 Tuberculose	0	0	1	1	2
... 006 Outras tuberculoses	0	0	1	1	2
... 007-015 Outras doenças bacterianas	0	1	1	0	2
... 014 Septicemia	0	1	1	0	2
... 024-027 Doenças transmitidas por protozoários	0	0	0	1	1
... 025 Leishmaniose	0	0	0	1	1
032-052 NEOPLASIAS	5	3	2	5	15
... 032 Neopl malign do lábio, cav oral e faringe	0	0	1	1	2
... 035 Neoplasia maligna do cólon,reto e ânus	1	0	0	1	2
... 041 Neoplasia maligna da mama	1	0	0	0	1
... 042 Neoplasia maligna do colo do útero	0	1	0	0	1
... 045 Neoplasia maligna da próstata	1	0	0	0	1
... 052 Restante de neoplasias malignas	2	2	1	3	8
054-057 D ENDÓCRINAS, NUTRICIONAIS E METABÓLICAS	0	1	2	2	5
... 055 Diabetes mellitus	0	0	0	1	1
... 056 Desnutrição	0	0	1	0	1
... 057 Rest doenças endócr, nutricion e metabólicas	0	1	1	1	3
058-059 TRANSTORNOS MENTAIS E COMPORTAMENTAIS	0	0	1	1	2
... 058 Trans ment e comport uso subst psicoativas	0	0	1	0	1
... 058.1 Trans ment e comport deriv uso álcool	0	0	1	0	1
... 059 Rest transtornos mentais e comportamentais	0	0	0	1	1
060-063 DOENÇAS DO SISTEMA NERVOSO	1	0	0	0	1
... 063 Restante das doenças do sistema nervoso	1	0	0	0	1
064-072 DOENÇAS DO APARELHO CIRCULATORIO	2	4	5	2	13
... 067 Doenças hipertensivas	0	0	1	1	2
... 068 Doenças isquêmicas do coração	1	2	1	0	4
... 068.1 Infarto agudo do miocárdio	1	1	1	0	3
... Outras doenças cardíacas	1	2	1	1	5
... 069 Doenças cerebrovasculares	0	0	2	0	2
073-077 DOENÇAS DO APARELHO RESPIRATORIO	3	2	1	4	10
... 074 Pneumonia	2	1	0	2	5
... 077 Restante doenças do aparelho respiratório	1	1	1	2	5
078-082 DOENÇAS DO APARELHO DIGESTIVO	0	1	3	0	4
... 080 Doenças do fígado	0	0	2	0	2
... 080.2 Fibrose e cirrose do fígado	0	0	2	0	2
... 081 Colecistite	0	1	0	0	1
... 082 Rest doenças do aparelho digestivo	0	0	1	0	1
083 DOENÇAS DA PELE E TECIDO SUBCUTÂNEO	0	0	1	0	1
097-099 MALT CONGÊN, DEFORM E ANOMAL CROMOSSÔMICAS	0	0	0	1	1
... 099 Rest de malf cong, deform e anomal Cromoss	0	0	0	1	1
100-102 SINT, SIN E ACH ANORM CLIN E LAB, NCOP	3	1	2	0	6
... 102 Rest sint, sin e ach anorm clin e laborat	3	1	2	0	6
103-112 CAUSAS EXTERNAS DE MORBIDADE E MORTALIDADE	4	0	2	6	12
... 103 Acidentes de transporte	1	0	1	2	4
... 104 Quedas	0	0	1	1	2
... 108 Lesões autoprovocadas voluntariamente	1	0	0	1	2
... 109 Agressões	1	0	0	2	3
... 110 Eventos(fatos) cuja intenção é indeterminada	1	0	0	0	1

Fonte: Secretaria da Saúde do Estado do Ceará/SEVIG/COVEP - CEREM - Sistema de Informações sobre Mortalidade - SIM.

Nota: Dados atualizados até 03/06/2025, sujeitos à revisão.

Rua Oto de Alencar, 193 - Centro - Fortaleza/Ceará - 60.010-270 - 31015233.

Óbitos por Município de Residência = 79

4. Dados da Produção de Serviços no SUS

A disponibilização dos dados do SIS AB, SIA e SIH, no DGMP, depende do prazo de publicação, respectivamente, pelos DESF/SAPS e DRAC/SAES

4.1. Produção de Atenção Básica

Tipo de Produção	Quantidade
Visita Domiciliar	79.391
Atendimento Individual	23.867
Procedimento	36.097
Atendimento Odontológico	3.329

Fonte: Sistema de informação em Saúde para a Atenção Básica – SISAB

4.2. Produção de Urgência e Emergência por Grupo de Procedimentos

Caráter de atendimento: Urgência

Grupo procedimento	Sistema de Informações Ambulatoriais		Sistema de Informações Hospitalares	
	Qtd. aprovada	Valor aprovado	AIH Pagas	Valor total
01 Acoes de promocao e prevencao em saude	-	-	-	-
02 Procedimentos com finalidade diagnostica	-	-	-	-
03 Procedimentos clinicos	-	-	61	23944,74
04 Procedimentos cirurgicos	-	-	-	-
05 Transplantes de orgaos, tecidos e celulas	-	-	-	-
06 Medicamentos	-	-	-	-
07 Orteses, proteses e materiais especiais	-	-	-	-
08 Acoes complementares da atencao a saude	-	-	-	-

Fonte: Sistemas de Informações Ambulatoriais do SUS (SIA/SUS) e Sistema de Informações Hospitalares do SUS (SIH/SUS)
Data da consulta: 20/05/2025.

1º RDQA - Período de Referência: Janeiro a Abril
2º RDQA - Período de Referência: Janeiro a Agosto
3º RDQA - Período de Referência: Janeiro a Dezembro

4.3. Produção de Atenção Psicossocial por Forma de Organização

Sistema de Informações Ambulatoriais		
Forma de Organização	Qtd. aprovada	Valor aprovado
030108 Atendimento/Acompanhamento psicossocial	926	244,80
Sistema de Informações Hospitalares		
Forma de Organização	AIH Pagas	Valor total
030317 Tratamento dos transtornos mentais e comportamentais	2	731,00

Fonte: Sistemas de Informações Ambulatoriais do SUS (SIA/SUS) e Sistema de Informações Hospitalares do SUS (SIH/SUS)
Data da consulta: 20/05/2025.

1º RDQA - Período de Referência: Janeiro a Abril
2º RDQA - Período de Referência: Janeiro a Agosto
3º RDQA - Período de Referência: Janeiro a Dezembro

4.4. Produção de Atenção Ambulatorial Especializada e Hospitalar por Grupo de Procedimentos

Grupo procedimento	Sistema de Informações Ambulatoriais		Sistema de Informações Hospitalares	
	Qtd. aprovada	Valor aprovado	AIH Pagas	Valor total
01 Acoes de promocao e prevencao em saude	1191	-	-	-
02 Procedimentos com finalidade diagnostica	2526	21674,39	-	-
03 Procedimentos clinicos	26284	148338,42	61	23944,74
04 Procedimentos cirurgicos	770	19577,48	-	-

05 Transplantes de orgaos, tecidos e celulas	-	-	-	-
06 Medicamentos	-	-	-	-
07 Orteses, proteSES e materiais especiais	-	-	-	-
08 Acoes complementares da atencao a saude	1034	5316,30	-	-

Fonte: Sistema de Informações Ambulatoriais do SUS (SIA/SUS) e Sistema de Informações Hospitalares do SUS (SIH/SUS)
Data da consulta: 20/05/2025.

1º RDQA - Período de Referência: Janeiro a Abril
2º RDQA - Período de Referência: Janeiro a Agosto
3º RDQA - Período de Referência: Janeiro a Dezembro

4.5. Produção de Assistência Farmacêutica

Esse item refere-se ao componente especializado da assistência farmacêutica, sob gestão da esfera estadual.
Portanto, não há produção sob gestão municipal.

4.6. Produção de Vigilância em Saúde por Grupo de Procedimentos

Financiamento: Vigilância em Saúde

Grupo procedimento	Sistema de Informações Ambulatoriais	
	Qtd. aprovada	Valor aprovado
01 Acoes de promocao e prevencao em saude	813	-
02 Procedimentos com finalidade diagnostica	24	-
Total	837	-

Fonte: Sistemas de Informações Ambulatoriais do SUS (SIA/SUS)
1º RDQA - Período de Referência: Janeiro a Abril
2º RDQA - Período de Referência: Janeiro a Agosto
3º RDQA - Período de Referência: Janeiro a Dezembro
Data da consulta: 20/05/2025.

- Análises e Considerações sobre Dados da Produção de Serviços no SUS
- Dados migrados de outros sistemas do MS. A área técnica municipal não realizou alterações.

5. Rede Física Prestadora de Serviços ao SUS

5.1. Por tipo de estabelecimento e gestão

A disponibilização dos dados do SCNES, no DGMP, depende do prazo de publicação pelo DRAC/SAES.

Período 04/2025

Rede física de estabelecimentos de saúde por tipo de estabelecimentos				
Tipo de Estabelecimento	Dupla	Estadual	Municipal	Total
HOSPITAL GERAL	0	0	1	1
POLO ACADEMIA DA SAUDE	0	0	1	1
CENTRAL DE ABASTECIMENTO	0	0	1	1
POSTO DE SAUDE	0	0	1	1
UNIDADE MOVEL DE NIVEL PRE-HOSPITALAR NA AREA DE URGENCIA	0	1	0	1
UNIDADE DE VIGILANCIA EM SAUDE	0	0	1	1
CENTRAL DE REGULACAO DO ACESSO	0	0	1	1
POLICLINICA	0	0	1	1
LABORATORIO CENTRAL DE SAUDE PUBLICA LACEN	0	0	1	1
CENTRAL DE GESTAO EM SAUDE	0	0	1	1
CENTRO DE SAUDE/UNIDADE BASICA	0	0	12	12
CLINICA/CENTRO DE ESPECIALIDADE	0	0	4	4
FARMACIA	0	0	1	1
CENTRO DE ATENCAO PSICOSSOCIAL	0	0	1	1
Total	0	1	27	28

Observação: Os dados apresentados referem-se ao número de estabelecimentos de saúde públicos ou prestadores de serviços ao SUS
Fonte: Cadastro Nacional de Estabelecimentos de Saúde (CNES)
Data da consulta: 08/04/2025.

5.2. Por natureza jurídica

Período 04/2025

Rede física de estabelecimentos de saúde por natureza jurídica				
Natureza Jurídica	Municipal	Estadual	Dupla	Total
ADMINISTRACAO PUBLICA				
ORGAO PUBLICO DO PODER EXECUTIVO ESTADUAL OU DO DISTRITO FEDERAL	1	1	0	2
MUNICIPIO	22	0	0	22
ENTIDADES EMPRESARIAIS				
EMPRESARIO (INDIVIDUAL)	1	0	0	1
SOCIEDADE EMPRESARIA LIMITADA	2	0	0	2
ENTIDADES SEM FINS LUCRATIVOS				
ASSOCIACAO PRIVADA	1	0	0	1
PESSOAS FISICAS				
Total	27	1	0	28

Observação: Os dados apresentados referem-se ao número de estabelecimentos de saúde públicos ou prestadores de serviços ao SUS
Fonte: Cadastro Nacional de Estabelecimentos de Saúde (CNES)
Data da consulta: 08/04/2025.

5.3. Consórcios em saúde

Período 2025

Participação em consórcios			
CNPJ	Natureza	Area de atuação	Participantes

14530768000181	Direito Público	Atenção odontológica Assistência médica e ambulatorial	CE / SENADOR POMPEU
----------------	-----------------	---	---------------------

Fonte: DIGISUS Gestor - Módulo Planejamento (DIGISUSGMP) - Consulta Online
Data da consulta: 08/04/2025.

- Análises e Considerações sobre Rede Física Prestadora de Serviços ao SUS

ADMINISTRAÇÃO PÚBLICA- 26

ENTIDADES EMPRESARIAIS- 8

ENTIDADES SEM FINS LUCRATIVOS- 1

6. Profissionais de Saúde Trabalhando no SUS

A disponibilização dos dados do SCNES, no DGMP, depende do prazo de publicação pelo DRAC/SAES.

Período 02/2025

Postos de trabalho ocupados, por ocupação e forma de contratação						
Adm. do Estabelecimento	Formas de contratação	CBOs médicos	CBOs enfermeiro	CBOs (outros) nível superior	CBOs (outros) nível médio	CBOs ACS
Pública (NJ grupo 1)	Bolsistas (07)	9	0	0	0	0
	Estatutários e empregados públicos (0101, 0102)	5	12	34	122	26
Privada (NJ grupos 2, 4 e 5)	Autônomos (0209, 0210)	1	0	3	1	0
Sem Fins Lucrativos (NJ grupo 3)	Autônomos (0209, 0210)	1	0	1	0	0
	Celetistas (0105)	0	0	0	1	0
	Intermediados por outra entidade (08)	23	14	5	34	0
	Servidores públicos cedidos para a iniciativa privada (10)	0	0	0	1	0

Postos de trabalho ocupados, por Contrato Temporário e Cargos em Comissão						
Adm. do Estabelecimento	Formas de contratação	CBOs médicos	CBOs enfermeiro	CBOs (outros) nível superior	CBOs (outros) nível médio	CBOs ACS
Pública (NJ grupo 1)	Contratos temporários e cargos em comissão (010301, 010302, 0104)	9	11	15	26	3
Sem Fins Lucrativos (NJ grupo 3)	Contratos temporários e cargos em comissão (010301, 010302, 0104)	0	0	5	0	0

Fonte: Cadastro Nacional de Estabelecimentos de Saúde (CNES)
Data da consulta: 30/06/2025.

Postos de trabalho ocupados, por ocupação e forma de contratação					
Adm. do Estabelecimento	Formas de contratação	2021	2022	2023	2024
Privada (NJ grupos 2, 4 e 5)	Autônomos (0209, 0210)	5	5	5	5
Pública (NJ grupo 1)	Autônomos (0209, 0210)	1	1	1	1
	Bolsistas (07)	6	4	9	10
	Estatutários e empregados públicos (0101, 0102)	200	212	212	211
Sem fins lucrativos (NJ grupo 3)	Autônomos (0209, 0210)	22	15	7	4
	Celetistas (0105)	56	48	36	15
	Intermediados por outra entidade (08)	0	0	61	89
	Servidores públicos cedidos para a iniciativa privada (10)	0	0	2	1
Postos de trabalho ocupados, por Contrato Temporário e Cargos em Comissão					
Adm. do Estabelecimento	Formas de contratação	2021	2022	2023	2024
Pública (NJ grupo 1)	Contratos temporários e cargos em comissão (010301, 010302, 0104)	87	94	112	98

Fonte: Cadastro Nacional de Estabelecimentos de Saúde (CNES)
Data da consulta: 30/06/2025.

• Análises e Considerações sobre Profissionais de Saúde Trabalhando no SUS

ESTATUTÁRIOS: 238
CONTRATADOS: 125
COMISSIONADOS: 11
AGENTES POLÍTICOS: 01

TOTAL: 375

7. Programação Anual de Saúde - PAS

7.1. Diretrizes, objetivos, metas e indicadores

DIRETRIZ Nº 1 - Qualificar Atenção Primária e aprimorar as Redes de Atenção à Saúde.

OBJETIVO Nº 1 .1 - Fortalecer a Atenção Primária à Saúde de forma a oferecer melhoria do acesso e da qualidade num contexto de acolhimento aos usuários.

Descrição da Meta	Indicador para monitoramento e avaliação da meta	Unidade de medida	Ano - Linha-Base	Linha-Base	Meta Plano(2022-2025)	Meta 2025	Unidade de medida - Meta	Resultado do Quadrimestre	% meta alcançada da PAS
1. Manutenção do Programa de Saúde da Mulher.	Programa em Funcionamento.	Percentual	2021	100,00	100,00	100,00	Percentual	100,00	100,00
Ação Nº 1 - Realizar outubro Rosa, com ações de ampliação da oferta de CP e sensibilização sobre a saúde da mulher, sobretudo prevenção do CA do colo do útero e de mama;									
Ação Nº 2 - Realizar capacitações para os profissionais de saúde sobre o CA do colo do útero, direitos sexuais e reprodutivos e manejo das principais queixas ginecológicas, descentralizando os atendimentos entre a APS e a atenção secundária;									
Ação Nº 3 - Manter a oferta de exames de imagem (mamografia e ultrassonografia de mama);									
Ação Nº 4 - Fortalecer as ações de saúde da mulher;									
Ação Nº 5 - Realizar durante o mês de janeiro (Janeiro Branco) ações de promoção a Saúde Mental;									
Ação Nº 6 - Oferta de preservativos mensalmente em todas os Estabelecimentos de Saúde;									
Ação Nº 7 - Garantir a continuidade dos atendimentos noturnos no Centro Multidisciplinar de Saúde e UBS do Caracará;									
Ação Nº 8 - Garantir a continuidade dos atendimentos na Fábrica de Calçados.									
2. Manutenção do Programa de Saúde do Homem.	Programa em Funcionamento.	Proporção	2021	100,00	100,00	100,00	Percentual	100,00	100,00
Ação Nº 1 - Realizar durante o mês de Novembro (Novembro Azul) ações de promoção da saúde e prevenção de doenças, tanto de forma descentralizada (nas unidades de saúde) como na área central da cidade voltadas a sensibilização do homem a respeito do cuidado a saúde;									
Ação Nº 2 - Realizar capacitações para os profissionais das Unidades de Saúde, sobre Saúde do Homem;									
Ação Nº 3 - Manter a solicitação de exames de rotina da saúde do homem no protocolo de enfermagem, facilitando o acesso dos usuários;									
Ação Nº 4 - Realizar durante o mês de janeiro (Janeiro Branco) ações de promoção a Saúde Mental;									
Ação Nº 5 - Oferta de preservativos mensalmente em todas os Estabelecimentos de Saúde;									
Ação Nº 6 - Garantir o acesso aos exames para o diagnóstico precoce do câncer de próstata.									
Ação Nº 7 - Dispor de agendamento programado das ESF para atendimento da saúde do Homem;									
3. Manutenção do Programa de Atenção Integral à Saúde Materno-Infantil (Rede Cegonha).	Programa em Funcionamento.	Percentual	2021	100,00	100,00	100,00	Percentual	100,00	100,00
Ação Nº 1 - Educação em saúde para a população sobre os benefícios do parto via vaginal, formas de favorecer o trabalho de parto, combater a violência obstétrica e neonatal institucional;									
Ação Nº 2 - Fortalecer as ações de promoção do Pré natal;									
Ação Nº 3 - Realizar Campanha do agosto Dourado em todas as Unidades de Saúde;									
Ação Nº 4 - Realizar Campanha pelo mês da Primeira Infância com o temas que abordem o desenvolvimento infantil;									
Ação Nº 5 - Participar da realização da Semana do Bebê;									
Ação Nº 6 - Garantir a oferta de pré-natal de qualidade (consultas e exames) para as gestantes e puérperas, na Atenção Primária e na Atenção Secundária;									
Ação Nº 7 - Garantia da oferta das vacinas que compõem o calendário básico de vacinação									
Ação Nº 8 - Sensibilização dos pais e responsáveis sobre a importância do seguimento e acompanhamento das crianças na puericultura;									
Ação Nº 9 - Capacitação de pré-natal para os profissionais de enfermagem.									
Ação Nº 10 - Atendimento Fonoaudiológico e Nutricional para crianças em idade de IA, que apresentem alterações nutricionais ou de habilidade de alimentação, com encaminhamento para acompanhamento terapêutico quando necessário;									
Ação Nº 11 - Realização do teste Labstix para detectar possíveis alterações em gestações de alto risco;									
Ação Nº 12 - Disponibilização de Beta-HCG quantitativo.									

4. Manutenção e Funcionamento do Programa Previne Brasil	Programa em Funcionamento	Percentual	2021	100,00	100,00	100,00	Percentual	100,00	100,00
Ação Nº 1 - Promover a capacitação, visitas técnicas de membros da equipe para qualificação e alcance de metas e indicadores de saúde.									
Ação Nº 2 - Fortalecer as ações de promoção da saúde para alcance dos indicadores de saúde;									
Ação Nº 3 - Adequação ao novo co-financiamento da Atenção Primária.									
5. Manter as 11 UBS's e Pontos de Apoio com estrutura física adequada para atendimento dos usuários e ambiência adequada aos profissionais.	Número de reformas realizadas.	Número	2021	11	19	11	Número	3,00	27,27
Ação Nº 1 - Manter fluxo de recebimento das demandas das unidades pelo setor de manutenção;									
Ação Nº 2 - Realizar manutenção da infraestrutura das unidades de saúde.									
6. Garantir manutenção preventiva de reposição para os equipamentos da Estratégia Saúde da Família (ESF).	Percentual de manutenção dos equipamentos.	Percentual	2021	100,00	100,00	100,00	Percentual	100,00	100,00
Ação Nº 1 - Realizar manutenção da infraestrutura das unidades de saúde.									
Ação Nº 2 - Manter fluxo de recebimento das demandas das unidades pelo setor de manutenção;									
Ação Nº 3 - Aumentar a frequência da manutenção preventiva e corretiva dos equipamentos, para garantir que sejam feitas em tempo hábil.									
7. Garantir manutenção corretiva e preventiva dos transportes adquiridos para transporte das Equipes da atenção Primária a Saúde.	Número de transportes submetidos a manutenção.	Número	2021	12	12	12	Número	100,00	833,33
Ação Nº 1 - Manter fluxo de recebimento das demandas das unidades pelo setor de manutenção.									
8. Manter incentivo financeiro para os profissionais que exercem a função de gerencia da UBS.	Percentual de incentivo mantido.	Percentual	2021	100,00	100,00	100,00	Percentual	100,00	100,00
Ação Nº 1 - Incentivo mantido para todos os profissionais que gerenciam as UBS.									
9. Manter em pleno funcionamento a informatização na APS e que este possa estar em comunicação com a Rede de Atenção à Saúde.	Percentual de informatização mantido.	Percentual	2021	100,00	100,00	100,00	Percentual	100,00	100,00
Ação Nº 1 - Garantir manutenção de computadores, notebooks e impressoras para APS;									
Ação Nº 2 - Garantir manutenção dos tablets para as ACS e tablets das salas de vacina descentralizadas.									
Ação Nº 3 - Manter a utilização do prontuário eletrônico;									
10. Manter a descentralização do sistema de regulação nas UBS.	Percentual de regulação mantido.	Percentual	2021	100,00	100,00	100,00	Percentual	100,00	100,00
Ação Nº 1 - Ampliar a ofertas de vagas para regulação, através de credenciamentos, consórcios e contratos.									
Ação Nº 2 - Manter fluxo de regulação com as UBS;									

11. Fortalecer a saúde do trabalhador de forma que todos os segmentos da saúde tenham conhecimento da notificação, fluxos e protocolos aos agravos ocupacionais sendo garantido ao trabalhador atendimento na RAS em tempo oportuno.	Percentual de UBS's com saúde do trabalhador implantado de acordo com o objetivo.	Percentual	2021	100,00	100,00	100,00	Percentual	100,00	100,00
Ação Nº 1 - Elaboração e implantação de protocolos de regulação;									
Ação Nº 2 - Adequação e orientação dos fluxos da assistência;									
Ação Nº 3 - Construção e viabilização das grades de referência e contrarreferência;									
Ação Nº 4 - Capacitar os profissionais para preenchimento da ficha de notificação de agravos relacionados ao trabalho.									
12. Adequar o Plano de Educação Permanente, garantindo sua execução.	Plano de Educação Permanente em execução.	Número	2021	1	1	1	Número	1,00	100,00
Ação Nº 1 - Definir no início de cada semestre o calendário semestral de EPS para todos os profissionais de saúde da rede;									
Ação Nº 2 - Definir, contanto com a participação de todos os profissionais, quais temas são prioritários para as ações de EPS;									
Ação Nº 3 - Realizar, no início de cada ano, o planejamento das ações que serão realizadas no decorrer do ano, incluindo recursos disponíveis, temas de interesse, estratégias, público alvo e locais;									
Ação Nº 4 - Avaliação e monitoramento.									
13. Trabalhar educação em saúde de forma contínua no território utilizando os temas emergentes da vigilância em saúde.	Percentual de atividades realizadas nos territórios.	Percentual	2021	80,00	100,00	100,00	Percentual	100,00	100,00
Ação Nº 1 - Prevenir e orientar a população sobre arboviroses;									
Ação Nº 2 - Ações de prevenção e diagnóstico, bem como acompanhamento e tratamento dos pacientes com HIV/AIDS, Sífilis, Hanseníase, Tuberculose e outras doenças infectocontagiosas;									
Ação Nº 3 - Atividades relacionadas ao apoio ao controle de Arboviroses.									
14. Fortalecer um canal de comunicação oficial para atualização dos serviços e ações da APS.	Percentual de ações realizadas nos canais de comunicações.	Percentual	2021	80,00	100,00	100,00	Percentual	100,00	100,00
Ação Nº 1 - Divulgação das ações e serviços por meio da rede social, nas rádios locais e na comunidade.									
15. Articular com a ouvidoria da saúde entrevista com os usuários em loco, de forma a identificar o cumprimento dos atributos à APS como reflexo das ações dos profissionais.	Percentual de amostragens de entrevistas aplicadas nas UBS.	Percentual	2021	100,00	100,00	100,00	Percentual	100,00	100,00
Ação Nº 1 - 100% das UBS com amostragens da entrevista aplicada.									
Ação Nº 2 - Informatizar as demandas do setor OUVIDORIA, através do sistema OuvidorSUS.									
16. Fortalecer a intersetorialidade tendo em vista a promoção à saúde.	Percentual de mobilizações sociais realizadas com a intersetorialidade.	Percentual	2021	100,00	100,00	100,00	Percentual	100,00	100,00
Ação Nº 1 - Mobilizações sociais com envolvimento da intersetorialidade em todas as Campanhas;									
Ação Nº 2 - Garantir a execução das ações intersetoriais para cumprimento das atividades exigidas pelo Selo Unicef.									
17. Garantir o abastecimento de insumos para o atendimento de toas as UBS.	Número de UBS abastecidas.	Número	2021	11	11	11	Número	11,00	100,00
Ação Nº 1 - Todas UBS abastecidas com os insumos.									

18. Articular com o Governo Federal a manutenção/ ampliação de médicos no município pelo Programa Mais Médicos/Médicos pelo Brasil.	Número de médicos do Programa Mais Médicos/Médicos Pelo Brasil.	Número	2021	9	12	12	Número	9,00	75,00
Ação Nº 1 - Adesão aos editais do Programa Médicos pelo Brasil.									
19. Implementar ações para a redução da gravidez na adolescência.	Proporção de gravidez na adolescência entre as faixas etárias de 10 a 19 anos.	Proporção	2021	16,21	10,00	10,00	Proporção	8,21	82,10
Ação Nº 1 - Disponibilização de fácil acesso a métodos contraceptivos;									
Ação Nº 2 - Realizar, através de parcerias e de ações do PSE, orientações sobre prevenção da gravidez na adolescência nas escolas;									
Ação Nº 3 - Fortalecimento de ações de educação em saúde acerca da saúde sexual e reprodutiva.									
Ação Nº 4 - Realizar no município a Semana de Prevenção a gravidez na adolescência no mês de fevereiro.									
20. Manter o Programa de Agentes Comunitários de Saúde.	Número de ACS no município.	Número	2021	70	70	70	Número	72,00	102,86
Ação Nº 1 - Todos as áreas cobertas pelos ACS.									
21. Garantir Gratificação para 100% dos profissionais da ESF, NASF e ESB de acordo com a avaliação do Previne Brasil.	Percentual de profissionais que recebem gratificação.	Percentual	2021	100,00	100,00	100,00	Percentual	100,00	100,00
Ação Nº 1 - Profissionais recendo Incentivo Variável por desempenho.									
22. Manter instrumentais e equipamentos necessários para o atendimento nas UBS.	Percentual de procedimentos realizados de acordo com os serviços ofertados.	Percentual	2021	100,00	100,00	100,00	Percentual	100,00	100,00
Ação Nº 1 - Todas as UBS com instrumentais e equipamentos necessários para seu pleno funcionamento.									
23. Manter a Contratualização empresa e/ou para a gestão e informatização da atenção básica.	Percentual de informatização da APS.	Percentual	2021	100,00	100,00	100,00	Percentual	100,00	100,00
Ação Nº 1 - Manter a utilização do prontuário eletrônico;									
Ação Nº 2 - Manter a informatização de toda APS garantindo equipamentos para execução das ações.									
24. Execução do Programa de Saúde na Escola (PSE).	Percentual de cobertura do programa nas escolas e UBS.	Percentual	2021	100,00	100,00	100,00	Percentual	100,00	100,00
Ação Nº 1 - Executar as ações em saúde previstas no âmbito do PSE considerando a atenção, promoção, prevenção e assistência, e desenvolver articuladamente com a rede de educação pública básica e em conformidade com os princípios e diretrizes do SUS.									
25. Execução da Estratégia Amamenta e Alimenta Brasil.	Estratégia em funcionamento.	Percentual	2021	100,00	100,00	100,00	Percentual	100,00	100,00
Ação Nº 1 - Ações nas UBS para estimular a promoção do aleitamento materno e da alimentação saudável para crianças menores de dois anos;									
Ação Nº 2 - Fortalecer as ações de promoção, proteção e apoio ao aleitamento materno e a alimentação complementar saudável para crianças menores de dois anos de idade, aprimorando as competências e habilidades dos profissionais de saúde da Atenção Básica;									
Ação Nº 3 - Elaboração de um plano de implementação da Estratégia para as UBS's e execução conforme o passo a passo da Portaria nº 1.920, de 5 de setembro de 2013.									
26. Capacitar 100% dos Agentes Comunitários de Saúde.	Número de Agentes Comunitários de Saúde capacitados.	Percentual	2021	100,00	70	71	Número	72,00	101,41
Ação Nº 1 - Capacitar os ACE's com a temática Saúde Mental.									

Ação Nº 2 - Realizar capacitações com os temas Saúde Mental, Hanseníase, Tuberculose, Vacinação, Puericultura, Aleitamento Materno e Pré-natal para todos os ACS;									
Ação Nº 3 - Ofertar em parceria com o MS o Curso Técnico Saúde com Agente.									
27. Implementar o Programa Melhor em Casa para garantir a integralidade das ações da atenção domiciliar e contribuir para a desospitalização, com uma equipe EMAD 02.	Número de equipes EMADs cadastradas.	Número	2021	1	1	1	Número	1,00	100,00
Ação Nº 1 - Contratação de profissionais para compor a equipe EMAD II;									
Ação Nº 2 - Reduzir internações hospitalares por causas sensíveis através da adesão aos atendimentos do Programa Melhor em Casa;									
Ação Nº 3 - Avaliação, acompanhamento e monitoramento dos indicadores do SAD;									
Ação Nº 4 - Adquirir transporte exclusivo para equipe, materiais e insumos, como também equipamentos necessários, para o pleno funcionamento do Programa;									
28. Implementar uma equipe EMAP.	Número de equipes EMAPs cadastradas.	Número	2021	1	1	1	Número	1,00	100,00
Ação Nº 1 - Adquirir transporte exclusivo para equipe, materiais e insumos, como também equipamentos necessários, para o pleno funcionamento do Programa;									
Ação Nº 2 - Contratação de profissionais para compor a equipe EMAP;									
Ação Nº 3 - Adquirir material permanente e material hospitalar para equipe do SAD.									
29. Implantar em todas as Unidades de Saúde o Prontuário eletrônico do Cidadão - Sistema E-SUS AB.	Percentual de unidades de saúde com prontuário eletrônico do cidadão - E-SUS PEC instalado.	Percentual	2021	100,00	100,00	100,00	Percentual	100,00	100,00
Ação Nº 1 - Manter o PEC instalado em todas UBS;									
Ação Nº 2 - Unificar o PEC no Centro Multidisciplinar de Saúde, Fisioterapia, Centro de Atenção Psicossocial e CEO.									
30. Manter o pleno funcionamento das 11 UBS e das 13 equipes de ESF.	Cobertura populacional estimada pelas equipes da APS.	Percentual	2021	100,00	100,00	100,00	Percentual	100,00	100,00
Ação Nº 1 - Monitoramento do acesso aos serviços de Atenção Básica.									
OBJETIVO Nº 1.2 - Ampliar e qualificar a assistência em saúde bucal, garantindo assistência odontológica de qualidade para todas as faixas etárias.									
Descrição da Meta	Indicador para monitoramento e avaliação da meta	Unidade de medida	Ano - Linha-Base	Linha-Base	Meta Plano(2022-2025)	Meta 2025	Unidade de medida - Meta	Resultado do Quadrimestre	% meta alcançada da PAS
1. Implantar novas equipes de saúde bucal, na proporção de 01 ESB para 01 ESF.	Cobertura populacional estimada de saúde bucal na APS.	Percentual	2021	83,00	100,00	100,00	Percentual	100,00	100,00
Ação Nº 1 - Manter todas as UBS com ESB completa.									
2. Garantir o abastecimento de insumos, instrumentais e equipamentos odontológicos necessários para o atendimento nas UBS e CEO.	Percentual de UBS abastecidas e CEO.	Percentual	2021	80,00	100,00	100,00	Percentual	100,00	100,00
Ação Nº 1 - Garantir o abastecimento das UBS e CEO.									
Ação Nº 2 - Aquisição de instrumentais e equipamentos.									

3. Melhorar o acesso na ação coletiva de escovação dental supervisionada.	Percentual de cobertura nos territórios das ações coletivas realizadas com escovação dental supervisionada no público-alvo.	Percentual	2021	80,00	100,00	100,00	Percentual	100,00	100,00
Ação Nº 1 - Realizar ações coletivas de educação e prevenção em saúde bucal nas escolas municipais conforme Programa Estadual de Bochecho com Flúor;									
Ação Nº 2 - Realizar capacitações para os profissionais sobre ações coletivas no contexto da saúde bucal;									
Ação Nº 3 - Organizar anualmente o calendário das atividades coletivas.									
4. Garantir a manutenção dos equipamentos odontológicos.	Percentual de equipamentos funcionando na sua totalidade.	Percentual	2021	90,00	100,00	100,00	Percentual	100,00	100,00
Ação Nº 1 - Submeter equipamentos a manutenção assim que necessário;									
Ação Nº 2 - Garantir equipamentos funcionando em sua totalidade.									
5. Ampliar as especialidades no Centro de especialidades odontológicas.	Número de profissionais contratados.	Número	2021	2	2	1	Número	<input checked="" type="checkbox"/> Sem Apuração	
Ação Nº 1 - Viabilizar, em parceria com a administração municipal, ampliação do quadro funcional.									
Ação Nº 2 - Recuperar o funcionamento do Laboratório de Próteses;									
Ação Nº 3 - Contratar um serviço de próteses terceirizado;									
Ação Nº 4 - Aquisição do Consultório Pediátrico;									
Ação Nº 5 - Instituir o Maio Vermelho-Campanha de prevenção do câncer de boca;									
Ação Nº 6 - Implementar fluxo municipal para emergências odontológicas.									
Ação Nº 7 - Capacitação da equipe de odontólogos, fisioterapeutas e psicólogos para as DTM.									
OBJETIVO Nº 1.3 - Fortalecer a atuação dos profissionais da Equipe Multiprofissional e Academia da Saúde, incrementando as ações de prevenção e a promoção da saúde, qualificando e aumentando a cobertura dos serviços de saúde.									
Descrição da Meta	Indicador para monitoramento e avaliação da meta	Unidade de medida	Ano - Linha-Base	Linha-Base	Meta Plano(2022-2025)	Meta 2025	Unidade de medida - Meta	Resultado do Quadrimestre	% meta alcançada da PAS
1. Buscar financiamento junto ao Ministério da Saúde para a Academia de Saúde.	Financiamento adquirido.	Número	2021	1	1	1	Número	<input checked="" type="checkbox"/> Sem Apuração	
Ação Nº 1 - Aquisição de materiais e dos equipamentos;									
Ação Nº 2 - Academia da Saúde com os grupos em funcionamento;									
Ação Nº 3 - Manutenção e reforma da Unidade.									
Ação Nº 4 - Habilitação para custeio.									
2. Realizar reuniões periódicas com a equipe para melhor acompanhamento das demandas existentes e estudos de caso.	Número de reuniões realizadas.	Número	2021	3	12	3	Número	4,00	133,33
Ação Nº 1 - Reuniões realizadas mensalmente.									
3. Realizar capacitações para os profissionais da equipe multiprofissional.	Percentual de profissionais capacitados.	Percentual	2021	70,00	100,00	100,00	Percentual	100,00	100,00
Ação Nº 1 - Capacitar os profissionais da equipe multiprofissional, com ênfase ao TEA.									
4. Manter as ações de promoção a saúde com os grupos na Academia da Saúde.	Número de grupos assistidos na Academia da Saúde.	Número	2021	2	2	4	Número	4,00	100,00
Ação Nº 1 - Promoção da alimentação saudável;									

Ação Nº 2 - Práticas corporais e atividades físicas;									
Ação Nº 3 - Educação em saúde;									
Ação Nº 4 - Práticas artísticas e culturais;									
Ação Nº 5 - Mobilização da comunidade;									
Ação Nº 6 - Produção do cuidado e de modos de vida saudáveis;									
Ação Nº 7 - Práticas integrativas e complementares.									
OBJETIVO Nº 1.4 - Atingir a meta preconizada de 100% de cobertura vacinal dos imunizantes selecionados.									
Descrição da Meta	Indicador para monitoramento e avaliação da meta	Unidade de medida	Ano - Linha-Base	Linha-Base	Meta Plano(2022-2025)	Meta 2025	Unidade de medida - Meta	Resultado do Quadrimestre	% meta alcançada da PAS
1. Garantir a cobertura de vacinação da pneumocócica 10, rotavírus e 2ª de SCR.	Percentual de cobertura dos vacinados.	Percentual	2021	95,00	100,00	100,00	Percentual	100,00	100,00
Ação Nº 1 - Estímulo à busca ativa em tempo oportuno dos usuários com esquema de vacinação incompleto;									
Ação Nº 2 - Manutenção das unidades abastecidas com os imunobiológicos;									
Ação Nº 3 - Realizar educação permanente com as equipes de vacinação e ACS para abordagem dos usuários e adesão a vacinação.									
2. Aumentar a cobertura de vacinação COVID-19.	Percentual da cobertura de vacinados.	Percentual	2021	90,00	100,00	100,00	Percentual	25,00	25,00
Ação Nº 1 - Manter, em parceria com a SESA CE e MS, a oferta de imunobiológicos;									
Ação Nº 2 - Divulgar e sensibilizar a população sobre a importância da vacinação contra COVID-19.									
3. Monitorar a cobertura vacinal das crianças, gestantes e puérperas.	Manter cumprimento de metas estabelecidas pelo Ministério da Saúde.	Percentual	2021	90,00	100,00	100,00	Percentual	100,00	100,00
Ação Nº 1 - Monitorar sistema e indicador, para alcance de metas.									
Ação Nº 2 - Adesão e alimentação à Plataforma do Busca Ativa Vacinal, conforme prazos do Selo Unicef.									
4. Aumentar a cobertura da vacinação Tríplice viral, Pneumocócica, Pólio e Penta.	Proporção de vacinas selecionadas do Calendário Nacional de Vacinação.	Percentual	2021	96,01	100,00	100,00	Proporção	100,00	100,00
Ação Nº 1 - Estímulo à busca ativa em tempo oportuno dos usuários com esquema de vacinação incompleto;									
Ação Nº 2 - Promover ações coletivas de educação em saúde com a comunidade para a prevenção de doenças por meio da vacinação;									
Ação Nº 3 - Promover a disponibilidade e a qualidade das vacinas ofertadas à população, planejar o quantitativo de doses necessárias e monitorar continuamente as condições de armazenamento das vacinas.									
OBJETIVO Nº 1.5 - Fortalecer o apoio à Segurança Alimentar.									
Descrição da Meta	Indicador para monitoramento e avaliação da meta	Unidade de medida	Ano - Linha-Base	Linha-Base	Meta Plano(2022-2025)	Meta 2025	Unidade de medida - Meta	Resultado do Quadrimestre	% meta alcançada da PAS
1. Implementação da Segurança Alimentar e Nutricional na Saúde.	Programa implantado.	Percentual	2021	50,00	100,00	100,00	Percentual	50,00	50,00
Ação Nº 1 - Parceria com a SME para ações e maneiras de implementar práticas alimentares saudáveis na primeira infância e através do PSE;									
Ação Nº 2 - Qualificar e aperfeiçoar ações para o enfrentamento da complexidade da situação alimentar e nutricional da população;									
Ação Nº 3 - Articulação intra e intersectorial para a promoção e implementação de ações de alimentação e nutrição;									
Ação Nº 4 - Mobilização para a inclusão das ações relacionadas à PNAN;									
Ação Nº 5 - Monitoramento da situação alimentar e nutricional da população.									
2. Ampliar a cobertura do atendimento nutricional nos equipamentos de saúde.	Percentual de cobertura das UBS com assistência nutricional.	Percentual	2021	50,00	100,00	100,00	Percentual	50,00	50,00
Ação Nº 1 - Consultas itinerantes: Implementar equipes móveis de nutrição para atender áreas de difícil acesso ou com alta demanda;									

Ação Nº 2 - Horários estendidos: Ajustar o horário de atendimento nutricional para atender trabalhadores e populações com disponibilidade limitada;									
Ação Nº 3 - Expansão de serviços: Ampliar a equipe de nutricionistas disponíveis para as Unidades Básicas de Saúde (UBSs) e no Centros Multidisciplinar de Saúde;									
Ação Nº 4 - Monitoramento e avaliação: Indicadores de desempenho: Estabelecer metas claras como o aumento do número de consultas nutricionais realizadas, usuários acompanhados e eventos educativos promovidos;									
Ação Nº 5 - Pesquisas de satisfação: Coletar feedback da população sobre o atendimento nutricional para ajustes e melhorias.									
3. Ampliar as ações de promoção da alimentação adequada e saudável, de forma a fortalecer a Segurança Alimentar e Nutricional da população.	Percentual das UBS com atividades de Educação Alimentar e Nutricional	Percentual	2021	100,00	100,00	100,00	Percentual	50,00	50,00
Ação Nº 1 - Garantir o custeio da Segurança Alimentar e Nutricional na Saúde.									
Ação Nº 2 - Todas as UBS realizando atividades de Educação Alimentar e Nutricional;									
OBJETIVO Nº 1.6 - Ações de prevenção e combate a COVID 19.									
Descrição da Meta	Indicador para monitoramento e avaliação da meta	Unidade de medida	Ano - Linha-Base	Linha-Base	Meta Plano(2022-2025)	Meta 2025	Unidade de medida - Meta	Resultado do Quadrimestre	% meta alcançada da PAS
1. Monitorar os pacientes notificados para Covid-19.	Percentual de pacientes notificados/monitorados.	Percentual	2021	100,00	100,00	100,00	Percentual	100,00	100,00
Ação Nº 1 - Acompanhar via WhatsApp todos os pacientes positivos para COVID-19.									
2. Aquisição junto ao Estado de Teste Rápido antígeno para atender todos os sintomáticos respiratórios.	Número de testes realizados em sintomáticos notificados.	Número	2021	545	100,00	100,00	Percentual	100,00	100,00
Ação Nº 1 - Garantir a oferta de teste rápido e RT-PCR, em parceria com a SRCEN e SESA.									
DIRETRIZ Nº 2 - Ampliar e qualificar o acesso aos serviços de saúde, em tempo adequado, com ênfase na humanização, equidade e no atendimento das necessidades de saúde, aprimorando a política de atenção especializada, ambulatorial e hospitalar.									
OBJETIVO Nº 2.1 - Fortalecer a Rede de Atenção Especializada Ambulatorial.									
Descrição da Meta	Indicador para monitoramento e avaliação da meta	Unidade de medida	Ano - Linha-Base	Linha-Base	Meta Plano(2022-2025)	Meta 2025	Unidade de medida - Meta	Resultado do Quadrimestre	% meta alcançada da PAS
1. Ampliar o acesso das mulheres de faixa etária 25 a 64 anos aos exames citopatológicos do colo do útero.	Razão de exames citopatológicos do colo do útero em mulheres de 25 a 64 anos.	Razão	2021	0,06	0,10	0,10	Razão	0,10	100,00
Ação Nº 1 - Realizar capacitações aos profissionais de saúde sobre direitos sexuais e reprodutivos e manejo das principais queixas ginecológicas, descentralizando os atendimentos entre a APS e a atenção secundária;									
Ação Nº 2 - Realizar ações de promoção e educação em saúde nos territórios como OUTUBRO ROSA;									
Ação Nº 3 - Monitoramento da quantidade de exames citopatológicos realizados nas mulheres de 25 a 64 anos;									
Ação Nº 4 - Manter atualizado o Protocolo de Ginecologia, com critérios de encaminhamento para a atenção especializada;									
Ação Nº 5 - RMonitoramento de registros e codificação de solicitação e resultado do exame no PECESUS e sistemas afins como meio de alcance do Indicador de desempenho Nº 04 do Ministério da Saúde (Cobertura de exame citopatológico);									
Ação Nº 6 - Realizar mobilização e sensibilização com os parceiros acerca da importância de as mulheres realizarem o exame;									
Ação Nº 7 - Licitar análise de citopatológico para garantir agilidade no diagnóstico e liberação do exame;									
Ação Nº 8 - Manter a realização da coleta de exames citopatológicos no período noturno no Centro Multidisciplinar de Saúde e UBS do Caracará..									

2. Ampliar a oferta de exames de mamografia de rastreamento realizados em mulheres de 50 a 69 anos.	Razão de exames de mamografia de rastreamento realizados em mulheres de 50 a 69 anos.	Percentual	2021	0,07	0,15	0,15	Razão	0,15	100,00
Ação Nº 1 - Manter a oferta de exames de imagem (mamografia e ultrassonografia de mama);									
Ação Nº 2 - Implementar ações de promoção através do autoexame.									
Ação Nº 3 - Manter parcerias com instituições que forneçam serviço de mamografia;									
3. Ampliar em 40% a oferta de exames especializados.	Percentual de exames solicitados e realizados.	Percentual	2021	55,00	40,00	10,00	Percentual	10,00	100,00
Ação Nº 1 - Realizar chamamento público municipal para o credenciamento de prestadores de serviço, ampliando os atendimentos especializados junto a rede municipal quando consórcio não suprir com demanda;									
Ação Nº 2 - Regulamentar no município utilizando critérios legais a distribuição das vagas em percentual conforme classificação de prioridade;									
Ação Nº 3 - Licitar serviços profissionais para realização de exames, consultas e procedimentos especializados, especificamente, dentre os que tem maior demanda reprimida.									
Ação Nº 4 - Fomentar junto ao consórcio a busca de novas especialidades para atendimento ambulatorial e aprimoramento de exames para apoio diagnóstico;									
Ação Nº 5 - Regulação das consultas especializadas;									
4. Aperfeiçoar o processo regulatório, permitindo celeridade no atendimento ao paciente na especialidade oftalmológica.	Percentual de consultas e exames ofertados.	Percentual	2021	90,00	100,00	100,00	Percentual	100,00	100,00
Ação Nº 1 - Realizar mutirão de cirurgias de catarata e pterígio.									
OBJETIVO Nº 2 .2 - Melhorar a qualidade dos serviços prestados pelo setor de Fisioterapia, com vistas a ampliar o acesso a população através da humanização, equidade e tempo hábil de atendimento obedecendo as necessidades de saúde com o aprimoramento da atenção especializada.									
Descrição da Meta	Indicador para monitoramento e avaliação da meta	Unidade de medida	Ano - Linha-Base	Linha-Base	Meta Plano(2022-2025)	Meta 2025	Unidade de medida - Meta	Resultado do Quadrimestre	% meta alcançada da PAS
1. Adquirir Equipamentos para o setor.	Percentual de equipamentos adquiridos.	Percentual	2021	85,00	100,00	100,00	Percentual	100,00	100,00
Ação Nº 1 - Instalação de móveis e equipamentos para pleno funcionamento do serviço.									
2. Aquisição de equipamentos para atendimento domiciliar.	Percentual de equipamentos adquiridos.	Percentual	2021	75,00	100,00	100,00	Percentual	100,00	100,00
Ação Nº 1 - Adquirir equipamentos necessários para atendimento domiciliar.									
3. Contratação de mais profissionais.	Número de profissionais contratados.	Número	2021	2	2	2	Número	1,00	50,00
Ação Nº 1 - Ampliar o quantitativo de profissionais;									
Ação Nº 2 - Capacitação para os profissionais.									
4. Ampliação do espaço físico do setor.	Espaço físico ampliado.	Percentual	2021	100,00	100,00	100,00	Percentual	100,00	100,00
Ação Nº 1 - Adequar e ampliar espaço físico conforme demanda.									
OBJETIVO Nº 2 .3 - Melhorar e ampliar a qualidade dos serviços prestados pelo Centro de Especialidades Odontológicas (CEO).									
Descrição da Meta	Indicador para monitoramento e avaliação da meta	Unidade de medida	Ano - Linha-Base	Linha-Base	Meta Plano(2022-2025)	Meta 2025	Unidade de medida - Meta	Resultado do Quadrimestre	% meta alcançada da PAS

1. Contratar mais 02 profissionais para o CEO: 01 de periodontia 01 odontopediatria.	Número de profissionais contratados.	Número	2021	2	2	1	Número	<input checked="" type="checkbox"/> Sem Apuração	
Ação Nº 1 - Contratar um profissional de periodontia.									
2. Reformar e mobiliar o CEO.	Percentual de reforma e mobiliação.	Percentual	2021	100,00	100,00	100,00	Percentual	<input checked="" type="checkbox"/> Sem Apuração	
Ação Nº 1 - Alocar novo espaço para o CEO.									
3. Reinstalação do serviço de próteses dentárias.	Percentual de usuários que necessitam do serviço assistidos.	Percentual	2021	100,00	100,00	100,00	Percentual	<input checked="" type="checkbox"/> Sem Apuração	
Ação Nº 1 - Atendimento e oferta do serviço de prótese dentária.									
OBJETIVO Nº 2 .4 - Melhorar a qualidade da Assistência e da Ambiência do Centro de Atenção Psicossocial-CAPS.									
Descrição da Meta	Indicador para monitoramento e avaliação da meta	Unidade de medida	Ano - Linha-Base	Linha-Base	Meta Plano(2022-2025)	Meta 2025	Unidade de medida - Meta	Resultado do Quadrimestre	% meta alcançada da PAS
1. Realizar Educação Permanente dos profissionais que atuam no CAPS .	Percentual de profissionais capacitados.	Número	2021	20	100,00	100,00	Percentual	100,00	100,00
Ação Nº 1 - Oferta de cursos e capacitações para os profissionais.									
2. Construir uma unidade própria para o CAPS.	Obra concluída.	Número	2021	1	1	1	Número	<input checked="" type="checkbox"/> Sem Apuração	
Ação Nº 1 - Mudança de local para o CAPS.									
3. Fortalecer as Ações de Matriciamento em Saúde Mental em âmbito local.	Percentual de ESF e UBS matriciadas.	Percentual	2021	100,00	100,00	100,00	Percentual	100,00	100,00
Ação Nº 1 - Discussão de casos, atendimentos compartilhados (CAPS + ESF vinculada);									
Ação Nº 2 - Construção conjunta de projetos terapêuticos;									
Ação Nº 3 - Discussão do processo de trabalho das equipes;									
Ação Nº 4 - Intervenções no território e na saúde de grupos populacionais e da coletividade;									
Ação Nº 5 - Trabalho e intervenção com grupos terapêuticos;									
Ação Nº 6 - Informatizar através do PEC, ou sistema equivalente.									
4. Desenvolver ações de Educação em Saúde Mental no município.	Número de ações de Educação em Saúde Mental realizadas.	Número	2021	8	10	0	Número	10,00	100,00
Ação Nº 1 - Realizar no mínimo 10 atividades e/ou campanhas municipais e intersetoriais incorporando temas relevantes à Promoção da Saúde Mental;									
Ação Nº 2 - Realizar campanhas de Saúde mental como Janeiro Branco e prevenção ao suicídio, como por exemplo Setembro Amarelo em todas as Unidades de Saúde;									
Ação Nº 3 - Realizar ações voltadas para a saúde do trabalhador, com ênfase na saúde mental, iniciando pelos ACS E ACE'S.									
5. Manter os 02 Leitos Psiquiátricos na Maternidade e Hospital Santa Isabel.	Número de leitos em funcionamento.	Número	2021	2	2	2	Número	2,00	100,00
Ação Nº 1 - Manter os 02 leitos psiquiátricos na MHSI para estabilização de quadro clínico-psiquiátrico e atendimento à crise.									
6. Manter o pleno serviço do CAPS.	Unidade em funcionamento.	Número	2021	1	1	1	Número	1,00	100,00
Ação Nº 1 - Atendimento psicossocial e multiprofissional a todas as faixas etárias, para transtornos mentais graves e persistentes, inclusive pelo uso de substâncias psicoativas;									
Ação Nº 2 - Quadro de profissionais preenchido;									

Ação Nº 3 - Prestar atendimento em regime de atenção diária;										
Ação Nº 4 - Gerenciar os projetos terapêuticos oferecendo cuidado clínico eficiente e personalizado;										
Ação Nº 5 - Qualificação e Capacitação da Equipe: Realizar treinamentos periódicos para profissionais do CAPS, abordando acolhimento, manejo de crises, e práticas de humanização; Oferecer cursos sobre novas abordagens terapêuticas e uso de protocolos de saúde mental; Promover encontros de troca de experiências e supervisões clínicas com profissionais de referência na área;										
Ação Nº 6 - Fortalecimento do Acolhimento e Humanização: Estabelecer protocolos de acolhimento humanizado, com triagem inicial sensível e resolutiva; Disponibilizar materiais informativos e educativos em linguagem acessível para familiares e usuários; Criar canais de escuta e diálogo contínuos com os usuários para avaliar e melhorar os serviços.										
7. Realizar Conferência Municipal de Saúde Mental.	Conferência realizada.	Número	2021	0	1	Não programada	Número	<input checked="" type="checkbox"/> Sem Apuração		
8. Realizar pré-conferências de saúde mental em todos os distritos e UBS.	Número de pré-conferências realizadas.	Número		0	6	Não programada	Número	<input checked="" type="checkbox"/> Sem Apuração		
OBJETIVO Nº 2.5 - Ampliar o acesso da população e aperfeiçoar a qualidade das ações e serviços de saúde hospitalar, visando reduzir as desigualdades regionais e fortalecer a atenção integral.										
Descrição da Meta	Indicador para monitoramento e avaliação da meta	Unidade de medida	Ano - Linha-Base	Linha-Base	Meta Plano(2022-2025)	Meta 2025	Unidade de medida - Meta	Resultado do Quadrimestre	% meta alcançada da PAS	
1. Construção e melhoria de Unidade Hospitalar e de Pronto Atendimento.	Unidade em Funcionamento.	Número	2021	1	1	1	Número	1,00	100,00	
Ação Nº 1 - Reforma, ampliação e manutenção da MHSI;										
Ação Nº 2 - Aquisição de equipamentos novos.										
Ação Nº 3 - Manter contratualização de Gestão com a Entidade de Organização Social.										
2. Desenvolver ações educativas em parceria com o Setor da Atenção Primária em estabelecimentos escolares, em associações de moradores e demais locais onde se possa sensibilizar a comunidade acerca dos atendimentos.	Número de ações realizadas.	Número		6	12	12	Número	6,00	50,00	
Ação Nº 1 - Palestras educativas em escolas e associações em parceria com a APS;										
Ação Nº 2 - Divulgação do fluxo de atendimento e demandas nas redes sociais.										
3. Adquirir mais 02 ambulâncias.	Número de ambulâncias adquiridas.	Número		2	2	2	Número	<input checked="" type="checkbox"/> Sem Apuração		
Ação Nº 1 - Garantir recursos para locação de mais ambulâncias;										
4. Contratar 04 médicos especialistas: 01Traumatologista, 01 Cirurgião, 01 Obstetra e 01 Anestesista.	Número de especialistas contratados.	Número		0	4	4	Número	<input checked="" type="checkbox"/> Sem Apuração		
Ação Nº 1 - Contratação de médicos especialistas.										
5. Reativar o Centro Cirúrgico para realização de cirurgias de pequeno e médio porte.	Centro cirúrgico em funcionamento.	Número		0	1	1	Número	<input checked="" type="checkbox"/> Sem Apuração		
Ação Nº 1 - Centro cirúrgico realizando cirurgias de pequeno e médio porte.										
6. Elaborar projeto e implantar sala de estabilização.	Sala de estabilização implantada.	Número		0	1	1	Número	<input checked="" type="checkbox"/> Sem Apuração		
Ação Nº 1 - Readequação da sala de estabilização.										
OBJETIVO Nº 2.6 - Potencializar o Trabalho em Saúde Mental Infantil.										

Descrição da Meta	Indicador para monitoramento e avaliação da meta	Unidade de medida	Ano - Linha-Base	Linha-Base	Meta Plano(2022-2025)	Meta 2025	Unidade de medida - Meta	Resultado do Quadrimestre	% meta alcançada da PAS
1. Implantar equipe especializada para atendimento em saúde mental infantil.	Equipe implantada.	Percentual	2021	0,00	100,00	100,00	Percentual	100,00	100,00
Ação Nº 1 - Realizar convênio para implementação do Centro de Referência para atendimento multiprofissional de crianças com TEA e outros transtornos do desenvolvimento;									
Ação Nº 2 - Garantir tratamento especializado para as crianças e adolescentes com deficiência;									
Ação Nº 3 - Capacitação da Equipe de Saúde;									
Ação Nº 4 - Criação de Fluxos de Atendimento e Acompanhamento;									
Ação Nº 5 - Ampliação de Serviços e Recursos Especializados;									
Ação Nº 6 - Apoio às Famílias e Cuidadores;									
Ação Nº 7 - Parcerias e Atuação Intersectorial;									
Ação Nº 8 - Consientização e Educação da Comunidade;									
Ação Nº 9 - Monitoramento e Avaliação das Ações.									
2. Garantir espaço-físico adequado para acolhimento das demandas infantis.	Espaço físico instalado.	Percentual		0,00	100,00	100,00	Percentual	100,00	100,00
Ação Nº 1 - Garantir estrutura física, ambiência e insumos necessários à realização do acolhimento à demanda espontânea infanto-juvenil.									
Ação Nº 2 - Garantir o atendimento a todas as crianças e adolescentes vítimas de violências;									
Ação Nº 3 - Garantir tratamento psicológico para as crianças/adolescentes e familiares vítimas violências;									
Ação Nº 4 - Implementar o Fluxograma da Escuta Especializada nas Unidades de Saúde.									

DIRETRIZ Nº 3 - Redução e prevenção de riscos e agravos à saúde da população, considerando os determinantes sociais, por meio de ações de vigilância em saúde, promoção da saúde, prevenção e controle de doenças transmissíveis, de doenças e agravos não-transmissíveis e de seus fatores de riscos.

OBJETIVO Nº 3 .1 - Priorizar de forma equânime as Redes Prioritárias de Atenção à Saúde, de forma que os Serviços de Saúde ofertados sejam de qualidade.									
Descrição da Meta	Indicador para monitoramento e avaliação da meta	Unidade de medida	Ano - Linha-Base	Linha-Base	Meta Plano(2022-2025)	Meta 2025	Unidade de medida - Meta	Resultado do Quadrimestre	% meta alcançada da PAS
1. Disponibilizar imunobiológicos em quantidade suficiente e organizar os serviços de forma a evitar desperdícios.	Percentual de vacinas do Calendário Básico de Vacinação da Criança com coberturas vacinais alcançadas.	Percentual	2021	90,00	100,00	100,00	Percentual	100,00	100,00
Ação Nº 1 - Unidades abastecidas com imunobiológicos para suprir a demanda.									
2. Divulgação sistemática nas reuniões das equipes de Atenção Primária em Saúde da situação encontrada em cada monitoramento.	Número de relatórios produzidos.	Número		12	3	3	Número	3,00	100,00
Ação Nº 1 - Reuniões para divulgação de diagnósticos da APS.									
3. Ampliar o acompanhamento das condicionalidades de saúde das pessoas beneficiárias do Programa Auxílio Brasil.	Cobertura de acompanhamento das condicionalidades de Saúde do Programa Auxílio Brasil.	Percentual	2021	83,59	100,00	100,00	Percentual	100,00	100,00
Ação Nº 1 - Articulação intra e intersectorial para acompanhamento das pessoas beneficiárias do Programa Bolsa Família.									

OBJETIVO Nº 3 .2 - Coordenar ações de vigilância sanitária para o controle do risco sanitário em produtos e serviços de saúde.

Descrição da Meta	Indicador para monitoramento e avaliação da meta	Unidade de medida	Ano - Linha-Base	Linha-Base	Meta Plano(2022-2025)	Meta 2025	Unidade de medida - Meta	Resultado do Quadrimestre	% meta alcançada da PAS
1. Melhorar o monitoramento da água de sistemas de abastecimentos das comunidades rurais e na sede do município.	Percentual de análises realizadas em amostras de água para consumo humano quanto aos parâmetros coliformes totais, cloro residual livre e turbidez.	Percentual	2021	100,00	1.200	300	Número	100,00	33,33
Ação Nº 1 - Coleta de 25 amostras mensais;									
Ação Nº 2 - Orientação e monitoramento da realização de ações corretivas/educativas nos pontos de coleta onde os resultados das análises forem impróprios para consumo.									
2. Atividades Educativas para o setor regulado.	Percentual de palestras visando a atuação sobre riscos atuais e potenciais, objetivando a proteção da saúde e a prevenção de doenças e agravos, eliminar, diminuir ou prevenir riscos à saúde e de intervir nos problemas sanitários decorrentes do meio ambiente, da produção e circulação de bens e da prestação de serviços de interesse da saúde.	Percentual		100,00	288	72	Número	120,00	166,67
Ação Nº 1 - Palestras visando a atuação sobre riscos atuais e potenciais, objetivando a proteção da saúde e a prevenção de doenças e agravos, eliminar, diminuir ou prevenir riscos à saúde e de intervir nos problemas sanitários decorrentes do meio ambiente, da produção e circulação de bens e da prestação de serviços de interesse da saúde.									
Ação Nº 2 - Criação do cargo de Inspetor Sanitário.									
3. Atividades Educativas para a população.	Percentual de palestras com vistas a promover a união dos atores comunidade – vigilância sanitária – setor regulado, permitindo que todos os indivíduos exerçam os seus direitos à saúde e à cidadania.	Percentual		100,00	576	144	Número	140,00	97,22
Ação Nº 1 - Palestras com vistas a promover a união dos atores comunidade é vigilância sanitária é setor regulado, permitindo que todos os indivíduos exerçam os seus direitos à saúde e à cidadania.									
4. Cadastro de estabelecimentos sujeitos à vigilância sanitária.	Alcançar percentual em Cadastrar e Atualizar junto ao SCNES, os estabelecimentos com serviços sujeitos a Vigilância Sanitária Municipal.	Percentual		100,00	192	48	Número	53,00	110,42
Ação Nº 1 - Alcançar percentual em Cadastrar e Atualizar junto ao SCNES, os estabelecimentos com serviços sujeitos a Vigilância Sanitária Municipal.									
5. Cadastro de estabelecimentos de serviço de alimentação.	Alcançar percentual em Cadastrar e Atualizar junto ao SCNES, os estabelecimentos com serviços de alimentos.	Percentual		100,00	48	48	Número	13,00	27,08
Ação Nº 1 - Alcançar percentual em Cadastrar e Atualizar junto ao SCNES, os estabelecimentos com serviços de alimentos.									
6. Inspeções dos Estabelecimentos sujeitos a vigilância sanitária.	Executar diretamente as ações pactuadas de Vigilância Sanitária em estabelecimentos que desempenhem outras Atividades Econômicas.	Percentual		100,00	960	240	Número	252,00	105,00
Ação Nº 1 - Executar diretamente as ações pactuadas de Vigilância Sanitária em estabelecimentos que desempenhem outras Atividades Econômicas.									

7. Inspeção de estabelecimentos de serviço de alimentação.	Executar diretamente as ações da VISA com vistas aos procedimentos que devem ser adotados por serviços de alimentação a fim de garantir a qualidade higiênico/sanitária e a conformidade dos alimentos com a legislação sanitária.	Percentual		100,00	480	120	Número	56,00	46,67
Ação Nº 1 - Executar diretamente as ações da VISA com vistas aos procedimentos que devem ser adotados por serviços de alimentação a fim de garantir a qualidade higiênico/sanitária e a conformidade dos alimentos com a legislação sanitária.									
8. Recebimento de denúncias e reclamações.	Consiste na identificação de problemas sanitários que incorrem a danos à saúde individual ou a coletividade e/ou ambiental trazidos pela população.	Percentual		100,00	576	144	Número	22,00	15,28
Ação Nº 1 - Identificação de problemas sanitários que incorrem a danos à saúde individual ou a coletividade e/ou ambiental trazidos pela população.									
9. Atendimento de denúncia e reclamações.	Consiste nos encaminhamentos adotados para o efetivo cumprimento da legislação, visando a resolubilidade da problemática.	Percentual		100,00	576	144	Número	22,00	15,28
Ação Nº 1 - Encaminhamentos adotados para o efetivo cumprimento da legislação, visando a resolubilidade da problemática.									
10. Instauração de processo administrativo sanitário.	As infrações aos preceitos propostos pela legislação que acarretam danos à saúde pública serão apuradas em Processo Administrativo podendo culminar em sanções administrativas entre outras.	Percentual		100,00	48	12	Número	9,00	75,00
Ação Nº 1 - As infrações aos preceitos propostos pela legislação que acarretam danos à saúde pública serão apuradas em Processo Administrativo podendo culminar em sanções administrativas entre outras.									
11. Atividades Educativas sobre a temática da Dengue.	Sistematizar ações educativas para prevenção e controle da dengue.	Percentual		100,00	384	96	Número	90,00	93,75
Ação Nº 1 - 08 palestras por mês, sistematizando ações educativas para prevenção e controle da dengue.									
OBJETIVO Nº 3 .3 - Coordenar ações de vigilância e controle de endemias nas áreas vulneráveis e/ou receptivas para transmissão das doenças endêmicas.									
Descrição da Meta	Indicador para monitoramento e avaliação da meta	Unidade de medida	Ano - Linha-Base	Linha-Base	Meta Plano(2022-2025)	Meta 2025	Unidade de medida - Meta	Resultado do Quadrimestre	% meta alcançada da PAS
1. Manter o quantitativo de servidores no setor de endemias.	Número de Agentes contratados.	Número	2021	11	12	12	Número	12,00	100,00
Ação Nº 1 - Quadro de profissionais ACE suficiente para atender às demandas;									
Ação Nº 2 - Aumentar o contingente, com vistas a alcançar as metas de todas as Campanhas e não apenas arboviroses.									
2. Capacitar continuamente a equipe no combate as arboviroses.	Percentual de agentes capacitados.	Percentual		100,00	100,00	100,00	Percentual	100,00	100,00
Ação Nº 1 - Atualizar o Plano Municipal de Contingência das arboviroses;									
Ação Nº 2 - Garantir a execução das ações conforme decreto de contingência das arboviroses.									
Ação Nº 3 - Implantar Comitê de arboviroses;									
Ação Nº 4 - Construção do Abrigo para animais errantes.									
3. Adquirir uma viatura de cabine dupla e carroceria.	Número de Viatura Carrocinha adquirida.	Número	2021	0	1	1	Número	<input checked="" type="checkbox"/> Sem Apuração	
Ação Nº 1 - Alocar recurso para adquirir veículo.									

4. Adquirir EPIs, fardamento completo e todos os materiais para o combate as endemias do município e protetor solar para os ACEs.	Percentual de Entrega Anual.	Percentual		100,00	100,00	100,00	Percentual	<input checked="" type="checkbox"/> Sem Apuração	
Ação Nº 1 - Adquirir anualmente todos os materiais.									
5. Estabelecer fluxo de informação de notificação diária para a Vigilância Epidemiológica.	Fluxo estabelecido.	Percentual		100,00	100,00	100,00	Percentual	100,00	100,00
Ação Nº 1 - Estabelecimento de fluxo.									
6. Garantir agilidade na execução e liberação do resultado do hemograma completo, de acordo com o prazo estabelecido no protocolo de conduta do paciente com suspeita de arbovirose.	Percentual de exames solicitados e realizados.	Percentual		90,00	100,00	100,00	Percentual	100,00	100,00
Ação Nº 1 - Liberação do resultado do hemograma completo, de acordo com prazo estabelecido no protocolo de conduta do paciente com suspeita de arbovirose.									
7. Intensificar a atuação preventiva dos ACS's e ACE's na identificação de sinais e situações de risco, orientar os familiares e a comunidade. Comunicar/ Encaminhar à UBS os casos e situações identificadas.	Percentual de encaminhamentos recebidos e notificações realizadas.	Percentual		90,00	100,00	100,00	Percentual	100,00	100,00
Ação Nº 1 - Realizar Campanhas de Barbeiro, Leishmaniose, Escorpiões, roedores, esquistossomose e raiva silvestre.									
Ação Nº 2 - Desenvolver ações educativas e de mobilização da comunidade relativas à prevenção e ao controle de doenças e agravos à saúde;									
Ação Nº 3 - Realizar ações de prevenção e controle de doenças e agravos à saúde, em interação com os ACS e as equipes de Atenção Básica;									
Ação Nº 4 - Identificar casos suspeitos de doenças e agravos à saúde e encaminhá-los, quando indicado, à unidade de saúde de referência, assim como comunicar o fato à autoridade sanitária responsável;									
Ação Nº 5 - Divulgar, entre a comunidade, informações sobre sinais, sintomas, riscos e agentes transmissores de doenças e sobre medidas de prevenção coletivas e individuais;									
Ação Nº 6 - Executar ações de campo em projetos que visem a avaliar novas metodologias de intervenção para a prevenção e controle de doenças;									
Ação Nº 7 - Realização de campanhas ou de mutirões para o combate à transmissão de doenças infecciosas e outros agravos.									
8. Reforçar a implementação dos protocolos e fluxos de atendimentos.	Percentual de protocolos e fluxos implantados.	Percentual		90,00	100,00	100,00	Percentual	100,00	100,00
Ação Nº 1 - Reuniões periódicas para alinhamento.									
9. Intensificar as ações do Programa Saúde na Escola – PSE, capacitando os alunos para serem parceiros e veículos de informação no combate ao mosquito em toda a comunidade/família.	Percentual de alunos capacitados nas escolas.	Percentual		80,00	100,00	100,00	Percentual	100,00	100,00
Ação Nº 1 - Palestras nas escolas abordando a temática.									
10. Manter os sistemas de informação alimentados com produção de boletins com indicadores vetoriais, como: ciclos de inspeção, depósitos predominantes, etc.	Percentual de sistemas alimentados.	Percentual		95,00	100,00	100,00	Percentual	100,00	100,00
Ação Nº 1 - Alimentar os sistemas, realizar análise para diagnóstico situacional e divulgação.									
OBJETIVO Nº 3 .4 - Aprimorar as ações de vigilância epidemiológica em saúde voltadas à prevenção, monitoramento, tratamento.									

Descrição da Meta	Indicador para monitoramento e avaliação da meta	Unidade de medida	Ano - Linha-Base	Linha-Base	Meta Plano(2022-2025)	Meta 2025	Unidade de medida - Meta	Resultado do Quadrimestre	% meta alcançada da PAS
1. Aumentar a testagem para HIV, garantindo maior cobertura e acompanhamento dos casos positivos.	Percentual de Controle dos casos positivos para HIV acompanhados pela APS.	Percentual	2021	80,00	100,00	100,00	Percentual	100,00	100,00
Ação Nº 1 - Manter a oferta de testes rápidos e exames laboratoriais;									
Ação Nº 2 - Manter o atendimento das gestantes conforme protocolo da Linha Guia e solicitar rotineiramente os exames.									
Ação Nº 3 - Monitoramento dos casos positivos juntamente com o órgão competente em Quixadá.									
2. Aumentar a testagem para Sífilis.	Percentual de Controle dos casos positivos para Sífilis acompanhados pela APS.	Percentual		80,00	100,00	100,00	Percentual	100,00	100,00
Ação Nº 1 - Realizar campanhas para orientação da população;									
Ação Nº 2 - Manter a oferta de testes rápidos e exames laboratoriais;									
Ação Nº 3 - Manter o atendimento das gestantes conforme protocolo da Linha Guia e solicitar rotineiramente os exames.									
Ação Nº 4 - Monitoramento dos casos positivos;									
3. Aumentar a testagem para Hepatites.	Percentual de Controle dos casos positivos para Hepatites acompanhados pela APS.	Percentual		70,00	100,00	100,00	Percentual	100,00	100,00
Ação Nº 1 - Realizar campanhas para orientação da população;									
Ação Nº 2 - Manter a oferta de testes rápidos e exames laboratoriais.									
Ação Nº 3 - Monitoramento dos casos positivos.									
4. Intensificar as campanhas de vigilância, prevenção e detecção precoce dos casos de hanseníase nas UBS.	Percentual de UBS que realizaram ações para campanha.	Percentual		75,00	100,00	100,00	Percentual	100,00	100,00
Ação Nº 1 - Viabilizar a entrega oportuna de medicação;									
Ação Nº 2 - Acompanhamento de paciente em tratamento conforme Protocolo do Ministério da Saúde;									
Ação Nº 3 - Sensibilização da equipe multiprofissional para avaliar e monitorar os contatos intradomiciliares.									
Ação Nº 4 - Todas os Estabelecimentos de Saúde realizando campanha sobre hanseníase;									
Ação Nº 5 - Monitoramento dos casos positivos.									
5. Intensificar ações de busca ativa dos contatos de hanseníase e tuberculose.	Percentual de UBS que realizaram ações de busca ativa.	Percentual		80,00	100,00	100,00	Percentual	100,00	100,00
Ação Nº 1 - Manter a busca ativa pela equipe da ESF.									
6. Garantir avaliação de incapacidades aos pacientes com hanseníase pelos serviços de saúde municipais.	Percentual de serviços de saúde municipal realizando avaliação de incapacidades.	Percentual	2021	80,00	100,00	100,00	Percentual	100,00	100,00
Ação Nº 1 - Realização da avaliação de incapacidades.									
7. Intensificar as campanhas de vigilância, prevenção e detecção dos casos de Dengue/Chikungunya/Zika.	Percentual de UBS que realizaram ações para campanha.	Percentual		70,00	100,00	100,00	Percentual	100,00	100,00
Ação Nº 1 - Realizar campanhas e ações educativas sobre Dengue/Chikungunya/Zika.									
Ação Nº 2 - Monitoramento dos casos positivos									

8. Realizar busca ativa dos hipertensos e diabéticos no território por meio de visita domiciliar.	Percentual de Controle dos hipertensos e diabéticos cadastrados e monitorados pela APS.	Percentual		50,00	100,00	100,00	Percentual	100,00	100,00
Ação Nº 1 - Aferição de pressão em domicílio;									
Ação Nº 2 - Realizar atendimento programado e regular, conforme recomendações da linha guia, para os pacientes com DM e HAS;									
Ação Nº 3 - Solicitação de hemoglobina glicada para diabéticos;									
Ação Nº 4 - Busca ativa no território de pacientes HAS e DM.									
9. Oferecer atendimento multiprofissional aos pacientes hipertensos e diabéticos, com realização de projeto terapêutico singular, considerando o plano de cuidados.	Percentual de hipertensos e diabéticos cadastrados atendidos pelos profissionais de saúde integrantes de equipe multiprofissional.	Percentual		50,00	100,00	100,00	Percentual	100,00	100,00
Ação Nº 1 - Garantir a oferta de atendimento multiprofissional e tratamento para todos os pacientes HAS e DM.									
10. Reduzir taxa de mortalidade infantil.	Taxa de mortalidade infantil.	Taxa	2021	17,48	5,00	5,24	Taxa	0	100,00
Ação Nº 1 - Realização de campanhas e instrução para população, especialmente para as gestantes;									
Ação Nº 2 - Intensificar as campanhas de vacinação;									
Ação Nº 3 - Fortalecer as ações de puericultura.									
Ação Nº 4 - Realizar capacitações com os profissionais da APS com ênfase no pré-natal;									
Ação Nº 5 - Garantir transporte acessível para emergências médicas, especialmente gestantes.									

DIRETRIZ Nº 4 - Aprimorar a assistência farmacêutica no âmbito do SUS.

OBJETIVO Nº 4 .1 - Implementar a política de assistência farmacêutica com base na padronização, definição de um modelo de assistência farmacêutica especialmente para a atenção básica, implantando protocolos, otimizando processo de aquisição, dispensação, controle, avaliação, custeio, indicadores e metas para a assistência farmacêutica, tendo por base o uso racional do medicamento.

Descrição da Meta	Indicador para monitoramento e avaliação da meta	Unidade de medida	Ano - Linha-Base	Linha-Base	Meta Plano(2022-2025)	Meta 2025	Unidade de medida - Meta	Resultado do Quadrimestre	% meta alcançada da PAS
1. Informatização da Central de Assistência Farmacêutica na unidade de distribuição e dispensação de medicamentos – Sistema Nacional de Controle, Gerenciamento e Custeio das medicações – Sistema Hórus.	Percentual de cobertura das Unidades Básicas de Saúde, CAPS, Central de Distribuição e Dispensação.	Percentual	2021	90,00	100,00	100,00	Percentual	100,00	100,00
Ação Nº 1 - Unidades Básicas de Saúde, CAPS, Central de Distribuição e Dispensação cobertas e informatizadas.									
Ação Nº 2 - Realizar ações de educação permanente relacionadas à assistência farmacêutica e ao uso racional e seguro de medicamentos.									
2. Controle e Monitoramento dos Pacientes Insulino-Dependentes a cada 90 dias.	Percentual de Cobertura dos pacientes Diabete Mellitus Tipo I - Insulino – Dependentes.	Percentual		70,00	100,00	100,00	Percentual	70,00	70,00
Ação Nº 1 - Percentual de pacientes cadastrados sendo acompanhados e orientados quanto aos cuidados, prevenção de agravos e uso correto de medicações.									
3. Descentralização das insulinas humanas NPH e Regular aos pacientes Insulino – Dependentes em todos os distritos.	Percentual de cobertura e controle dos pacientes.	Percentual	2021	20,00	100,00	100,00	Percentual	50,00	50,00
Ação Nº 1 - Garantir a oferta de insulinas para os pacientes de todos os distritos;									

DIRETRIZ Nº 5 - Ampliação e Fortalecimento da Participação e Controle Social.

OBJETIVO Nº 5 .1 - Fortalecer as instâncias de controle social e garantir o caráter deliberativo dos conselhos de saúde, ampliando os canais de interação com o usuário, com garantia de transparência e participação cidadã.

Descrição da Meta	Indicador para monitoramento e avaliação da meta	Unidade de medida	Ano - Linha-Base	Linha-Base	Meta Plano(2022-2025)	Meta 2025	Unidade de medida - Meta	Resultado do Quadrimestre	% meta alcançada da PAS
1. Capacitar os conselheiros municipais de saúde sobre as políticas públicas fortalecendo a participação da comunidade e estimular a organização de Conselhos.	Número de capacitações realizadas.	Número	2021	0	8	2	Número	2,00	100,00
Ação Nº 1 - Realizar, no mínimo, duas capacitações por ano, aos Conselheiros de Saúde para o exercício de seu papel.									
2. Garantir a infraestrutura adequada para a secretaria do conselho e para a realizações das reuniões.	Número de salas equipadas (sala da Secretaria executiva e de reuniões).	Número		2	2	2	Número	1,00	50,00
Ação Nº 1 - Salas da secretaria executiva e de reuniões equipadas.									

3. Favorecer o acesso da população ao exercício do controle social.	Percentual de visitas nas reuniões do Conselho Municipal de Saúde, implantação de meios de divulgação/comunicação.	Percentual		50,00	90,00	100,00	Percentual	100,00	100,00
Ação Nº 1 - Garantir visitas da população/usuários nas reuniões do Conselho Municipal de Saúde;									
Ação Nº 2 - Implantação de meios de divulgação/comunicação;									
Ação Nº 3 - Realizar Conferência Municipal de Saúde do Trabalhador.									
4. Estimular a criação de Conselhos Locais de Saúde.	Número de Conselhos Locais criados.	Número		0	5	1	Número	<input checked="" type="checkbox"/> Sem Apuração	
Ação Nº 1 - Criar conselhos locais de saúde nas Unidades de Saúde conforme a RESOLUÇÃO CNS Nº 714, DE 02 DE JULHO DE 2023.									
5. Instalar sala própria de reuniões.	Sala instalada.	Número		1	1	1	Número	<input checked="" type="checkbox"/> Sem Apuração	
Ação Nº 1 - Sala instalada.									
6. Atualização do Regimento Interno do Conselho Municipal de Saúde.	Regimento atualizado.	Número		1	1	1	Número	<input checked="" type="checkbox"/> Sem Apuração	
Ação Nº 1 - Atualização do regimento interno e lei municipal que rege o CMSSP.									
OBJETIVO Nº 5.2 - Viabilizar os direitos dos cidadãos de serem ouvidos e terem suas demandas pessoais e coletivas adequadamente tratadas no âmbito do SUS.									
Descrição da Meta	Indicador para monitoramento e avaliação da meta	Unidade de medida	Ano - Linha-Base	Linha-Base	Meta Plano(2022-2025)	Meta 2025	Unidade de medida - Meta	Resultado do Quadrimestre	% meta alcançada da PAS
1. Realizar pesquisas de satisfação, através de entrevistas in loco, para apurar o nível de confiança e aceitação da população em relação às ações e aos serviços em saúde e identificar requisitos esperados ou desejados pelos (as) cidadãos (ãs) referentes ao desempenho delas.	Número de relatórios consolidados.	Número	2021	12	12	3	Número	1,00	33,33
Ação Nº 1 - Produzir relatórios quadrimestrais acerca do consolidado das manifestações;									
Ação Nº 2 - Sistematizar a ouvidoria.									
2. Elaborar e adquirir material para divulgação das ações e serviços da Ouvidoria.	Percentual de serviços de saúde do município disponibilizando material de divulgação da Ouvidoria.	Percentual		95,00	100,00	100,00	Percentual	100,00	100,00
Ação Nº 1 - Atender 100% dos Estabelecimentos de Saúde com sistema OuvidorSUS.									
3. Qualificar profissional da Ouvidoria através de capacitações.	Número de capacitações realizadas.	Número		1	4	1	Número	2,00	200,00
Ação Nº 1 - Ofertar capacitações e cursos para profissional da ouvidoria.									
DIRETRIZ Nº 6 - Garantir o acesso da população a serviços de qualidade, com equidade e em tempo adequado ao atendimento das necessidades de serviços de saúde, por meio das ações de Regulação.									

OBJETIVO Nº 6 .1 - Melhorar a taxa de efetivação das solicitações ambulatoriais e hospitalares de regulação.

Descrição da Meta	Indicador para monitoramento e avaliação da meta	Unidade de medida	Ano - Linha-Base	Linha-Base	Meta Plano(2022-2025)	Meta 2025	Unidade de medida - Meta	Resultado do Quadrimestre	% meta alcançada da PAS
1. Ampliar o número de ultrassonografias.	Percentual de agendamentos solicitados regulados.	Percentual	2021	60,00	100,00	100,00	Percentual	100,00	100,00
Ação Nº 1 - Estabelecer estratégias para suprir a demanda de usuários que aguardam ultrassons em tempo hábil.									
Ação Nº 2 - Realizar mutirão de ultrassons.									
2. Ampliar o número de mamografias.	Percentual de agendamentos solicitados regulados.	Percentual		50,00	100,00	100,00	Percentual	100,00	100,00
Ação Nº 1 - Estabelecer estratégias para suprir a demanda de usuários que aguardam exames de mamografia em tempo hábil;									
Ação Nº 2 - Ofertar exames de mamografia em parceria com o Caminhão Amigo do Peito.									

DIRETRIZ Nº 7 - Contribuir para as necessidades do SUS, promovendo à formação, a educação permanente, a qualificação, a valorização dos trabalhadores, a despreciação e a democratização das relações do trabalho.**OBJETIVO Nº 7 .1 - Promover a melhoria contínua da força de trabalho nos sistemas de saúde.**

Descrição da Meta	Indicador para monitoramento e avaliação da meta	Unidade de medida	Ano - Linha-Base	Linha-Base	Meta Plano(2022-2025)	Meta 2025	Unidade de medida - Meta	Resultado do Quadrimestre	% meta alcançada da PAS
1. Realizar capacitações para os trabalhadores do SUS.	Percentual de trabalhadores capacitados para os serviços de saúde.	Percentual	2021	20,00	100,00	25,00	Percentual	25,00	100,00
Ação Nº 1 - Capacitar 100% dos trabalhadores do SUS ao longo dos 4 anos.									
2. Implantar processo de avaliação de desempenho anual.	Percentual de avaliações realizadas.	Percentual		95,00	100,00	100,00	Percentual	100,00	100,00
Ação Nº 1 - 100% dos trabalhadores do SUS avaliados;									
Ação Nº 2 - Implantar Ponto Eletrônico em todos os Estabelecimentos de Saúde.									

DIRETRIZ Nº 8 - Aprimoramento da Gestão do SUS.

OBJETIVO Nº 8 .1 - Aprimorar estratégias para o uso dos instrumentos de gestão como ferramenta para otimização da gestão do SUS.

Descrição da Meta	Indicador para monitoramento e avaliação da meta	Unidade de medida	Ano - Linha-Base	Linha-Base	Meta Plano(2022-2025)	Meta 2025	Unidade de medida - Meta	Resultado do Quadrimestre	% meta alcançada da PAS
1. Realizar reuniões para a elaboração do relatório de gestão.	Número de reuniões realizadas.	Número	2021	1	4	1	Número	2,00	200,00
Ação Nº 1 - RAG elaborado e apreciado pelo CMS.									
2. Realizar reuniões para a elaboração da programação anual da saúde.	Número de reuniões realizadas.	Número		1	4	1	Número	1,00	100,00
Ação Nº 1 - PAS elaborada e apreciada pelo CMS.									
3. Realizar reuniões para a elaboração dos relatórios trimestrais.	Número de reuniões realizadas.	Número		3	12	3	Número	1,00	33,33
Ação Nº 1 - RDQA's elaborados, apreciados pelo CMS e audiência pública.									
4. Gestão e Manutenção das Atividades Administrativas do FMS.	Percentual de manutenções realizadas.	Percentual		95,00	100,00	100,00	Percentual	100,00	100,00
Ação Nº 1 - Estabelecer o orçamento para as ações do Conselho Municipal de saúde (diárias, lanches para as reuniões...).									
Ação Nº 2 - Fiscalização, acompanhamento e controle do uso dos recursos que compõem o FMS;									
Ação Nº 3 - Realizar prestações de contas através dos RAG's e RDQA's.									

Demonstrativo da vinculação das metas anualizadas com a Subfunção

Subfunções	Descrição das Metas por Subfunção	Meta programada para o exercício	Resultados do Quadrimestre
0 - Informações Complementares	Realizar capacitações para os trabalhadores do SUS.	25,00	25,00
	Implantar processo de avaliação de desempenho anual.	100,00	100,00
122 - Administração Geral	Capacitar os conselheiros municipais de saúde sobre as políticas públicas fortalecendo a participação da comunidade e estimular a organização de Conselhos.	2	2
	Realizar reuniões para a elaboração do relatório de gestão.	1	2
	Realizar capacitações para os trabalhadores do SUS.	25,00	25,00
	Ampliar o número de ultrassonografias.	100,00	100,00
	Realizar pesquisas de satisfação, através de entrevistas in loco, para apurar o nível de confiança e aceitação da população em relação às ações e aos serviços em saúde e identificar requisitos esperados ou desejados pelos (as) cidadãos (ãs) referentes ao desempenho delas.	3	1
	Garantir a infraestrutura adequada para a secretaria do conselho e para a realizações das reuniões.	2	1
	Realizar reuniões para a elaboração da programação anual da saúde.	1	1
	Implantar processo de avaliação de desempenho anual.	100,00	100,00
	Elaborar e adquirir material para divulgação das ações e serviços da Ouvidoria.	100,00	100,00
	Favorecer o acesso da população ao exercício do controle social.	100,00	100,00
	Realizar reuniões para a elaboração dos relatórios trimestrais.	3	1
	Qualificar profissional da Ouvidoria através de capacitações.	1	2
	Manutenção e Funcionamento do Programa Previne Brasil	100,00	100,00
	Gestão e Manutenção das Atividades Administrativas do FMS.	100,00	100,00
	Estimular a criação de Conselhos Locais de Saúde.	1	

	Manter as 11 UBS's e Pontos de Apoio com estrutura física adequada para atendimento dos usuários e ambiência adequada aos profissionais.	11	3
	Instalar sala própria de reuniões.	1	
	Garantir manutenção preventiva de reposição para os equipamentos da Estratégia Saúde da Família (ESF).	100,00	100,00
	Atualização do Regimento Interno do Conselho Municipal de Saúde.	1	
	Garantir manutenção corretiva e preventiva dos transportes adquiridos para transporte das Equipes da atenção Primária a Saúde.	12	100
	Manter a descentralização do sistema de regulação nas UBS.	100,00	100,00
	Adequar o Plano de Educação Permanente, garantindo sua execução.	1	1
	Fortalecer um canal de comunicação oficial para atualização dos serviços e ações da APS.	100,00	100,00
	Articular com a ouvidoria da saúde entrevista com os usuários em loco, de forma a identificar o cumprimento dos atributos à APS como reflexo das ações dos profissionais.	100,00	100,00
	Implementar uma equipe EMAP.	1	1
301 - Atenção Básica	Manutenção do Programa de Saúde da Mulher.	100,00	100,00
	Realizar capacitações para os trabalhadores do SUS.	25,00	25,00
	Informatização da Central de Assistência Farmacêutica na unidade de distribuição e dispensação de medicamentos – Sistema Nacional de Controle, Gerenciamento e Custeio das medicações – Sistema Hórus.	100,00	100,00
	Aumentar a testagem para HIV, garantindo maior cobertura e acompanhamento dos casos positivos.	100,00	100,00
	Disponibilizar imunobiológicos em quantidade suficiente e organizar os serviços de forma a evitar desperdícios.	100,00	100,00
	Implantar equipe especializada para atendimento em saúde mental infantil.	100,00	100,00
	Realizar Educação Permanente dos profissionais que atuam no CAPS .	100,00	100,00
	Ampliar o acesso das mulheres de faixa etária 25 a 64 anos aos exames citopatológicos do colo do útero.	0,10	0,10
	Monitorar os pacientes notificados para Covid-19.	100,00	100,00
	Implementação da Segurança Alimentar e Nutricional na Saúde.	100,00	50,00
	Garantir a cobertura de vacinação da pneumocócica 10, rotavírus e 2ª de SCR.	100,00	100,00
	Buscar financiamento junto ao Ministério da Saúde para a Academia de Saúde.	1	
	Implantar novas equipes de saúde bucal, na proporção de 01 ESB para 01 ESF.	100,00	100,00
	Manutenção do Programa de Saúde do Homem.	100,00	100,00
	Implantar processo de avaliação de desempenho anual.	100,00	100,00
	Ampliar o número de mamografias.	100,00	100,00
	Aumentar a testagem para Sífilis.	100,00	100,00
	Capacitar continuamente a equipe no combate as arboviroses.	100,00	100,00
	Divulgação sistemática nas reuniões das equipes de Atenção Primária em Saúde da situação encontrada em cada monitoramento.	3	3
	Garantir espaço-físico adequado para acolhimento das demandas infantis.	100,00	100,00
	Ampliar a oferta de exames de mamografia de rastreamento realizados em mulheres de 50 a 69 anos.	0,15	0,15
	Aquisição junto ao Estado de Teste Rápido antígeno para atender todos os sintomáticos respiratórios.	100,00	100,00
	Ampliar a cobertura do atendimento nutricional nos equipamentos de saúde.	100,00	50,00
	Aumentar a cobertura de vacinação COVID-19.	100,00	25,00
	Realizar reuniões periódicas com a equipe para melhor acompanhamento das demandas existentes e estudos de caso.	3	4
	Garantir o abastecimento de insumos, instrumentais e equipamentos odontológicos necessários para o atendimento nas UBS e CEO.	100,00	100,00
	Manutenção do Programa de Atenção Integral à Saúde Materno-Infantil (Rede Cegonha).	100,00	100,00
	Descentralização das insulinas humanas NPH e Regular aos pacientes Insulino – Dependentes em todos os distritos.	100,00	50,00

Aumentar a testagem para Hepatites.	100,00	100,00
Ampliar o acompanhamento das condicionalidades de saúde das pessoas beneficiárias do Programa Auxílio Brasil.	100,00	100,00
Fortalecer as Ações de Matriciamento em Saúde Mental em âmbito local.	100,00	100,00
Ampliar em 40% a oferta de exames especializados.	10,00	10,00
Ampliar as ações de promoção da alimentação adequada e saudável, de forma a fortalecer a Segurança Alimentar e Nutricional da população.	100,00	50,00
Monitorar a cobertura vacinal das crianças, gestantes e puérperas.	100,00	100,00
Realizar capacitações para os profissionais da equipe multiprofissional.	100,00	100,00
Melhorar o acesso na ação coletiva de escovação dental supervisionada.	100,00	100,00
Manutenção e Funcionamento do Programa Previne Brasil	100,00	100,00
Intensificar as campanhas de vigilância, prevenção e detecção precoce dos casos de hanseníase nas UBS.	100,00	100,00
Desenvolver ações de Educação em Saúde Mental no município.	0	10
Aperfeiçoar o processo regulatório, permitindo celeridade no atendimento ao paciente na especialidade oftalmológica.	100,00	100,00
Aumentar a cobertura da vacinação Tríplice viral, Pneumocócica, Pólio e Penta.	100,00	100,00
Manter as ações de promoção a saúde com os grupos na Academia da Saúde.	4	4
Garantir a manutenção dos equipamentos odontológicos.	100,00	100,00
Manter as 11 UBS's e Pontos de Apoio com estrutura física adequada para atendimento dos usuários e ambiência adequada aos profissionais.	11	3
Intensificar ações de busca ativa dos contatos de hanseníase e tuberculose.	100,00	100,00
Ampliar as especialidades no Centro de especialidades odontológicas.	1	
Garantir manutenção preventiva de reposição para os equipamentos da Estratégia Saúde da Família (ESF).	100,00	100,00
Garantir avaliação de incapacidades aos pacientes com hanseníase pelos serviços de saúde municipais.	100,00	100,00
Garantir manutenção corretiva e preventiva dos transportes adquiridos para transporte das Equipes da atenção Primária a Saúde.	12	100
Intensificar as campanhas de vigilância, prevenção e detecção dos casos de Dengue/Chikungunya/Zika.	100,00	100,00
Manter incentivo financeiro para os profissionais que exercem a função de gerencia da UBS.	100,00	100,00
Realizar busca ativa dos hipertensos e diabéticos no território por meio de visita domiciliar.	100,00	100,00
Reforçar a implementação dos protocolos e fluxos de atendimentos.	100,00	100,00
Manter em pleno funcionamento a informatização na APS e que este possa estar em comunicação com a Rede de Atenção à Saúde.	100,00	100,00
Oferecer atendimento multiprofissional aos pacientes hipertensos e diabéticos, com realização de projeto terapêutico singular, considerando o plano de cuidados.	100,00	100,00
Intensificar as ações do Programa Saúde na Escola - PSE, capacitando os alunos para serem parceiros e veículos de informação no combate ao mosquito em toda a comunidade/família.	100,00	100,00
Manter a descentralização do sistema de regulação nas UBS.	100,00	100,00
Reduzir taxa de mortalidade infantil.	5,24	0,00
Fortalecer a saúde do trabalhador de forma que todos os segmentos da saúde tenham conhecimento da notificação, fluxos e protocolos aos agravos ocupacionais sendo garantido ao trabalhador atendimento na RAS em tempo oportuno.	100,00	100,00
Adequar o Plano de Educação Permanente, garantindo sua execução.	1	1
Trabalhar educação em saúde de forma contínua no território utilizando os temas emergentes da vigilância em saúde.	100,00	100,00
Fortalecer um canal de comunicação oficial para atualização dos serviços e ações da APS.	100,00	100,00
Articular com a ouvidoria da saúde entrevista com os usuários em loco, de forma a identificar o cumprimento dos atributos à APS como reflexo das ações dos profissionais.	100,00	100,00
Fortalecer a intersetorialidade tendo em vista a promoção à saúde.	100,00	100,00
Garantir o abastecimento de insumos para o atendimento de todas as UBS.	11	11

	Articular com o Governo Federal a manutenção/ ampliação de médicos no município pelo Programa Mais Médicos/Médicos pelo Brasil.	12	9
	Implementar ações para a redução da gravidez na adolescência.	10,00	8,21
	Manter o Programa de Agentes Comunitários de Saúde.	70	72
	Garantir Gratificação para 100% dos profissionais da ESF, NASF e ESB de acordo com a avaliação do Previne Brasil.	100,00	100,00
	Manter instrumentais e equipamentos necessários para o atendimento nas UBS.	100,00	100,00
	Manter a Contratualização empresa e/ou para a gestão e informatização da atenção básica.	100,00	100,00
	Execução do Programa de Saúde na Escola (PSE).	100,00	100,00
	Execução da Estratégia Amamenta e Alimenta Brasil.	100,00	100,00
	Capacitar 100% dos Agentes Comunitários de Saúde.	71	72
	Implementar o Programa Melhor em Casa para garantir a integralidade das ações da atenção domiciliar e contribuir para a desospitalização, com uma equipe EMAD 02.	1	1
	Implementar uma equipe EMAP.	1	1
	Implantar em todas as Unidades de Saúde o Prontuário eletrônico do Cidadão – Sistema E-SUS AB.	100,00	100,00
	Manter o pleno funcionamento das 11 UBS e das 13 equipes de ESF.	100,00	100,00
302 - Assistência Hospitalar e Ambulatorial	Manutenção do Programa de Saúde da Mulher.	100,00	100,00
	Realizar capacitações para os trabalhadores do SUS.	25,00	25,00
	Informatização da Central de Assistência Farmacêutica na unidade de distribuição e dispensação de medicamentos – Sistema Nacional de Controle, Gerenciamento e Custeio das medicações – Sistema Hórus.	100,00	100,00
	Aumentar a testagem para HIV, garantindo maior cobertura e acompanhamento dos casos positivos.	100,00	100,00
	Implantar equipe especializada para atendimento em saúde mental infantil.	100,00	100,00
	Construção e melhoria de Unidade Hospitalar e de Pronto Atendimento.	1	1
	Realizar Educação Permanente dos profissionais que atuam no CAPS .	100,00	100,00
	Contratar mais 02 profissionais para o CEO: 01 de periodontia 01 odontopediatria.	1	
	Adquirir Equipamentos para o setor.	100,00	100,00
	Ampliar o acesso das mulheres de faixa etária 25 a 64 anos aos exames citopatológicos do colo do útero.	0,10	0,10
	Manutenção do Programa de Saúde do Homem.	100,00	100,00
	Implantar processo de avaliação de desempenho anual.	100,00	100,00
	Ampliar o número de mamografias.	100,00	100,00
	Aumentar a testagem para Sífilis.	100,00	100,00
	Garantir espaço-físico adequado para acolhimento das demandas infantis.	100,00	100,00
	Desenvolver ações educativas em parceria com o Setor da Atenção Primária em estabelecimentos escolares, em associações de moradores e demais locais onde se possa sensibilizar a comunidade acerca dos atendimentos.	12	6
	Construir uma unidade própria para o CAPS.	1	
	Reformar e mobiliar o CEO.	100,00	
	Aquisição de equipamentos para atendimento domiciliar.	100,00	100,00
	Ampliar a oferta de exames de mamografia de rastreamento realizados em mulheres de 50 a 69 anos.	0,15	0,15
	Manutenção do Programa de Atenção Integral à Saúde Materno-Infantil (Rede Cegonha).	100,00	100,00
	Aumentar a testagem para Hepatites.	100,00	100,00
	Adquirir mais 02 ambulâncias.	2	
	Fortalecer as Ações de Matriciamento em Saúde Mental em âmbito local.	100,00	100,00
	Reinstalação do serviço de próteses dentárias.	100,00	
	Contratação de mais profissionais.	2	1
	Ampliar em 40% a oferta de exames especializados.	10,00	10,00

	Aperfeiçoar o processo regulatório, permitindo celeridade no atendimento ao paciente na especialidade oftalmológica.	100,00	100,00
	Intensificar as campanhas de vigilância, prevenção e detecção precoce dos casos de hanseníase nas UBS.	100,00	100,00
	Contratar 04 médicos especialistas: 01Traumatologista, 01 Cirurgião, 01 Obstetra e 01 Anestesista.	4	
	Desenvolver ações de Educação em Saúde Mental no município.	0	10
	Ampliação do espaço físico do setor.	100,00	100,00
	Ampliar as especialidades no Centro de especialidades odontológicas.	1	
	Reativar o Centro Cirúrgico para realização de cirurgias de pequeno e médio porte.	1	
	Manter os 02 Leitos Psiquiátricos na Maternidade e Hospital Santa Isabel.	2	2
	Manter o pleno serviço do CAPS.	1	1
	Garantir avaliação de incapacidades aos pacientes com hanseníase pelos serviços de saúde municipais.	100,00	100,00
	Elaborar projeto e implantar sala de estabilização.	1	
	Realizar busca ativa dos hipertensos e diabéticos no território por meio de visita domiciliar.	100,00	100,00
	Manter a descentralização do sistema de regulação nas UBS.	100,00	100,00
	Reduzir taxa de mortalidade infantil.	5,24	0,00
	Fortalecer a saúde do trabalhador de forma que todos os segmentos da saúde tenham conhecimento da notificação, fluxos e protocolos aos agravos ocupacionais sendo garantido ao trabalhador atendimento na RAS em tempo oportuno.	100,00	100,00
	Adequar o Plano de Educação Permanente, garantindo sua execução.	1	1
	Implementar o Programa Melhor em Casa para garantir a integralidade das ações da atenção domiciliar e contribuir para a desospitalização, com uma equipe EMAD 02.	1	1
	Implantar em todas as Unidades de Saúde o Prontuário eletrônico do Cidadão – Sistema E-SUS AB.	100,00	100,00
303 - Suporte Profilático e Terapêutico	Disponibilizar imunobiológicos em quantidade suficiente e organizar os serviços de forma a evitar desperdícios.	100,00	100,00
	Realizar capacitações para os trabalhadores do SUS.	25,00	25,00
	Informatização da Central de Assistência Farmacêutica na unidade de distribuição e dispensação de medicamentos – Sistema Nacional de Controle, Gerenciamento e Custeio das medicações – Sistema Hórus.	100,00	100,00
	Controle e Monitoramento dos Pacientes Insulino-Dependentes a cada 90 dias.	100,00	70,00
	Implantar processo de avaliação de desempenho anual.	100,00	100,00
	Descentralização das insulinas humanas NPH e Regular aos pacientes Insulino – Dependentes em todos os distritos.	100,00	50,00
	Intensificar as campanhas de vigilância, prevenção e detecção precoce dos casos de hanseníase nas UBS.	100,00	100,00
	Oferecer atendimento multiprofissional aos pacientes hipertensos e diabéticos, com realização de projeto terapêutico singular, considerando o plano de cuidados.	100,00	100,00
304 - Vigilância Sanitária	Melhorar o monitoramento da água de sistemas de abastecimentos das comunidades rurais e na sede do município.	300	100
	Realizar capacitações para os trabalhadores do SUS.	25,00	25,00
	Manter o quantitativo de servidores no setor de endemias.	12	12
	Atividades Educativas para o setor regulado.	72	120
	Implantar processo de avaliação de desempenho anual.	100,00	100,00
	Capacitar continuamente a equipe no combate as arboviroses.	100,00	100,00
	Atividades Educativas para a população.	144	140
	Adquirir uma viatura de cabine dupla e carroceria.	1	
	Cadastro de estabelecimentos sujeitos à vigilância sanitária.	48	53
	Adquirir EPIs, fardamento completo e todos os materiais para o combate as endemias do município e protetor solar para os ACEs.	100,00	
	Cadastro de estabelecimentos de serviço de alimentação.	48	13

	Estabelecer fluxo de informação de notificação diária para a Vigilância Epidemiológica.	100,00	100,00
	Inspeções dos Estabelecimentos sujeitos a vigilância sanitária.	240	252
	Garantir agilidade na execução e liberação do resultado do hemograma completo, de acordo com o prazo estabelecido no protocolo de conduta do paciente com suspeita de arbovirose.	100,00	100,00
	Inspeção de estabelecimentos de serviço de alimentação.	120	56
	Intensificar as campanhas de vigilância, prevenção e detecção dos casos de Dengue/Chikungunya/Zika.	100,00	100,00
	Intensificar a atuação preventiva dos ACS's e ACE's na identificação de sinais e situações de risco, orientar os familiares e a comunidade. Comunicar/ Encaminhar à UBS os casos e situações identificadas.	100,00	100,00
	Recebimento de denúncias e reclamações.	144	22
	Reforçar a implementação dos protocolos e fluxos de atendimentos.	100,00	100,00
	Atendimento de denúncia e reclamações.	144	22
	Intensificar as ações do Programa Saúde na Escola – PSE, capacitando os alunos para serem parceiros e veículos de informação no combate ao mosquito em toda a comunidade/família.	100,00	100,00
	Instauração de processo administrativo sanitário.	12	9
	Manter os sistemas de informação alimentados com produção de boletins com indicadores vetoriais, como: ciclos de inspeção, depósitos predominantes, etc.	100,00	100,00
	Atividades Educativas sobre a temática da Dengue.	96	90
	Adequar o Plano de Educação Permanente, garantindo sua execução.	1	1
	Trabalhar educação em saúde de forma contínua no território utilizando os temas emergentes da vigilância em saúde.	100,00	100,00
305 - Vigilância Epidemiológica	Monitorar os pacientes notificados para Covid-19.	100,00	100,00
	Realizar capacitações para os trabalhadores do SUS.	25,00	25,00
	Aumentar a testagem para HIV, garantindo maior cobertura e acompanhamento dos casos positivos.	100,00	100,00
	Manter o quantitativo de servidores no setor de endemias.	12	12
	Ampliar o acesso das mulheres de faixa etária 25 a 64 anos aos exames citopatológicos do colo do útero.	0,10	0,10
	Aquisição junto ao Estado de Teste Rápido antígeno para atender todos os sintomáticos respiratórios.	100,00	100,00
	Implantar processo de avaliação de desempenho anual.	100,00	100,00
	Aumentar a testagem para Sífilis.	100,00	100,00
	Capacitar continuamente a equipe no combate as arboviroses.	100,00	100,00
	Ampliar a oferta de exames de mamografia de rastreamento realizados em mulheres de 50 a 69 anos.	0,15	0,15
	Adquirir uma viatura de cabine dupla e carroceria.	1	
	Aumentar a testagem para Hepatites.	100,00	100,00
	Adquirir EPIs, fardamento completo e todos os materiais para o combate as endemias do município e protetor solar para os ACEs.	100,00	
	Intensificar as campanhas de vigilância, prevenção e detecção precoce dos casos de hanseníase nas UBS.	100,00	100,00
	Estabelecer fluxo de informação de notificação diária para a Vigilância Epidemiológica.	100,00	100,00
	Intensificar ações de busca ativa dos contatos de hanseníase e tuberculose.	100,00	100,00
	Garantir agilidade na execução e liberação do resultado do hemograma completo, de acordo com o prazo estabelecido no protocolo de conduta do paciente com suspeita de arbovirose.	100,00	100,00
	Garantir avaliação de incapacidades aos pacientes com hanseníase pelos serviços de saúde municipais.	100,00	100,00
	Intensificar a atuação preventiva dos ACS's e ACE's na identificação de sinais e situações de risco, orientar os familiares e a comunidade. Comunicar/ Encaminhar à UBS os casos e situações identificadas.	100,00	100,00
	Intensificar as campanhas de vigilância, prevenção e detecção dos casos de Dengue/Chikungunya/Zika.	100,00	100,00
	Reforçar a implementação dos protocolos e fluxos de atendimentos.	100,00	100,00

	Realizar busca ativa dos hipertensos e diabéticos no território por meio de visita domiciliar.	100,00	100,00
	Intensificar as ações do Programa Saúde na Escola – PSE, capacitando os alunos para serem parceiros e veículos de informação no combate ao mosquito em toda a comunidade/família.	100,00	100,00
	Oferecer atendimento multiprofissional aos pacientes hipertensos e diabéticos, com realização de projeto terapêutico singular, considerando o plano de cuidados.	100,00	100,00
	Manter os sistemas de informação alimentados com produção de boletins com indicadores vetoriais, como: ciclos de inspeção, depósitos predominantes, etc.	100,00	100,00
	Reduzir taxa de mortalidade infantil.	5,24	0,00
	Fortalecer a saúde do trabalhador de forma que todos os segmentos da saúde tenham conhecimento da notificação, fluxos e protocolos aos agravos ocupacionais sendo garantido ao trabalhador atendimento na RAS em tempo oportuno.	100,00	100,00
	Adequar o Plano de Educação Permanente, garantindo sua execução.	1	1
	Trabalhar educação em saúde de forma contínua no território utilizando os temas emergentes da vigilância em saúde.	100,00	100,00
	Implementar ações para a redução da gravidez na adolescência.	10,00	8,21
306 - Alimentação e Nutrição	Realizar capacitações para os trabalhadores do SUS.	25,00	25,00
	Implantar processo de avaliação de desempenho anual.	100,00	100,00

Demonstrativo da Programação de Despesas com Saúde por Subfunção, Categoria Econômica e Fonte de Recursos										
Subfunções	Categoria Econômica	Recursos ordinários - Fonte Livre (R\$)	Receita de impostos e de transferência de impostos (receita própria - R\$)	Transferências de fundos à Fundo de Recursos do SUS, provenientes do Governo Federal (R\$)	Transferências de fundos ao Fundo de Recursos do SUS, provenientes do Governo Estadual (R\$)	Transferências de convênios destinados à Saúde (R\$)	Operações de Crédito vinculadas à Saúde (R\$)	Royalties do petróleo destinados à Saúde (R\$)	Outros recursos destinados à Saúde (R\$)	Total(R\$)
0 - Informações Complementares	Corrente	N/A	10.000,00	N/A	N/A	N/A	N/A	N/A	N/A	10.000,00
	Capital	N/A	N/A	N/A	N/A	N/A	N/A	N/A	N/A	0,00
122 - Administração Geral	Corrente	N/A	5.467.000,00	N/A	N/A	N/A	N/A	5.500,00	N/A	5.472.500,00
	Capital	N/A	34.500,00	125.000,00	N/A	N/A	N/A	N/A	N/A	159.500,00
301 - Atenção Básica	Corrente	N/A	2.487.800,00	10.544.000,00	N/A	N/A	N/A	N/A	535.000,00	13.566.800,00
	Capital	N/A	33.000,00	303.000,00	N/A	420.000,00	N/A	N/A	N/A	756.000,00
302 - Assistência Hospitalar e Ambulatorial	Corrente	N/A	8.132.000,00	5.807.000,00	N/A	950.000,00	N/A	N/A	300.000,00	15.189.000,00
	Capital	N/A	5.000,00	125.000,00	N/A	30.000,00	N/A	N/A	N/A	160.000,00
303 - Suporte Profilático e Terapêutico	Corrente	N/A	223.000,00	2.000,00	N/A	N/A	N/A	N/A	N/A	225.000,00
	Capital	N/A	5.000,00	N/A	N/A	N/A	N/A	N/A	N/A	5.000,00
304 - Vigilância Sanitária	Corrente	N/A	229.000,00	1.784.000,00	N/A	N/A	N/A	N/A	N/A	2.013.000,00
	Capital	N/A	5.000,00	5.000,00	N/A	N/A	N/A	N/A	N/A	10.000,00
305 - Vigilância Epidemiológica	Corrente	N/A	N/A	N/A	N/A	N/A	N/A	N/A	N/A	0,00
	Capital	N/A	N/A	N/A	N/A	N/A	N/A	N/A	N/A	0,00
306 - Alimentação e Nutrição	Corrente	N/A	N/A	N/A	N/A	N/A	N/A	N/A	N/A	0,00
	Capital	N/A	N/A	N/A	N/A	N/A	N/A	N/A	N/A	0,00

Fonte: DIGISUS Gestor - Módulo Planejamento (DIGISUSGMP) - Consulta Online
Data da consulta: 30/06/2025.

• Análises e Considerações sobre Programação Anual de Saúde - PAS

Este quadrimestre marca o início de uma nova gestão, com foco em **eficiência, acesso e qualidade dos serviços de saúde**, em sintonia com o Plano Municipal de Saúde 2022-2025.

Principais resultados:

Administração/gestão: Convocação de concursados, ampliação e efetivação do ponto eletrônico, reformas de Unidades de Saúde, Pagamentos de retroativos de incentivos;

Atenção Primária à Saúde (APS):

Mantivemos o pleno funcionamento das **11 UBS**, com **13 equipes de Saúde da Família, 72 Agentes Comunitários de Saúde**, além de estrutura de apoio com médicos, enfermeiros, odontólogos e equipe multiprofissional.

Ampliação dos atendimentos noturnos, com equipe odontológica.

Programas Estratégicos:

Cumprimos **mais de 90% das metas previstas** na Programação Anual de Saúde (PAS), com destaque para:

- Saúde da Mulher;
- Saúde do Homem;
- Rede Cegonha e saúde materno-infantil;
- Redução da gravidez na adolescência;
- Manutenção e fortalecimento do novo Cofinanciamento da APS;
- Execução de ações do Programa Saúde na Escola e da Estratégia Amamenta e Alimenta Brasil, entre outros.

Vigilância em Saúde:

Realizamos o 2º ciclo do LIRA com **índice predial de infestação de 1,21% (médio risco)**. Também intensificamos as ações contra **arboviroses, Doença de Chagas, Leishmaniose, escorpiões e acidentes por animais peçonhentos**.

Atenção Especializada:

Ampliamos o acesso a exames especializados.

Transporte Sanitário:

Realizamos **mais de 20 mil viagens** no quadrimestre, garantindo o acesso de pacientes aos serviços de saúde dentro e fora do município.

Educação Permanente e Gestão de Pessoas:

Promovemos capacitações para as equipes de saúde, fortalecendo os processos de trabalho e a qualidade do atendimento.

Considerações finais:

Apesar dos desafios, principalmente os financeiros e logísticos, conseguimos **garantir o funcionamento de todos os serviços essenciais**

ampliar ações estratégicas e manter uma **boa execução das metas programadas**.

Seguimos trabalhando com responsabilidade, compromisso e escuta ativa das necessidades da população, sempre respeitando os princípios do SUS e o controle social.

8. Indicadores de Pactuação Interfederativa

O processo de Pactuação Interfederativa de Indicadores foi **descontinuado** com a revogação da Resolução nº 8/2016 a partir da publicação da Resolução de Consolidação CIT nº 1/2021.
Para mais informações, consultar a **Nota Técnica nº 20/2021-DGIP/SE/MS**

Fonte: DIGISUS Gestor - Módulo Planejamento (DIGISUSGMP) - Consulta Online
Data da consulta: 30/06/2025.

9. Execução Orçamentária e Financeira

A disponibilização dos dados do SIOPS, no DGMP, depende do prazo de publicação pelo DESID/SCTIE.

9.1. Execução da programação por fonte de recurso, subfunção e categoria econômica

Despesa Total em Saúde por Fonte e Subfunção
Não há dados para o período informado

Fonte: Sistema de Informações sobre Orçamentos Públicos em Saúde (SIOPS)
Data da consulta: 04/06/2025.

9.2. Indicadores financeiros

Fonte: Sistema de Informações sobre Orçamentos Públicos em Saúde (SIOPS)
Data da consulta: 04/06/2025.

9.3. Relatório Resumido da Execução Orçamentária (RREO)

- Análises e Considerações sobre Execução Orçamentária e Financeira
- Dados migrados do sistema SIOPS, alimentado pela contabilidade municipal. A área técnica municipal de saúde não realizou alterações.

10. Auditorias

Não há informações cadastradas para o período das Auditorias.

Fonte: Sistema Nacional de Auditoria do SUS (SISAUD-SUS)

Data da consulta: 30/06/2025.

Outras Auditorias

Fonte: DIGISUS Gestor - Módulo Planejamento (DIGISUSGMP) - Consulta Online

Data da consulta: 30/06/2025.

- Análises e Considerações sobre Auditorias

Não houve auditoria nesse quadrimestre.

11. Análises e Considerações Gerais

1º quadrimestre de 2025, integrando os avanços administrativos, estruturais e assistenciais destacados:

1. Compromisso com a Eficiência e Qualidade na Gestão da Saúde

A Secretaria demonstrou um foco claro na **valorização do servidor** e na reorganização da gestão, com destaque para:

- Convocação de concursados e selecionados, garantindo suprimento de pessoal qualificado;
- Implantação do ponto eletrônico em 100% das unidades;
- Pagamento de retroativos do Previne Brasil;
- Fortalecimento do vínculo com o Sindicato e escuta das categorias profissionais.

Essas ações fortalecem a responsabilidade funcional, a assiduidade e a valorização dos profissionais, refletindo diretamente na qualidade dos serviços.

2. Avanços na Atenção Primária à Saúde (APS)

A Atenção Primária foi amplamente fortalecida com:

- Implantação de uma nova equipe multiprofissional (e-Multi);
- Todas as UBSs com equipes completas e presença médica garantida;
- Expansão do atendimento noturno em unidade específica;
- Reformas estruturais nas UBS Raimundo Januário de Lima (Caracará) e do Pavãozinho;
- Capacitação contínua com foco no novo modelo de financiamento e melhoria do desempenho no programa Previne Brasil.

Destaque: O município alcançou **nota máxima (10) no Previne Brasil**, posicionando-se em **3º lugar na região e 27º no Estado**, um feito notável que demonstra compromisso com indicadores de qualidade.

3. Fortalecimento da Atenção Especializada e Saúde Mental

Foram ampliados os serviços da Atenção Secundária e Saúde Mental:

- Contratação de **neuropediatra para atendimento de crianças com TEA e psiquiatras para o CAPS**;
- Mudança do CAPS para nova sede com estrutura ampliada, salas climatizadas e informatização;
- Retomada do **acolhimento diurno no CAPS**, essencial para reabilitação psicossocial;
- Participação no projeto **Nós na Rede**, da Fiocruz/MS, fortalecendo a formação em RAPS;
- Criação do grupo **Movimenta Fisio**, que integra cuidado físico e mental.

4. Campanhas e Vigilância em Saúde Ativa

O setor de Vigilância Epidemiológica apresentou ações intensas e bem articuladas:

- Campanhas educativas (Hanseníase, Gravidez na Adolescência, ISTs, Carnaval, Tracoma);
- Realização de **mutirões contra arboviroses** e atualização do plano de contingência;
- Participação em programas de rádio e ações nas escolas;
- **Capacitação sobre sífilis** com base em análise epidemiológica local.

Essas ações evidenciam uma abordagem **preventiva, educativa e integrada**, valorizando o território e a vigilância ativa.

5. Infraestrutura e Modernização

Foram iniciadas reformas e modernizações importantes:

- Reformas nas UBS da sede (Caracará e Pavãozinho);
- Publicação de licitação para construção de novas UBSs (Jenipapeiro e Eng. José Lopes);
- Informatização do Prontuário Eletrônico no CMS;
- Reestruturação do Centro Multidisciplinar de Saúde para sanar irregularidades.

6. Participação Social e Controle Social Ativo

A gestão demonstrou **transparência e compromisso com o controle social**, por meio de:

- Realização da posse do novo Conselho Municipal de Saúde;
- Apresentação de instrumentos de gestão: Relatórios Quadrimestrais, RAG e PAS;
- Realização da II Conferência Municipal de Saúde do Trabalhador.

7. Considerações Finais

O 1º quadrimestre de 2025 reflete uma gestão **dinâmica, responsável e comprometida com resultados concretos**. Os principais destaques incluem:

- Melhoria da infraestrutura física das unidades;
- Fortalecimento da APS com equipes completas e desempenho de excelência no Previne Brasil;
- Valorização dos servidores e investimento em capacitação;
- Ampliação da saúde mental e da assistência especializada;

- Articulação intersetorial e comunicação com a população;
- Envolvimento ativo da população e dos conselhos no planejamento e avaliação das políticas de saúde.

Esses resultados são fruto de uma gestão que alia **planejamento estratégico, compromisso social e inovação administrativa**, indicando um caminho promissor para a saúde pública de Senador Pompeu.

ADILA WENDDY DE OLIVEIRA FRANCA
Secretário(a) de Saúde
SENADOR POMPEU/CE, 2025

Parecer do Conselho de Saúde

Identificação

- Considerações:
PORTARIA ATUALIZADA: 274/2025 CMSSP.

Introdução

- Considerações:
Relatório apreciado dia 26/06/2025 na 5ª Reunião Ordinária do pleno.

Dados Demográficos e de Morbimortalidade

- Considerações:
Inserir nos próximos relatórios o quantitativo de notificações sobre saúde do trabalhador.

Dados da Produção de Serviços no SUS

- Considerações:
Dados apreciados pelo CMSSP sem ressalvas.

Rede Física Prestadora de Serviços ao SUS

- Considerações:
Dados apreciados pelo CMSSP sem ressalvas.

Profissionais de Saúde Trabalhando no SUS

- Considerações:
Dados apreciados pelo CMSSP sem ressalvas.

Programação Anual de Saúde - PAS

- Considerações:

Desafios

Baixa cobertura de vacinação COVID-19
Baixa alimentação de dados sobre Saúde Mental e Urgência
Dependência de trocas com outros municípios por falta de medicamentos do Estado
Déficit financeiro acumulado com o Estado

Recomendações

Realizar novas estratégias de busca ativa, vacinação em locais de grande circulação e campanhas de sensibilização
Melhorar o fluxo de registro no SISAB e SIA/SIH
Intensificar a articulação com a SESA para resolução definitiva e considerar contingenciamento municipal
Reforçar junto ao COSEMS e Ministério Público a cobrança formal dos repasses atrasados

Indicadores de Pactuação Interfederativa

- Considerações:
Sem Parecer

Execução Orçamentária e Financeira

- Considerações:
Dados apreciados pelo CMSSP sem ressalvas.

Auditorias

- Considerações:
Dados apreciados pelo CMSSP sem ressalvas.

Análises e Considerações Gerais

- Parecer do Conselho de Saúde:

Conclusão

De forma geral, **Senador Pompeu apresentou uma gestão técnica, eficiente e com boa capacidade de execução**, mesmo diante das dificuldades financeiras do Estado. O planejamento está sendo seguido de forma satisfatória, com alto índice de alcance das metas pactuadas.

Status do Parecer: Avaliado

SENADOR POMPEU/CE, 01 de Outubro de 2025

Conselho Municipal de Saúde de Senador Pompeu

AUDIÊNCIA PÚBLICA

GESTÃO DA SAÚDE

**1º QUADRIMESTRE 2025
METAS FISCAIS**



FUNDAMENTOS LEGAIS

Relatório Detalhado de Gestão da Saúde (SUS), atendendo ao que dispõe o art. 36, § 5º da Lei Complementar nº 141

“Art. 36. O gestor do SUS em cada ente da Federação elaborará Relatório detalhado referente ao quadrimestre anterior, ...;

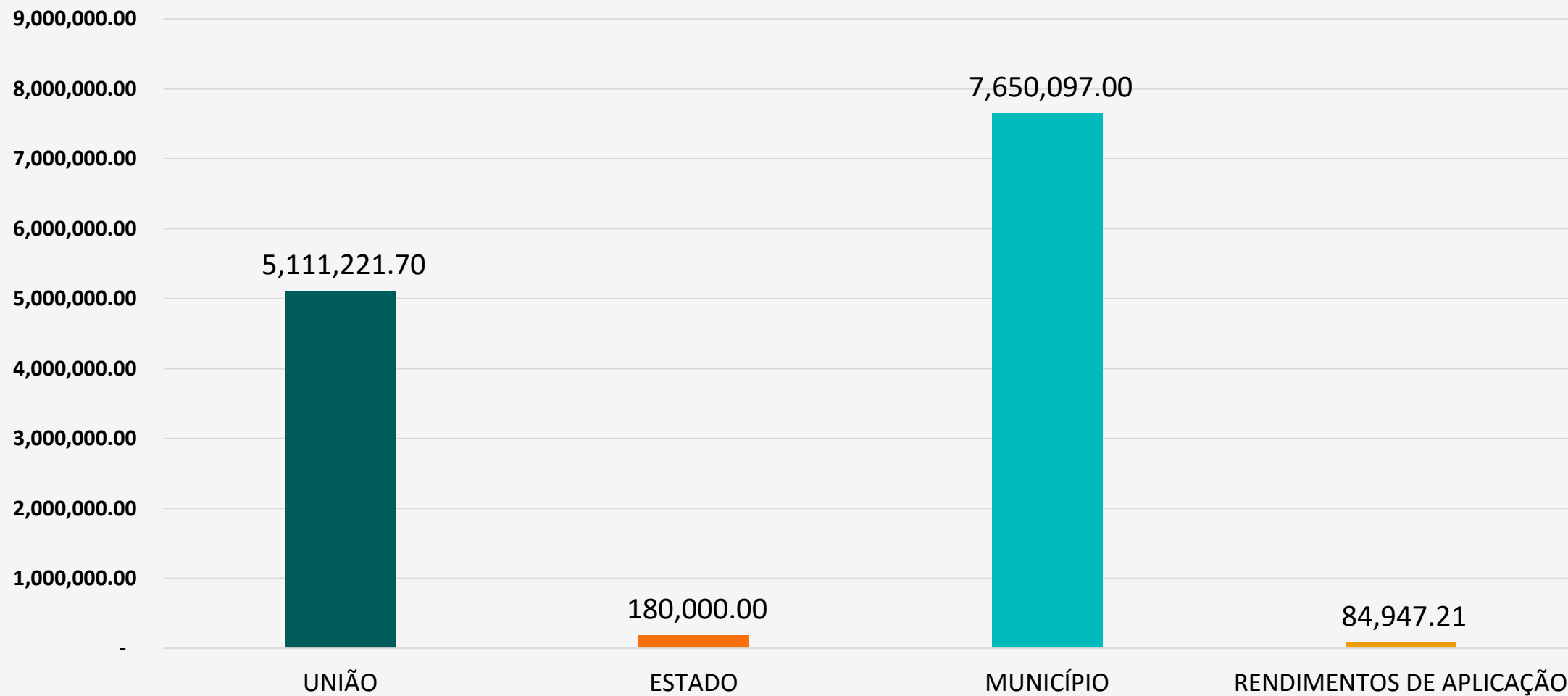
§ 5º. O gestor do SUS apresentará, até o final dos meses de maio, setembro e fevereiro, em audiência pública na Casa Legislativa do respectivo ente da Federação, o Relatório de que trata o caput.”

SUMÁRIO

- I. RECEITAS
- II. DESPESAS
- III. RESULTADOS E LIMITES DE GESTÃO FISCAL

I. RECEITAS

RECEITA ARRECADADA



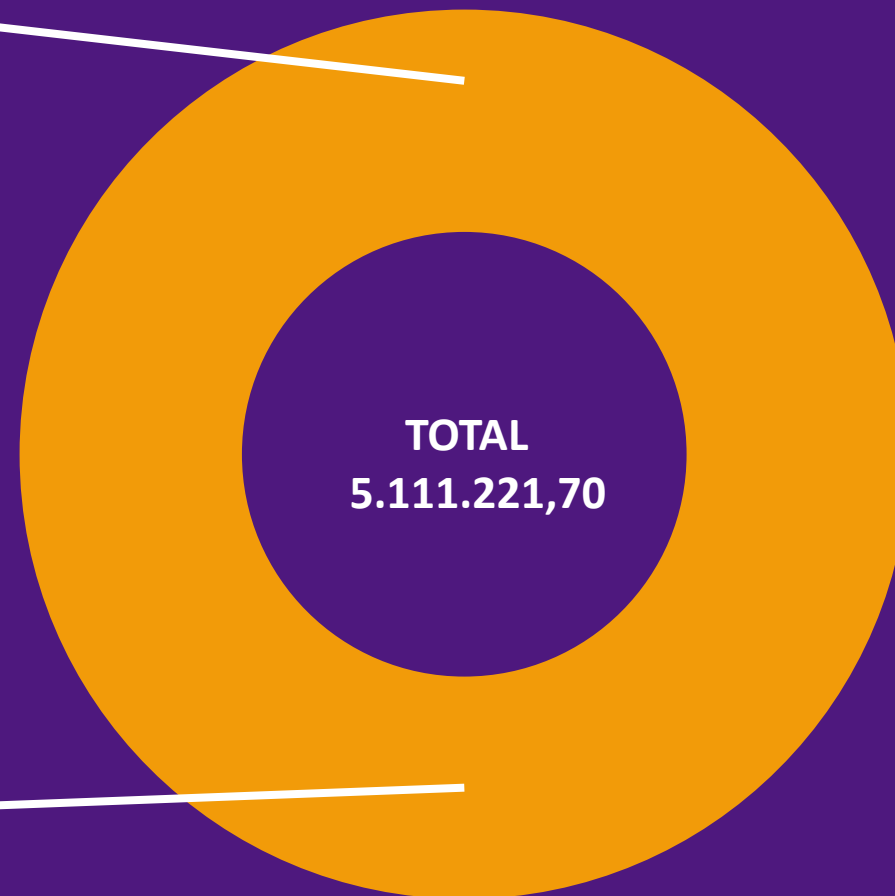
RECEITA ARRECADADA

TRANSFERÊNCIAS DE RECURSOS DO SUS POR BLOCO - UNIÃO

■ Custeio

■ Investimento

5,111,221.70



RECEITA POR FONTE DE RECURSO

FONTE DE RECURSO	VALORES
AGENTES COMUNITÁRIOS DE SAÚDE - PRINCIPAL	819.720,00
OUTROS PROGRAMAS TRANSF. SUS-BL.MANUTENCAO ATENCAO PRIMARIA-PRIN	2.380.010,80
TRANSFERÊNCIA DE RECURSOS DO SUS - ATENÇÃO ESPECIALIZADA - PRINC.	1.115.407,12
VIGILÂNCIA SANITÁRIA - PRINCIPAL	133.584,00
OUTROS PROGRAMAS TRANSF.SUS-BL.MANUTENCAO-VIGILANCIA EM SAUDE-PR	47.422,38
TRANSFERÊNCIA RECURSOS DO SUS-ASSISTÊNCIA FARMACÊUTICA - PRINC.	6.000,00
TRANSFERENCIA BL.GESTAO DO SUS-PISO DA ENFERMAGEM - PRINCIPAL	609.077,40
TRANSF. DE CONVÊNIOS DOS ESTADOS E DF PARA SUS - PRINCIPAL	180.000,00
TOTAL	5.291.221,70

II. DESPESAS

DESPESAS EXECUTADAS

DESPESA TOTAL COM AÇÕES E SERVIÇOS PÚBLICOS DE SAÚDE

CATEGORIA/GRUPO	DOTAÇÃO ATUALIZADA	EMPENHADO	LIQUIDADO	PAGO
DESPESAS CORRENTES	36.927.300,00	13.874.448,75	13.066.849,79	11.396.739,13
PESSOAL E ENCARGOS SOCIAIS	18.569.800,00	6.537.374,46	6.537.374,46	4.994.339,27
JUROS E ENCARGOS DA DÍVIDA	0,00	0,00	0,00	0,00
OUTRAS DESPESAS CORRENTES	18.357.500,00	7.337.074,29	6.529.475,33	6.402.399,86
DESPESA DE CAPITAL	1.090.500,00	199.831,10	199.831,10	199.831,10
INVESTIMENTOS	1.090.500,00	199.831,10	199.831,10	199.831,10
INVERSÕES FINANCEIRAS	0,00	0,00	0,00	0,00
AMORTIZAÇÃO DA DÍVIDA	0,00	0,00	0,00	0,00
TOTAL DAS DESPESAS	38.017.800,00	14.074.279,85	13.266.680,89	11.596.570,23

DESPESAS EXECUTADAS

DESPESA TOTAL COM AÇÕES E SERVIÇOS PÚBLICOS DE SAÚDE

SUBFUNÇÃO	DOTAÇÃO ATUALIZADA	EMPENHADO	LIQUIDADO	PAGO
122 - Administração Geral	5.697.000,00	2.658.089,94	2.305.092,20	1.957.694,59
131 - Comunicação Social	10.000,00	0,00	0,00	0,00
301 - Atenção Básica	14.821.800,00	5.848.216,47	5.604.073,18	4.620.370,03
302 - Assistência Hospitalar e Ambulatorial	15.230.000,00	5.014.928,92	4.836.140,91	4.613.250,17
303 - Suporte Profilático e Terapêutico	230.000,00	101.200,00	69.789,32	69.789,32
304 - Vigilância Sanitária	2.029.000,00	451.844,52	451.585,28	335.466,12
TOTAL DAS DESPESAS	38.017.800,00	14.074.279,85	13.266.680,89	11.596.570,23

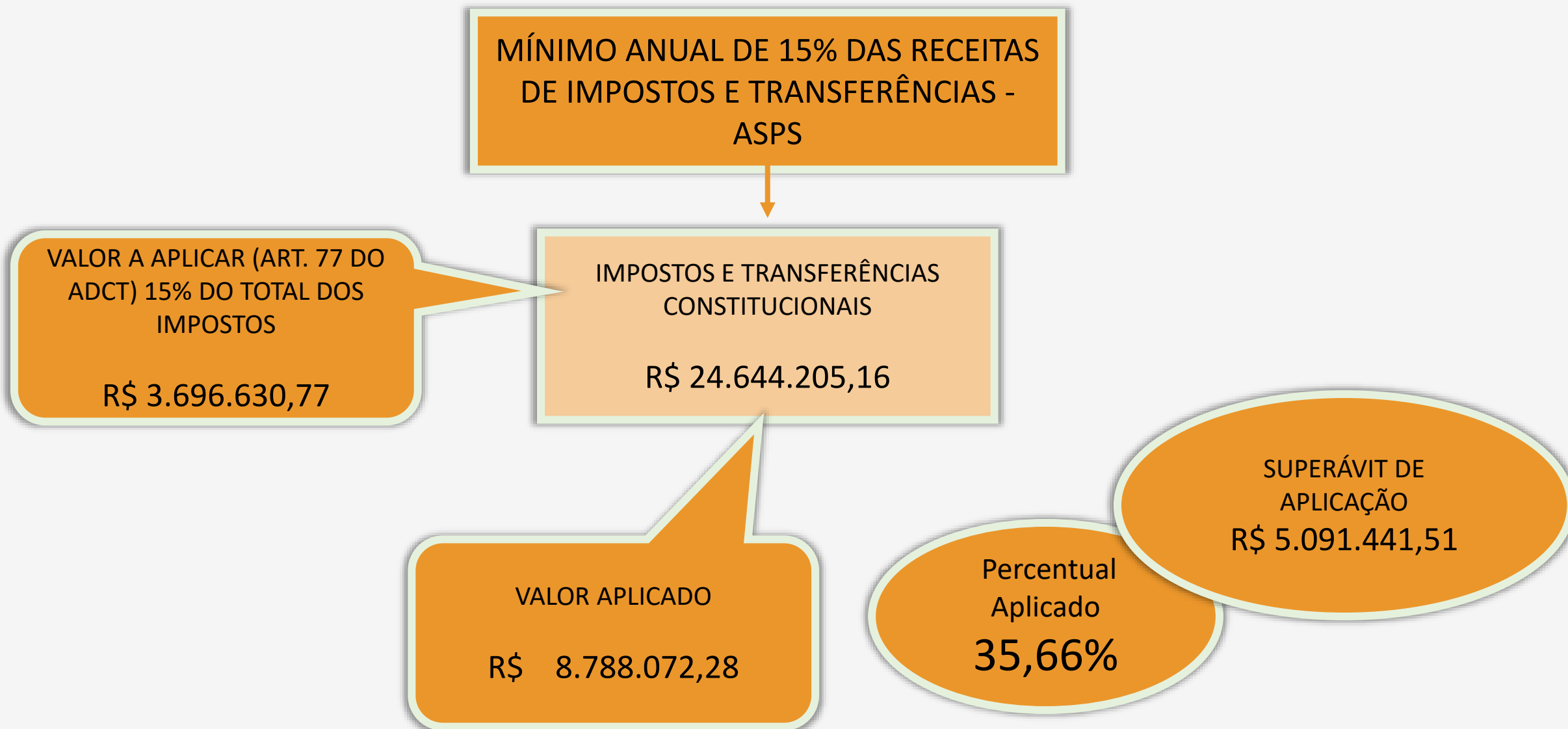
DESPESAS EXECUTADAS

DESPESA TOTAL COM AÇÕES E SERVIÇOS PÚBLICOS DE SAÚDE

INSTITUIÇÃO	LIQUIDADO E PAGO
RATEIO P/ PARTICIP. EM CONSÓRCIO PÚBLICO - OUTRAS DESPESAS CORRENTES	144.368,24
TOTAL	144.368,24

III. RESULTADOS E LIMITES DE GESTÃO FISCAL

APLICAÇÃO DE RECURSOS EM SAÚDE





**A Prefeitura Municipal de Senador Pompeu
agradece a participação de todos.**